

2014

**EUSKAL
OGASUNAREN
URTEKO
TXOSTEN
BATERATUA**

**EUSKADIKO ZERGA
KOORDINAZIORAKO ORGANOA**

**INFORME ANUAL
INTEGRADO
DE LA
HACIENDA
VASCA**

**ÓRGANO DE COORDINACIÓN
TRIBUTARIA DE EUSKADI**



EUSKAL OGASUNAREN URTEKO TXOSTEN BATERATUA

2014

INFORME ANUAL INTEGRADO DE LA HACIENDA VASCA

EUSKADIKO
ZERGA-KOORDINAZIORAKO
ORGANOA



ÓRGANO
DE COORDINACIÓN
TRIBUTARIA DE EUSKADI

AURKIBIDEA

AURKEZPENA	15
A ATALA. EUSKADIKO ZERGA HARREMANAK ETA FINANTZAZIO-SISTEMA	17
I. KAPITULUA. ZERGA HARREMANAK	19
1. EKONOMIA-ITUNA.....	19
1.a. Sorrera eta bilakaera historikoa	19
1.b. Esparru juridikoa	20
1.c. Sistemaren ezaugarriak	22
2. 1981EKO EKONOMIA-ITUNA.....	23
2.a. Balio Erantsiaren gaineko Zergara egokitzea.....	25
2.b. Toki Ogasunak arautzeko Legea eta Tasa eta Prezio Publikoen Legea	25
2.c. 27/1990 Legearen bidez zati bat aldatzea	26
2.d. Merkatu bakarrera eta zeharkako ezarpenaren berrikuntzara egokitzea	27
2.e. 38/1997 Legeak egokitu, aldatu eta zabaldu zuen Kontzertua.....	27
3. 2002KO EKONOMIA-ITUNA.....	29
4. EAE-K ZERGAK ARAUTZEKO ETA ORDAINARAZTEKO DUEN GAITASUNA ETA ZERGEN LOTURA-PUNTUAK	36
4.a. Harmonizaziorako printzipio orokorrak.....	37
4.b. Pertsona Fisikoen Errentaren gaineko Zerga	40
4.c. Sozietateen gaineko Zerga	47
4.d. Ez-egoiliarren Pertsona Fisikoen Errentaren gaineko Zerga.....	54
4.e. Kreditu-Erakundeetako Gordailuen gaineko Zerga	60
4.f. Energia Elektrokoaren Ekoizpenaren Balioaren gaineko Zerga	60
4.g. Energia Nukleoelektrikoa Sortzetik Deribatutako Erregai Nuklear Agortua eta Hondakin Erradioaktiboak Sortzearen Gaineko Zerga, eta Erregai Nuklear Agortua eta Hondakin Erradioaktiboak Instalazio Zentralizatueta Biltegitratzearen gaineko Zerga	61
4.h. Ondarearen gaineko Zerga	62
4.i. Oinordetza eta Dohaintzen gaineko Zerga	63
4.j. Balio Erantsiaren gaineko Zerga	64
4.k. Ondare Eskualdaketen eta Egintza Juridiko Dokumentatuen gaineko Zerga	70

4.l. Aseguru-sarien gaineko Zerga	73
4.m. Zerga bereziak	75
4.n. Berotegi-Efektua duten Gas Fluoratuena gaineko Zerga.....	77
4.o. Joki-jardueren gaineko Zergak.....	77
4.p. Jokoaren gaineko beste tributu batzuk.....	80
4.q. Tasak	81
4.r. Toki Ogasunak	81
5. ESTATUAREN ETA EUSKADIREN ARTEKO KOORDINAZIOA ETA LANKIDETZA	82
5.a. Ekonomia Itunaren Batzorde Mistoak	85
5.b. Araugintza Koordinatu eta Ebaluatzeko Batzordea.....	86
5.c. Arbitraje Batzordea	88
6. EUSKAL OGASUNAREN ANTOLAKETA ETA ERAKETA.....	89
6.a. Alderdi orokorrak	89
6.b. Erakundeen arteko baliabide-banaketa	91
7. ZERGAK KOORDINATZEKO EUSKADIKO ORGANOAK.....	92
7.a. Eraketa, eginkizunak eta antolaketa	93
7.b. 2014 ekitaldiko jarduerak	94
II. KAPITULUA. FINANTZA-HARREMANAK	97
1. SARRERA	97
2. FINANTZA-HARREMANAK EKONOMIA-ITUNEAN.....	98
3. PRINTZIPIO OROKORRAK.....	100
4. ESTATUARI ORDAINDU BEHARREKO KUPOA.....	101
4.a. Kontzeptua.....	101
4.b. Kupoaren bosturteko legeak	104
4.c. Kupoaren 2007-2011 Bosturtekorako Legea	105
5. BALIO ERANTSIAREN GAINEKO ZERGARI DAGOKION DOIKUNTZA	111
6. FABRIKAZIOKO ZERGA BEREZIEI DAGOKIEN DOIKETA.....	115
7. FINANTZA-KONPENTSAZIOAK.....	118
8. EUSKADIKO ERAKUNDEEN ARTEKO BALIABIDE-BANAKETA	119

8.a. Ezaugarri nagusiak.....	119
8.b. Banaketa bertikaleko eredia	124
8.c. Banaketa horizontalaren eredia	129
8.d. Egokitzapenerako Funts Orokorra	133
8.e. Eragiketa-arauak	136
8.f. Bestelako xedapenak	137
9. EUROPAR BATASUNETIK DATOZEN FUNTSAK	139
9.a. Europar Batasuneko eskualde-politika	139
9.b. Egituraeta Kohesio-politikaren erreforma, 2000-2006 aldirako.....	150
9.c. Euskadiren partaidetza.....	153
9.d. 2007-2013 aldirako egitura- eta kohesio-politika	162
9.e. Euskadiren partaidetza 2007-2013 aldirako	164
9.f. Euskadiren partaidetza 2014-2020 aldirako.....	172
10. BESTE FINANTZAZIO-ITURRI BATZUK.....	177
B ATALA. EUSKADIKO OGASUNAREN KUDEAKETA 2014KO EKITALDIAN	179
III. KAPITULUA. EUSKADIKO OGASUN OROKORRA	181
1. SARRERA	181
2. ARAUGINTZA.....	182
2.a. Alderdi orokorrak	182
2.b. Arauen aurkibidea	183
3. KUDEAKETA EKONOMIKOA.....	184
3.a. Diru-sarrerak.....	184
3.b. Gastuak	207
3.c. Izaera instituzionaleko beste fluxu batzuk	212
IV. KAPITULUA. ARABA, BIZKAIA ETA GIPUZKOAKO FORU OGASUNAK.....	227
1. SARRERA	227
2. ARAUGINTZA.....	228
3. ZERGEN KUDEAKETA.....	232
3.a. Zerga zuzenen kudeaketa	232

3.b. Zeharkako zergen kudeaketa.....	310
3.c. Jokoaren gaineko Zerga	327
3.d. Gastu fiskalak.....	331
3.e. Zergen ikuskapena.....	342
3.f. Zergabilketa ordainarazte bidean.....	343
4. KUDEAKETA EKONOMIKOA.....	344
4.a. Diru-sarrerak.....	344
4.b. Gastuak.....	375
5. AUZITEGI EKONOMIKO ADMINISTRATIBOAK.....	376
V. KAPITULUA. EAEko TOKI OGASUNAK	379
1. SARRERA	379
2. EAE-KO TOKI-OGASUNEN FINANTZAKETA.....	380
2.a. Sarrera. EAEko Toki Ogasunen baliabideak.....	380
2.b. Arau orokorrak	382
2.c. Lurralde historiko bakoitzeko toki-finantzaketa	384
2.d. Lurralde Erkideko Udalerrien Finantzaketa.....	391
3. KUDEAKETA EKONOMIKOA.....	393
3.a. Diru-sarrerak.....	396
3.b. Gastuak.....	402
3.c. Zorpetzea.....	405
3.d. Baterakuntza osoa	409
ERANSKINAK.....	411
I. ERANSKINA. Foru Aldundien jarduera arau-emallea 2014.urtean.....	413
II. ERANSKINA. Araba, Bizkaia eta Gipuzkoako Foru Ogasunen zergen kudeaketa.....	461
II.1 ERANSKINA. Pertsona Fisikoen Errentaren gaineko Zergari buruzko estatistikak 2013.urtean.....	463
II.2 ERANSKINA. Sozietateen gaineko Zergari buruzko estatistikak 2013.urtean	519
II.3 ERANSKINA. BEZari dagozkion estatistikak 2014.urtean.....	527
II.4 ERANSKINA. Zerga-ikuskapenari eta ordainarazte bidean kudeatutako zergabilketari buruzko estatistikak 2014.urtean.....	531

III. ERANSKINA. Araba, Bizkaia eta Gipuzkoako Foru Ogasunen kudeaketa ekonomikoa	535
III.1 ERANSKINA. Zerga itunduen bilketari buruzko estatistikak 2014.urtean	537
III.2 ERANSKINA. Sarrera likidatuari eta gastua likidatuari buruzko estatistikak 2014.urtean.....	547
IV. ERANSKINA. EAeko toki-ogasunen kudeaketa Ekonomikoari buruzko xehetasunak.....	553

ÍNDICE

PRESENTACIÓN	15
PARTE A. RELACIONES TRIBUTARIAS Y SISTEMA DE FINANCIACIÓN DEL PAÍS VASCO	17
CAPÍTULO I. RELACIONES TRIBUTARIAS	19
1. CONCIERTO ECONÓMICO	19
1.a. Origen y evolución histórica.....	19
1.b. Marco jurídico.....	20
1.c. Características del sistema	22
2. CONCIERTO ECONÓMICO DE 1981	23
2.a. Adaptación al Impuesto sobre el Valor Añadido.....	25
2.b. Ley Reguladora de las Haciendas Locales y Ley de Tasas y Precios Públicos.....	25
2.c. Modificación parcial mediante la Ley 27/1990	26
2.d. Adaptación al Mercado Único y a la reforma de la imposición indirecta.....	27
2.e. Adaptación, modificación y ampliación del Concierto por la Ley 38/1997	27
3. CONCIERTO ECONÓMICO DE 2002.....	29
4. CAPACIDAD NORMATIVA Y EXACCIONADORA DEL PAÍS VASCO EN MATERIA TRIBUTARIA Y PUNTOS DE CONEXIÓN	36
4.a. Principios generales de armonización.....	37
4.b. Impuesto sobre la Renta de las Personas Físicas	40
4.c. Impuesto sobre Sociedades	47
4.d. Impuesto sobre la Renta de no Residentes	54
4.e. Impuesto sobre los Depósitos en las Entidades de Crédito.....	60
4.f. Impuesto sobre el Valor de la Producción de la Energía Eléctrica.....	60
4.g. Impuesto sobre la Producción de Combustible Nuclear Gastado y Residuos Radiactivos Resultantes de la Generación de Energía Nucleoeléctrica e Impuesto sobre el Almacenamiento de Combustible Nuclear Gastado y Residuos Radiactivos en Instalaciones Centralizadas.....	61
4.h. Impuesto sobre el Patrimonio	62
4.i. Impuesto sobre Sucesiones y Donaciones	63
4.j. Impuesto sobre el Valor Añadido	64

4.k. Impuesto sobre Transmisiones Patrimoniales y Actos Jurídicos Documentados	70
4.l. Impuesto sobre las Primas de Seguros	73
4.m. Impuestos Especiales	75
4.n. Impuesto sobre los Gases Fluorados de Efecto Invernadero.....	77
4.o. Impuesto sobre Actividades de Juego	77
4.p. Otros Tributos sobre el Juego	80
4.q. Tasas	81
4.r. Impuestos Locales	81
5. COORDINACIÓN Y COLABORACIÓN ENTRE EL ESTADO Y EL PAÍS VASCO.....	82
5.a. Comisión Mixta del Concierto Económico.....	85
5.b. Comisión de Coordinación y Evaluación Normativa	86
5.c. Junta Arbitral.....	88
6. ORGANIZACIÓN Y COMPOSICIÓN DE LA HACIENDA VASCA.....	89
6.a. Aspectos generales	89
6.b. Distribución de recursos entre las Instituciones.....	91
7. EL ÓRGANO DE COORDINACIÓN TRIBUTARIA DE EUSKADI	92
7.a. Composición, funciones y organización	93
7.b. Actividades en el ejercicio 2014	94
CAPÍTULO II. RELACIONES FINANCIERAS.....	97
1. INTRODUCCIÓN.....	97
2. RELACIONES FINANCIERAS EN EL CONCIERTO ECONÓMICO	98
3. PRINCIPIOS GENERALES.....	100
4. CUPO A PAGAR AL ESTADO	101
4.a. Concepto	101
4.b. Las Leyes Quinquenales de Cupo	104
4.c. Ley Quinquenal de Cupo 2007-2011	105
5. AJUSTE POR EL IMPUESTO SOBRE EL VALOR AÑADIDO	111
6. AJUSTES POR LOS IMPUESTOS ESPECIALES DE FABRICACIÓN	115
7. COMPENSACIONES FINANCIERAS	118

8. DISTRIBUCIÓN DE RECURSOS ENTRE LAS INSTITUCIONES DEL PAÍS VASCO.....	119
8.a. Características generales	119
8.b. Modelo de distribución vertical.....	124
8.c. Modelo de distribución horizontal	129
8.d. Fondo General de Ajuste	133
8.e. Reglas operativas.....	136
8.f. Otras disposiciones	137
9. FONDOS PROCEDENTES DE LA UNIÓN EUROPEA	139
9.a. La Política Regional Europea	139
9.b. Reforma de la Política Estructural y de Cohesión para el período 2000-2006.....	150
9.c. Participación del País Vasco	153
9.d. Política Estructural y de Cohesión para el período 2007-2013	162
9.e. Participación del País Vasco para el período 2007-2013.....	164
9.f. Participación del País Vasco para el período 2014-2020	172
10. OTRAS FUENTES DE FINANCIACIÓN	177
PARTE B. GESTIÓN DE LA HACIENDA VASCA EN EL EJERCICIO 2014.....	179
CAPÍTULO III. HACIENDA GENERAL DEL PAÍS VASCO	181
1. INTRODUCCIÓN.....	181
2. ACTIVIDAD NORMATIVA	182
2.a. Aspectos generales	182
2.b. Índice normativo.....	183
3. GESTIÓN ECONÓMICA.....	184
3.a. Ingresos	184
3.b. Gastos	207
3.c. Otros flujos de carácter institucional	212
CAPÍTULO IV. HACIENDAS FORALES DE ÁLAVA, BIZKAIA Y GIPUZKOA	227
1. INTRODUCCIÓN.....	227
2. ACTIVIDAD NORMATIVA	228
3. GESTIÓN TRIBUTARIA	232

3.a. Gestión de Impuestos Directos	232
3.b. Gestión de Impuestos Indirectos	310
3.c. Tributo sobre el Juego.....	327
3.d. Gastos Fiscales	331
3.e. La inspección de los tributos.....	342
3.f. Gestión recaudatoria en ejecutiva	343
4. GESTIÓN ECONÓMICA	344
4.a. Ingresos	344
4.b. Gastos	375
5. LOS TRIBUNALES ECONÓMICO-ADMINISTRATIVOS.....	376
CAPÍTULO V. HACIENDAS LOCALES EN EL PAÍS VASCO	379
1. INTRODUCCIÓN	379
2. LA FINANCIACIÓN DE LAS HACIENDAS LOCALES EN EL PAÍS VASCO	380
2.a. Introducción. Los recursos de la Haciendas Locales en el País Vasco.....	380
2.b. Normativa general	382
2.c. Financiación local en cada Territorio Histórico	384
2.d. Financiación de los Municipios en Territorio Común.....	391
3. GESTIÓN ECONÓMICA	393
3.a. Ingresos	396
3.b. Gastos	402
3.c. Endeudamiento.....	405
3.d. Consolidación global.....	409
ANEXOS	411
ANEXO I. Actividad normativa de las Haciendas Forales en 2014.....	413
ANEXO II. Gestión tributaria de las Haciendas Forales de Álava, Bizkaia y Gipuzkoa	461
ANEXO II.1. Estadísticas relativas al Impuesto sobre la Renta de las Personas Físicas en 2013	463
ANEXO II.2. Estadísticas relativas al Impuesto sobre Sociedades en 2013	519
ANEXO II.3. Estadísticas relativas al IVA en 2014	527

ANEXO II.4. Estadísticas sobre inspección de los tributos y gestión recaudatoria en ejecutiva en 2014.....	531
ANEXO III. Gestión económica de las Haciendas Forales de Álava, Bizkaia y Gipuzkoa	535
ANEXO III.1. Estadísticas sobre recaudación por tributos concertados en 2014	537
ANEXO III.2. Estadísticas sobre ingresos y gastos liquidados en 2014	547
ANEXO IV. Detalles de la gestión económica de las Haciendas Locales del País Vasco	553

AURKEZPENA

Zergapideen elkar-egokitasun, erakidetasun eta lankidetasunari buruzkoa den 3/1989 Legeak, erakidetasun eta lankidetasunari buruzkoak, Zerga Koordinaziorako Organoa eratu zen, zeinak Eusko Jaurlaritzaren eta Foru Aldundien ordezkariak biltzen baititu.

Haren egitekoen artean, Euskal Ogasunaren Txosten Bateratua urtean behin argitaratzea dago. Horrela, bada, Euskal Ogasunaren 2014ko Txosten Bateratu hau aipaturiko ekitaldirako aurreikusitako betebeharrari dagokio.

Euskal Autonomia Erkidegoaren erakunde-egitura osatzen duten ogasunen jarduketa azaltzeko garaian txostenaren prestaketaren helburu bikoitza dago

Alde batetik erreferentzi eguneratua izan nahi du Ekonomia Itunari nahiz Euskal Ogasunaren erakunde-ereduari buruz, eta bestetik, gainera era integratzaileaz eta kuantifikatuaz Administrazioaren maila guztien jarduera bildu nahi du bere baitan.

Txostena bi atal nagusitan banatzen da eta lehenengoa I. eta II. kapituluetan gure ogasunaren ezaugarri bereziak aurkezten dira baita haren zerga harremanak eta Euskal Herriaren finantzaketa sistema ere. Horrela, Itunaren edukari, araugintzarako eta ordainarazteko ahalmenari eta itundutako zergen arteko konexio guneei berrikuste bat ematen zaie. Gainera jaso da baita ere barne antolamendurako eredu ogasun gaiei dagokienez: Estatuari ordaindu beharreko kupoa, zeharkako zergengatik doiketak, eta euskal erakundeen arteko baliabideen banaketa.

Administrazioaren maila bakoitzeko jarduera bigarren atalean aztergai dugu, III. Kapituluak Euskal Autonomia Erkidegoko Ogasun Nagusia aztertzen duela eta IV. Kapituluak, ordea, Araba, Bizkaia eta Gipuzkoako foru ogasunak eta V. Kapituluak toki ogasunak. Kapitulu horietan garatu dira zerga eta ekonomia alorretako kudeaketak azpimarragarrien dituen gaiak, zerga bakoitzari lotuta, eta gainera arauetan izandako aldaketa esanguratsueni buruz

PRESENTACIÓN

En la Ley 3/1989 de Armonización, Coordinación y Colaboración Fiscal, se creó el Órgano de Coordinación Tributaria en el que están representados el Gobierno Vasco y las Diputaciones Forales.

Entre sus funciones se recoge la publicación de un informe de la Hacienda Vasca con periodicidad anual y con carácter integrado. De esta forma, este Informe Anual Integrado de la Hacienda Vasca 2014 responde al precepto previsto para el citado ejercicio.

Una doble intención anima la elaboración del Informe a la hora de describir la actividad de las haciendas que conforman el entramado institucional de la Comunidad Autónoma del País Vasco.

Por una parte, el propósito de configurarse como una referencia actualizada del Concierto Económico y del modelo institucional de la Hacienda Vasca, y, por otra parte, recoger también, de forma integrada y cuantificada, la actividad de los diferentes niveles de Administración.

Los capítulos I y II, en los que se distribuye el primero de los dos grandes apartados en los que se estructura el Informe, describen las características específicas de nuestra hacienda, sus relaciones tributarias y el sistema de financiación del País Vasco. Así, se repasa el contenido del Concierto, la capacidad normativa y exaccionadora y los puntos de conexión de los diferentes tributos concertados. También, se recoge el modelo de organización interna en materia hacendística: cupo a pagar al Estado, ajustes por impuestos indirectos y la distribución de recursos entre las Instituciones vascas.

La actividad de cada uno de los niveles de Administración es el objeto de atención del segundo apartado, dedicando el capítulo III a la Hacienda General del País Vasco, el capítulo IV a las Haciendas Forales de Álava, Bizkaia y Gipuzkoa y el capítulo V a las Haciendas Locales. En ellos se desarrollan los aspectos más notables de la gestión tributaria y económica, referidos a cada uno de los tributos, así como un breve análisis de las modificaciones normativas más significativas.

analisi labur bat egin da.

Txostenaren osagarri moduan lau eranskin dago. Horietan, foru ogasunen jardueraz gain araugintzan ogasunok eginiko jarduketa aipatzen da zerga eta ekonomia alorretan berauek egin duten kudeaketaren analisia datorrela. Azken analisia dagokio toki ogasunek zerga eta ekonomia alorretan eginiko kudeaketari, berau udalerrien arabera xehatuta datorrela.

Haren ikusmoldea globalizatzailea dela eta, Txostena erreferentzi marko zabala eta orokorra izateaz gain tresna baliagarri eta eguneratu dugu nolabait hobeto ezagutzeko Euskal Ogasunaren ezaugarriak eta berezitasunak zein diren eta halaber, aipatutako Euskal Ogasunak zerga eta ekonomia alorretan eginiko kudeaketa.

Txosten hau Zerga-Koordinaziorako Organoa ordezkaturik dauden erakundeei esker sortu da eta haien ahaleginak bitarteko.

Azkenik, aurreko urteetako argitaraldiak bezalaxe, 2014ko txosten hau erabilgarri izango da hurrengo egunetan "www.ogasun.ejgv.euskadi.eus" web-orrialdean.

El Informe se completa con cuatro anexos. En ellos se hace referencia a la actividad de las Haciendas Forales, conteniendo una reseña de su actividad normativa y un análisis de su gestión tributaria y económica. El último anexo se refiere a la gestión tributaria y económica de las Haciendas Locales, desglosada por Municipios.

La visión globalizadora que de este Informe se desprende lo configura, por tanto, como un marco amplio y general de referencia, como una herramienta útil y actualizada para el mejor conocimiento de las características y especificidades de la Hacienda Vasca, así como de su gestión tributaria y económica.

Este informe es fruto del esfuerzo y dedicación de las Instituciones representadas en el Órgano de Coordinación Tributaria de Euskadi.

Por ultimo, al igual que las ediciones de años anteriores, este Informe 2014 se encontrará disponible en los próximos días en la página web "www.ogasun.ejgv.euskadi.eus".



JUAN MIGUEL BILBAO GARAY
Presidente del Órgano de Coordinación Tributaria de Euskadi
Euskadiko Zerga-Koordinaziorako Organo burua

A atala
Euskadiko zerga-harremanak
eta finantzaketa sistemak

Parte A
Relaciones tributarias y sistemas
de financiación del País Vasco

I. kapitulua

Zerga-harremanak

Capítulo I

Relaciones tributarias

1. EKONOMIA ITUNA

1.a. Sorrera eta bilakaera historikoa

Ekonomia Ituna, historian, euskal foru-erregimenaren funtsezko araua izanik, Estatuaren eta Euskal Herriaren arteko harremanak antolatzeko elementua izan da.

Euskal Herriko lehen Ekonomia Ituntzat jotzen dute 1878ko otsailaren 28ko Errege Dekretua, eta zortzi urtez iraun zuen. 1876ko uztailaren 21eko Legea (Foruak indargabetzekoa) eta 1877ko azaroaren 13ko Dekretua (Ekonomia Itunaren oinarriak ezarri

1. CONCIERTO ECONÓMICO

1.a. Origen y evolución histórica

Históricamente, constituyendo una parte esencial de la foralidad vasca, el Concierto ha sido un elemento vertebrador de las relaciones entre el Estado y el País Vasco.

El Real Decreto de 28 de febrero de 1878 es considerado el primer Concierto Económico del País Vasco y tuvo una vigencia de ocho años. Fue fruto del proceso negociador abierto tras la promulgación de la Ley de 21 de julio de 1876, en la que se abolieron los

zituen) aldarrikatu ostean abiatutako negoziazio prozesuaren emaitza izan zen, lurralde historiko bakoitzak Estatuari urte horretan ordaindu beharreko kuota orokorrak ezarri baitziren.

Gero, 1887ko Aurrekontu Orokorren Legeko 14. artikulua bidez, beste Ekonomia Itun bat onartu zen, hura ere zortzi urterako. Horren ondoren etorri ziren 1894ko otsailaren 1eko Ituna, 1906ko abenduaren 13koa eta 1925eko ekainaren 9koa; guztira, 25 urteko indarraldia izan zuten.

Hala ere, 1937an diktadura frankistak indarririk gabe utzi zuen Bizkaia eta Gipuzkoarako hitzartutako zerga-araudia, eta horregatik, seigarren Ekonomia Ituna, 1952ko otsailaren 29koa, Arabarako bakarrik eman zen. Itun horren ondoren etorri zen, trantsizio politikoaren garaian, 1976ko azaroaren 26koa.

1978ko Konstituzioa eta abenduaren 18ko 3/1979 Lege Organikoaren bidez, Euskal Herriaren Autonomia Estatutua onartu ondoren, 12/1981 Legea, maiatzaren 13koa, hitzartu zen, zeinaren bidez Euskal Autonomia Erkidegoarekin Ekonomia Ituna onartu baitzen, 20 urteko indarraldiarekin.

Azkenik, pilotutako esperientziarekin, maiatzaren 23ko 12/2002 Legearen bidez, beste Ekonomia Itun bat onartu zen, epe mugagabea zeukala.

1.b. Esparru juridikoa

Estatuaren eta Euskadiren arteko finantza-eta zerga-harreman bereziak arautzen ditu Ekonomia Itunak. Alde batetik, Konstituzioaren lehen xedapen gehigarria du oinarri; horren bitartez Konstituzioak babesa eta errespetua ematen dizkie foru-lurraldeen eskubide historikoei, eta foru-araubidearen eguneratze orokorra egin dadila agintzen du. Bestetik, Autonomia Estatutuaren III. tituluan oinarritzen da, zeinak aitortzen duen lurralde historikoetako instituzio eskumendunen arautzeko ahalmena, horiek, beren esparruan, zerga-erregimena mantendu, ezarri eta arautu ahal izango dutela berresten baitu.

Foru-erakundeek aitortua dute zerga-ahalmena, eta hori da Euskadiko zerga-

Fueros, y del Decreto de 13 de noviembre de 1877 que sienta las bases del régimen económico de concierto, al establecer unas cuotas globales que cada uno de los Territorios Históricos había de satisfacer al Estado en ese año.

Posteriormente, mediante el artículo 14 de la Ley de Presupuestos Generales de 1887 se aprueba un nuevo Concierto Económico, también vigente para ocho años. A éste le siguen los Concierdos de 1 de febrero de 1894, de 13 de diciembre de 1906 y de 9 de junio de 1925, con una vigencia de 25 años.

Sin embargo, en 1937 la dictadura franquista dejó sin efecto el régimen tributario concertado de Bizkaia y Gipuzkoa, lo que implicó que el sexto Concierto Económico, de 29 de febrero de 1952, se dictara exclusivamente para Álava. A este Concierto le sucedió, ya en la transición política, el de 26 de noviembre de 1976.

Después de la aprobación de la Constitución de 1978 y del Estatuto de Autonomía para el País Vasco, por la Ley Orgánica 3/1979, de 18 de diciembre, se pacta la Ley 12/1981, de 13 de mayo, por la que se aprueba el Concierto Económico con la Comunidad Autónoma del País Vasco, con una vigencia de 20 años.

Por último, con la aportación de la experiencia acumulada, mediante la Ley 12/2002, de 23 de mayo, se aprueba un nuevo Concierto con carácter indefinido.

1.b. Marco jurídico

El Concierto Económico regula las singulares relaciones tributarias y financieras entre el Estado y el País Vasco. Se fundamenta en la disposición adicional primera de la Constitución, que ampara y respeta los derechos históricos de los territorios forales, ordenando la actualización general del régimen foral, y en el Título III del Estatuto de Autonomía, que reconoce la capacidad normativa de las Instituciones competentes de los Territorios Históricos, afirmando que éstas podrán mantener, establecer y regular dentro de su territorio su propio sistema tributario.

Este reconocimiento de la potestad tributaria foral, rasgo esencial de la especialidad vasca,

sistemaren berezitasunaren funtsezko osagaia. Hala, Estatuaren eta Euskadiren arteko finantza- eta zerga-harremanak behar bezala antolatzea eskatzen du sistema horrek. Ildo horretatik, Autonomia Estatutuak arautzen du harremanok tradiziozko foru-sistemaren bitartez araupetu behar direla, hots, Ekonomia Itunen bitartez.

Era berean, Estatutuan bertan xedatzen da Itunaren erregimena Konstituzioan araututako elkartasun printzipioarekin bat aplikatuko dela eta haren edukia oinarritzko bi printzipio hauetara egokituko dela: erakundeen arteko zerga-harremanetara batetik, eta finantza-harremanetara bestetik. Beraz, lurralde historikoetako instituzio eskumendunen zerga-ahalmena aitortzen da, haien esparruan zerga-erregimena mantendu, ezarri eta arautzeko. Hori guztia Estatuaren zerga-egitura orokorrari jarraituz, Ekonomia Itunak berak Estatuarekin koordinazio, harmonizazio fiskal eta lankidetzarako dituen arauak betez eta Euskal Autonomia Erkidegoaren barruan helburu horrekin Eusko Legebiltzarrak arautzen duenari lotuz egin behar da.

Halaber, foru-aldundiek eskumena dute beren lurralde historikoan zerga guztien ordainarazi, kudeatu, likidatu, bildu eta ikuskatzeko; hala ere, horren salbuespen dira Aduanen Errentan sartzen direnak eta gaur egun Monopolio Fiskalen bidez biltzen diren zergak. Hori guztia Estatuarekiko lankidetzaren baitan eta Estatuaren goi-ikuskapeneko eskumenei eutsiz egingo da. Azken finean, zerga-esparruan arautzeko eta kudeatzeko ahalmen osoa aitortzen zaie lurralde historikoetako erakunde eskumendunei; hori horrela, fase guztietan eta, betiere, koordinazio, harmonizazio eta lankidetzaren fiskalaren gaineko arauak errespetatzen dira.

Bestalde, finantza-harremanak Estatuari ordaindu beharreko kupoaren bidez zehazten dira. Horrela, Estatutuan adierazten da EAEk Estatuari egingo dion ekarpena kopuru orokor bat izango dela, eta Autonomia Erkidegoak bere gain hartu gabeko Estatu-kargen kontribuzio gisa lurralde bakoitzak emandako kopuruez osatuko dela. Estatuko eta EAEko erakundeetako ordezkariak osatutako batzorde parekide batek zehaztuko ditu kupo orokorra eta lurralde historiko bakoitzak ordaindu beharrekoa. Horrela adostutako kupo lege onartu beharko da, Ekonomia

tiene como consecuencia la necesaria adecuación y ordenamiento de las relaciones de carácter tributario y financiero entre el Estado y el País Vasco, estableciéndose para ello en el propio Estatuto que estas relaciones se regularán mediante el sistema foral tradicional de Concierto Económico.

Así mismo, en el Estatuto se dispone que el régimen de Concierto se aplicará de acuerdo al principio constitucional de solidaridad y su contenido se acomodará en torno a dos principios básicos, relativos, por un lado, a las relaciones tributarias y, por otro, a las relaciones financieras entre los mismos. Se reconoce, por tanto, la capacidad de las Instituciones competentes de los Territorios Históricos para mantener, establecer y regular dentro de su territorio el régimen tributario, atendiendo a la estructura general impositiva del Estado, a las normas que para la coordinación, armonización fiscal y colaboración con el Estado contenga el propio Concierto, y a las que dicte el Parlamento Vasco para para estos fines dentro de la Comunidad Autónoma.

Además, se establece la capacidad de cada Diputación Foral, dentro de su Territorio Histórico, para exaccionar, gestionar, liquidar, recaudar e inspeccionar todos los impuestos, salvo los que se integran en la Renta de Aduanas y los que se recaudan a través de Monopolios Fiscales, sin perjuicio de la colaboración con el Estado y su alta inspección. En definitiva, se reconoce la plena capacidad normativa y de gestión en el ámbito tributario de las Instituciones competentes de cada Territorio Histórico, en todas sus fases, respetando diferentes normas sobre coordinación, armonización y colaboración fiscal.

Por otra parte, las relaciones financieras se instrumentan mediante el cupo a pagar al Estado. Así, se afirma en el Estatuto que la aportación del País Vasco al Estado consistirá en un cupo global, integrado por los correspondientes a cada uno de sus Territorios, como contribución a todas las cargas del Estado que no asuma la Comunidad Autónoma. Del mismo modo, se dice que la cuantificación del cupo global y los correspondientes a cada Territorio Histórico se realizará en el marco de una comisión paritaria Estado-País Vasco. El cupo, así

Itunean finkatutako maiztasunarekin. Nolanahi ere, urteka gaurkotu daiteke, Itunean adieraziko den prozeduraren bidez.

Autonomia Estatutuak xedatutakoa betez, 1981eko zein 2002ko Ekonomia Itunek bi kapitulu nagusi dituzte.

I. kapituluak tributuei buruzko alderdiak jasotzen dira, eta horrela, zerga bakoitza ituntzeko modua ezartzen da. Oinarri-oinarrian, zerga bakoitzaren lotura-puntuak zehazten dira, foru-ogasunek eta Estatuko Ogasunek dituzten araugintza- eta kudeaketa-eskumenak mugatzeko.

II. kapituluak, kupoari eta finantza-harremani dagokienak, bi atal ditu: arau orokorrak eta kupoaren zehazteko metodologia. Bereganatu gabeko eskumenengatik, Estatuko karga orokorrei EAEk nola erantzun behar dien ezartzen du kapituluak. Berezitasun hori finantza-fluxu batean gauzatzen da, Estatuari ordaindu beharreko kupoaren bidez.

Bi Ekonomia Itunek aurreikusten dute, bigarren xedapen gehigarrian, administrazioek adostu egin behar dituztela Itunen balizko aldaketak eta Estatuaren tributuo-sistemaren aldaketetara egokitzea, betiere tributuoak ituntzeari eragiten badiote. Indarrean dagoen Itunak zehazten du adosteko beharra egongo dela araugintza-eskumenei banaketa aldatzen bada eta aldaketa horrek zeharkako zergapetzeari eragiten badiot, edo zerga edo konturako ordainketa berririk sortzen bada.

Gainera, 2002ko Itunak III. Kapituluak du, Ekonomia Itunaren Batzordeei eta Arbitraje Batzordeari buruzkoa. Kapitulu horren bidez, administrazioen arteko lankidetzaren printzipioa nabarmentzen da eta Ekonomia Ituna aplikatzerakoan segurtasun juridiko handiagoa lortzeko prozedurak indartzen dira.

1.c. Sistemaren ezaugarriak

Aurrez adierazitakoa kontuan hartuz gero, Ekonomia Itunaren sistemaren funtsezko elementuak ondoriozta daitezke. Horrela, honako hauek dira, labor adierazita, itun-

acordado, deberá aprobarse por Ley, con la periodicidad que se fije en el Concierto, sin perjuicio de su actualización anual por el procedimiento que se establezca.

Tanto el Concierto de 1981 como el Concierto de 2002 se articulan, conforme al Estatuto de Autonomía, en dos grandes capítulos.

En el Capítulo I se recogen los aspectos relativos a los tributos, estableciéndose la concertación para las diferentes figuras tributarias. Básicamente, se fijan los puntos de conexión para delimitar las competencias normativas y de gestión de las Haciendas Forales y la Hacienda del Estado.

El Capítulo II, referido al cupo y las relaciones financieras, comprende dos secciones: normas generales y metodología de determinación del cupo. Se establece la forma en que el País Vasco debe contribuir al sostenimiento de las cargas generales del Estado por competencias no asumidas. Esta singularidad se materializa en un flujo financiero, el cupo a abonar al Estado.

Ambos Conciertos prevén, en la disposición adicional segunda, la necesidad del común acuerdo entre Administraciones para su modificación en aquello que consideren conveniente y su adaptación a los cambios del sistema tributario del Estado que afecten a la concertación de los tributos. El Concierto vigente amplía esta necesidad de adaptación a aquellos casos en los que se produzca una alteración del reparto de competencias normativas que afecte al ámbito de la imposición indirecta, se crearan nuevas figuras tributarias o pagos a cuenta.

En el nuevo Concierto de 2002, también, se incluye un nuevo Capítulo III, dedicado a las Comisiones y la Junta Arbitral, subrayándose de este modo el principio de colaboración entre Administraciones y reforzándose los procedimientos orientados a conseguir una mayor seguridad jurídica en la aplicación del Concierto Económico.

1.c. Características del sistema

De lo antes expuesto se desprenden los aspectos sustantivos del sistema de Concierto Económico y que pueden resumirse en las siguientes características básicas:

sistemaren oinarritzko ezaugarriak:

Itundutako sistema.

Hori da sistemaren funtsezko ezaugarrietako bat, administrazio ezberdinek, bere eskumenak jorraturik, elkarren arteko harremanetarako arauak adosten dituzte tributuen eta finantzen alorrean. Ekonomia Itunak, beraz, itundutako legeak dira, eta izaera horixe bera dute haiek egokitzeko eta aldatzeko legeek eta kupoaren bost urteko legeek.

Tributu-gaietarako berezko araugintzako ahalmena.

Lurralde historikoetako erakunde eskudunek eta Estatuak zergen arloko arauak egiteko ahalmena dute, eta berezko tributu-sistema garatu eta egituratzen dute. Harmonizazio fiskalak eta araugintzako eta ordainarazpeneko lotura-puntuek bermatzen dute tributu-sistemen garapen harmonikoa.

Tributuak kudeatzeko autonomia.

Foru-aldundiei dagokie tributuak ordainarazi eta kudeatzeko prozedura ezartzea, fase guztietan, eta prozedura hori ez da lagapen baten ondorioz ezartzen; aitzitik, beste zerga-administrazioekin batera gauzatzen den berezko ahalmenaren ondorio da.

Aldebakarreko arriskua.

EAEk bere gain hartu behar ditu Itunaren kudeaketatik eratorritako emaitzak, horiek onak ala txarrak izan. Estatuak ez du foru-aldundiek lortutako diru-bilketan parte hartzen, eta ez du Autonomia Erkidegoko herri-gastuen estaldura ere bere gain hartzen. Bestalde, Estatuari eman beharreko kontribuzioa, kupoa, ez da EAEn jasotako diru-sarreraren arabera kalkulatu, aldagai exogenoen menpe baitago; hala nola, bereganatu gabeko eskumeneei dagozkien gastuak Estatuko Aurrekontu Orokorretan jasotakoak.

Sistema paccionado.

Éste es uno de sus rasgos esenciales, derivado de la consideración de las diferentes potestades que, en el ejercicio de sus respectivas competencias, acuerdan unas normas de relación, en este caso en los ámbitos tributario y financiero. Los Concierdos Económicos son, por tanto, leyes paccionadas, al igual que sus leyes de adaptación y modificación, y las Leyes Quinquenales de Cupo.

Potestad normativa tributaria propio.

Las Instituciones competentes de los Territorios Históricos, así como el Estado, disponen de la potestad normativa en materia tributaria, desarrollando y configurando su propio sistema tributario. La armonización fiscal y las conexiones normativas y exaccionadoras garantizan el desarrollo armónico de los distintos sistemas tributarios.

Autonomía de gestión tributaria.

El procedimiento de exacción y gestión tributaria, en todas sus fases, correspondiente a las Diputaciones Forales no es fruto de una cesión, sino una potestad propia que se ejerce, en su caso, en colaboración con otras administraciones tributarias.

Riesgo unilateral.

Los resultados, buenos o malos, derivados de la gestión del Concierto corresponden sólo al País Vasco. Al igual que el Estado no participa de la recaudación obtenida por las Diputaciones Forales, tampoco asume la cobertura de los gastos públicos de la Comunidad Autónoma. Por otra parte, la contribución al Estado, el cupo, no se calcula según los ingresos recaudados en el País Vasco, depende de variables exógenas como los gastos en competencias no asumidas de los Presupuestos Generales del Estado.

2. 1981EKO EKONOMIA ITUNA

2. CONCIERTO ECONÓMICO DE 1981

Maiatzaren 13ko 12/1981 Legea, Euskal Autonomia Erkidegoarekiko Ekonomia Ituna onartzen duena, Ekonomia Itunaren ohiko foru-sistemaren lehen gauzapena izan zen, deskribatutako esparru juridikoaren barruan.

Zerga-sistemen eboluziora egokitzeko, 20 urteko indarraldian, honako aldaketa eta egokitzapen hauek egin zitzaizkion 1981eko Itunari:

- 49/1985 Legea, abenduaren 27koa, Balio Erantsiaren gaineko Zergara egokitzen duena. Kupoaren Batzorde Mistoaren 1985eko irailaren 27ko akordioa.
- 2/1990 Legea, ekainaren 8koa, Toki Ogasunak arautzen dituen Legera eta Tasa eta Prezio Publikoen Legera egokitzen duena. Kupoaren Batzorde Mistoaren 1988ko abenduaren 28ko akordioa.
- 27/1990 Legea, abenduaren 26koa, Ekonomia Ituna partzialki aldatzen duena. Kupoaren Batzorde Mistoaren 1990eko urriaren 4ko akordioa.
- 11/1993 Legea, abenduaren 13koa, Balio Erantsiaren gaineko Zergaren Legera eta Zerga Berezien Legera egokitzen duena. Kupoaren Batzorde Mistoaren 1992ko abenduaren 17ko akordioa.
- 38/1997 Legea, abuztuaren 4koa, Ekonomia Ituna aldatzea onartzekoa. Kupoaren Batzorde Mistoaren 1997ko maiatzaren 27ko akordioa.

Kupoaren bost urteko sei lege onartu ziren, eta horien bitartez Euskal Autonomia Erkidegoko kupo zehazteko metodologia onartu zen:

- 43/1988 eta 44/1988 Legeak, abenduaren 28koak, 1982-1986 eta 1987-1991 bosturtekoetarako. Kupoaren Batzorde Mistoaren 1987ko abenduaren 4ko akordioa.
- 7/1993 Legea, apirilaren 16koa, 1992-1996 bosturtekoetarako. Kupoaren Batzorde Mistoaren 1992ko maiatzaren 6ko akordioa.
- 37/1997 Legea, abuztuaren 4koa, 1997-

La Ley 12/1981, de 13 de mayo, por la que se aprueba el Concierto Económico con la CAPV, significó, dentro del marco jurídico descrito, la primera materialización del sistema foral tradicional de Concierto.

En sus 20 años de vigencia, como consecuencia de la evolución de los sistemas tributarios, el Concierto de 1981 fue objeto de las siguientes adaptaciones y modificaciones:

- Ley 49/1985, de 27 de diciembre, de adaptación al Impuesto sobre el Valor Añadido. Acuerdo de la Comisión Mixta de Cupo de 27 de septiembre de 1985.
- Ley 2/1990, de 8 de junio, de adaptación a la Ley Reguladora de las Haciendas Locales y a la Ley de Tasas y Precios Públicos. Acuerdo de la Comisión Mixta de Cupo de 28 de diciembre de 1988.
- Ley 27/1990, de 26 de diciembre, por la que se modifica parcialmente el Concierto Económico. Acuerdo de la Comisión Mixta de Cupo de 4 de octubre de 1990.
- Ley 11/1993, de 13 de diciembre, de adaptación a la Ley del Impuesto sobre el Valor Añadido y a la Ley de Impuestos Especiales. Acuerdo de la Comisión Mixta de Cupo de 17 de diciembre de 1992.
- Ley 38/1997, de 4 de agosto, por la que se aprueba la modificación del Concierto Económico. Acuerdo de la Comisión Mixta de Cupo de 27 de mayo de 1997.

También, se aprobaron seis Leyes Quinquenales de Cupo, por las que se aprueba la metodología de determinación del cupo del País Vasco:

- Leyes 43/1988 y 44/1988, de 28 de diciembre, para los quinquenios 1982-1986 y 1987-1991. Acuerdo de la Comisión Mixta de Cupo de 4 de diciembre de 1987.
- Ley 7/1993, de 16 de abril, para el quinquenio 1992-1996. Acuerdo de la Comisión Mixta de Cupo de 6 de mayo de 1992.
- Ley 37/1997, de 4 de agosto, para el

2001 bosturtekorako. Kupoaren Batzorde Mistoaren 1997ko maiatzaren 27ko akordioa.

- 3/2002 Legea, maiatzaren 23koa, 2002-2006 bosturtekorako. Kupoaren Batzorde Mistoaren 2002ko martxoaren 6ko akordioa.
- 29/2007 Legea, urriaren 25ekoa, 2007-2011 bosturtekorako. Kupoaren Batzorde Mistoaren 2007ko uztailaren 30eko akordioa.

2.a. Balio Erantsiaren gaineko Zergara egokitzea

Espainia Europako Ekonomia Erkidegoan sartzeak izugarrizko aldaketa ekarri zuen zeharkako zergetan. Ekonomia Ituna errealitate berri horretara egokitu zen, gai horretan Erkidegoko arau harmonizatzaileak betez. 1986az geroztik, BEZa da zeharkako ezarpenaren ardatza, eta eragina izan zuen ordura arte indarrean zeuden zeharkako zergetan.

Beraz, zerga berria ituntzea ekarri zuen egokitze horrek, eta, aldi berean, desagertutako zergen gaineko aipamenak kendu ziren, hau da, Enpresen Trafikoaren gaineko Zerga Orokorrarenak eta Luxu-zergarenak. Gainera, finantza-doiketa berria sortu zen, administrazio bakoitzari egozgarri zizaion BEZaren aldegatik (bere esparruko benetako kontsumoaren arabekoaren eta ogasun bakoitzak benetan jasotakoaren artekoa). Barruko Kargak Konpentsatzeko Zergari eta Esportazioaren Zerga-arinketa Fiskalari zegozkien zuzenketak ordeztu zituen finantza-doiketa horrek.

2.b. Toki Ogasunak arautzeko Legea eta Tasa eta Prezio Publikoen Legea

Toki Ogasunak arautzen dituen abenduaren 28ko 39/1988 Legea eta Tasa eta Prezio Publikoen apirilaren 13ko 8/1989 Legea direla eta egin zen bigarren egokitzapena. Tokiko tributu-sistemaren erreforma eta tributu berriak ekarri zituen. Zerga hauek eratu zuten tokiko tributu-ezarpenaren egitura berria: Ondasun Higiezinaren gaineko Zerga; Jarduera Ekonomikoen gaineko Zerga; Trakzio Mekanikoko Ibilgailuen gaineko Zerga; Eraikuntzen, Instalazioen eta Obren

quinquenio 1997-2001. Acuerdo de la Comisión Mixta de Cupo de 27 de mayo de 1997.

- Ley 3/2002, de 23 de mayo, para el quinquenio 2002-2006. Acuerdo de la Comisión Mixta de Cupo de 6 de marzo de 2002.
- Ley 29/2007, de 25 de octubre, para el quinquenio 2007-2011. Acuerdo de la Comisión Mixta de Cupo de 30 de julio de 2007.

2.a. Adaptación al Impuesto sobre el Valor Añadido

La incorporación de España a la Comunidad Económica Europea significó un cambio radical de la imposición indirecta, en cumplimiento de las normas armonizadoras comunitarias en esta materia, adaptándose el Concierto Económico a esta nueva realidad sobrevenida. Desde 1986 la imposición indirecta gira en torno al IVA, afectando a los impuestos indirectos hasta entonces vigentes.

Esta adaptación consistió, por lo tanto, en concertar el nuevo Impuesto, eliminando las referencias a los tributos desaparecidos, Impuesto General sobre el Tráfico de Empresas e Impuesto de Lujo. También, se creó un nuevo ajuste financiero por la diferencia entre el IVA atribuible a cada Administración, según el consumo real de su ámbito y el efectivamente recaudado por cada una de las Haciendas, que sustituía a los ajustes por el Impuesto de Compensación de Gravámenes Interiores y la Desgravación Fiscal a la Exportación.

2.b. Ley Reguladora de las Haciendas Locales y Ley de Tasas y Precios Públicos

La segunda adaptación se produjo con la Ley 39/1988, de 28 de diciembre, Reguladora de las Haciendas Locales y con la Ley 8/1989, de 13 de abril, de Tasas y Precios Públicos. Supuso la reforma del sistema impositivo local y la aparición de nuevas figuras tributarias. La nueva imposición municipal se configuró en torno al Impuesto sobre Bienes Inmuebles, el Impuesto sobre Actividades Económicas, el Impuesto sobre Vehículos de Tracción Mecánica, el Impuesto sobre

gaineko Zerga; eta Hiri-lurren Balio-gehikuntzaren gaineko Zerga.

Halaber, gainerako tributuen antolaketa juridiko berria egin zen, Tasak eta Kontribuzio Bereziak esaterako; eta zuzenbide publikoko diru-sarreraren kategoria berria arautu zen: Prezio Publikoak, hain zuzen.

Tributu-antolamendu berria tributu ezberdinetan eraiki zen, eta ituntze-sistema tributu berri horietara egokitu zen, Itunean sartutako aldaketen bitartez. Testuaren hobekuntzak aparte utzita, osagai teknikoa eta automatismoa izan zituen bereizgarri egokitzapenak; hala ere, horrek ez zuen aldatu ordura arte indarrean zegoen Estatuaren eta EAEn arteko eskumen-banaketa, lurralde historikoetako erakunde eskudunek beren lurraldean tokiko tributu-araubidea antolatzeko duten tributu-ahalmenaren aitortzearen oinarritutakoa.

2.c. 27/1990 Legearen bidez zati batean aldatzea

Sozietateen gaineko Zerga ituntzean hartutako eskarmentua baliatu zen aldaketa hori egiteko. Agerian geratu zen zailtasunak zeudela negozio-kopuru erlatiboaren irizpidea aplikatzeko, eta, halaber, diskordantziak zeudela Estatuaren eta Nafarroako Foru Erkidegoren arteko Hitzarmen Ekonomikoan ezarritako sistemarekin. Lotura-puntu berria Balio Erantsiaren gaineko Zergarako ezarritakoa izango zela erabaki zen.

Modu horretan, enpresa eta subjektu pasiboek zerga zein tributu-administrazioari ordaindu behar dioten jakiteko, irizpide berak erabil daitezke BEZean eta Sozietateen gaineko Zergan, eta horrek sinplifikatzeko aurrerapen handia ekarri zuen. Funtsean, aldaketak Sozietateen gaineko Zergari eragin zion, bat-egiteen zerga-araubidea eta ordainketa bateratua barne; eta, zeharka, kudeaketa- eta ikuskaritza-prozedurari eta BEZa ordainarazteko muga kuantitatiboari ere bai.

Aldi berean, EAEn zerga-egoitza duten entitate guztietara hedatu zen lurralde historikoetako erakundeen araugintza-eskumena, nahiz eta entitate horiek lurralde erkideari ere ordaindu. Hori hala izateko

Construcciones, Instalaciones y Obras y el Impuesto sobre el Incremento de Valor de los Terrenos de Naturaleza Urbana.

Además, se conformó una nueva ordenación jurídica del resto de tributos, como las Tasas y las Contribuciones Especiales, regulándose una nueva categoría de ingresos de derecho público constituida por los Precios Públicos.

En tanto el nuevo ordenamiento tributario se traza sobre unas figuras tributarias distintas, la concertación se adaptó a esas nuevas figuras y se hizo preciso introducir cambios en el Concierto. Al margen de las mejoras del texto, esta adaptación se caracterizó por su componente técnico y de automatismo, que no alteró el reparto de competencias preexistente entre el Estado y el País Vasco, basado en el reconocimiento de la potestad tributaria de las Instituciones competentes de los Territorios Históricos para articular el sistema tributario local en su respectivo territorio.

2.c. Modificación parcial mediante la Ley 27/1990

Esta modificación es fruto de la experiencia acumulada en la concertación del Impuesto sobre Sociedades. Se constató la existencia de dificultades para la aplicación del criterio de cifra relativa de negocios y de discordancias con el sistema establecido en el Convenio Económico entre el Estado y la Comunidad Foral Navarra. El nuevo punto de conexión adoptado fue el establecido para el Impuesto sobre el Valor Añadido.

De esta forma, para el reparto del Impuesto a una u otra administración tributaria las empresas y sujetos pasivos pueden ajustarse a los mismos criterios en el IVA y en el Impuesto sobre Sociedades, lo que supuso un importante avance simplificador. La modificación afectó básicamente al Impuesto sobre Sociedades, incluyendo el régimen fiscal de fusiones, tributación consolidada y, colateralmente, al procedimiento de gestión e inspección y al límite cuantitativo para la exacción del IVA.

También, supuso una ampliación de la competencia normativa de las Instituciones de los Territorios Históricos a todas las entidades con domicilio fiscal en el País Vasco, con independencia de que tributen a

baldintza zen entitateek ez egitea euren eragiketen zenbatekoa % 75 baino gehiago lurralde erkidean; horrela izango balitz, arautegi erkidearen pean izango lirateke. Horrek berezko tributuko politika egiteko aukerak handitu zituen.

2.d. Merkatu Bakarrera eta zeharkako ezarpenaren erreformatu egokitzea

Barne-merkatua 1993an sortu zen eta, ondorioz, muga fiskalak ezabatu eta zeharkako ezarpena erreformatu zen Europar Batasuneko estatu kide guztietan. Horrek Ekonomia Ituna egokitzeko premia sorraziti zuen.

BEZean zergapeko egitate berri bat itundu zen, Europako Erkidego barneko eskuratzeak; izan ere, lehen inportazioetat jotzen ziren, eta harrezkero ondasun-emateen eta zerbitzu-prestazioen antzera tratatu ziren. Kasu gehienetan, lotura-puntu horrek ez zion eragin likidazioen emaitzak Administrazioen artean banatzeko irizpideari, arau-aldaketak ahalik eta eraginik txikiena izan zezan subjektu pasiboengan.

Aldi berean, aldaketak xehetasun batzuk ekarri zituen "eragiketen zenbateko osoa" kontzeptuaren gainean; kontzeptu hori 300 milioi pezetaren arau sinplifikatzailea aplikatzen den ala ez zehazteko ezarri zen Itunean.

Gainera, Zenbait Garraiobideren gaineko Zerga Berezi berria itundu zen, eta horrela, ibilgailuaren behin betiko matrikulazio-tokia zehaztu zen lotura-puntuetan; hain zuzen ere, pertsonaren ohiko bizilekua izango da toki hori.

2.e. 38/1997 Legeak Ituna egokitu, aldatu eta zabaltzea

Lege horrek eragindako aldaketen oinarria honako egokitzapen hauetan dago: batetik, 13/1996 Legearen bitartez Aseguru-sarien gaineko Zerga ezarri izana; bestetik, hainbat moldaketa gauzatu izana harmonizazio fiskaleko eta lankidetzako printzipioetan, ez-egoiliarrek lortutako etekinak kargatzen

ambas Administraciones, siempre y cuando su volumen de operaciones en territorio común no superase el 75%, en cuyo caso estarían sujetas a la normativa común. Ello elevó las posibilidades de elaborar una política tributaria propia.

2.d. Adaptación al Mercado Único y a la reforma de la imposición indirecta

La creación del mercado interior en 1993 y, por consiguiente, la eliminación de las fronteras fiscales y la reforma de la imposición indirecta en todos los Estados miembros de la Unión Europea, obligaron a la adaptación del Concierto Económico.

En el IVA se concertó un nuevo hecho imponible, las adquisiciones intracomunitarias, antes consideradas importaciones, que pasaron a tratarse de modo similar a las entregas de bienes y prestaciones de servicios. Su punto de conexión no afectó, en el común de los casos, al criterio de reparto entre las Administraciones del resultado de las liquidaciones, a fin de conseguir el menor efecto sobre los sujetos pasivos de la modificación normativa.

Así mismo, la modificación realizó una serie de precisiones sobre el concepto "volumen total de operaciones", establecido en el Concierto para determinar si se aplica o no la regla simplificadora de los 300 millones de pesetas.

Además, se concertó el nuevo Impuesto Especial sobre Determinados Medios de Transporte, concretándose su punto de conexión conforme al lugar de matriculación definitiva del vehículo, en coincidencia con el lugar en que la persona tenga su domicilio.

2.e. Adaptación, modificación y ampliación del Concierto por la Ley 38/1997

Los cambios incorporados se debieron a la implantación del Impuesto sobre las Primas de Seguros por la Ley 13/1996, así como la introducción de modificaciones en los principios de armonización fiscal y de colaboración, en el régimen para la exacción de los tributos que gravan los rendimientos

dituzten zergak ordainarazteko araudian, Pertsona Fisikoen Errentaren gaineko Zergan (PFEZ) aplikatu beharreko araudian eta sozietate-multzoetako zerga-araubidean.

Era berean, Hidrokarburoen eta Tabako Laboreen gaineko Zerga Bereziak biltzen zituzten zerga-monopolioak desagertu ondoren, horiek foru-ahalmenean sartu beharra zegoen, itun bidez. Beraz, bigarren itun bat da, Zerga Berezien eremu espezifikoa egina. Halaber, alkoholen gaineko ezarpen bereziaren ituna aintzat hartu behar zuen moldaketa horrek.

Eskematikoki, berrikuntza nagusi hauek sartu ziren Ekonomia Itunean:

- Arau harmonizatzaileak. Lau arau utzi ziren, eta horietako batek zioen foru-lurraldeko benetako zerga-presio orokorra Estatuko gainerakoaren parekoa izango zela.
- PFEZ. Foru-aldundiak, ordura arte arautzeko ahalmen murriztua zutelarik, harrezkero arautzeko ia ahalmen osoa izaten hasi ziren.
- Sozietateen gaineko Zerga. Zerga hori zela-eta, tributazio eskusiboa edo partekatua zehazteko eragiketen zenbatekoa 500 milioi pezetakoa izan zen guztira. Gainera, sozietate-elkarteen tributazio bateratua foru-araubidearen menpe geratu zen, araudi horren pean egonez gero bai sozietate menderatzailea, bai mendeko sozietate guztiak.
- Balio Erantsiaren gaineko Zerga. Sozietateen gaineko Zergaren ereduari jarraituz, 500 milioi pezetako kopurua ezarri zen tributazio eskusiboa edo partekatua zehazteko.
- Oinordetza eta Dohaintzen gaineko Zerga. Foru-araudia aplikatzeko, 10 urtetik 5era murriztu zen EAEn bizitzeko betebeharra.
- Ondarearen gaineko zerga. Zerga hori arautzeko ahalmen osoa eskuratu zuten

obtenidos por no residentes, en la normativa aplicable en el Impuesto sobre la Renta de las Personas Físicas (IRPF) y en el régimen de la tributación de los grupos de sociedades.

También, una vez desaparecidos los Monopolios Fiscales que recaudaban los Impuestos Especiales de Hidrocarburos y sobre las labores del Tabaco, era necesario proceder a su integración en la potestad foral, mediante su concertación. Se trata, por tanto, de una segunda concertación circunscrita al ámbito específico de los Impuestos Especiales que necesariamente, también, debía contemplar la concertación de la imposición especial sobre alcoholes.

Las principales novedades que se introdujeron en el Concierto Económico, de forma esquemática, fueron las siguientes:

- Normas armonizadoras. Se redujeron a cuatro normas, entre ellas se dijo que en territorio foral se mantendría una presión fiscal efectiva global equivalente a la del resto del Estado.
- IRPF. Las Diputaciones Forales, que hasta este momento disponían de una capacidad normativa muy limitada, pasaron a tener, prácticamente, plena capacidad normativa.
- Impuesto sobre Sociedades. El volumen total de operaciones para determinar la tributación exclusiva o compartida por este Impuesto se elevó a 500 millones de pesetas. Así mismo, la tributación consolidada de los grupos de sociedades quedó sometida a normativa foral cuando la sociedad dominante y todas las sociedades dependientes estuvieran sometidas a dicha normativa.
- Impuesto sobre el Valor Añadido. Al igual que en el Impuesto sobre Sociedades se estableció la cifra de 500 millones de pesetas para determinar la tributación exclusiva o compartida.
- Impuesto sobre Sucesiones y Donaciones. Se redujó de 10 a 5 años la exigencia de residencia en el País Vasco para poder aplicar la normativa foral.
- Impuesto sobre el Patrimonio. Las Diputaciones Forales pasaron a tener

foru-aldundiek.

- Aseguru-sarien gaineko Zerga. Hori ituntzeak ahalbidetu zien foru-aldundiei zerga hori ordainaraztea, Estatuak une bakoitzean ezarritako funtsezko eta erazko arauak aplikatuz.
- Zerga Bereziak. Zerga horiek tributu itunduak bihurtu ziren; ordu ezkeror, foru-aldundiek eska ditzakete EAEn sortzen bada horien zorra, baina araudi erkidearen pean segituko dute.
- Jokoaren gaineko Tasa. Arautegi autonomoko tributu itundua bihurtu zen; hala ere, arautegi erkidea izango zen aplikatzekoa zerga-egitateari eta subjektu pasiboari dagokienez.
- Ez-egoiliarak. Foru-aldundiek bildu beharrekotzat jo ziren ez-egoiliarrek ordaindu beharreko PFEZa, Sozietateen gaineko Zerga, Ondarearen gaineko Zerga eta Oinordetzen gaineko Zerga, euskal lurraldean sortutako zergapeko egitateengatik.

Azken finean, arautzeko ahalmena zabaldu zuen EAEk PFEZn, Ondarearen gaineko Zergan eta Jokoaren gaineko Tasan; eta, aldi berean, hainbat tributu kudeatzeko gaitasuna hedatu zuen. Horien artean aipatzekoak ziren Zerga Bereziak (Hidrokarburoak, Tabakoa eta Alkoholak) zerga-bilketan zeukaten garrantziagatik.

3. 2002KO EKONOMIA ITUNA

Maiatzaren 23ko 12/2002 Legeak, Euskal Autonomia Erkidegoko Ekonomia Ituna onartzen duenak, ezarri zuen gaur egun indarrean dagoen Ekonomia Ituna.

Ekonomia Itun berriak, azken 20 urteetan jasotako eskarmentuarekin, 1981eko Itunaren printzipio, oinarri eta jarraibideei segitzen die. Hura aplikatzeko garaian segurtasun juridiko handiagoa lortzeko bideak sendotu dira eta epe mugagabea eman zaio, haren iraunkortasuna bermatzea helburu,

potestad normativa plena para regular este Impuesto.

- Impuesto sobre Primas de Seguros. Su concertación permitió a las Diputaciones Forales su exacción, aplicando las mismas normas sustantivas y formales establecidas en cada momento por el Estado.
- Impuestos Especiales. Estos Impuestos pasaron a ser tributos concertados, siendo exigibles por las Diputaciones Forales cuando su devengo se produzca en el País Vasco, si bien seguirán sujetos a normativa común.
- Tasa sobre el Juego. Pasó a ser un tributo concertado de normativa autónoma, aunque se aplicará la normativa común en lo relativo al hecho imponible y al sujeto pasivo.
- No residentes. Las Diputaciones Forales pasaron a recaudar el IRPF, el Impuesto sobre Sociedades, el Impuesto sobre el Patrimonio y el Impuesto sobre Sucesiones de los no residentes por los hechos imponibles devengados en el País Vasco.

En definitiva, el País Vasco extendió su potestad normativa en el IRPF, el Impuesto sobre el Patrimonio y la Tasa sobre el Juego y, a su vez, amplió su capacidad de gestión a varios tributos, entre los que destacaron por su significación recaudatoria los Impuestos Especiales (Hidrocarburos, Tabaco y Alcoholes).

3. CONCIERTO ECONÓMICO DE 2002

Con la Ley 12/2002, de 23 de mayo, por la que se aprueba el Concierto Económico con la Comunidad Autónoma del País Vasco, se estableció el vigente Concierto Económico.

El nuevo Concierto, tras la experiencia acumulada en los últimos 20 años, sigue los mismos principios, bases y directrices que el Concierto de 1981, reforzándose los cauces tendentes a conseguir una mayor seguridad jurídica en su aplicación y confiriéndole un carácter indefinido, con el objeto de insertarlo en un marco estable que garantice su

esparru egonkor batean.

Adostutako testuak hobekuntza nabarmenak ditu eta aurrerapen handia dakar aurreko Itunaren aldean, bai alderdi teknikoen ikuspegitik, bai eskumen-banaketaren ikuspuntutik, bai finantza-harremanen esparruan.

Foru-ogasunen tributu-politikako erabakiak esparru judizialean ez ebazteko mekanismoak lortzea izan da helburu nagusia, eta, horretarako, lankidetzazko-prozedurak indartu dira.

Araugintza Koordinatu eta Ebaluatzeneko Batzorde berriak aurreko Koordinazio Batzordearen lekua hartu du, eta bere egin ditu 2000. urtean Kupoaren Batzorde Mistoan adostutako ebaluazio-eginkizunak. Halaber, araugintza-proiektuak elkarri trukatzeko eta ebaluatzeneko protokolo xehatua ezarri da. Horren helburua da administrazioen arteko akordioa lortzea, ustezko auzibide-gatazkek saihesteko.

Bestalde, Arbitraje Batzordearen osaera arindu da; aurreko Itunean jasotzen zen Auzitegi Goreneko magistratu bati zegokiola Batzorde horretako buru izatea, baina bera ez zen sekula eratu. Egun, ordea, Batzorde horrek hiru kide ditu, itzal handiko adituak tributuen edo ogasunaren arloan.

Ekonomia Ituna Europar Batasuneko zerga-araubidean integratzeko, eta, bereziki, pertsonak kokatzeko askatasunaren oinarritzko printzipioa errespetatze aldera, konpondu egin ziren bai establezimendu iraunkorraren bidez ez-egoiliarrek lortutako errentak ordainarazteak sortzen zuen arazoa, bai pertsona fisiko ez-egoiliarrek PFEZn ordaintzeko aukerari lotutako arazoa. Gainera, Ondarearen gaineko Zergak betebeharrak errealagatik zergapetutako zerga-egitateak ordainarazteko, lotura-puntu berri bat finkatu zen, hain zuzen, aukerazko araubidea biltzen zuena.

Ekonomia Itun berriak ez du jaso euskal erakundeen uzia, hau da, partaidetza eraginkorra izatea nazioarteko erakundeetan (bereziki, Europar Batasunekoetan) Itunaren edukiri eta aplikazioari eragiten dieten gaiak

continuidad.

El texto acordado incorpora sustanciales mejoras y supone un avance considerable respecto al anterior Concerto, tanto en aspectos de carácter técnico como desde el punto de vista competencial, así como en el ámbito de las relaciones financieras.

La instrumentación de mecanismos que limiten la excesiva judicialización a la que se han sometido las decisiones de política tributaria de las Haciendas Forales ha sido un objetivo prioritario, profundizándose en los procedimientos de colaboración.

La nueva Comisión de Coordinación y Evaluación Normativa absorbe a la anterior Comisión Coordinadora y las funciones evaluadoras que fueron acordadas en Comisión Mixta de Cupo en 2000, estableciendo un protocolo detallado de intercambio normativo y de evaluación de los respectivos proyectos, orientado a propiciar que las Administraciones alcancen un acuerdo que evite un eventual conflicto judicial.

Por otra parte, se procede a la simplificación de la composición de la Junta Arbitral, cuya presidencia se atribuía por el anterior Concerto a un Magistrado del Tribunal Supremo y que nunca llegó a constituirse, ahora integrada por tres miembros designados entre expertos de reconocido prestigio en materia tributaria o hacendística.

En cuanto al Concerto Económico y su incardinación en el contexto tributario de la Unión Europea, en particular en lo relativo al respeto del principio comunitario básico de libertad de establecimiento, se da solución a la problemática suscitada con la tributación de las rentas obtenidas por no residentes mediante establecimiento permanente y con la tributación de las personas físicas no residentes que puedan optar por la tributación en el IRPF. También, se ha establecido un nuevo punto de conexión para la exacción de los hechos imposables sujetos al IP por obligación real, mediante un régimen de opciones.

La pretensión de las Instituciones vascas de garantizar su presencia efectiva en los órganos internacionales, y en especial de la Unión Europea, en los que se traten materias que incidan en el contenido y aplicación del

aztertzen badituzte. Hala ere, partaidetzaren eztabaida sortu da, eta Ituna ez ezik, hainbat autonomia-erkidegok beste gai batzuk ere ekarri dituzte eztabaidara. Hori horrela, erantzun egokia eman behar zaio eztabaida horri, garai berriekin eta administrazioen arteko eskumen-banaketaarekin bat datorren erantzuna.

Itunak berak, bigarren xedapen gehigarrian, hura zerga-sistemaren aldaketetara egokitzeko kasu berriak arautzen ditu; horrela, Estatuko Administrazioak eta EAEko administrazioek, adostasunez, Ekonomia Ituna egokituko dute, baldin eta aldaketa hauek gertatzen badira: antolamendu juridikoan berrikuntzaren bat gertatzen bada, eta berrikuntza horrek tributuen itunketari eragiten badio; araugintza-eskumenen banaketa aldatzen bada, eta aldaketak zeharkako zergapetzearen eremuari eragiten badio; eta tributu-figura edo konturako ordainketa berriren bat sortzen bada.

Ildo horretatik, nabarmendu egin behar da Estatuko Administrazioak Kupoaren Batzorde Mistoaren 2002ko martxoaren 6ko akordioen bidez alor horretan hartutako konpromisoa: geroko Tributuen Lege Orokorrean Ekonomia Itunaren izaera berezia berariaz aitortzea bultzatu.

Konpromiso hori abenduaren 17ko 58/2003 Legean, Tributuen Lege Orokorrean, bete zen, bertako 1. artikulua arautzen baitu Lege horretan xedatutakoak ez duela bertan behera utziko Ekonomia Itunaren legeak araututakoa bete beharra.

Ekonomia Itun berriaren bidez lortutako akordioak areagotu egin zituen lurralde historikoetako erakundeei ordura arte Itunak aitortzen zizkien tributu-ahalmenak. Handitze hori, zenbait alderditan, indartu egin da urriaren 25eko 28/2007 Legearen bitartez (hain zuzen ere, lege horrek aldatu zuen Euskal Autonomia Erkidegoko Ekonomia Ituna onartzen duen maiatzaren 23ko 12/2002 Legea); beste alderdi batzuetan, aldiz, Ituna Estatuaren tributu-araubideari erantsitako –ordura arte araubideari erantsi gabeko– zenbait tributu-neurritara egokitzea ekarri du handitze horrek.

Concierto Económico no ha tenido reflejo en la nueva redacción. Sin embargo, se ha abierto un debate, al que se han unido otras Comunidades Autónomas respecto de otras materias, y al que necesariamente habrá de procurarse una respuesta adecuada, acorde con los nuevos tiempos y la realidad del reparto competencial entre Administraciones.

En cuanto a las necesidades de adaptación del Concierto Económico, se extiende, conforme a la nueva redacción de la disposición adicional segunda, además de por la reforma en el ordenamiento jurídico tributario del Estado que afectase a los tributos concertados, a los casos en que se produzca en territorio común una alteración en la distribución de competencias normativas que afectase al ámbito de la imposición indirecta, la creación de nuevas figuras tributarias e, incluso, la creación de nuevos pagos a cuenta.

En este ámbito, ha de subrayarse la asunción del compromiso contraído por la Administración del Estado, contenido en los acuerdos de la Comisión Mixta de Cupo de 6 de marzo de 2002, para promover un reconocimiento expreso de la especificidad del Concierto Económico en la futura Ley General Tributaria.

Este compromiso se vio materializado en la Ley 58/2003, de 17 de diciembre, General Tributaria, cuyo artículo 1 determina que lo establecido en dicha Ley se entiende sin perjuicio de lo dispuesto en la ley que aprueba el Concierto Económico en vigor.

Los acuerdos alcanzados con el nuevo Concierto suponen una ampliación de las capacidades tributarias reconocidas hasta ese momento por el Concierto a las Instituciones de los Territorios Históricos. Ampliación que, en algunos aspectos, se ha visto reforzada mediante la Ley 28/2007, de 25 de octubre, por la que se modifica la Ley 12/2002, de 23 de mayo, por la que se aprueba el Concierto Económico con la Comunidad Autónoma del País Vasco, mientras que en otros, ha supuesto adaptar el Concierto a determinadas medidas tributarias incorporadas al ordenamiento jurídico tributario del Estado, y que a la fecha, no se habían incorporado.

28/2007 Legearen bidez Ekonomia Itunean egindako aldaketa 2007ko uztailaren 30eko Ekonomia Itunaren Batzorde Mistoak hartutako akordioetatik sortu zen.

Besteak beste, 28/2007 Legearen bitartez zazpi milioi eurora igo da egoitza fiskaleko irizpideei buruzko araugintza- eta ordainarazpen-eskumenak administrazioei egozteko mugatzat jotako eragiketa-bolumen adierazgarria. Ordu arte, sei milioi euroan zegoen kopuru hori. Aurretik, 500 milioi pezetatik sei milioi eurora igo zen kopuru hori, eta igoera horrek foru-araubidearen mendeko sozietateen kopurua nabarmen handitzea ekarri zuen, dela Sozietateen gaineko Zergan, dela Balio Erantsiaren gaineko Zergan. Igoera horrek hori ekarri bazuen, zazpi milioirainoko zenbateko berriarekin, sozietate-kopuru hori gehitu behar da ezinbestean.

Bestalde, foru-ogasunei eman zaie Estatuko erakunde autonomoetako eta enpresa-entitate publikoetako funtzionario eta langileen ordainsarien atxikipenak ordainarazteko eskumena, lehen Estatuko Administrazioari zegokiona. Garrantzikoa da honako hau aipatzea: 28/2007 Legeak ezartzen duenez, erakunde autonomoren bat edo enpresa-entitate publikoren bat juridikoki estatu-agentzia bihurtzen denean, eskumen-araubide hori aplikatuko da.

Zeharkako zergapetzearen eremuan, araugintza-ahalmena egotzi zaie foru-ogasunei Garraibide Jakin batzuen gaineko Zerga Bereziaren karga-tasak gehienez % 15eraino igotzeko (28/2007 Legea indarrean sartu arte % 10 zen), araubide erkideko autonomia-erkidegoei egotzitako baldintza berdinetan, eta beste bi zerga itundu dira: alde batetik, Zenbait Hidrokarburoren Txikizkako Salmentaren gaineko Zergari dagokionez, lurralde-oinarriko lotura-puntua eta zerga-tasaren tarte autonomikoan arautzeko ahalmena finkatu dira; eta, bestetik, Ikatzen gaineko Zerga Berezia, azkeneko hori 28/2007 Legearen bitartez itundua.

Balio Erantsiaren gaineko Zergari dagokionez, entitate-taldeari buruzko araubide berri bat sartzeak araubide berri hori arautzen duten

La modificación del Concierto Económico realizada por la Ley 28/2007 surge de los acuerdos adoptados por la Comisión Mixta del Concierto de 30 de julio de 2007.

Así, mediante la Ley 28/2007 se ha aumentado a 7 millones de euros la cifra de volumen de operaciones relevante para atribuir las competencias normativas y de exacción sobre el criterio del domicilio fiscal, que estaba situada en 6 millones de euros. Si el aumento a 6 millones de euros de los 500 millones de pesetas anteriores supuso una ampliación considerable del número de sociedades sometidas a la jurisdicción tributaria foral en el Impuesto sobre Sociedades y en el Impuesto sobre el Valor Añadido, con el nuevo importe de 7 millones dicho número de sociedades debe incrementarse.

Por otra parte, se asigna a las Haciendas Forales la competencia para la exacción de las retenciones de trabajo correspondientes a las retribuciones de los funcionarios y empleados de Organismos Autónomos y entidades públicas empresariales del Estado, antes atribuidas a la Administración del Estado. Es importante señalar, que la Ley 28/2007 establece que cuando se produzca una transformación jurídica de algún organismo autónomo o entidad pública empresarial en agencia estatal será de aplicación dicho régimen competencial.

En el ámbito de la imposición indirecta, se atribuye capacidad normativa a las Haciendas Forales para elevar hasta un máximo del 15% (hasta la Ley 28/2007 el porcentaje era del 10%) los tipos de gravamen del Impuesto Especial sobre Determinados Medios de Transporte, en iguales términos a los atribuidos a las Comunidades Autónomas de régimen común, y se ha procedido a la concertación de dos nuevos impuestos, el Impuesto sobre las Ventas Minoristas de Determinados Hidrocarburos, fijando un punto de conexión de base territorial y la capacidad normativa en el llamado tramo autonómico del tipo de gravamen, y el Impuesto Especial sobre el Carbón, éste último concertado mediante la Ley 28/2007.

En lo que respecta al Impuesto sobre el Valor Añadido, la introducción de un nuevo régimen del grupo de entidades obliga a recoger las

arau bereziak jasotzera behartu du.

Aipatzekoa da kudeatzeko zailtasunek eragotzi egin dutela lotura-puntu berriak sortzea bai pertsona juridikoen ibilgailuen Aseguru-Sarien gaineko Zerga ordainarazteko orduan, bai eta Fabrikazioaren gaineko Zerga Berezien pean dauden produktuen inportazioari berdinetsitako eragiketei aplikatu beharreko Balio Erantsiaren gaineko Zerga ordainarazteko orduan ere. Bi kasu horietan, Kupoaren Batzorde Mistoaren akordio bidez sortutako lan-taldeen ondorioei jarraitzen zaie.

Finantzen arloan, urratsak egin dira Ekonomia Itunaren izaera orokorra aitortzeko, eta neutraltasuna bermatu da kupoaren zenbatekoa zehazteko.

Autonomia Estatutuak eta Ekonomia Itunak ez zuten adierazten nola antolatu behar zen EAEko erakundeen finantza-jarduera osoa, hain zuzen ere, erakunde horien eta Estatuko Ogasunaren arteko harremani dagokienez. Gainera, zalantzan jarri izan dira 1906ko abenduren 13ko Errege Dekretuaren 15. artikulua foru-aldundiei aitortutako ahalmenak, nahiz eta 1981eko Ituneko eta 2002ko Ituneko hirugarren xedapen gehigarriak berriaz arautzen duen horiek indarrean dirautela.

Ziurgabetasuneko egoera horri aurre egiteko, Ekonomia Ituneko II. Kapituluari, finantza-harremanak arautzen dituenari, Estatuaren eta Euskadiren arteko finantza-harremanak arautzeko oinarri orokorrak erantsi zaizkio. Finantza-harremanek printzipio hauek izango dituzte oinarri: autonomia, elkartasuna, koordinazioa eta lankidetzaren Estatuarekin aurrekontu-egonkortasun gaitan. Aldi berean, Ekonomia Itunaren Batzorde Misto berriari atxikitzen zaio gai horretan lankidetzaren eta koordinaziorako konpromisoak adosteko gaitasuna.

Bestalde, Kupoaren Batzorde Mistoak 2002ko martxoaren 6an hartutako akordioetan, bi xedapen hauen testua aldatzeko konpromisoa hartu zuen Estatuko Administrazioak: batetik, Aurrekontu Egonkortasunari buruzko Lege Orokorraren Osagarria den abenduaren 13ko 5/2001 Lege Organikoko azken xedapenetako lehena, eta, bestetik, Aurrekontu

reglas especiales que regulan el mismo.

También, señalar que dificultades de gestión han impedido fijar nuevos puntos de conexión aplicables a la exacción del Impuesto sobre las Primas de Seguros en los casos de vehículos de las personas jurídicas, así como en el Impuesto sobre el Valor Añadido para la exacción de las operaciones asimiladas a la importación de los productos sujetos a los Impuestos Especiales de Fabricación, remitiéndose a las conclusiones de grupos de trabajo que se crean mediante sendos acuerdos de la Comisión Mixta de Cupo.

En materia financiera, se ha avanzado en el reconocimiento del carácter general del Concierto Económico y se ha preservado la neutralidad en el nuevo señalamiento del importe del cupo.

No existía referencia alguna, ni en el Estatuto de Autonomía ni en el propio Concierto Económico, al modo en que debía articularse el ejercicio global de la actividad financiera del País Vasco en sus relaciones con la Hacienda del Estado y, también, se ponía en entredicho la virtualidad en esta materia de las facultades reconocidas a las Diputaciones Forales por el artículo 15 del Real Decreto de 13 de diciembre de 1906, cuya vigencia es declarada de forma expresa por la disposición adicional tercera, tanto del Concierto de 1981 como del Concierto de 2002.

Para evitar esta situación, en el texto pactado, al Capítulo II, relativo a las relaciones financieras, se han incorporado los principios generales que deben regir estas relaciones entre el Estado y el País Vasco, basadas en los principios de autonomía, solidaridad, coordinación y colaboración con el Estado en materia de estabilidad presupuestaria, al mismo tiempo que se asigna a la nueva Comisión Mixta del Concierto Económico la facultad de acordar compromisos de colaboración y coordinación en esta materia.

Por otra parte, en los acuerdos de la Comisión Mixta de Cupo de 6 de marzo de 2002 se recoge el compromiso de la Administración del Estado para promover una nueva redacción de la disposición final primera de la Ley Orgánica 5/2001, de 13 de diciembre, Complementaria de la Ley General de Estabilidad Presupuestaria, así como de la

Egonkortasunari buruzko abenduaren 12ko 18/2001 Lege Orokorraren azken xedapenetako bigarrena. Azken horien testu berriaren arabera, foru-araubideak xedatutakoa betez, aipatutako legeotan xedatutakoa Euskal Autonomia Erkidegoan aplikatzerakoan, Ekonomia Ituneko Legeak xedatutakoari erreparatuko zaio.

Azkenik, finantza-neutraltasunaren helburua lortu da. Ez dira aldatzen errenta egozteko indizeak eta kontsumoari eta zergak biltzeko ahalmenari buruzko indizeak, zeharkako zergapetzearen doikuntzetan aplikagarriak; ezta Fabrikazio Zerga Bereziak ituntzean ezarritako finantza-konpentsazioak ere.

2002rako finkatutako kupoaren zenbatekoan sartzen da foru-aldundiek Zenbait Hidrokarbuoren Txikizkako Salmentaren gaineko Zerga berriagatik bildutakoa, bai eta Estatuko funtzionario eta langileen atxikipenengatik bildutakoa ere. Gizarte Segurantzako Diruzaintza Nagusitik jasotzen ari ziren kopuruak murriztu egin dira, eta kupoaren erregimen orokorrean sartu da osasun eta gizarte-zerbitzuen esparruetako eskumenen eta Ertzaintzaren finantzaketa.

2002ko Ekonomia Itunak, bigarren xedapen gehigarrian, ezartzen du hainbat baldintza gertatuz gero, bi administrazioek Ekonomia Ituna egokituko dutela, elkarrekin ados jarrita eta bera onartzeko erabilitako bide bera jarraituz.

Ildo berean, maiatzaren 23ko 12/2002 Legea onetsiz geroztik zenbait berrikuntza izan ziren Estatuaren tributuo-ordenamendu juridikoaren alorrean, eta horrek Ekonomia Ituna egokitzea ekarri zuen. Adibidez, entitateen multzoaren erregimena sartu zen Balio Erantsiaren gaineko Zergaren araudian; araugintza-eskumenak handitu ziren Zenbait Garraiobidearen gaineko Zerga Bereziak eta Zenbait Hidrokarbuoren Txikizkako Salmentaren gaineko Zergan; Ikatzen gaineko Zerga sartu zen Estatuaren tributuo-sisteman; eta profesionalei, nekazariei eta abeltzainei, kasu batzuetan, Hidrokarbuoen gaineko Zerga itzultzea txertatu zen.

disposición final segunda de la Ley 18/2001, de 12 de diciembre, General de Estabilidad Presupuestaria, con el siguiente contenido: "En virtud de su régimen foral, la aplicación a la Comunidad Autónoma del País Vasco de lo dispuesto en esta Ley, se atenderá sin perjuicio de lo dispuesto en la Ley del Concierto Económico".

Por último, el objetivo de neutralidad financiera pretendido se ha cumplido. Se mantienen en los mismos términos los índices de imputación de renta y los relativos al consumo y capacidad recaudatoria, aplicables en los ajustes a la imposición indirecta, además de las compensaciones financieras establecidas en la concertación de los Impuestos Especiales de Fabricación.

En la cantidad fijada como cupo para 2002 se entiende incluida la recaudación por las Diputaciones Forales del nuevo Impuesto sobre las Ventas Minoristas de Determinados Hidrocarburos y de las retenciones de funcionarios y empleados estatales antes comentada. Se reduce su importe en las cuantías que venían recibiendo de la Tesorería General de la Seguridad Social, incorporándose al régimen general de cupo la financiación de las competencias en materia de sanidad y servicios sociales, así como la de Policía Autónoma.

En el Concierto Económico de 2002 se prevén, en su disposición adicional segunda, diferentes circunstancias por las que se procederá por ambas Administraciones, de común acuerdo y por el mismo procedimiento seguido para su aprobación, a la pertinente adaptación del Concierto Económico.

En este sentido, desde la aprobación de la Ley 12/2002, de 23 de mayo, se produjeron una serie de novedades en el ordenamiento jurídico tributario del Estado que requirieron la adaptación del Concierto. Tal fue el caso de la introducción del régimen del grupo de entidades en la normativa reguladora del Impuesto sobre el Valor Añadido, del incremento de las competencias normativas en el Impuesto Especial sobre Determinados Medios de Transporte y en el Impuesto sobre las Ventas Minoristas de Determinados Hidrocarburos, de la introducción en el sistema tributario estatal del Impuesto sobre el Carbón y de la devolución del Impuesto sobre Hidrocarburos a profesionales,

Era berean, komenigarri jo zen Estatuaren eta Euskal Autonomia Erkidegoko erakundeen arteko lankidetzaren hobetzea Nazioarteko Itunak betetzeko informazioa trukatzearen arloan; horretarako, beste atal bat erantsi zitzaion Ekonomia Ituneko 4. artikuluari.

Bestalde, Ekonomia Ituneko seigarren xedapen gehigarriak jasotzen du 14., 15., 19. eta 27. artikuluetan aipatutako eragiketako kopurua bost urtean behin edo sarriago eguneratuko dela, Ekonomia Itunaren Batzorde Mistoak beren beregi hartuko dituen akordioen bidez. Horregatik, eragiketako kopurua eguneratu zen, zazpi milioi euroan.

Beraz, Ekonomia Itunaren Batzorde Mistoak 2007ko uztailaren 30ean Madrilen egin zuen 1/2007 bileran, bi administrazioek, adostasunez, Ekonomia Ituna aldatzeko erabakia hartu zuten, bera onartzeko jarraitutako bide bera erabiliz. Horrela onetsi zen urriaren 25eko 28/2007 Legea, Euskal Autonomia Erkidegoarekiko Ekonomia Ituna onartzen duen maiatzaren 23ko 12/2002 Legea aldatu zuena.

Ekonomia Itunaren Batzorde Mistoak 2007ko uztailaren 30ean Madrilen egin zuen 1/2007 bileran, bi administrazioek, adostasunez, Ekonomia Ituna aldatzeko erabakia hartu zuten, bera onartzeko jarraitutako bide bera erabiliz.

Horregatik, Kontzertu Ekonomikoaren Batzorde Mistoaren 1/2014 saioan, Madrilen 2014ko urtarrilaren 16an egindakoan, bi administrazioek Kontzertu Ekonomikoa aldatzea adostu dute, onartzeko jarraitutako prozedura bera erabiliz.

Jarraian, indarrean dagoen Ekonomia Itunak jasotako tributuen xedapenen berri emango da; zehazki, lurralde historikoetako erakunde eskudunek haiek arautzeko eta ordainarazteko duten ahalmena eta tributuen lotura-puntuak adieraziko dira, tributuz

agricultores y ganaderos en determinados supuestos.

Así mismo, se consideró conveniente perfeccionar la colaboración entre el Estado y las Instituciones del País Vasco en materia de intercambio de información para el cumplimiento de los Tratados Internacionales, mediante la adición de un nuevo apartado al artículo 4 del Concierto.

Por otro lado, en la disposición adicional sexta del Concierto se determina que la cifra del volumen de operaciones, al que se refieren sus artículos 14, 15, 19 y 27, sea actualizada por acuerdo de la Comisión Mixta del Concierto Económico, al menos cada cinco años. Por este motivo se procedió a la actualización de dicho volumen de operaciones, cifrándolo en 7 millones de euros.

Por ello, en la sesión de la Comisión Mixta del Concierto Económico 1/2007, celebrada en Madrid el 30 de julio de 2007, ambas Administraciones adoptaron de común acuerdo la modificación del Concierto Económico, con arreglo al mismo procedimiento seguido para su aprobación. De esta forma fue aprobada la Ley 28/2007, de 25 de octubre, por la que se modifica la Ley 12/2002, de 23 de mayo, por la que se aprueba el Concierto Económico con la Comunidad Autónoma del País Vasco.

Desde la citada modificación del Concierto, acordada en la Comisión Mixta de Concierto Económico de 30 de julio de 2007, se han producido otras novedades en el ordenamiento tributario que hacen necesaria la adecuación del Concierto, tal y como exige la disposición adicional segunda del mismo.

Por ello, en la sesión de la Comisión Mixta del Concierto Económico 1/2014, celebrada en Madrid el 16 de enero de 2014, ambas Administraciones adoptaron de común acuerdo la modificación del Concierto Económico, con arreglo al mismo procedimiento seguido para su aprobación.

Más adelante se repasan para cada tributo las disposiciones del Concierto Económico vigente en lo que respecta a la capacidad normativa y exaccionadora de las Instituciones competentes de los Territorios Históricos y

tributu.

4. EAE-K TRIBUTUAK ARAUTZEKO ETA ORDAINARAZTEKO DUEN GAITASUNA ETA TRIBUTU BAKOITZAREN LOTURA-PUNTUAK

Lurralde historikoetako erakunde eskudunen tributu-ahalmenak arautzen ditu Ekonomia Ituneko 1. artikulua:

Tributuak arautzeko ahalmena.

Lurralde historikoetako erakunde eskudunek, bakoitzak bere lurraldean, tributu-araubidea mantendu, ezarri eta arau dezakete.

Beraz, lurralde historikoetako erakunde eskudunek tributuak arautzeko ahalmena dute, eta ahalmen hori erabiltzen dute tributu-sistema propioa sortzeko, tributu itundu bakoitzerako foru-arauek emanez. Hala ere, Itunak berak tributu-sistemen garapen harmonikoa bermatzen du, eta tributu-sistemen artean arau-loturak egiten.

Ordainarazteko ahalmena.

Foru-aldundiei dagokie lurralde historikoetako tributu-sistemako tributuen ordainarazpen-prozesua, fase guztietan: ordainarazpena, kudeaketa, likidazioa, ikuskapena, berrikuspena eta diru-bilketa.

Beraz, foru-aldundiek autonomia osoa dute tributuak kudeatzeko, eta ahalmen hori ez da eskuordetua, berezkoa baitute. Horrenbestez, Euskal Autonomia Erkidegoak bere gain hartu beharko ditu egindako tributu-kudeaketaren ondorioak, bai positiboak, bai negatiboak. Ildo horretan, Ituneko bosgarren xedapen gehigarriak arautzen du lurralde historikoetako erakunde eskudunek Estatuko Ogasun Publikoaren ahalmen eta eskubide berak izango dituztela itundutako zergak kudeatu, ikuskatu, berrikusi eta biltzeko.

Bestalde, honako eskumen hauek Estatuarenak bakarrik dira: Zerga Berezien eta Balio Erantsiaren gaineko Zergaren barruan, inportatzeko eskubideak eta

tributuak kudeatzeko eskumenak, eta

4. CAPACIDAD NORMATIVA Y EXACCIONADORA DEL PAÍS VASCO EN MATERIA TRIBUTARIA Y PUNTOS DE CONEXIÓN

En el Concierto Económico se recogen (artículo 1) las potestades tributarias de las Instituciones competentes de los Territorios Históricos:

Capacidad normativa tributaria.

Las Instituciones competentes de los Territorios Históricos podrán mantener, establecer y regular, dentro de su territorio, el régimen tributario.

Por lo tanto, las Instituciones competentes de los Territorios Históricos poseen la potestad normativa en materia tributaria, dando lugar a la correspondiente normativa foral para cada tributo concertado, configurando un sistema tributario propio. Ello no es obstáculo para que el propio Concierto garantice el desarrollo armónico de los distintos sistemas tributarios con las correspondientes conexiones normativas.

Capacidad exaccionadora.

Corresponderá a las respectivas Diputaciones Forales el proceso exaccionador, en todas sus fases, de los tributos que integran el sistema tributario de los Territorios Históricos: exacción, gestión, liquidación, inspección, revisión y recaudación.

Por tanto, las Diputaciones Forales disponen de plena autonomía de gestión tributaria, con potestad propia y no cedida. De ello se deriva que la Comunidad Autónoma soporte las consecuencias, positivas o negativas, de su propia gestión tributaria. En este sentido, la disposición adicional quinta del Concierto atribuye, además, a las Instituciones competentes de los Territorios Históricos las mismas facultades y prerrogativas en cuanto a la gestión, inspección, revisión y recaudación de los tributos concertados que a la Hacienda Pública del Estado.

Por otra parte, constituirán competencias exclusivas del Estado la regulación, gestión, inspección, revisión y recaudación de los derechos de importación y de los gravámenes

inportazio-kargak arautzea, kudeatzea, ikuskatzea, berraztertzea eta biltzea (5. artikulua).

Era berean, Estatuari dagokio Ekonomia Ituna betetzen den begiratzea, goi-mailako ikuskaritzaren bidez. Horretarako, eginkizun hori duten Estatuko organoek, urtero, betebeharrak horren emaitzak azaltzeko txosten bat egin behar dute, Eusko Jaurlaritzaren eta foru-aldundien laguntzarekin.

Behin tributu-esparruan eskumenen banaketa zehaztu eta gero, Itunak harmonizaziorako beharrezko arau batzuk zerrendatzen ditu eta tributu bakoitzerako lotura-puntuak zehazten ditu; lotura-puntu horiek arautzen dute tributu-administrazioen jardura hiru alderdi hauetatik:

- Araudia aplikatzeko lotura-puntua. Zerga-egitate bakoitzari aplikatu beharreko arautegia (erkidea edo forala) eta, hala balegokio, arautzeko ahalmenaren mugak.
- Ordainarazpenerako lotura-puntua. Tributu kudeatzeko ahalmena duen tributu-administrazioa.
- Ikuskapenerako lotura-puntua.

4.a. Harmonizaziorako printzipio nagusiak

Lurralde historikoetako tributu-sistemak Itunean bertan zerrendatzen diren printzipio nagusiak bete beharko ditu (2. artikulua): Konstituzioan zehaztutako elkartasun printzipioa, Estatuko zergen egitura orokorra kontuan izatea, koordinazioa, tributu-sistemen harmonizazioa eta elkarrekiko lankidetzaren sustatzea, Estatu espainiarrak izenpetuta eta berretsita dituen edo gerora izenpetzen eta berresten dituen nazioarteko tratatuetan edo hitzarmenen menpe egotea. Era berean, Tributu Lege Orokorrean tributu-arauak ulertzeko ezarritakoaren bidetik ulertu behar dira Ekonomia Ituneko arauak.

Halaber, Ekonomia Itunean definitzen dira lurralde historikoetako zerga-sistemak kontuan hartu beharreko harmonizazio fiskalerako arauak (3. artikulua) eta lankidetzaren printzipioa (4. artikulua). Desberdinak dira printzipio horiek, batzuek

a la importación en los Impuestos Especiales y en el IVA (artículo 5).

Así mismo, corresponderá al Estado, la alta inspección de la aplicación del Concierto Económico, a cuyo efecto los órganos del Estado encargados de la misma emitirán anualmente, con la colaboración del Gobierno Vasco y de las Diputaciones Forales, un informe sobre los resultados de la referida aplicación.

Una vez determinado el reparto competencial en el ámbito tributario, el Concierto enumera una serie de necesarias normas de armonización y define los denominados puntos de conexión para cada tributo, que regulan el campo de actuación de las Administraciones tributarias desde tres vertientes:

- Punto de conexión normativo. Normativa de aplicación a cada hecho imponible (común o foral) y, en su caso, limitaciones a la capacidad normativa.
- Punto de conexión para la exacción. Administración tributaria competente para la gestión del tributo.
- Punto de conexión para la inspección.

4.a. Principios generales de armonización

El sistema tributario de los Territorios Históricos debe respetar los principios generales (artículo 2) que se enumeran en el propio Concierto: principio constitucional de solidaridad, atención a la estructura general impositiva del Estado, coordinación, armonización fiscal y colaboración mutua, así como sometimiento a los Tratados o Convenios Internacionales firmados por el Estado español o a los que éste se adhiera. Del mismo modo, las normas del Concierto se interpretarán de acuerdo con lo establecido en la Ley General Tributaria para la interpretación de las normas tributarias.

En el Concierto Económico se definen, también, las normas de armonización fiscal (artículo 3) y el principio de colaboración (artículo 4) a tener en cuenta por los sistemas tributarios de los Territorios Históricos. Estos principios tienen diferente

harmonizazio-arau zehatza zehazten dute, eta beste batzuk, berriz, izaera orokorreko harmonizazio-printzipioak dira. Gainera, Estatuaren eta lurralde historikoen arteko lankidetzaren printzipioa ezartzen da, tributuen alorreko arauak egiteko proiektuen berri emateko eta zergak kudeatu, ikuskatu eta biltzeko.

Tributuak harmonizatzea.

Zerga-arauak sortzeko orduan, lurralde historikoek:

- Tributuen Lege Orokorraren arabera egokitu behar dituzte terminologia eta kontzeptuak, Ekonomia Itunean ezarritako berezitasunak kontuan hartu behar badira ere.
- Benetako presio fiskal orokorra Estatuko gainerako lekuetan dagoenaren parean mantendu behar dute.
- Espainiako lurralde osoan pertsonen joan-etorri askea eta pertsonak kokatzeko askatasuna errespetatu eta bermatu behar dira, baita ondasunen, kapitalen eta zerbitzuen joan-etorri askea ere. Ezin da bazterketarik gertatu; ezin dira enpresen lehiatzeko aukerak murriztu; eta ezin da baliabideen asignazioan distortsiorik eragin.
- Jardueren sailkapenak direla-eta, abeltzaintza, meatzaritza, industria, merkataritza, zerbitzu, lanbide eta arte arloetan, lurralde erkidean erabiltzen den sailkapen berbera erabili behar dute, nahiz eta sailkapen zehatzagoa egiteko aukera eduki.

Printzipio horietako batzuk orokorrak izanda, horien aplikazio praktikoak ere orokorra izan behar du. Osterantzean, desberdina den foru-erakundeetako tributu-arau oro printzipio orokor horien aurkakotzat jo liteke, arau erkideko aldeak txikiak izan arren; ondorioz, arau erkideak hertsiki betetzera behartuta izan litezke foru-erakundeak. Horrek, noski, bertan behera utziko luke Ekonomia Itunaren baliozkotasuna.

Tributu-sistemak harmonizatzeak ez du esan nahi sistemek berdinak izan behar dutenik; aitzitik, printzipio komun orokor batzuk onartzea dakar sistema fiskal bat baino gehiago izatea ahalbidetzeko. Hori bai,

alcançe, unos determinan una norma de armonización concreta y otros invocan principios de armonización de carácter general. Además, se establece un principio de colaboración entre el Estado y los Territorios Históricos en orden a la comunicación de los proyectos de disposiciones normativas en materia tributaria y a la gestión, inspección y recaudación de los tributos.

Armonización fiscal.

Los Territorios Históricos en la elaboración de la normativa tributaria:

- Se adecuarán a la Ley General Tributaria en cuanto a terminología y conceptos, sin perjuicio de las peculiaridades establecidas en el Concierto Económico.
- Mantendrán una presión fiscal efectiva global equivalente a la existente en el resto del Estado.
- Respetarán y garantizarán la libertad de circulación y establecimiento de las personas y la libre circulación de bienes, capitales y servicios en todo el territorio español, sin que se produzcan efectos discriminatorios, ni menoscabo de las posibilidades de competencia empresarial ni distorsión en la asignación de recursos.
- Utilizarán la misma clasificación de actividades ganaderas, mineras, industriales, comerciales, de servicios, profesionales y artísticas que en territorio común, sin perjuicio del mayor desglose que de las mismas pueda llevarse a cabo.

Ha de entenderse que el carácter general de algunos de estos principios exige que su aplicación práctica tenga también ese mismo carácter. De otro modo, toda disposición tributaria foral diferenciada, por pequeña que fuere esa diferencia, podría considerarse contraria a alguno de estos principios, limitando a las Instituciones competentes de los Territorios Históricos a transcribir la normativa común y, por tanto, negando toda virtualidad al propio Concierto Económico.

La armonización de los sistemas tributarios no ha de interpretarse como sinónimo de uniformización, su significado supone aceptar unos principios comunes generales que, respetando la autonomía de cada parte,

partaide bakoitzaren autonomia errespetatuz, eta jarduera ekonomikoaren garapena eraldatu gabe.

Ildo horretatik, argigarriak dira Kupoaren Batzorde Mistoak 2000ko urtarrilaren 18an hartutako akordioak. Horiek diote lankidetzainarri hauek aintzat hartzen dituzten arauak izango direla harmonizazio fiskaleko printzipioetara egokituak (nolanahi ere, bete egin beharko dira Ekonomia Ituneko xedapenak):

- Erakunde eskudunek araututako neurri fiskalek egokiak izan behar dute politika ekonomikoko helburuak lortzeko.
- Tributu-administrazioek ez dute beste administrazioentzat kaltegarriak izan daitekeen neurri fiskalik hartuko, ezta proposatuko ere.

Lankidetz-printzipioa.

Hainbat modutan gauzatzen da Estatuaren eta lurralde historikoen arteko lankidetzaz; esaterako, datuak prozesatzeko zentroen bidez informazioa trukatzuz; helburu, sektore eta hautapen-prozesu koordinatuei buruzko ikuskaritza-plan bateratuak prestatuz; eta tributuen arloko arauak egiteko proiektuak elkarri emanaz, haiek indarrean jarri baino nahikoa denbora lehenago. Halaber, nazioarteko akordioek Ekonomia Ituna betetzeko orduan inolako eraginik baldin badute, akordio horietan Euskadiko erakundeek lankidetzaz ahalbidetzeko behar diren baliabideak jarriko ditu Estatuak.

Era berean, Estatuak eta Euskadiko erakundeek informazioa elkarren artean trukatzeko prozedurak adostuko dituzte, Estatuak sinatuta dituen nazioarteko tratatu eta hitzarmenak, eta, berariaz, administrazio-lankidetzari eta elkarren arteko laguntzari buruz Europar Batasunak emandako arautegia era egokian beteko direla bermatuta gera dadin. Estatuaren eta Euskal Autonomia Erkidegoko erakundeek arteko lankidetzaren hobekuntza hori, hain zuzen ere, 28/2007 Legearen bidez sartu da.

Lankidetz-printzipio horren esparruan, aipatzekoak dira, halaber, 2002ko Ituneko III. kapitulua sortu izana eta Kupoaren

permitan la coexistencia de los sistemas fiscales, sin que ello distorsione el desarrollo de la actividad económica.

En este sentido, pueden resultar aclaratorios los Acuerdos de la Comisión Mixta de Cupo de 18 de enero de 2000 que establecen que, sin perjuicio de lo previsto en el Concierto Económico, se considerará adecuada a los principios de armonización fiscal la normativa que se adapte a las siguientes bases de cooperación:

- Las medidas fiscales reguladas por las Instituciones competentes serán adecuadas a los objetivos de política económica perseguidos en cada caso.
- Las Administraciones tributarias se abstendrán de adoptar y proponer medidas fiscales potencialmente perjudiciales para las otras Administraciones.

Principio de colaboración.

La colaboración entre el Estado y los Territorios Históricos se articula a través de distintos ámbitos: intercambio de información a través de sus Centros de Proceso de Datos, preparación de planes de inspección conjuntos sobre objetivos, sectores y procedimientos selectivos coordinados e intercambio, con suficiente antelación a su entrada en vigor, de los proyectos de disposiciones normativas en materia tributaria. También, se prevé la colaboración de las Instituciones del País Vasco en los Acuerdos Internacionales en los aspectos que incidan en la aplicación del Concierto Económico, para lo cual el Estado arbitrará los mecanismos que lo permitan.

Asimismo, se establece que el Estado y las Instituciones del País Vasco arbitrarán los procedimientos de intercambio de información que garanticen el adecuado cumplimiento de los Tratados y Convenios internacionales del Estado y, en particular, de la normativa procedente de la Unión Europea en materia de cooperación administrativa y asistencia mutua. Este perfeccionamiento en la colaboración entre el Estado y las Instituciones del País Vasco ha sido introducido mediante la Ley 28/2007.

En el marco de este principio de colaboración y de su refuerzo han de inscribirse, también, la creación de un nuevo Capítulo III en el

Batzorde Mistoak 1999ko uztailaren 14an hartutako akordioak. III. kapitulu horrek arautzen ditu Ekonomia Itunaren Batzorde Mistoaren, Araugintza Koordinatu eta Ebaluatzeko Batzordearen eta Arbitraje Batzordearen osaera, ahalmenak eta akordioak hartzeko moduak. Geroago ere aztertuko dira.

4.b. Pertsona Fisikoen Errentaren gaineko Zerga

Pertsona Fisikoen Errentaren gaineko Zerga itundutako tributua da, eta araudi autonomoaren pean dago. Lurraldearen arabera, eskumena daukan foru-aldundiari dagokio tributu hori ordainaraztea, baldin eta subjektu pasiboaren ohiko bizilekua Euskadin badago (6. artikulua).

Lotura-puntua, beraz, subjektu pasiboaren ohiko bizilekua da, eta Itunak berak ezartzen du ohiko bizilekua Euskadin dutela pentsatzeko, ondoren aipatzen diren arauak aplikatuko dira, hurrenez hurren (43. artikulua):

- Lurralde horretan zergaren ezarraldiko egun gehien ematea; hori zehazteko, aldi batez kanpoan izandako denbora hartuko da kontuan. Kontrako frogarik ez dagoen artean, pertsona fisiko bat Euskadiko lurraldean dagoela pentsatuko da bere ohiko etxebizitza bertan baldin badu.
- Lurralde horretan baldin badu bere eginkizunen zentro nagusia; leku hori zein den jakiteko, Pertsona Fisikoen Errentaren gaineko Zergaren ezarpen-oinarriaren zatirik handiena zein lurraldetan eskuratzen duen ikusiko da; kasu honetarako, ez dira kontuan hartuko higigarrien kapitalak emandako errentak eta ondare-irabaziak, ez eta zerga-gardentasunaren araubidean –profesionala alde batera utzita– egotzitako oinarriak ere.
- Lurralde horretan baldin badu aitortutako bere azken bizilekua, Pertsona Fisikoen Errentaren gaineko Zergaren ondorioetarako.

Familia-unitate bereko subjektu pasiboek ohiko bizilekua lurralde desberdinetan baldin badaukate eta tributua batera ordaintzea erabakitzen badute, likidazio-oinarri handiena

Concierto de 2002, en el que se desarrollan la composición, facultades y acuerdos de la Comisión Mixta del Concierto Económico, la Comisión de Coordinación y Evaluación Normativa y la Junta Arbitral, así como los acuerdos de la Comisión Mixta de Cupo de 14 de julio de 1999, que más adelante se comentan.

4.b. Impuesto sobre la Renta de las Personas Físicas

El Impuesto sobre la Renta de las Personas Físicas es un tributo concertado de normativa autónoma y su exacción corresponderá a la Diputación Foral competente por razón del territorio cuando el contribuyente tenga su residencia habitual en el País Vasco (artículo 6).

El punto de conexión es, por tanto, la residencia habitual del sujeto pasivo, estableciendo el propio Concierto que la residencia habitual se considerará en el País Vasco cuando así se entienda de la aplicación sucesiva de las siguientes reglas (artículo 43):

- Permanencia en dicho territorio un mayor número de días del período impositivo, computándose, a estos efectos, las ausencias temporales. Salvo prueba en contrario, se considerará que una persona física permanece en territorio vasco cuando radique en él su vivienda habitual.
- Cuando tengan en este territorio su principal centro de intereses, donde obtenga la mayor parte de la base imponible del Impuesto sobre la Renta de las Personas Físicas, excluyéndose, a estos efectos, las rentas y ganancias patrimoniales derivadas del capital mobiliario, así como las bases imputadas en el régimen de transparencia fiscal, excepto el profesional.
- Cuando sea éste el territorio de su última residencia declarada a efectos del Impuesto sobre la Renta de las Personas Físicas.

Cuando los contribuyentes integrados en una unidad familiar tuvieran su residencia habitual en territorios distintos y optasen por la tributación conjunta, se entenderá

duen kidearen ohiko bizilekuko lurraldeko Administrazioak izango du eskumena; likidazio-oinarria kasuan kasuko lurraldeko arauari jarraituz kalkulatu da.

Espainiako lurraldean bizi diren pertsona fisikoek kasuan, egutegiaren urtean zehar ez badute lurralde horretan ehun eta laurogeita hiru egun baino gehiago egiten, Euskadiko lurraldean bizi direla joko da bertan baldin badute enpresa- edo lan-jardueren edo interes ekonomikoek gune nagusia edo oinarria.

Dena delako pertsona fisikoak Espainian bizi dela uste baldin bada, ezkontidearekin legez banandu gabe dagoelako eta ezkontideak eta haren mende dauden adin txikiko seme-alabek ohiko bizilekua Euskadiko lurraldean dutelako, pertsona fisiko horrek ohiko bizilekua Euskadiko lurraldean daukala joko da.

Ohiko bizilekua Euskadin duten pertsona fisikoek zerga-egoitza Euskadin dutela uste izango da. Subjektu pasiboek zerga-egoitzaren aldaketak bi administrazioei jakinarazi behar dizkiete, baldin eta egoitzaren aldaketak honako zerga ordainarazteko eskumenean aldaketaren bat badakar. Zergaren aitortzea aurkeztea nahikoa izango da jakinarazpen hori egiteko.

Hala ere, bizilekua aldatzearen helburu nagusia tributu gutxiago ordaintzea baldin bada, aldaketa horiek ez dute ondoriorik edukiko. Bizileku berria jarraian emandako denbora gutxienez hiru urtez luzatzen den kasuetan izan ezik, Pertsona Fisikoek Errentaren gaineko Zergaren eta Ondarearen gaineko Zergaren ondorioetarako, aldaketarik ez dela izan pentsatuko da ondorengo inguruabarrak gertatzen badira:

- Bizilekua aldatzen den urtean edo hurrengoan, Pertsona Fisikoek Errentaren gaineko Zergaren ezarpen-oinarria aldaketaren aurreko urtean izandako ezarpen-oinarria baino % 50 handiagoa izatea, gutxienez.
- Egoera hori sortzen den urtean, Pertsona Fisikoek Errentaren gaineko Zergaren ondoriozko tributazio efektiboa aldaketa izan aurreko lurraldean aplikatu beharreko araudiarekin gertatuko litzatekeen

competente la Administración del territorio donde tenga su residencia habitual el miembro de dicha unidad con mayor base liquidable, calculada conforme a su respectiva normativa.

Las personas físicas residentes en territorio español que no permanezcan en dicho territorio más de 183 días durante el año natural, se considerarán residentes en el territorio del País Vasco, cuando en el mismo radique el núcleo principal o base de sus actividades empresariales o profesionales o de sus intereses económicos.

Cuando se presuma que una persona física es residente en el territorio español, por tener su residencia habitual en el País Vasco su cónyuge no separado legalmente y los hijos menores de edad que dependan de aquél, se considerará que tiene residencia habitual en territorio vasco.

Se entenderán domiciliados fiscalmente en el País Vasco las personas físicas que tengan en él su residencia habitual. Los contribuyentes están obligados a comunicar a ambas Administraciones los cambios de domicilio fiscal que originen modificaciones en la competencia para exigir este Impuesto. Esta comunicación se entenderá producida por la presentación de la declaración del Impuesto.

No obstante, no producirán efecto los cambios de residencia que tengan por objeto principal lograr una menor tributación efectiva. Se presumirá, salvo que la nueva residencia se prolongue de manera continuada durante, al menos, tres años, que no ha existido cambio, en relación al Impuesto sobre la Renta de las Personas Físicas y el Impuesto sobre el Patrimonio, cuando concurren las siguientes circunstancias:

- Que en el año en el que se produce el cambio de residencia o en el siguiente, la base imponible del Impuesto sobre la Renta de las Personas Físicas sea superior en, al menos, un 50% a la del año anterior al cambio.
- Que en el año en el cual se produzca dicha situación, la tributación efectiva por el Impuesto sobre la Renta de las Personas Físicas sea inferior a la que hubiese correspondido con la normativa aplicable

tributazio efektiboa baino txikiagoa izatea.

- Ohiko bizilekua berriz ere hasierako lurraldean edukitzea a) letran azaldutako egoera sortzen den urtearen hurrengoan, edo horren hurrengoan.

Aldi berean, Administrazio interesatuetatik edozeinek zergadunaren egoitza-aldaketa eragin ahal izango du.

Zergaren sorrera finkatzeko, konturako ordainketen lotura-puntuak ere zehazten ditu Itunak. Hartzailearen errentaren gaineko zerga likidatzeko orduan, lurralde batean zein bestean egin diren konturako sarrerek balioko dute, ordainketa horiek egin edo sartu diren lurraldeari begiratu gabe (12. artikulua). Hauek dira alderdi nagusiak:

Laneko etekinak direla-eta egindako atxikipenak eta konturako sarrerak (7. artikulua).

Honako kasu hauetan, lurraldea dela-eta eskumena daukan foru-aldundiak eskatuko ditu, bere arautegiari eutsiz:

- a) Euskadin egindako lan edo zerbitzuak.

Lanak edota zerbitzuak lurralde erkidean eta Euskadiko lurraldean egiten direnean, zerbitzuak Euskadin egiten direla uste izango da, aurkako frogarik ezean, baldin eta langilearen lantokia lurralde horretan badago.

- b) Gizarte Segurantzaren eta Klase Pasiboen araubideetan hartzen diren pentsio, hartzeko pasibo eta prestazioen etekinak, Enpleguaren Nazio Erakundetik, montepio eta mutualitateetatik, enplegua sustatzeko fondoetatik, pentsio planetatik eta borondatezko gizarte aurreikuspeneko erakundeetatik datozenak, baita enpresen eta beste erakunde batzuen prestazio pasiboak ere, baldin eta hartzailearen ohiko bizilekua Euskadin badago.

- c) Administrazio-kontseilu, ordezeko batzorde eta beste ordezkartza-organo batzuetako administratzaile eta kideen ordainsariak, ordaindu behar duen erakundearen zerga-egoitza Euskadin baldin badago.

del territorio de residencia anterior al cambio.

- Que en el año siguiente a aquel en el que se produce la situación la letra a) o en el siguiente, vuelva a tener residencia habitual en dicho territorio.

A su vez, el cambio de domicilio del contribuyente se podrá promover por cualquiera de las Administraciones.

El Concierto determina, así mismo, los puntos de conexión de los pagos a cuenta en la fuente del Impuesto. Es preciso subrayar que éstos tienen validez a los efectos de la liquidación del Impuesto del perceptor, con independencia del territorio donde hayan sido practicados e ingresados (artículo 12). Los aspectos más significativos son:

Retenciones e ingresos a cuenta por rendimientos del trabajo (artículo 7).

Se exigirán, conforme a su respectiva normativa, por la Diputación Foral competente por razón del territorio, cuando correspondan a rendimientos procedentes de:

- a) Trabajos y servicios que se presten en el País Vasco.

Cuando los trabajos o servicios se presten en ambos territorios, se presumirá, salvo prueba en contrario, que los servicios se prestan en el País Vasco, cuando en este territorio se ubique el centro de trabajo al que esté adscrito el trabajador.

- b) Pensiones, haberes pasivos y prestaciones percibidas de los Regímenes Públicos de la Seguridad Social y Clases Pasivas, Instituto Nacional de Empleo, Montepíos, Mutualidades, Fondos de Promoción de Empleo, Planes de Pensiones, Entidades de Previsión Social Voluntaria, así como las prestaciones pasivas de Empresas y otras Entidades, cuando el perceptor tenga su residencia habitual en el País Vasco.

- c) La condición de administradores y miembros de los Consejos de Administración, de las Juntas que hagan sus veces y de otros órganos representativos, cuando la entidad pagadora tenga su domicilio fiscal en el País Vasco.

Estatuak eta foru-aldundiek eska dezaketen Sozietateen gaineko Zergaren subjektu pasibo diren erakundeen kasuan, bi administrazioei dagokie atxikipenak egitea, bakoitzari bere lurraldean burututako eragiketen guztizkoaren proportzioan. Horretarako, Sozietateen gaineko Zergarako azken aitorten-likidazioan adierazitako proportzio bera aplikatuko da.

Atxikipenok foru-arautegiarekin edo arautegi erkidearekin bat etorritz eskatuko dira, erakunde ordaintzaileari Sozietateen gaineko Zergari buruz aplikatzea dagokion arautegiaren arabera. Eskumena daukan administrazioko organoek egingo dute ikuskapena, irizpide beraren arabera.

Honako atxikipen hauek Estatuko Administrazioak eskatuko ditu: Estatuko funtzionarioek eta lan-legepeko nahiz administrazio-legepeko langileek jasotzen dituzten ordainsarien gainekoak, ordainsari horiek aktiboak nahiz pasiboak izan, jasotzailea ez den beste batek sortutako pentsioak barne. Erakunde autonomoetako eta enpresa-erakunde publikoetako funtzionario eta langileak, ordea, kanpo geratzen dira.

Konturako ordainketak, ekonomia-jardueren etekinen zioz (8. artikulua).

Lurraldea dela-eta eskumena daukan foru-aldundiak eskatuko ditu, bakoitzak bere arautegia kontuan hartuta, atxikipena egitera edo konturako sarrera egitera behartuta dagoenak ohiko bizilekua edo zerga-egoitza Euskadin badu. Nolanahi ere, Estatuko Administrazioak eta foru-aldundiek bakoitzak berak ordaindutakoen etekinenak eskatuko dituzte.

Atxikipen eta konturako sarrera horiek ordainarazteko, lurralde erkidean aplikatutako tasa berberak aplikatuko dituzte foru-aldundiek.

Higigarrien kapitalaren etekinak direla-eta egindako atxikipenak eta konturako sarrerak (9. artikulua).

Estatuko administrazioak edo foru-aldundi eskudunak eskatuko ditu, bakoitzak bere arautegia kontuan hartuta, honako arau hauen arabera:

Tratándose de sujetos pasivos del Impuesto sobre Sociedades exigible por el Estado y las Diputaciones Forales, la retención corresponderá a ambas Administraciones en proporción al volumen de operaciones efectuado en cada territorio, aplicándose la proporción determinada en la última declaración-liquidación.

Estas retenciones se exigirán conforme a la normativa foral o común, según normativa del Impuesto sobre Sociedades que a la entidad le resulte aplicable. La inspección se realizará por la Administración que corresponda en aplicación de este mismo criterio.

Se exigirán por la Administración del Estado las retenciones por retribuciones, tanto activas como pasivas, incluidas las pensiones generadas por persona distinta del perceptor, satisfechas por aquélla a los funcionarios y empleados en régimen de contratación laboral o administrativa del Estado, excepto los funcionarios y empleados de Organismos Autónomos y entidades públicas empresariales.

Pagos a cuenta por rendimientos de actividades económicas (artículo 8).

Se exigirán, conforme a su respectiva normativa, por la Diputación Foral competente por razón del territorio cuando el obligado a retener o a ingresar a cuenta tenga su residencia habitual o domicilio fiscal en el País Vasco. En cualquier caso se exigirán por la Administración del Estado o por las respectivas Diputaciones Forales cuando correspondan a rendimientos por ellas satisfechos.

En la exacción de estas retenciones e ingresos a cuenta las Diputaciones Forales aplicarán idénticos tipos a los de territorio común.

Retenciones e ingresos a cuenta por rendimientos del capital mobiliario (artículo 9).

Se exigirán, conforme a su respectiva normativa, por la Administración del Estado o por la Diputación Foral competente por razón del territorio las correspondientes a:

a) Edozein erakunderen fondo propioetan parte hartzeagatik lortutako etekinak, baita obligazio eta antzeko tituluetakoko korrituak zein bestelako kontraprestazioak ere, etekin horiek ordaintzen dituzten erakundeek Sozietateen gaineko Zerga Euskadin bakarrik ordaintzen dutenean.

b) Autonomia Erkidegoak, foru-aldundiek, udalek eta Euskadiko lurralde-administrazioko eta erakunde-administrazioko beste enteek jaulkitako zor eta jesapenetako korritu eta bestelako kontraprestazioak, edozein tokitan ordainduta ere. Estatuak eskatuko ditu, ordea, Estatuak berak, beste autonomia-erkidego batzuek, lurralde erkideko korporazioek eta Estatuko lurralde-administrazio eta erakunde-administrazioko bestelako enteek egindako jaulkipenei dagozkienak, baita euskal lurraldean ordaintzen badira ere.

c) Banku, aurrezki-kutxa, kreditu-kooperatiba eta balio bereko erakundeetako eragiketa pasiboetako korrituak eta gainerako kontraprestazioak, baita beste edozein kreditu-etxetan edo finantza-etxetan egindakoetatik lortutakoak ere, baldin eta etekinaren hartzaileak Euskadin badu ohiko bizilekua edo zerga-egoitza.

d) Kapitalizazio-eragiketetatik eta bizitza- edo elbarritasun-aseguruen kontratuetatik lortutako etekinak, baldin eta horien onuradunak, edo aseguru-hartzaileak, erreskatearen kasuan, Euskadin badu ohiko bizilekua edo zerga-egoitza.

e) Kapital-ekarpenetik datozen bizi arteko errentak eta aldi baterako beste batzuk ere bai, onuradunak ohiko bizilekua edo zerga-egoitza Euskadin baldin badauka.

Pentsioen kasuan, eskubidea sortu zuena ez baldin bada gaur egun pentsio hori jasotzen duena eta ordaintzen duena Estatuko Administrazioa baldin bada, atxikipena Estatuak eskatuko du.

f) Jabetza intelektualetik lortutako etekinak, subjektu pasiboa egilea ez bada; eta industria-jabetzatik eta laguntza teknikoak ematek lortutakoak, ordaintzen dituen pertsona edo erakundeak zerga-egoitza

a) Rendimientos obtenidos por la participación en fondos propios de cualquier entidad, así como los intereses y demás contraprestaciones de obligaciones y títulos similares, cuando tales rendimientos sean satisfechos por entidades que tributen exclusivamente por el Impuesto sobre Sociedades en el País Vasco.

b) Intereses y demás contraprestaciones de las deudas y empréstitos emitidos por la Comunidad Autónoma, las Diputaciones, Ayuntamientos y demás Entes de la Administración territorial e institucional del País Vasco, cualquiera que sea el lugar en el que se hagan efectivas. Los que correspondan a emisiones realizadas por el Estado, otras Comunidades Autónomas, Corporaciones de territorio común y demás entes de sus Administraciones territoriales e institucionales, aún cuando se satisfagan en territorio vasco, serán exigidas por el Estado.

c) Los intereses y demás contraprestaciones de operaciones pasivas de los Bancos, Cajas de Ahorro, Cooperativas de Crédito y entidades equiparadas a las mismas, así como de las efectuadas en cualquier otro establecimiento de crédito o institución financiera, cuando el perceptor del rendimiento tenga su residencia habitual o domicilio fiscal en el País Vasco.

d) Los rendimientos derivados de operaciones de capitalización y de contratos de seguros de vida o invalidez, cuando el beneficiario de los mismos o el tomador del seguro en caso de rescate tenga su residencia habitual o domicilio fiscal en el País Vasco.

e) Las rentas vitalicias y otras temporales que tengan por causa la imposición de capitales, cuando el beneficiario de los mismos tenga su residencia habitual o domicilio fiscal en el País Vasco.

Quando se trate de pensiones cuyo derecho hubiese sido generado por persona distinta del perceptor y el pagador sea la Administración del Estado, la retención será exigida por ésta.

f) Los rendimientos procedentes de la propiedad intelectual, cuando el sujeto pasivo no sea el autor y, en todo caso, los de la propiedad industrial y de la prestación de asistencia técnica, cuando la persona o

Euskadin baldin badauka.

g) Ondasun, eskubide, negozio, meatze eta antzekoak alokatzetik datozenak, Euskadin baldin badaude.

Higiezinak hipotekatuz bermatutako maileguen korrituen kasuan, berme modura erabiltzen diren ondasunak dauden lurraldeko administrazioak izango du atxikipena eskatzeko eskumena.

Hipotekatutako ondasunak lurralde erkidean eta Euskadiko lurraldean baldin badaude, bi administrazioei dagokie atxikipena eskatzea. Horretarako, korrituak hainbanatu egingo dira hipotekatutako ondasunen balioaren proportzioan, berme-asignazio berezirik ez badago behinik behin. Halakorik badago, kopuru hori erabiliko da hainbanatzeko oinarri modura.

Higigarrien hipoteka bidez edo eskualdaketarik gabeko bahitura bidez bermatutako maileguetako korrituen kasuan, bermea inskribatzen duten lurraldeko administrazioak eskatuko du atxikipena.

Mailegu soilen korrituen kasuan, salerosketan ordaintzekotan utzitako prezioen kasuan eta kapitalak inon sartzeagatik lortutako beste etekin batzuen kasuan, establezimendua dagoen lurraldeko administrazioak edo atxikipena egiteko betebeharra duen erakunde edo pertsonak ohiko bizilekua edo zerga-egoitza duen lurraldeko administrazioak eskatuko du atxikipena.

Atxikipen eta konturako sarrera horiek ordainarazteko, lurralde erkidean aplikatzen diren tasa berberak aplikatuko dituzte foru-aldundiek.

Atxikipenak eta konturako sarrerak, zenbait ondare-irabaziren zioz.

Talde-inbertsioko erakundeen akzio eta partaidetzak eskualdatu edo itzultzen direnean lortzen diren ondare-irabaziei dagozkien atxikipenak, akziodun edo partaidearen ohiko bizilekua edo zerga-egoitza non dagoen, Estatuko Administrazioak edo lurraldea dela-eta eskumena daukan foru-aldundiak eskatuko ditu, zeinek bere arautegia betez.

entidad que los satisfaga se halle domiciliada fiscalmente en el País Vasco.

g) Los procedentes del arrendamiento de bienes, derechos, negocios o minas y análogos, cuando estén situados en territorio vasco.

Cuando se trate de intereses de préstamos garantizados con hipoteca inmobiliaria, será competente para exigir la retención la Administración del territorio donde radiquen los bienes objeto de la garantía.

Cuando los bienes hipotecados estuvieran situados en territorio común y vasco, corresponderá a ambas Administraciones exigir la retención, prorrateándose los intereses proporcionalmente al valor de los bienes objeto de hipoteca, salvo en el supuesto de que hubiese especial asignación de garantía, en cuyo caso será esta cifra la que sirva de base para el prorrateo.

Cuando se trate de intereses de préstamos garantizados con hipoteca mobiliaria o prenda sin desplazamiento, la retención se exigirá por la Administración del territorio donde la garantía se inscriba.

Cuando se trate de intereses de préstamos simples, del precio aplazado en la compraventa y otros rendimientos derivados de la colocación de capitales, la retención se exigirá por la Administración del territorio donde se halle situado el establecimiento o tenga su residencia habitual o domicilio fiscal la entidad o persona obligada a retener.

En la exacción de las retenciones e ingresos a cuenta por rendimientos del capital mobiliario las Diputaciones Forales aplicarán idénticos tipos a los de territorio común.

Retenciones e ingresos a cuenta por determinadas ganancias patrimoniales.

Las relativas a las ganancias patrimoniales derivadas de la transmisión o reembolso de acciones y participaciones de Instituciones de Inversión Colectiva se exigirán, conforme a su respectiva normativa, por la Administración del Estado o por la Diputación Foral competente por razón de territorio, según que el accionista o partícipe tenga su residencia habitual o domicilio fiscal en el País

Loteria eta apustu jakin batzuetako sarien gaineko karga bereziari dagozkion atxikipenak, sarion hartzailearen ohiko bizilekua edo zerga-egoitza non dagoen, Estatuko Administrazioak edo lurraldea dela-eta eskumena daukan foru-aldundiak eskatuko ditu, zeinek bere arautegia betez.

Joko, lehiaketa, zozketa edo ausazko konbinazioetan emandako sariak direla-eta egiten diren atxikipenak eta konturako sarrerak (sariok ondasun, ekoizkin edo zerbitzu jakinen eskaintza, sustapen edo salmentari lotuta egon zein ez) Estatuko administrazioak edo lurraldea dela-eta eskumena daukan foru-aldundiak eskatuko ditu, sariak ordaindu behar dituenak ohiko bizilekua edo zerga-egoitza lurralde erkidean edo euskal lurraldean duen, horren arabera. Nolanahi ere, Estatuko Administrazioak eta foru-aldundiek eskatuko dituzte bakoitzak berak ordaindutako sariei dagozkien atxikipen eta konturako sarrerak.

Atxikipen eta konturako sarrera horiek ordainarazteko (10. artikulua), lurralde erkidean aplikatzen dituzten tasa berberak aplikatuko dituzte foru-aldundiek.

Kontura egin beharreko beste ordainketa batzuk.

Ondasun higiezin errentamendutik eta azpierrementamendutik lortutako etekinei dagozkien atxikipenak eta konturako sarrerak lurraldearen arabera eskumena daukan foru-aldundiak eskatuko ditu, bere arautegia erabiliz, baldin eta atxikipena edo konturako sarrera egin behar duenak Euskadin badu ohiko bizilekua edo zerga-egoitza.

Erakundeei ordaindutako kopuruen ziozko atxikipenak eta konturako sarrerak, errenten egozketaren araubidearen indarrez, Pertsona Fisikoen Errentaren gaineko Zerga ordaindu beharra duten zergadunei egotzi behar zaizkienean, lurraldearen arabera eskumena daukan foru-aldundiak eskatuko ditu atxikipen eta konturako sarrera horiek, bere arautegia erabiliz, baldin eta atxikipena edo konturako sarrera egitera behartuta dagoenak Euskadin badu ohiko bizilekua edo

Vasco o en territorio común.

Las retenciones correspondientes al Gravamen especial sobre los premios de determinadas loterías y apuestas se exigirán, conforme a su respectiva normativa, por la Administración del Estado o por la Diputación Foral competente por razón del territorio según que el perceptor de los mismos tenga su residencia habitual o domicilio fiscal en territorio común o vasco.

Las correspondientes a premios que se entreguen como consecuencia de la participación en juegos, concursos, rifas o combinaciones aleatorias, estén o no vinculados a la oferta, promoción o venta de determinados bienes, productos o servicios, se exigirán, conforme a su respectiva normativa, por la Administración del Estado o por la Diputación Foral competente por razón del territorio, según que el pagador de los mismos tenga su domicilio fiscal en territorio común o vasco. En cualquier caso, se exigirán por la Administración del Estado o por las respectivas Diputaciones Forales cuando correspondan a rendimientos por ellas satisfechos.

En la exacción de estas retenciones e ingresos a cuenta (artículo 10), las Diputaciones Forales aplicarán idénticos tipos a los de territorio común.

Otros pagos a cuenta.

Las retenciones e ingresos a cuenta correspondientes a rendimientos derivados del arrendamiento y subarrendamiento de inmuebles se exigirán, conforme a su respectiva normativa, por la Diputación Foral competente por razón de territorio, cuando el obligado a retener o a ingresar a cuenta tenga su residencia habitual o domicilio fiscal en el País Vasco.

Las retenciones e ingresos a cuenta por cantidades abonadas a entidades y que, en virtud del régimen de imputación de rentas, deban imputarse a contribuyentes del Impuesto sobre la Renta de las Personas Físicas se exigirán, conforme a su respectiva normativa, por la Diputación Foral competente por razón del territorio, cuando el obligado a retener o ingresar a cuenta tenga su residencia habitual o domicilio fiscal en el

zerga-egoitza.

Etekinak egozteko araubidepeko erakundeen kasuan, Sozietateen gaineko Zerga itunduko arauak bete beharko dira. Bazkideei egotzitako oinarriak ordainarazteko, Pertsona Fisikoen Errentaren gaineko Zergari, Ez-Egoiliarren Errentaren gaineko Zergari edo Sozietateen gaineko Zergari buruzko arauak –Ekonomia Itunean aipatutakoak– hartuko dira kontuan, bazkide horiek ordaindu behar duten zergaren arabera.

Eratxikitako errenten kasuan, araubide horren pean diren erakundeak kudeatu eta ikuskatzea erakunde horien zerga-egoitzaren administrazioari dagokio. Bazkide, erkide edo partaideei eratzikitako errenta ordainarazteko, Pertsona Fisikoen Errentaren gaineko Zergari, Ez-Egoiliarren Errentaren gaineko Zergari edo Sozietateen gaineko Zergari buruzko arauak–Ekonomia Itunean aipatutakoak– erabiliko dira, beraiek ordaindu behar duten zergaren arabera.

4.c. Sozietateen gaineko Zerga

Sozietateen gaineko Zerga itundutako tributua da, eta araudi autonomoaren pean egongo da zerga-egoitza Euskadin duten subjektu pasiboen kasuan (14. artikulua).

Honako baldintza hauetako bat betetzen duten entitateei aplikatuko zaie Zerga honen arautegi autonomoa:

- Zerga-egoitza Euskadin duten subjektu pasiboei, aurreko ekitaldian 7 milioi eurotik gorako eragiketen zenbatekoa egin ez bazuten.
- Euskadin bakarrik jarduten duten erakundeek, aurreko ekitaldiko eragiketen zenbatekoa 7 milioi eurotik gorakoa izan bazen, edozein izanda beraien zerga-egoitza.
- Zerga-egoitza Euskadin duten erakundeek, aurreko ekitaldian 7 milioi eurotik gorako eragiketa-kopurua izan eta eragiketa guztien % 75 edo gehiago lurralde erkidean eginak ez bazituzten.

País Vasco.

A las entidades en régimen de imputación de rentas se les aplicarán las normas previstas en la concertación del Impuesto sobre Sociedades. Para la exacción de las bases imputadas a sus socios, se tendrán en cuenta las normas del Impuesto sobre la Renta de las Personas Físicas, del Impuesto sobre la Renta de no Residentes o del Impuesto sobre Sociedades a que se refiere el Concierto Económico, según el impuesto por el que tributen.

En los supuestos de atribución de rentas, la gestión e inspección de los entes sometidos a dicho régimen corresponderá a la Administración de su domicilio fiscal. Para la exacción de la renta atribuida a sus socios, comuneros o partícipes, se aplicarán las normas del Impuesto sobre la Renta de las Personas Físicas, del Impuesto sobre la Renta de no Residentes o del Impuesto sobre Sociedades a que se refiere el Concierto Económico, según el impuesto por el que tributen.

4.c. Impuesto sobre Sociedades

El Impuesto sobre Sociedades, también, es un tributo concertado de normativa autónoma para los sujetos pasivos que tengan domicilio fiscal en el País Vasco (artículo 14).

La normativa autónoma de este Impuesto se aplicará a las entidades que se encuentren en cualquiera de los siguientes supuestos:

- Entidades que tengan su domicilio fiscal en el País Vasco y su volumen total de operaciones en el ejercicio anterior no hubiera sido superior a 7 millones de euros.
- Entidades que operen exclusivamente en el País Vasco y su volumen total de operaciones en el ejercicio anterior hubiera excedido de 7 millones de euros, independientemente de su domicilio fiscal.
- Entidades que tengan su domicilio fiscal en el País Vasco, su volumen total de operaciones hubiera excedido en el ejercicio anterior de 7 millones de euros y no hubieran realizado en Territorio Común el 75% o más del total de sus operaciones.

Jarraian aipatuko direnek zerga-egoitza Euskadin dutela uste izango da: pertsona juridikoak eta Sozietateen gaineko Zergaren mende dauden gainerako erakundeak Euskadin baldin badute sozietate-egoitza eta, betiere, sozietate-egoitza horretan baldin badute zentralizatuta administrazio-kudeaketa eta negozioen zuzendaritza; edo, bestela, kudeaketa edo zuzendaritza hori Euskadin egiten bada. Irizpide horiek erabiltza ez badago, ibilgetuaren baliorik handiena non daukaten hartuko da kontuan.

Era berean, sozietate zibilak eta nortasun juridikorik gabeko enteak, Euskadin baldin badute kudeaketa eta zuzendaritza. Irizpide hori erabiltza zerga-egoitza non duten jakiterik ez badago, ibilgetuaren baliorik handiena zein lurraldetan duten hartuko da kontuan.

Zergaren subjektu pasiboek zerga-egoitzaren aldaketak bi administrazioei jakinarazi behar dizkiete, baldin eta egoitzaren aldaketak honako zerga ordainarazteko eskumenean aldaketaren bat badakar. Kontrako frogarik ez bada, pertsona juridikoen zerga-egoitza ez dela aldatu uste izango da baldin eta aldaketaren aurreko edo ondoko urtean batere jarduerarik egiten ez badute edo jarduerari uzten badiote. Aldi berean, Administrazio interesatuetatik edozeinek zergadunaren egoitza aldaketa eragin ahal izango du.

Bestalde, eragiketen zenbatekotzat honakoa hau joko da (14. artikulua): subjektu pasiboak, bere jardueran egindako ondasun-erateak eta zerbitzu-prestazioak direla-eta, ekitaldi batean hartutako kontraprestazioen guztirako zenbatekoa, Balio Erantsiaren gaineko Zerga eta baliokidetasun-errekargua kenduta, halakorik badago.

Aipatutako eragiketa-kopurua, eta Balio Erantsiaren gaineko Zergaren itunean aipatzen dena, bost urtean behin edo sarriago eguneratuko da (seigarren xedapen gehigarria), Ekonomia Itunaren Batzorde Mistoak hartuko dituen erabakien bidez.

Balio Erantsiaren gaineko zergaren araudian hala definituta daudenak joko dira ondasun-ematetzat eta zerbitzu-prestaziotzat.

Se entenderán domiciliadas fiscalmente en el País Vasco las personas jurídicas y demás entidades sometidas al Impuesto sobre Sociedades que tengan en el País Vasco su domicilio social, siempre que en el mismo esté efectivamente centralizada su gestión administrativa y la dirección de sus negocios. En otro caso, cuando se realice en el País Vasco dicha gestión o dirección. En los supuestos en que no pueda establecerse el lugar del domicilio de acuerdo con estos criterios, se atenderá al lugar donde radique el mayor valor de su inmovilizado.

Del mismo modo, los entes sin personalidad jurídica, cuando su gestión y dirección se efectúe en el País Vasco. Si con este criterio fuese imposible determinar su domicilio fiscal, se atenderá al territorio donde radique el mayor valor de su inmovilizado.

Los sujetos pasivos del Impuesto vendrán obligados a comunicar a ambas Administraciones los cambios de domicilio fiscal que originen modificaciones en la competencia para exigir este impuesto. Se presumirá, salvo prueba en contrario, que no se ha producido cambio de domicilio fiscal de las personas jurídicas, cuando en el año anterior o siguiente a dicho cambio devengan inactivas o cesen en su actividad. A su vez, el cambio de domicilio del contribuyente se podrá promover por cualquiera de las Administraciones.

Por otra parte, se entenderá por volumen de operaciones (artículo 14) el importe total de las contraprestaciones, excluido el Impuesto sobre el Valor Añadido y el recargo de equivalencia, en su caso, obtenido en un ejercicio por el sujeto pasivo en las entregas de bienes y prestaciones de servicios realizadas en su actividad.

La cifra del volumen de operaciones señalada, y a la que también se refiere la concertación del Impuesto sobre el Valor Añadido será actualizada (disposición adicional sexta), por acuerdo de la Comisión Mixta del Concerto Económico, al menos cada 5 años.

Tendrán la consideración de entregas de bienes y prestaciones de servicios, las operaciones definidas como tales en la normativa del IVA.

Aurreko ekitaldia urtebete baino laburragoa bada, eragiketen zenbatekoa kalkulatzeko, urte osoari dagokiona kalkulatu da ekitaldian egindako eragiketetatik abiatuta. Jarduera hasi berria denean, lehenengo ekitaldian egindako eragiketen zenbatekoari begiratuko zaio, eta lehenengo ekitaldia urtebete baino laburragoa izan bada, urte osoari dagokiona kalkulatu da ekitaldian egindako eragiketetatik abiatuta. Harik eta ekitaldi horretako eragiketak zenbat izan diren eta non egin diren jakin arte, halakotzat hartuko dira, ondore guztietarako, subjektu pasiboak aurrez kalkulaten dituenak, jardueraren hasierako ekitaldian ustez egingo dituen eragiketen arabera.

Eragiketak egiteko tokia erabakitzerakoan, honako eragiketa hauek Euskadin egindakotzat hartuko dira (16. artikulua):

a) Ondasun-emateak

Ondasun higigarri gorpuzdunak ematea, Euskadiko lurraldetik bertatik eskuratzailaren esku jartzen direnean. Ondasunak eskuratzailaren esku jartzeko garraiatu egin behar badira, igorpena edo garraiaketa hasten denean ondasunak non dauden, ematea hantxe egin dela ulertuko da.

Ondasun horiek eraldatuta baldin badaude eta ondasunak eman behar dituenak berak eraldatu baditu, ondasun horiek Euskadiko lurraldean egindakotzat hartuko dira azken eraldatze-prozesua Euskadin egin bada.

Emateak direla-eta industriako elementuren batzuk Euskaditik kanpora instalatu behar badira, emate horiek euskal lurraldean egindakotzat hartu ahal izateko, honako baldintza hauek bete beharko dira: gertatzeko eta fabrikatzeko lanak lurralde horretan egin behar dira; eta instalatu edo muntatzeko kostuak ezin du kontraprestazio guztiaren % 15 baino handiagoa izan.

Energia elektrikoa ekoizten dutenen emateak, energia hori sortzen duten zentroak euskal lurraldean baldin badaude.

Ondasun higiezinaren emateak, ondasunok

Si el ejercicio anterior fuese inferior a un año, el volumen de operaciones será el resultado de elevar al año las operaciones realizadas. En caso de inicio de la actividad se atenderá al volumen de las operaciones realizadas en el primer ejercicio, y si éste fuese inferior a un año, será el resultado de elevar al año las operaciones realizadas durante el ejercicio. Hasta que se conozcan el volumen y el lugar de realización de las operaciones en este ejercicio, se tomarán como tales, a todos los efectos, los que el sujeto pasivo estime en función de las operaciones que prevea realizar durante el ejercicio de inicio de la actividad.

En lo que respecta a la determinación del lugar de realización de las operaciones (artículo 16), se entenderán realizadas en el País Vasco las siguientes:

a) Entregas de bienes

Las entregas de bienes muebles corporales cuando se realice desde territorio vasco la puesta a disposición del adquirente. Cuando los bienes deban ser objeto de transporte para su puesta a disposición del adquirente, las entregas se entenderán realizadas en el lugar en que se encuentren aquéllos al tiempo de iniciarse la expedición o el transporte.

Si se trata de bienes transformados por quien realiza la entrega, se entenderá efectuada en territorio vasco si se realizó en dicho territorio el último proceso de transformación de los bienes entregados.

Si se trata de entregas con instalación de elementos industriales fuera del País Vasco, se entenderán realizadas en territorio vasco si los trabajos de preparación y fabricación se efectúan en dicho territorio y el coste de la instalación o montaje no excede del 15% del total de la contraprestación.

Las entregas realizadas por los productores de energía eléctrica, cuando radiquen en territorio vasco los centros generadores de la misma.

Las entregas de bienes inmuebles, cuando

Euskadiko lurraldean baldin badaude.

b) Zerbitzuak egitea

Zerbitzuak euskal lurraldean egindakotzat hartuko dira, hain zuzen ere lurralde horretatik abiatuta ematen badira.

Ondasun higiezinekin zerikusi zuzena duten zerbitzuak direnean, ondasun horiek euskal lurraldean kokatuta baldin badaude hartuko dira, zerbitzu horiek, Euskadin egindakotzat.

Aseguru-eragiketak eta kapitalizazio-eragiketak, era berean, aurreko paragrafoetan xedatutakotik kanpora daude. Halako kasuetan, 32. artikuluan jasotako arauak bete beharko dira.

c) Honako eragiketa hauek Euskadin egindakotzat hartuko dira, eragiketak egiten dituen subjektu pasiboak zerga-egoitza euskal lurraldean baldin badauka: nekazaritza, basogintza, abeltzaintza edo arrantzako ustiategiek edo arrantzuntzi-armadoreek egindako ekoizkin-emateak, ekoizkinak naturalak baldin badira, eraldatzeko prozesurik jasan ez baldin badute eta ustiategien edo armadoreen landaketa, ustiapen edo harrapaketatik baldin badatoz zuzenean.

Modu berean, garraio-zerbitzuak, baita etxez aldatzeko zerbitzuak, atoi-zerbitzuak eta garabi-zerbitzuak ere. Orobat, garraiobideak alokatzea.

d) Zehaztutako irizpideen arabera, atzerrian egindakotzat hartzen diren eragiketak administrazio batari edo besteari eratzikiko zaizkio, gainerako eragiketetan erabiltzen den proportzio berberarekin.

e) Balio Erantsiaren gaineko Zerga araupetzen duen legeriaren arabera jasotako eragiketak egiten ez dituzten erakundeek, zerga-egoitza Euskadin baldin badaukate, foru-aldundiei ordainduko dizkiete tributatuak.

Zerga honetan ere zehazten da ordainarazpenerako lotura-puntuak (15. artikulua), Balio Erantsiaren gaineko Zergan bezala; izan ere, zerga-egitateak bi lurraldeetan sor ditzakete subjektu pasiboek, eta horrek Zerga likidatzearen emaitza

los bienes estén situados en territorio vasco.

b) Prestaciones de servicios

Las prestaciones de servicios se entenderán realizadas en territorio vasco, cuando se efectúen desde dicho territorio.

Cuando las prestaciones estuvieran directamente relacionadas con bienes inmuebles, se entenderán realizadas en el País Vasco si dichos bienes radican en territorio vasco.

Asimismo, se exceptúan de lo dispuesto en los dos apartados anteriores las operaciones de seguro y capitalización, respecto de las cuales se aplicarán las reglas contenidas en el artículo 32.

c) Se entenderán realizadas en el País Vasco las operaciones, cuando el sujeto pasivo que las realice tenga su domicilio fiscal en territorio vasco en los casos de entregas realizadas por explotaciones agrícolas, forestales, ganaderas o pesqueras y armadores de buques de pesca de productos naturales no sometidos a procesos de transformación que procedan directamente de sus cultivos, explotaciones o capturas.

Del mismo modo, para los servicios de transporte, incluso de mudanza, remolque y grúa, así como, los arrendamientos de medios de transporte.

d) Las operaciones que con arreglo a los criterios establecidos se consideren realizadas en el extranjero se atribuirán, en su caso, a una u otra Administración en igual proporción que el resto de las operaciones.

e) Las entidades que no realicen las operaciones definidas conforme a la normativa reguladora del Impuesto sobre el Valor Añadido tributarán a las Diputaciones Forales del País Vasco cuando tengan su domicilio fiscal en territorio vasco.

En este Impuesto, como en el Impuesto sobre el Valor Añadido, se especifica, también, el punto de conexión a los efectos de su exacción (artículo 15), debido a que los sujetos pasivos pueden generar hechos imponible en ambos territorios, lo que

Administrazio artean banatzea dakar.

Foru-aldundiei dagokie, ez beste inori, zerga-egoitza Euskadin duten subjektu pasiboek Sozietateen gaineko Zerga ordainaraztea, baldin eta horiek aurreko ekitaldian eginak dituzten eragiketen bolumena gehenez ere 7 milioi eurokoa bada.

Aurreko ekitaldian egindako eragiketen zenbatekoa 7 milioi euro baino handiagoa denean, subjektu pasiboek, zerga-egoitza edonon dutela ere, foru-aldundiei, Estatuko Administrazioei edo bi administrazio horiei ordainduko diete tributua, egindako eragiketen zenbatekoaren heinean. Proporzioa ehunekoetan emango da, bi hamartarrekin biribilduta.

Zergaren ikuskapena berriz, (19. artikulua), lurraldearen arabera eskumena daukan foru-aldundiak egingo du, subjektu pasiboak Euskadin badu zerga-egoitza.

Hala ere, subjektu pasiboak aurreko ekitaldian eginak dituen eragiketen zenbatekoa 7 milioi eurotik gorakoa bada eta eragiketa guztien % 75 edo gehiago lurralde erkidean egina bada, subjektu pasiboak ikuskatzeko eskumena Estatuko Administrazioarena izango da.

Halaber, zerga-egoitza lurralde erkidean duten subjektu pasiboek ikuskapena lurraldearen arabera eskumena daukan foru-aldundiak egingo du baldin eta subjektu pasiboak aurreko ekitaldian eginak dituen eragiketen zenbatekoa 7 milioi eurotik gorakoa izan eta eragiketa guztiak euskal lurraldean eginak badira.

Modu horretan, Sozietateen gaineko Zergan aplikatu beharreko lotura-puntuak definitzen dira. Horrela, eragiketa-zenbatekoak eta zerga-egoitzak zehaztuko dute aplikatu beharreko zerga-araudia eta zer administrazioek ordainaraziko eta ikuskatuko duen hura.

motiva que se produzca un reparto del resultado de la liquidación del Impuesto entre Administraciones.

Así, corresponderá de forma exclusiva a las Diputaciones Forales la exacción del Impuesto sobre Sociedades de los sujetos pasivos que tengan su domicilio fiscal en el País Vasco y su volumen de operaciones en el ejercicio anterior no hubiere excedido de 7 millones de euros.

Los sujetos pasivos cuyo volumen de operaciones en el ejercicio anterior hubiere excedido de 7 millones de euros tributarán, cualquiera que sea el lugar en que tengan su domicilio fiscal, a las Diputaciones Forales del País Vasco, a la Administración del Estado o a ambas Administraciones en proporción al volumen de operaciones. Éste se expresará en porcentaje y redondeado con dos decimales.

En cuanto a la inspección del Impuesto (artículo 19), ésta se realizará por la Diputación Foral competente por razón del territorio cuando el sujeto pasivo tenga su domicilio fiscal en el País Vasco.

No obstante, la inspección de los sujetos pasivos cuyo volumen de operaciones en el ejercicio anterior hubiera excedido de 7 millones de euros y en dicho ejercicio hubieran realizado en territorio de régimen común el 75% o más de su volumen de operaciones corresponderá a la Administración del Estado.

Asimismo, la inspección de los sujetos pasivos cuyo domicilio fiscal radique en territorio de régimen común, su volumen de operaciones en el ejercicio anterior hubiera excedido de 7 millones de euros y hubiera realizado la totalidad de sus operaciones en territorio foral, se realizará por la Diputación Foral competente por razón del territorio.

De esta forma, quedan definidos los puntos de conexión a aplicar en el Impuesto sobre Sociedades, para los que el domicilio fiscal y el volumen de operaciones determinan la normativa del Impuesto a aplicar y la Administración o Administraciones competentes para su exacción e inspección.

SOZIEATEEN GAINEN ZERGA / IMPUESTO SOBRE SOCIEDADES
ARAU, ORDAINARAZPEN ETA IKUSKATZE-AHALMENA BANATZEKO IRIZPIDEAK
CRITERIO DE REPARTO DE LA CAPACIDAD NORMATIVA, EXACCIONADORA Y DE INSPECCIÓN

IZAN LITEZKEEN HIPOTESIAK / SUPUESTOS POSIBLES			AHALMENA / CAPACIDAD		
ZERGA-EGOITZA DOMICILIO FISCAL	ERAGIKETEN ZENBATEKOA VOLUMEN DE OPERACIONES	% EAeko ERAGIK. ZENBATEKOA % VOLUMEN OPERACIONES CAE	ARAUZTEKOA NORMATIVA	ORDAINARAZTEKOA DE EXACCIÓN	IKUSKATZEKOA DE INSPECCIÓN
LURRALDE ERKIDEA TERRITORIO COMÚN	<= 7 milioi euro <= 7 mill. euros	----	LURRALDE ERKIDEA TERRITORIO COMÚN	LURRALDE ERKIDEA TERRITORIO COMÚN	LURRALDE ERKIDEA TERRITORIO COMÚN
ARABA / ÁLAVA	<= 7 milioi euro <= 7 mill. euros	----	ARABA / ÁLAVA	ARABA / ÁLAVA	ARABA / ÁLAVA
BIZKAIA	<= 7 milioi euro <= 7 mill. euros	----	BIZKAIA	BIZKAIA	BIZKAIA
GIPUZKOA	<= 7 milioi euro <= 7 mill. euros	----	GIPUZKOA	GIPUZKOA	GIPUZKOA
LURRALDE ERKIDEA TERRITORIO COMÚN	> 7 milioi euro > 7 mill. euros	<100%	LURRALDE ERKIDEA TERRITORIO COMÚN	Eragiketa-zenb. prop. Proporc. vol. operac.	LURRALDE ERKIDEA TERRITORIO COMÚN
	> 7 milioi euro > 7 mill. euros	100%	LE > erag. zenb. T.H. > volum. operac.	Eragiketa-zenb. prop. Proporc. vol. operac.	LE > erag. zenb. T.H. > volum. operac.
ARABA / ÁLAVA	> 7 milioi euro > 7 mill. euros	>25%	ARABA / ÁLAVA (1)	Eragiketa-zenb. prop. Proporc. vol. operac.	ARABA / ÁLAVA
	> 7 milioi euro > 7 mill. euros	<=25%	LURRALDE ERKIDEA TERRITORIO COMÚN	Eragiketa-zenb. prop. Proporc. vol. operac.	LURRALDE ERKIDEA TERRITORIO COMÚN
BIZKAIA	> 7 milioi euro > 7 mill. euros	>25%	BIZKAIA (1)	Eragiketa-zenb. prop. Proporc. vol. operac.	BIZKAIA
	> 7 milioi euro > 7 mill. euros	<=25%	LURRALDE ERKIDEA TERRITORIO COMÚN	Eragiketa-zenb. prop. Proporc. vol. operac.	LURRALDE ERKIDEA TERRITORIO COMÚN
GIPUZKOA	> 7 milioi euro > 7 mill. euros	>25%	GIPUZKOA (1)	Eragiketa-zenb. prop. Proporc. vol. operac.	GIPUZKOA
	> 7 milioi euro > 7 mill. euros	<=25%	LURRALDE ERKIDEA TERRITORIO COMÚN	Eragiketa-zenb. prop. Proporc. vol. operac.	LURRALDE ERKIDEA TERRITORIO COMÚN

(1) Sozietate batek eragiketen zenbatekoaren %100a Lurralde Historiko bakar batean egiten badu Lurralde horren araudia baizik ez zaio ezarriko nahiz eta Sozietateak bere zerga-egoitza beste Lurralde batean izan.

(1) En el caso de que el 100% del volumen de operaciones se hubiera realizado en un sólo Territorio Histórico, se aplicará la normativa correspondiente a dicho territorio, con independencia del territorio donde tenga la Sociedad su domicilio fiscal.

KOADROA / CUADRO I.1

Sozietateen gaineko Zerga dela-eta egin beharreko atxikipenak eta konturako ordainketak (17. artikulua) administrazio batari edo besteari egingo zaizkio, Itunean Pertsona Fisikoen Errentaren gaineko Zergari buruz ezarritako irizpideen arabera.

Tributuak bi administrazioei ordaindu behar dizkieten subjektu pasiboek, bestalde, lurralde bakoitzean egindako eragiketen zenbatekoaren araberrako proportzioan egingo dituzte zergaren zatikako ordainketak, eta zergaren azken aitorten-likidazioan zehaztutako proportzioa aplikatuko da. Dena dela, beste proportzio bat aplikatu ahal izango da, bategite, banaketa eta aktibokarpenen kasuan, bai eta lurralde erkidean edo foru-lurraldean jarduera hastean, amaitzean, zabalitzean edo murriztean ere, baldin eta aldakuntza nabarmena badakar irizpide orokorraren arabera kalkulaturako proportzioan (ehuneko 15 puntu edo gehiagoko aldaketa lurraldeetako edozeini

Las retenciones e ingresos a cuenta del Impuesto sobre Sociedades (artículo 17) corresponderán a una u otra Administración conforme a los criterios establecidos a tal efecto en el Concierto para el Impuesto sobre la Renta de las Personas Físicas.

Los sujetos pasivos que deban tributar a ambas Administraciones ingresarán el pago fraccionado del Impuesto en proporción al volumen de operaciones realizado en cada territorio, aplicándose la proporción determinada en la última declaración-liquidación del Impuesto. Podrá aplicarse una proporción diferente en los casos de fusión, escisión y aportación de activos, así como de inicio, cese, ampliación o reducción de actividad en territorio común o foral que implique una variación significativa (alteración de 15 o más puntos porcentuales en proporción aplicable a cualquiera de los territorios) de la proporción calculada según el criterio general.

aplikatzeko proportzioan).

Bestaldetik, Euskadik ezarriko du interes ekonomikoko elkartzeen eta enpresen aldi baterako enpresa-elkarteen tributua-araubidea (20. artikulua), halakoak osatzen dituzten erakunde guztiak foru-arautegiaren mende dauden kasuetan.

Erakundeok bazkideei egotziko diete lurralde batean zein bestean egindako eragiketetan dagokien zatia, eta bazkideek kontuan hartuko dute egotzi zaien zati hori, euren eragiketen proportzioa zehazterakoan.

Ekonomia Ituna indarrean jarri aurretik eratutako ekonomia-intereseko elkartzei eta enpresen aldi baterako enpresa-elkarteei aplikatu beharreko tributua-araubidea Euskadiri dagokiona bera izango da, baldin eta Euskadiko lurralde-eremua gainditzen ez badute (bosgarren xedapen iragankorra).

Talde fiskalak zerga-baterakuntzaren foru-araubidearen mende egongo dira baldin eta sozietate edo establezimendu iraunkor nagusia eta mendeko guztiak foru-arautegiaren mende badaude banako tributua-ordainketaren araubidean, eta lurralde erkideko zerga-baterakuntzaren araubidearen mende egongo dira, aldiz, sozietate nagusia eta mendeko guztiak lurralde erkideko tributua-araubidearen mende badaude banako tributua-ordainketaren araubidean (20. artikulua).

Hori dela eta, talde fiskaletik kanpokotzat joko dira beste araubidearen mende dauden sozietateak, halakorik badago. Estatuaren unean uneko arautegia bera erabiliko da, betiere, talde fiskala, sozietate nagusia, mendeko sozietateak, nagusitasun-maila eta taldearen barne-eragiketak definitzeko.

Arau hauek erabiliko dira talde fiskalei zerga-baterakuntzaren araubidea aplikatzeko:

- Taldea osatzen duten sozietateek, Itunean aipatutako arau orokorrak betez, banako tributua-ordainketaren araubideari dagokion aitorpena aurkeztuko dute. Aurreko lerroaldean xedatutakoaren kalterik gabe, sozietate nagusiak talde fiskalaren kontabilitate-orri bateratuak

Por otra parte, el régimen tributario de las agrupaciones de interés económico y uniones temporales de empresas (artículo 20), corresponderá al País Vasco cuando la totalidad de las entidades que las integren estén sujetas a normativa foral.

Estas entidades imputarán a sus socios la parte correspondiente del importe de las operaciones realizadas en uno y otro territorio, que será tenida en cuenta por éstos para determinar la proporción de sus operaciones.

El régimen tributario aplicable a las agrupaciones de interés económico y las uniones temporales de empresas constituidas con anterioridad a la entrada en vigor del Concierto Económico (disposición transitoria quinta) será el correspondiente al País Vasco cuando no superen su ámbito territorial.

Y por lo que respecta a los grupos fiscales (artículo 20) estarán sometidos al régimen de consolidación fiscal foral, cuando la sociedad dominante y todas las dependientes estuvieran sujetas a normativa foral en tributación individual, y estarán sujetos al régimen de consolidación fiscal de territorio común, cuando la sociedad dominante y todas las dependientes estuvieran sujetas a normativa común en régimen de tributación individual.

A estos efectos, se considerarán excluidas del grupo fiscal las sociedades que estuvieran sujetas a la otra normativa. En todo caso, se aplicará idéntica normativa a la establecida en cada momento por el Estado para la definición de grupo fiscal, sociedad dominante, sociedades dependientes, grado de dominio y operaciones internas del grupo.

Para la aplicación del régimen de tributación consolidación fiscal de los grupos de fiscales se seguirán las reglas siguientes:

- Las sociedades integrantes del grupo presentarán, de conformidad con las normas generales del Concierto, la declaración establecida para el régimen de tributación individual, sin perjuicio de que la sociedad dominante presentará a cada una de las Administraciones los estados

aurkeztuko dizkie administrazio biei.

- Talde fiskalak lurraldeetako bakoitzean eginak dituen eragiketen zenbatekoaren heinean ordainduko dio tributua administrazioetako bakoitzari. Hori dela eta, lurralde bakoitzean egindako eragiketen zenbatekoa kalkulatzeko, talde fiskaleko sozietateek lurralde horretan egindako eragiketak batu egingo dira, eta gero taldearteko bidezko kenketak egingo dira.

Talde fiskalek, baldin eta 2002ko urtarrilaren 1a baino lehen zerga-baterakuntzako araubidean eta arautegi erkidearen edo foru-arautegiaren arabera ordaintzen bazuten tributua, tributu-ordainketaren araubide horri eutsi ahal izango diote 2006ko abenduaren 31 arte, maiatzaren 13ko 12/1981 Legeak onetsitako Ekonomia Itunaren 25. artikuluan xedatutakoa dela bide. Betiere, artikulua hori beraiei aplikatu ahal izateko, zerga-baterakuntzaren alorrean 2001eko abenduaren 31n indarrean zegoen arautegian ezarritako baldintzak bete behar dituzte (seigarren xedapen iragankorra).

Enpresak batzeko eta banatzeko eragiketetan, Sozietateen gaineko Zergaren atalean (14. artikulua) aipatzen diren tributu-irizpideei jarraituta, kasuan kasuko tributu-onurak bi administrazioek onetsi behar baldin badituzte, foru-aldundiek aplikatuko duten araudia une bakoitzean lurralde erkidean indarrean egongo denaren berdina izango da, eta kasuan kasuko administrazio-espeditanteak izapidetuko dira administrazio bakoitzean (47. artikulua).

4.d. Ez-egoiliarren Errentaren gaineko Zerga

Ez-egoiliarren Errentaren gaineko Zerga itundutako tributua da, eta Estatuak une bakoitzean ezarrita dituen funtsezko eta formazko arau berak erabiliko dira hura eraentzeko (21. artikulua).

Hala ere, atzerriko egoiliarrak diren pertsona edo erakundeek Euskadin dituzten establezimendu iraunkorrei zerga honi buruzko arautegi autonomoa aplikatuko zaie, Sozietateen gaineko Zergan ezarritakoarekin

contables consolidados del grupo fiscal.

- El grupo fiscal tributará a una y otra Administración en función del volumen de operaciones realizado en uno y otro territorio. A estos efectos, el volumen de operaciones realizado en cada territorio estará constituido por la suma o agregación de las operaciones que cada una de las sociedades integrantes del grupo fiscal efectúen en el mismo, antes de las eliminaciones intergrupo que procedan.

Los grupos fiscales que con anterioridad a 1 de enero de 2002 estuvieran tributando con normativa común o foral en régimen de consolidación fiscal (disposición transitoria sexta), por aplicación de lo dispuesto en el artículo 25 del Concerto Económico aprobado por la Ley 12/1981, de 13 de mayo, podrán mantener dicho régimen de tributación hasta el 31 de diciembre de 2006, siempre que cumplan los requisitos previstos para su aplicación en la normativa sobre consolidación fiscal vigente a 31 de diciembre de 2001.

En otro orden de cosas, en las operaciones de fusiones y escisiones de empresas en las que los beneficios tributarios, que en su caso procedan, hayan de ser reconocidos por ambas Administraciones, conforme a los criterios de tributación contenidos en la concertación del Impuesto sobre Sociedades (artículo 14), las Diputaciones Forales aplicarán idéntica normativa que la vigente en cada momento en territorio común, tramitándose los correspondientes expedientes ante cada una de las Administraciones (artículo 47).

4.d. Impuesto sobre la Renta de no Residentes

El Impuesto sobre la Renta de no Residentes es un tributo concertado que se regirá por las mismas normas sustantivas y formales que las establecidas en cada momento por el Estado (artículo 21).

No obstante, a los establecimientos permanentes domiciliados en el País Vasco de personas o entidades residentes en el extranjero les será de aplicación la normativa autónoma de este impuesto, de acuerdo con

bat, araudiko lotura-puntuaren arabera.

Era berean, establezimendu iraunkorren bidez lortutako errentak zergapetzen direnean, administrazioetako batek ordainaraziko du Zerga, edo bestela biek batera, Sozietateen gaineko Zergan ordainarazteko lotura-puntuan adierazitako eran.

Konturako ordainketak direla eta (23. artikulua), establezimendu iraunkorrek euren errenten zioz egin behar dituzten zatikako ordainketak, atxikipenak eta konturako sarrerak PFEZn eta Sozietateen gaineko Zergan ezarritako arauari jarraituz eskatuko dira.

Hori dela eta, establezimendu iraunkorrek zerga-egoitza Euskadin dutela uste izango da, baldin eta euskal lurraldean egiten badute euren negozioen administrazio-kudeaketa edo zuzendaritza. Irizpide hori erabiltza bizilekua non duten jakiterik ez badago, ibilgetuaren baliorik handiena non daukaten hartuko da kontuan (43. artikulua).

Zergadunak, aukerazko araubidea aplikatu ahal izateko, Ez-Egoiliarren Errentaren gaineko Zergari buruzko arautegian ezarritako baldintzak betetzen dituela-eta, PFEZ ordaintzea aukeratzen badu, lurraldearen arabera eskumena duen foru-aldundiaren arautegia hartuko da kontuan, baldin eta zergadunak lanetik eta ekonomia-jardueretatik euskal lurraldean lortzen dituen etekinek Espainian lortzen duen errenta osoaren zatirik handiena egiten badute. Zergadunak itzulketarako eskubidea duenean, foru-aldundi eskudunak egingo dio itzulketa, berdin da errentak Espainiako zein lekutan lortu dituen.

Pertsona fisiko edo erakunde batek establezimendu iraunkorren bidez diharduela ulertuko da baldin eta, edozein titulu dela bide, edozein motatako instalazio edo lantokiren bat badu, ohikoa eta iraunkorra, eta bere jarduera bertan egiten badu osorik nahiz zati batean; edo bestela, subjektu pasibo ez-egoiliar horren izenean

lo establecido en el Impuesto sobre Sociedades conforme a su punto de conexión normativo.

Del mismo modo, cuando se graven rentas obtenidas mediante establecimiento permanente, la exacción del Impuesto corresponderá a una u otra Administración o a ambas conjuntamente, en los términos previstos en el punto de conexión para la exacción en el Impuesto sobre Sociedades.

En lo referente a los pagos a cuenta (artículo 23), los pagos fraccionados que realicen los establecimientos permanentes y las retenciones e ingresos a cuenta del Impuesto que se les practiquen por las rentas que perciban, se exigirán de acuerdo con las reglas establecidas para el IRPF y el Impuesto sobre Sociedades.

A estos efectos, los establecimientos permanentes se entenderán domiciliados en el País Vasco cuando su gestión administrativa o la dirección de sus negocios se efectúe en territorio vasco. En los casos en que no pueda establecerse el lugar del domicilio de acuerdo con este criterio, se atenderá al lugar donde radique el mayor valor de su inmovilizado (artículo 43).

Cuando el contribuyente ejercite la opción de tributación por el IRPF, por cumplir los requisitos previstos en la normativa reguladora del Impuesto sobre la Renta de no Residentes, a efectos de la aplicación del régimen opcional, será tenida en cuenta la normativa de la Diputación Foral competente por razón del territorio, siempre y cuando los rendimientos del trabajo y de actividades económicas obtenidos en territorio vasco representen la mayor parte de la totalidad de renta obtenida en España. En el caso de que el contribuyente tenga derecho a la devolución, ésta será satisfecha por dicha Diputación Foral con independencia del lugar de obtención de las rentas dentro del territorio español.

Se entenderá que una persona física o una entidad opera mediante establecimiento permanente cuando por cualquier título disponga, de forma continuada o habitual, de instalaciones o lugares de trabajo de cualquier índole, en los que se realice toda o parte de su actividad, o actúe en él por medio de un agente autorizado para contratar, en

eta kontura agenteren batek egiten badu jarduera, kontratuak barne, subjektu pasiboak eskuetsita, eta agente horrek ohikoa badu subjektu pasibo ez-egoiliarak emandako ahalmen hori erabiltzea.

Establezimendu iraunkortzat joko dira, bereziki, zuzendaritzen egoitzak, sukurtsalak, bulegoak, lantegiak, tailerrak, biltegiak, dendak eta bestelako establezimenduak, meategiak, petrolio- eta gas-guneak, harrobiak, nekazaritza, basogintza eta abeltzaintzako ustiategiak eta baliabide naturalak ustiatu edo ateratzeko beste edozein gune, eta hamabi hilabete baino gehiago dirauten eraikuntza-, instalazio- edo muntatze-obrak.

Bestaldetik, establezimendu iraunkorrik gabe lortutako errentak zergapetzen direnean, lurraldea dela-eta eskumena daukan foru-aldundiak ordainaraziko du zerga, errentak Euskadin lortuak edo sortuak badira, hau da, ondoko baldintzak betetzen badira:

a) Ekonomia-ustiategien etekinak direnean, jarduerak euskal lurraldean egiten badira.

b) Azterlan, egitasmu, laguntza tekniko, kudeaketarako laguntza, zerbitzu profesional eta antzeko beste zerbitzu batzuetatik lortutako etekinak direnean, zerbitzu horiek euskal lurraldean egin edo erabiltzen badira.

Eta euskal lurraldean erabilitako zerbitzuak hauek izango dira: euskal lurraldean gauzatzen diren enpresa-jardueretan edo jarduera profesionaletan erabilitakoak edo lurralde horretan kokatutako ondasunekin burututakoak. Zerbitzu hori ez baldin bada gauzatzen den tokian bertan erabiltzen, non erabiltzen den hartuko da kontuan.

c) Zuzenean zein zeharka, menpeko lanak ematen dituen etekinak direnean, lan hori euskal lurraldean egiten bada.

- Euskadin garatutako jarduera pertsonal baten ondorio badira.
- Pentsioak eta tankerako gainerako prestazioak, euskal lurraldean egindako

nombre y por cuenta del sujeto pasivo no residente, que ejerza con habitualidad dichos poderes.

En particular, se entenderá que constituyen establecimiento permanente las sedes de dirección, las sucursales, las oficinas, las fábricas, los talleres, los almacenes, tiendas u otros establecimientos, las minas, los pozos de petróleo o de gas, las canteras, las explotaciones agrícolas, forestales o pecuarias o cualquier otro lugar de exploración o de extracción de recursos naturales, y las obras de construcción, instalación o montaje cuya duración exceda de doce meses.

Por otra parte, cuando se graven rentas obtenidas sin mediación de establecimiento permanente, la exacción del Impuesto corresponderá a la Diputación Foral competente por razón del territorio, cuando las rentas se entiendan obtenidas o producidas en el País Vasco por aplicación de los siguientes criterios:

a) Los rendimientos de explotaciones económicas, cuando las actividades se realicen en territorio vasco.

b) Los rendimientos derivados de prestaciones de servicios, tales como, la realización de estudios, proyectos, asistencia técnica, apoyo a la gestión, así como de servicios profesionales, cuando la prestación se realice o se utilice en territorio vasco.

Se entenderán utilizadas en territorio vasco las prestaciones que sirvan a actividades empresariales o profesionales realizadas en territorio vasco o se refieran a bienes situados en el mismo. Se atenderá al lugar de la utilización del servicio cuando éste no coincida con el de su realización.

c) Los rendimientos que deriven, directa o indirectamente, del trabajo dependiente cuando el trabajo se preste en territorio vasco.

- Cuando provengan de una actividad personal desarrollada en el País Vasco.
- Las pensiones y demás prestaciones similares, cuando deriven de un empleo

enplegu baten ondorio badira.

- Era guztietako erakundeetako administrazio-kontseilueta, ordezkari batzordeetako edo beste ordezkari-organoko batzuetako administratzaileen eta kideen ordainsariak.

d) Artista edo kirolariak, zuzenean zein zeharka, euskal lurraldean egindako lanaldi pertsonaletatik edo lanaldi horiekin zerikusia duen beste edozein jardueretatik ateratako etekinak direnean, baita etekin horiek artistak edo kirolariak berak ez beste pertsona edo erakunderen batek hartzen baditu ere.

e) Euskal erakunde publikoetako fondo propioetan parte hartzetik ateratako dibidenduak zein bestelako etekinak.

f) Kapital higigarriak emandako korritu, kanon eta bestelako etekinak:

- Ohiko bizilekua Euskadin duten pertsona fisikoak edo euskal erakunde publikoak ordaindutakoak, baita erakunde pribatuak euskal lurraldean edo establezimendu iraunkorrek ordaindutakoak ere.
- Euskal lurraldean erabilitako kapital-prestazioak ordaintzeko sariak direnean.

Irizpide horiek ez baldin badatoz bat, kapitala (ordaindutako prestaziokoa) non erabili den hartuko da kontuan.

g) Euskal lurraldean dauden ondasun higiezinetatik edo ondasun horiekin zerikusia duten eskubideetatik zuzenean nahiz zeharka ateratako etekinak.

h) Euskal lurraldean kokatutako hiri-ondasun higiezinaren titularrak diren pertsona fisiko zergadunei egozten zaizkien errentak.

i) Pertsonak edo euskal erakunde publikoak jaulkitako baloreetatik eratorritako ondare-irabaziak.

j) Euskal lurraldean kokatutako ondasun higiezinetatik edo lurralde horretan bete behar diren edo gauzatu behar diren eskubideetatik eratorritako ondare-irabaziak. Zehatz-mehatz, honen barruan egongo dira:

prestado en territorio vasco.

- Las retribuciones que se perciban por la condición de administradores y miembros de los Consejos de Administración, de las Juntas que hagan sus veces o de órganos representativos en toda clase de entidades.

d) Los rendimientos derivados, directa o indirectamente, de la actuación personal en territorio vasco de artistas o deportistas, o de cualquier otra actividad relacionada con dicha actuación, aún cuando se perciban por persona o entidad distinta del artista o deportista.

e) Los dividendos y otros rendimientos derivados de la participación en fondos propios de entidades públicas vascas.

f) Los intereses, cánones y otros rendimientos del capital mobiliario:

- Satisfechos por personas físicas con residencia habitual en el País Vasco o entidades públicas vascas, así como los satisfechos por entidades privadas o establecimientos permanentes.
- Cuando retribuyan prestaciones de capital utilizadas en territorio vasco.

Cuando estos criterios no coincidan se atenderá al lugar de utilización del capital cuya prestación se retribuye.

g) Los rendimientos derivados, directa o indirectamente, de bienes inmuebles situados en territorio vasco o de derechos relativos a los mismos.

h) Las rentas imputadas a los contribuyentes personas físicas titulares de bienes inmuebles urbanos situados en territorio vasco.

i) Las ganancias patrimoniales derivadas de valores emitidos por personas o entidades públicas vascas.

j) Las ganancias patrimoniales derivadas de bienes inmuebles situados en territorio vasco o de derechos que deban cumplirse o se ejerciten en dicho territorio. En particular se consideran incluidas:

- Erakunde bateko eskubide edo partaidetzetatik eratorritako ondare-irabaziak, baldin eta bere aktiboa, batez ere, euskal lurraldean kokatutako ondasun higiezin ez osatuta badago batez ere. Ez da kontuan hartuko erakundea egoiliarra den ala ez.

- Erakunde bateko eskubide edo partaidetzak eskualdatzetatik eratorritako ondare-irabaziak, baldin eta eskubide edo partaidetza horiek euskal lurraldean kokatutako ondasun higiezin ez gozatzeko eskubidea ematen badiote titularrari. Ez da kontuan hartuko erakundea egoiliarra den ala ez.

k) Euskal lurraldean kokatutako beste ondasun higigarri batzuetatik gertatzen badira edo lurralde horretan bete behar diren edo gauzatu behar diren eskubideetatik eratorritako ondare-irabaziak.

Aurreko paragrafoan zehaztutako irizpide horien arabera, errentaren bat bi lurraldeetan lortu dela pentsa badaiteke, horien ordainarazpena lurralde historikoei egokituko zaie, ordaindu behar duena pertsona fisikoa bada eta ohiko bizilekua Euskadin bada.

Establezimendu iraunkorrik gabe diharduten zergadunen lortutako errentei dagozkien atxikipenak eta konturako sarrerak, berriz, errentak zein lurraldetan lortu, hango administrazioak eskatuko ditu

Erakunde pribatuek edo establezimendu iraunkorrek ordaindutako errentak – erakundeetako administrazio-kontseiluetako, ordezkari batzordeetako edo beste ordezkari-organoko batzuetako administratzaileen eta kideen ordainsarietatik zein fondo propioetan parte hartzetik, kapital higigarriak emandako korritu, kanon eta bestelako etekinetatik eta jaulkitako baloreen ondoriozko ondare-irabazietatik eratorritakoak – eta, aurreko irizpideen arabera, bi administrazioetan aldi berean lortutzat jo daitezkeen errentak, euskal lurraldean lortu edo produzitutakotzat joko dira honako kopuru hauetan:

- Las ganancias patrimoniales derivadas de derechos o participaciones en una entidad, residente o no, cuyo activo esté constituido principalmente por bienes inmuebles situados en territorio vasco.

- Las ganancias patrimoniales derivadas de la transmisión de derechos o participaciones en una entidad, residente o no, que atribuyan a su titular el derecho de disfrute sobre bienes inmuebles situados en territorio vasco.

k) Las ganancias patrimoniales derivadas de otros bienes muebles situados en territorio vasco o de derechos que deban cumplirse o se ejerciten en dicho territorio.

Cuando con arreglo a los criterios anteriores, una renta se pudiera entender obtenida simultáneamente en ambos territorios, su exacción corresponderá a los Territorios Históricos cuando el pagador, si es persona física, tenga su residencia habitual en el País Vasco.

Las retenciones e ingresos a cuenta correspondientes a las rentas obtenidas por los contribuyentes que operen sin establecimiento permanente se exigirán por la Administración del territorio en el que se entiendan obtenidas las correspondientes rentas.

Las rentas satisfechas por entidades privadas o establecimientos permanentes derivadas de retribuciones que se perciban por la condición de administradores y miembros de los Consejos de Administración, de las Juntas que hagan sus veces o de órganos representativos, así como, la participación en fondos propios, intereses, cánones y otros rendimientos de capital mobiliario y ganancias patrimoniales procedentes de valores emitidos, así como cuando, conforme a los criterios antes previstos, una renta se pudiera entender obtenida simultáneamente en ambos territorios, se considerarán obtenidas o producidas en territorio vasco en la cuantía siguiente:

a) Erakunde edo establezimendu iraunkor horiek tributuak Euskadin bakarrik ordaintzen badituzte, ordaintzen dituzten errenta guztiak.

b) Erakunde edo establezimendu iraunkor horiek tributuak bi administrazioetan ordaintzen badituzte, Euskadin egindako eragiketen zenbatekoaren arabera ordaintzen duten errenten zatia.

Hala ere, horrelako kasuetan, likidazioa egoiliarra ez den horren izenean aurkezten duen pertsonaren, erakundearen edo establezimendu iraunkorraren ohiko bizilekua edo zerga-egoitza dagoen lurraldeko administrazioak izango du etekin guztiak ordainarazteko zein beharrezko itzulketak ordaintzeko eskumena, nahiz eta gero, behar bada, beste administrazioari konpentsazioa eman behar izan, beste administrazio horren lurretan egindako eragiketen zenbatekoari dagokion heinean.

Kasu espezifiko horietan, foru-aldundiek eskatuko dituzte atxikipen eta konturako ordainketak, atxikipena egitera behartuta dagoenak Euskadin egindako eragiketen zenbatekoaren proportzioan eta Ekonomia Itunean Sozietateen gaineko Zergarako jasotako arau espezifikoak aplikatuz.

Erakunde ez-egoiliarren Ondasun Higiezinaren gaineko Karga Berezia, ondasun higiezina euskal lurraldean badago, lurraldearen arabera eskumena duen foru-aldundiari egokituko zaio.

Establezimendu iraunkorraren bidez lortutako errentak kargatzen direnean, eta zergak administrazio biei ordaintzen bazaizkie, Sozietateen gaineko Zerga kudeatzeko aurrez ikusitako arauak aplikatuko dira.

Establezimendu iraunkorraren bidez lortutako errentak kargatzen direnean, Administrazio eskudunak egingo du Zergari dagokion ikuskapena, Sozietateen gaineko Zerga kudeatzeko aurrez ikusitako arauak aplikatuz.

a) Cuando se trate de entidades o establecimientos permanentes que tributen exclusivamente al País Vasco la totalidad de las rentas que satisfagan.

b) Cuando se trate de entidades o establecimientos permanentes que tributen conjuntamente a ambas Administraciones, la parte de las rentas que satisfagan en proporción al volumen de operaciones realizado en el País Vasco.

No obstante, en estos casos la Administración competente para la exacción de la totalidad de los rendimientos, así como las devoluciones que proceda practicar, será la del territorio donde tengan su residencia habitual o domicilio fiscal las personas, entidades o establecimientos permanentes que presenten la liquidación en representación del no residente, sin perjuicio de la compensación que proceda realizar a la otra Administración por la parte correspondiente a la proporción del volumen de operaciones realizado en el territorio de ésta última.

En estos supuestos específicos, las retenciones e ingresos a cuenta se exigirán por las Diputaciones Forales en proporción al volumen de operaciones realizado en el País Vasco correspondiente al obligado a retener, aplicando las reglas especificadas para el Impuesto sobre Sociedades en el Concerto Económico.

En cuanto al Gravamen Especial sobre Bienes Inmuebles de entidades no residentes, éste corresponderá a la Diputación Foral competente por razón del territorio cuando el bien inmueble esté situado en territorio vasco.

Cuando se graven rentas obtenidas mediante establecimiento permanente, en los casos de tributación a ambas Administraciones, se aplicarán las reglas de gestión del Impuesto sobre Sociedades.

La inspección del Impuesto, cuando se graven rentas obtenidas mediante establecimiento permanente, se realizará por la Administración que resulte competente aplicando las reglas previstas en el Impuesto sobre Sociedades.

4.e. Kreditu-Erakundeetako Gordailuen gaineko Zerga

Kreditu-Erakundeetako Gordailuen gaineko Zerga itundutako tributua da, eta Estatuak une bakoitzean ezarrita dituen funtsezko eta formazko arau berak erabiliko dira hura eraentzeko (23 ter artikulua).

Aurrekoa gorabehera, lurralde historikoetako erakunde eskudunek Zergaren karga-tasak ezarri ahal izango dituzte, lurralde erkidean une bakoitzean indarrean daudenen mugen eta baldintzen barruan.

Lurralde historikoetako erakunde eskudunek, halaber, aitorpen- eta sarrera-ereduak onesteko eta likidazio-aldi bakoitzeko sarrera-epeak zehazteko gaitasuna izango dute. Baina eredu horietako datuak, gutxienez, lurralde erkidean erabiltzen diren berberak izan behar dira; eta epe horiek, berriz, ez dira Estatu Administrazioak ezarritakoez oso bestelakoak izango.

Zergaren ordainarazpena Estatu Administrazioari egokituko zaio, hirugarrenen funtsak mantentzen diren banku-erakundeen egoitza nagusia edo sukurtsalak lurralde erkidean badaude; eta euskal lurraldean badaude, berriz, lurraldea dela-eta eskumena daukan foru-aldundiari.

Zergaren konturako ordainketak administrazio batek edo besteak eskatuko ditu, aurreko paragrafoan jasotako irizpidearekin bat.

4.f. Energia Elektriakoaren Ekoizpenaren Balioaren gaineko Zerga

Energia elektriakoaren ekoizpenaren balioaren gaineko Zerga itundutako tributua da, eta Estatuak une bakoitzean ezarrita dituen funtsezko eta formazko arau berberak erabiliko dira hura eraentzeko. (23 quarter artikulua).

Nolanahi ere, lurralde historikoetako erakunde eskudunek aitorpenak eta sarrerak egiteko ereduak onetsi ahal izango dituzte, baina eredu horietan lurralde erkideko ereduak datu berberak jasoko dira, gutxienez; eta sarrerak egiteko epeak jarri

4.e. Impuesto sobre los Depósitos en las Entidades de Crédito

El Impuesto sobre los Depósitos en las Entidades de Crédito es un tributo concertado que se regirá por las mismas normas sustantivas y formales que las establecidas en cada momento por el Estado (artículo 23 ter).

No obstante lo anterior, las Instituciones competentes de los Territorios Históricos podrán establecer los tipos de gravamen de este Impuesto dentro de los límites y en las condiciones vigentes en cada momento en territorio común.

Asimismo, las instituciones competentes de los Territorios Históricos podrán aprobar los modelos de declaración e ingreso que contendrán, al menos, los mismos datos que los del territorio común, y señalar plazos de ingreso para cada período de liquidación, que no diferirán sustancialmente de los establecidos por la Administración del Estado.

La exacción del Impuesto corresponderá a la Administración del Estado o a la Diputación Foral competente por razón del territorio según que la sede central o sucursales donde se mantengan los fondos de terceros estén situadas en territorio común o vasco.

Los pagos a cuenta del Impuesto se exigirán por una u otra Administración conforme al criterio contenido en el apartado anterior.

4.f. Impuesto sobre el Valor de la Producción de la Energía Eléctrica

El Impuesto sobre el Valor de la Producción de la Energía Eléctrica es un tributo concertado que se regirá por las mismas normas sustantivas y formales establecidas en cada momento por el Estado. (artículo 23 quarter).

No obstante, las instituciones competentes de los Territorios Históricos podrán aprobar los modelos de declaración e ingreso que contendrán, al menos, los mismos datos que los del territorio común, y señalar plazos de ingreso para cada período de liquidación, que

ahal izango dituzte likidazio-aldi bakoitzerako, baina epe horiek ez dute alde handirik izango Estatuko Administrazioak ezartzen dituenekin.

Zergaren ordainarazpena Estatuko Administrazioari egokituko zaio, energia elektrikoa ekoizteko instalazioak lurralde erkidean badaude; eta euskal lurraldean badaude, berriz, lurraldea dela-eta eskumena daukan foru-aldundiari.

Zergaren konturako ordainketak administrazio batek edo besteak eskatuko ditu, aurreko paragrafoan jasotako irizpidearekin bat.

Itzulketak direla eta, administrazio bakoitzak bereak egingo ditu, bakoitzari dagokion kopuruan.

4.g. Energia Nukleoelektrikoa Sortzetik Deribatutako Erregai Nuklear Agortua eta Hondakin Erradioaktiboak Sortzearen Gaineko Zerga, eta Erregai Nuklear Agortua eta Hondakin Erradioaktiboak Instalazio Zentralizatueta Biltegitzearen gaineko Zerga

Energia nukleoelektrikoa sortzetik deribatutako erregai nuklear agortua eta hondakin erradioaktiboak sortzearen gaineko Zerga eta Erregai nuklear agortua eta hondakin erradioaktiboak instalazio zentralizatueta biltegitzearen gaineko Zerga itundutako tributuak dira, eta Estatuak une bakoitzean ezarrita dituen edukizko eta formazko arau berberak erabiliko dira haiek eraentzeko. (23 quinquies artikulua)

Nolanahi ere, lurralde historikoetako erakunde eskudunek aitortpenak eta sarrerak egiteko ereduak onetsi ahal izango dituzte, baina eredu horietan lurralde erkideko eredueta datu berberak jasoko dira, gutxienez; eta sarrerak egiteko epeak jarri ahal izango dituzte likidazio-aldi bakoitzerako, baina epe horiek ez dute alde handirik izango Estatuko Administrazioak ezartzen dituenekin.

Energia nukleoelektrikoa sortzetik deribatutako erregai nuklear agortua eta

no diferirán sustancialmente de los establecidos por la Administración del Estado.

La exacción del Impuesto corresponderá a la Administración del Estado o a la Diputación Foral competente por razón del territorio según que las instalaciones de producción de energía eléctrica radiquen en territorio común o vasco.

Los pagos a cuenta del Impuesto se exigirán por una u otra Administración, conforme al criterio contenido en el apartado anterior.

Las devoluciones que procedan serán efectuadas por las respectivas Administraciones en la cuantía que a cada una corresponda.

4.g. Impuesto sobre la Producción de Combustible Nuclear Gastado y Residuos Radiactivos Resultantes de la Generación de Energía Nucleoeléctrica e Impuesto sobre el Almacenamiento de Combustible Nuclear Gastado y Residuos Radiactivos en Instalaciones Centralizadas

El Impuesto sobre la Producción de Combustible Nuclear Gastado y Residuos Radiactivos Resultantes de la Generación de Energía Nucleoeléctrica y el Impuesto sobre el Almacenamiento de Combustible Nuclear Gastado y Residuos Radiactivos en Instalaciones Centralizadas son tributos concertados que se regirán por las mismas normas sustantivas y formales establecidas en cada momento por el Estado (artículo 23 quinquies).

No obstante, las instituciones competentes de los Territorios Históricos podrán aprobar los modelos de declaración e ingreso que contendrán, al menos, los mismos datos que los del territorio común, y señalar plazos de ingreso para cada período de liquidación, que no diferirán sustancialmente de los establecidos por la Administración del Estado.

La exacción del Impuesto sobre la Producción de Combustible Nuclear Gastado y Residuos

hondakin erradioaktiboak sortzearen gaineko Zergaren ordainarazpena Estatuaren Administrazioari edo lurraldea dela-eta eskumena daukan foru-aldundiari dagokio, erregai nuklear agortua eta/edo hondakin erradioaktiboak ekoizten eta/edo biltegitratzen diren instalazioak lurralde erkidean ala euskal lurraldean dauden begiratuta.

Erregai nuklear agortua eta hondakin erradioaktiboak instalazio zentralizatueta biltegitratzearen gaineko Zergaren ordainarazpena Estatuaren Administrazioari edo lurraldea dela-eta eskumena daukan foru-aldundiari dagokio, erregai nuklear agortua eta/edo hondakin erradioaktiboak ekoizten eta/edo biltegitratzen diren instalazioak lurralde erkidean ala euskal lurraldean dauden begiratuta.

Zerga hauen konturako ordainketak administrazio batek edo besteak eskatuko ditu, aurreko bi paragrafoetan jasotako irizpideekin bat.

4.h. Ondarearen gaineko Zerga

Ondarearen gaineko Zerga itundutako tributua da, araudi autonomokoa (24. artikulua); beraz, lurralde historikoetako erakunde eskudunek arautuko dute hura. Arautzeko eskumen horren muga bakarra Ekonomia Ituneko harmonizazio-arauak izango dira.

Zergadunak, lurralde-eskumena aintzat hartuta, Pertsona Fisikoen Errentaren gaineko Zerga ordaintzen dion administrazioak ordainaraziko du tributua hau; eta, horretarako, ez da kontuan hartuko zer lurraldetan dauden tributupean diren ondare-elementuak. Beraz, zerga honen lotura-puntua zergadunaren ohiko bizilekua da; hau da, Pertsona Fisikoen Errentaren gaineko Zergaren lotura-puntu bera.

Zerga ordaintzeko betebeharrak errealak duten subjektu pasiboen kasuan, ondasunen eta eskubideen baliorik gehiena euskal lurraldean baldin badago, foru-aldundiei egokituko zaie zerga ordainaraztea. Horretarako, euskal lurraldean kokatuta daudela ulertuko da, hain zuzen ere, lurralde horretan dauden, erabil

Radiactivos Resultantes de la Generación de Energía Nucleoeléctrica corresponderá a la Administración del Estado o a la Diputación Foral competente por razón del territorio según que las instalaciones donde se produzca el combustible nuclear gastado y los residuos radiactivos resultantes de la generación de energía nucleoeléctrica radiquen en territorio común o vasco.

La exacción del Impuesto sobre el Almacenamiento de Combustible Nuclear Gastado y Residuos Radiactivos en Instalaciones Centralizadas corresponderá a la Administración del Estado o a la Diputación Foral competente por razón del territorio según que las instalaciones donde se almacene el combustible y los residuos radiquen en territorio común o vasco.

Los pagos a cuenta de estos impuestos se exigirán por una u otra Administración, conforme a los criterios contenidos en los dos apartados anteriores.

4.h. Impuesto sobre el Patrimonio

El Impuesto sobre el Patrimonio tiene carácter de tributo concertado de normativa autónoma (artículo 24). Las Instituciones competentes de los Territorios Históricos pueden regular este Impuesto sin otras limitaciones que las propias normas de armonización contenidas en el Concierto Económico.

Este tributo, se exigirá por la misma Administración tributaria, en razón del territorio, a la que esté sujeto el contribuyente por el Impuesto sobre la Renta de las Personas Físicas, independientemente del territorio en el que radiquen los elementos patrimoniales objeto de tributación. En definitiva, por tanto, el punto de conexión de este Impuesto es la residencia habitual del contribuyente, en coincidencia con el establecido para la tributación personal sobre la renta.

En el caso de los sujetos pasivos por obligación real de contribuir, la exacción del Impuesto corresponderá a las Diputaciones Forales cuando el mayor valor de los bienes y derechos radique en territorio vasco. Se entenderá, a estos efectos, que radican en territorio vasco los bienes y derechos que

litezkeen edo bete beharko liratekeen ondasun eta eskubideak.

Azken egoitza Euskadin izan duten ez-egoiliarrek Ondarearen gaineko Zerga norberaren betebeharraren arabera ordaintzea aukeratzen dutenean, lurralde erkidean edo foru-lurraldean ordaindu ahal izango dute, eta aukeratzen duten lurraldeko arautegia bete beharko dute.

4.i. Oinordetza eta Dohaintzen gaineko Zerga

Oinordetza eta Dohaintzen gaineko Zerga itundutako tributua da, eta araudi autonomoaren pean dago (25. artikulua). Lurraldea dela-eta eskumena duen foru-aldundiak ordainaraziko du zerga hori honako kasu hauetan:

- a) «Mortis causa» eskuraketetan, eta bitzitza-aseguruen onuradunek aseguratuaren heriotzaren ondoren kopuruak hartzen dituztenean, baldin eta sortzapenaren egunean kausatzailearen ohiko bizilekua Euskadin bada.
- b) Ondasun higiezinaren dohaintzetan, ondasun horiek euskal lurraldean kokatuta baldin badaude. Aurrekoa dela-eta, ondasun higiezinaren dohaintzat hartuko dira Baloreen Merkatuaren uztailaren 28ko 24/1988 Legeko 108. artikuluan aipatutako dohaintza balore-eskualdatzeak.
- c) Gainerako ondasun eta eskubideen dohaintzetan, dohaintza-hartzaileak ohiko bizilekua Euskadin baldin badauka sortzapenaren egunean.
- d) Zergapekoak ohiko bizilekua atzerrian daukanean, baldin eta ondasun edo eskubide guztiak euskal lurraldean kokatuta badaude, euskal lurraldean erabil badaitezke edo euskal lurraldean bete behar badira. Bizi-aseguruetako hitzarmenetatik lortutako kopuruaren kasuan ere bai, hitzarmen hori egoitza Euskadin duten aseguru-erakundeekin egin bada, edo euskal lurraldean egin bada bertan jarduten duten atzerriko erakundeekin.

estuvieran situados, pudieran ejercitarse o hubieran de cumplirse en dicho territorio.

Cuando el no residente que hubiera tenido en el País Vasco su última residencia opte por tributar conforme a la obligación personal, podrá tributar en territorio común o foral conforme a su respectiva normativa.

4.i. Impuesto sobre Sucesiones y Donaciones

Así mismo, el Impuesto sobre Sucesiones y Donaciones es un tributo concertado de normativa autónoma (artículo 25), correspondiendo su exacción a la Diputación competente por razón del territorio en los siguientes casos:

- a) En las adquisiciones «mortis causa» y las cantidades percibidas por los beneficiarios de seguros sobre la vida para caso de fallecimiento, cuando el causante tenga su residencia habitual en el País Vasco a la fecha del devengo.
- b) En las donaciones de bienes inmuebles, cuando éstos radiquen en territorio vasco. A estos efectos, tendrán la consideración de donaciones de bienes inmuebles las transmisiones a título gratuito de los valores a que se refiere el artículo 108 de la Ley 24/1988, de 28 de julio, del Mercado de Valores.
- c) En las donaciones de los demás bienes y derechos, cuando el donatario tenga su residencia habitual en el País Vasco a la fecha del devengo.
- d) En el supuesto en el que el contribuyente tuviera su residencia en el extranjero, cuando la totalidad de los bienes o derechos estuvieran situados, pudieran ejercitarse o hubieran de cumplirse en territorio vasco, así como por la percepción de cantidades derivadas de contratos de seguros sobre la vida cuando el contrato haya sido realizado con entidades aseguradoras residentes en el territorio vasco, o se hayan celebrado en el País Vasco con entidades extranjeras que operen en él.

Aurreko a) eta c) letretan jasotako kasuetan, foru-aldundiek lurralde erkideko arauak aplikatuko dituzte, kausatzaileak edo dohaintza-hartzaileak ohiko bizilekua Euskadin eskuratu zuenetik zerga-sortzapenaren egunera arte bost urte baino gutxiago pasa badira. Ez zaie arau hori ezarriko Autonomia Estatutuaren 7.2 artikulua araberaren izaera politikoz euskaldunak izaten jarraitu dutenei.

Agiri baten bidez dohaintza-emaile bakar batek dohaintza-hartzaile bati ondasunak edo eskubideak dohaintzan ematen badizkio eta, aurrez azaldutako a), b), c) eta d) irizpideei jarraituta, etekina lurralde erkidean eta euskal lurraldean sortutakoa dela pentsatu behar bada, eskualdatutako ondasun eta eskubide guztien balioari lurralde bakoitzean legokiokeen batez besteko zerga-tasa aplikatuko da, bakoitzaren arauen arabera eta lurralde bakoitzari egotzitako dohaintzen balioaren etekinaren gainean, eta hortik aterako da lurralde bakoitzari dagokion kuota.

Era berean, dohaintzak metatu behar diren kasuetan, Euskadiri zein kuota dagokion jakiteko, metatutako dohaintza guztien balioari legokiokeen batez bestekoa aplikatu behar zaio egun eskualdatuta dauden ondasun eta eskubideen balioari, beraren arauen arabera. Horretarako, metatutako ondasun eta eskubide guztiak honako hauek izango dira: aurreko dohaintzetatik datozenak eta egun eskualdatu direnak.

4.j. Balio Erantsiaren gaineko Zerga

Europar Batasunaren araubidearekin harmonizatuta dago Balio Erantsiaren gaineko Zergaren araubidea. Europar Batasuneko araubideak berariaz araututako zenbait alderdi finkatzera mugatzen da estatuek zerga horretan duten arautze-ahalmena. Errealitate horrek eta zergaren ezaugarriek bultzatuta, ordainarazpen-ahalmena banatzean datza bereziki zerga horren itunketa, arautze-ahalmenak zerga kudeatzearen zenbait alderdi baino ezin baititu erabaki.

Hartara, Ekonomia Itunak xedatzen du Estatuak une bakoitzean ezarrita dituen funtsezko eta formazko arau berberak erabiliko direla BEZa eraentzeko (26.

En los supuestos contemplados en las letras a) y c), las Diputaciones Forales aplicarán las normas de territorio común cuando el causante o donatario hubiere adquirido la residencia en el País Vasco con menos de cinco años de antelación a la fecha del devengo del Impuesto. Esta norma no será aplicable a quienes hayan conservado la condición política de vascos con arreglo al artículo 7.2 del Estatuto de Autonomía.

Si en un documento se donasen por un mismo donante a favor de un mismo donatario, bienes o derechos y, por aplicación de los criterios a), b), c) y d) antes descritos, el rendimiento deba entenderse producido en territorio común y vasco, corresponderá a cada uno de ellos la cuota que resulte de aplicar, al valor de los donados cuyo rendimiento se le atribuye, el tipo medio que, según sus normas, correspondería al valor de la totalidad de los transmitidos.

Así mismo, cuando proceda acumular donaciones, corresponderá al País Vasco la cuota que resulte de aplicar, al valor de los bienes y derechos actualmente transmitidos, el tipo medio que, según sus normas, correspondería al valor de la totalidad de los acumulados. A estos efectos, se entenderá por totalidad de los bienes y derechos acumulados los procedentes de donaciones anteriores y los que son objeto de la transmisión actual.

4.j. Impuesto sobre el Valor Añadido

El Impuesto sobre el Valor Añadido está armonizado en el conjunto de la Unión Europea. La capacidad normativa de los Estados se limita a determinados aspectos expresamente previstos por la regulación comunitaria. Ello, junto a las características propias del Impuesto, ha significado que en su concertación se atiende al reparto de la capacidad exaccionadora, dado que la capacidad normativa se limita solo a aspectos relacionados con su gestión.

Así, el Concierto establece (artículo 26) que el IVA debe regirse por las mismas normas sustantivas y formales establecidas en cada momento por el Estado, a excepción de los

artikulua), aitorpenak eta sarrerak egiteko ereduak dagokienez izan ezik. Hala ere, eredu horietako datuak, gutxienez, lurralde erkidean erabiltzen diren berberak izan behar dira; eta epe horiek, berriz, ez dira Estatuko Administrazioak ezarritakoez oso bestelakoak izango.

Subjektu pasiboa egoera hauetakoren batean badago, Balio Erantsiaren gaineko Zerga ordainarazteko eskumen eksklusiboa izango dute foru-aldundiek (27. artikulua):

- Zerga-egoitza Euskadin izan eta aurreko urtean 7 milioi eurotik gorako baino eragiketen zenbatekoa egin ez bazuen.
- Euskadin bakarrik jarduten badu eta aurreko ekitaldian eragiketen zenbatekoa 7 milioi eurotik gorakoa izan bazen, zerga-egoitza non duen aintzat hartu gabe.

Horrez gain, foru-aldundiek eragiketa-bolumenaren arabera ordainaraziko dute zerga, baldin eta subjektu pasiboak euskal lurraldean eta lurralde erkidean jarduten duenean; betiere, 7 milioi eurotik gorako eragiketa-bolumena egiten badu eta zerga-egoitzan non duen aintzat hartu gabe.

Jardueran hasi berriak direnen kasuan, 7 milioi euroko kopurua zenbatzeko, egutegiko lehenengo urtean egindako eragiketen zenbatekoa hartuko da kontuan. Jardueran emandako lehenengo urtea ez baldin bada egutegiko urtebete, kopuru hori zenbatzeko, jardueraren hasieratik egindako eragiketetatik abiatuko da urte osokoa kalkulatzeko.

Europako Erkidego barruko ondasunen trafikoarekin zerikusia duten eragiketen ziozko Zerga aurrez azaldutako eran ordainaraziko da, eragiketa hauen kasuan izan ezik:

- Europako Erkidego barruko garraiobide berrien erosketen ziozko Zerga, baldin eta erosketak egiten dituzten pertsona edo erakundeen eragiketak BEZa ordaindu beharretik erabat salbuetsita badaude edo zerga horren pean ez badaude, garraiobideak behin betiko matrikulatzen diren lurralde erkideko edo euskal

modelos y plazos de ingreso. Si bien, los modelos de declaración e ingresos han de contener, al menos, los mismos datos que los de territorio común y los plazos de ingreso para cada período de liquidación no deben diferir sustancialmente de los previstos en el Estado.

Las Diputaciones Forales exaccionarán (artículo 27) de forma exclusiva el Impuesto sobre el Valor Añadido cuando el sujeto pasivo se encuentre en alguna de las siguientes circunstancias:

- Que tenga su domicilio fiscal en el País Vasco y su volumen total de operaciones en el año anterior no hubiera sido superior a 7 millones de euros.
- Que opere exclusivamente en el País Vasco y su volumen total de operaciones exceda de 7 millones de euros, cualquiera que sea el lugar del domicilio fiscal.

Además, las Diputaciones Forales exaccionarán el Impuesto en proporción al volumen de operaciones, si el sujeto pasivo opera en territorio común y vasco, siempre que el volumen total de operaciones exceda de 7 millones de euros, independientemente de su domicilio fiscal.

En el supuesto de inicio de actividad, para el cómputo de la cifra de 7 millones de euros, se atenderá al volumen de las operaciones realizado en el primer año natural. Si el primer año de actividad no coincidiera con el año natural, las operaciones realizadas desde el inicio de las actividades se elevarán al año.

La exacción del Impuesto correspondiente a las operaciones relacionadas con el tráfico intracomunitario de bienes se realizará en los términos especificados anteriormente, salvo los supuestos siguientes:

- Por las adquisiciones intracomunitarias de medios de transporte nuevos efectuadas por particulares o por personas o entidades cuyas operaciones estén totalmente exentas o no sujetas al IVA, corresponderá a la Administración del territorio común o vasco en el que dichos medios de transporte se matriculen

lurraldeko Administrazioak ordainaraziko du.

- Jarraian azalduko diren eragiketak egiten direnean, Estatuko Administrazioak edo lurraldearen arabera eskumena daukan foru-aldundiak ordainaraziko du Zerga, subjektu pasiboaren egoitza non dagoen, lurralde erkidean edo foru-lurraldean:

a) Europako Erkidego barruko ondasunen eskuraketa, baldin eta eskuraketak zergapean badaude halaxe aukeratu delako edo Zergari buruzko arauetan ezarritako muga kuantitatiboa gainditu delako, eta horiek Zergari kenketa osoa edo partziala egiteko eskubiderik ez dakarten eragiketak soilik egiten dituzten subjektu pasiboek egin badituzte, edo enpresaburu nahiz profesional gisa ez diharduten pertsona juridikoen egiten badituzte.

b) Europako Erkidego barruko ondasunen eskuraketak, baldin eta araubide erraztuan, nekazaritza, abeltzaintza eta arrantza araubide berezian edo baliokidetasun-errekarguaren araubidean egiten badira.

Horrenbestez, orotara 7 milioirainoko eragiketen zenbatekoa duten subjektu pasiboek zerga-egoitzaren irizpidea aplikatzea eta aipatutako suposamendu bereziak alde batera utzita, Balio Erantsiaren gaineko Zerga ordainarazteko eskumena nork duen zehazteko, eragiketak non egin diren argitu behar da.

Ekonomia Itunak, 28. artikuluan, arau zehatzak ezartzen ditu, eragiketak zer lurraldetan egiten diren zehazteko. Subjektu pasibo batek lurralde jakin batean jarduten duela ulertuko da, baldin eta lurralde horretan ematen baditu ondasunak edo egiten baditu zerbitzuak. Euskadiko lurralde historikoetan egindakotzat joko dira eragiketa hauek:

a) Ondasun-emateak:

Ondasun higigarri gorpuzdunak euskal lurraldean eman direla esan daiteke, lurralde horretatik uzten badira hartu behar dituenaren eskuetan. Aldiz, ondasun horiek garraiatu egin behar badira jaso behar dituenaren eskuetan uzteko, espedizioa edo

definitivamente.

- La exacción se exigirá por la Administración del Estado o por la Diputación Foral competente por razón del territorio, según que el sujeto pasivo esté domiciliado en territorio común o foral, en los siguientes supuestos:

a) Las adquisiciones intracomunitarias de bienes sujetas al Impuesto por opción o por haberse superado el límite cuantitativo establecido en la normativa reguladora del Impuesto, efectuadas por sujetos pasivos que realicen exclusivamente operaciones que no originan derecho a deducción total o parcial de aquél, o por personas jurídicas que no actúen como empresarios o profesionales.

b) Las adquisiciones intracomunitarias de bienes en régimen simplificado, régimen especial de la agricultura, ganadería y pesca y régimen de recargo de equivalencia.

Por lo tanto, salvando el criterio simplificador del domicilio fiscal para los sujetos pasivos con un volumen total de operaciones no superior a 7 millones de euros, y los supuestos específicos, el criterio que determina la competencia para la exacción del Impuesto sobre el Valor Añadido, es el lugar donde se realizan las operaciones.

El Concierto (artículo 28) establece reglas precisas para determinar cuando una operación se realiza en uno u otro territorio. Se entiende que un sujeto pasivo opera en un territorio cuando realiza en él entregas de bienes o prestaciones de servicios. Se entienden realizadas en los Territorios Históricos del País Vasco las siguientes operaciones:

a) Entregas de bienes:

Entrega de bienes muebles corporales, cuando la puesta a disposición del adquirente se realice desde dicho territorio. Si los bienes deben transportarse, la entrega se entenderá realizada en territorio vasco cuando los bienes se encuentren en dicho territorio al

garraioa hasten denean euskal lurraldean badago ulertuko da han eman dela. Ondasun higigarriei buruzko arau orokor horiek salbuespenak dituzte, eragiketak lurralde batean ala bestean egozteko modua egokitzeko:

- Ondasun horiek eraldatuta baldin badaude eta ondasunak eman behar dituenak berak eraldatu baditu, ondasun horiek Euskadiko lurraldean egindakotzat hartuko dira, azken eraldatze-prozesua Euskadin egin bada.
- Industriako elementuak instalatzea eskatzen duten ondasunak ematen badira eta instalatzeko edo muntatzeko lanen balioa kontraprestazioaren balioaren % 15 baino txikiagoa bada, hura euskal lurraldean emandakotzat joko da prestatze- eta fabrikazio-lanak lurralde horretan egin badira.
- Erkidegoko beste estatu batetik abiatuta igorri edo garraiatu behar diren ondasunak badira, eta Balio Erantsiaren gaineko Zergari buruzko arautegian ezarritako betekizunak betetzen badira urrutiko salmentaren araubidea aplikatzeko, ondasun-ematea Euskadin egindakotzat joko da ondasunaren garraioa Euskadiko lurraldean amaitzen bada.

Energia elektrikoa ekoizten dutenen emateak, energia hori sortzen duten zentroak euskal lurraldean baldin badaude.

Ondasun higiezinaren emateak, ondasunok euskal lurraldean badaude.

b) Zerbitzu-emateak:

Zerbitzuak euskal lurraldean emandakotzat joko dira, baldin eta lurralde horretatik ematen badira. Horren salbuespen izango dira beste lurralde batzuetan dauden higiezinekin lotutako prestazioak eta aseguru eta kapitalizazioko eragiketak.

Hala ere, zenbait eragiketak irizpide errazago bati jarraitzen diote, eta horien lotura-puntua subjektu pasiboaren zerga-egoitza da. Euskal lurraldean egindakotzat jotzen dira zerga-egoitza lurralde horretan duten pertsonen egindako eragiketa hauek:

tiempo de iniciarse la expedición o el transporte. Estas reglas generales sobre bienes muebles tienen excepciones que buscan una mayor adecuación para imputar las operaciones a uno u otro territorio:

- Si se trata de bienes transformados por quien realiza la entrega, se entiende realizada la entrega en el País Vasco si se realizó en dicho territorio la última transformación de los bienes entregados.
- Si se trata de entregas con instalación de elementos industriales, y el coste de la instalación o montaje no excede del 15% del total de la contraprestación, se entiende realizada la entrega en el País Vasco, si se realizaron en dicho territorio los trabajos de preparación y fabricación.
- Si se trata de bienes que deben ser objeto de expedición o transporte iniciado en otro Estado miembro, y se cumplen los requisitos previstos en la normativa reguladora del IVA para la aplicación del régimen de ventas a distancia, la entrega se entenderá realizada en el País Vasco cuando finalice en él dicho transporte.

Las entregas realizadas por los productores de energía eléctrica, cuando los centros generadores de la misma radiquen en territorio vasco.

Las entregas de bienes inmuebles cuando los bienes estén situados en territorio vasco.

b) Prestaciones de servicios:

Las prestaciones de servicios se entenderán realizadas en territorio vasco, cuando se efectúen desde dicho territorio, salvo las prestaciones relacionadas con bienes inmuebles que radiquen en otro territorio y las operaciones de seguro y capitalización.

No obstante, existe una serie de operaciones en las que, siguiendo un criterio simplificador, el punto de conexión es el domicilio fiscal del sujeto pasivo. Se entienden realizadas en el País Vasco las siguientes operaciones efectuadas por personas cuyo domicilio fiscal

- Nekazaritza, basogintza, abeltzaintza edo arrantzako ustiategiek edo arrantzontzi-armadoreek egindako ekoizkin-emateak, ekoizkinak naturalak baldin badira, eraldatzeko prozesurik jasan ez baldin badute eta ustiategien edo armadoreen landaketa, ustiapen edo harrapaketatik baldin badatoz zuzenean.
- Garraio-zerbitzuak, baita etxez aldatzeko zerbitzuak, atoi-zerbitzuak eta garabi-zerbitzuak ere.
- Garraiobideak alokatzea.

Ez da inportazioaren zergapen-egitateari buruzko lotura-punturik ezartzen, Estatuaren eskusiboa baita.

Adierazitako araei jarraituz, subjektu pasiboak Administrazio bati baino gehiagori ordaindu beharko balie, zerga-likidazioen emaitzak dagokion administrazioari egotzi beharko zaizkio, lurralde bakoitzean egutegiko urtebetean lortu den kontraprestazioen zenbatekoari erreparatuta eta Balio Erantsiaren gaineko Zerga alde batera utzita. Kontraprestazio horiek lurralde bakoitzean egutegiko urtean egindako ondasun-emate eta zerbitzuenak izan behar dute, batzuetan zergapetu eta beste batzuetan salbuetsitakoak. Salbuetsitakoek kenketa-eskubidea dakarte.

Urte naturalean behin-behinean aplikatzekoak izango diren proportzioak erabakitzeke, aurreko urteko eragiketei erreparatuko zaie. Jarduera hasten den egutegiko urteko likidazio-aldietan behin-behinean aplikatu behar den proportzioa subjektu pasiboak berak kalkulatu du, beraren ustez lurralde bakoitzean egin dituen eragiketak kontuan hartuta; hala ere, azken erregularizazioa egingo da.

Hala ere, aurretiaz Ekonomia Itunean aurreikusitako Araugintza Koordinatu eta Ebaluatzeko Batzordeari jakinarazita, posible izango da bestelako proportzio bat aplikatzea, aktiboak bat egiten, bereizten edo ekartzen badira eta lurralde erkidean edo foru-lurraldean jardueraren bat hasi, amaitu, zabaldu edo murrizten denean, baldin eta proportzioa nabarmen aldarazten bada.

se encuentra en dicho territorio:

- Entregas realizadas por explotaciones agrícolas, forestales, ganaderas o pesqueras y armadores de buques de pesca de productos naturales no sometidos a transformación, que procedan directamente de sus cultivos, explotaciones o capturas.
- Los servicios de transporte, incluso los de mudanza, remolque y grúa.
- Los arrendamientos de medios de transporte.

No se establece punto de conexión respecto del hecho imponible importaciones, puesto que éste es competencia exclusiva del Estado.

En el supuesto de que el sujeto pasivo deba tributar, conforme a las reglas expuestas, a más de una Administración, el resultado de las liquidaciones del Impuesto, incluyendo el correspondiente a las operaciones intracomunitarias, se imputará en proporción al volumen de las contraprestaciones, excluido el IVA, correspondientes a las entregas de bienes y prestaciones de servicios gravadas y las exentas con derecho a deducción que se hayan realizado en los territorios respectivos durante el año natural.

Las proporciones provisionalmente aplicables durante cada año natural serán las determinadas en función de las operaciones del año precedente. La proporción provisional aplicable en los períodos de liquidación del primer año natural del ejercicio de la actividad será fijada por el sujeto pasivo según su previsión de las operaciones a realizar en cada territorio, sin perjuicio de la regularización final correspondiente.

No obstante, podrá aplicarse, previa comunicación a la Comisión de Coordinación y Evaluación Normativa prevista en el Concierto, una proporción diferente en los casos de fusión, escisión y aportación de activos, así como de inicio, cese, ampliación o reducción de actividad en territorio común o foral que conlleve una variación significativa de la proporción. En todo caso, se considerará

Betiere, aldakuntza nabarmena dela uste izango da lurraldeetarik edozeini aplikatu beharreko proportzioak ehuneko 15 gora edo behera, gutxienez, egiten badu.

Subjektu pasiboak, egutegiko urte bakoitzean Zergaren gainean egindako azken aitortpen-likidazioan, behin betiko proportzioak kalkulatu dituzte -garai horretan egindako eragiketen arabera-, eta aurreko likidazioaldietan Administrazio bakoitzarekin egindako deklarazioak erregularizatu dituzte, dagokion moduan.

Subjektu pasiboek Zergaren aitortpen-likidazioak aurkeztuko dizkiete zerga ordainarazteko eskumena daukaten administrazioei. Aitortpen-likidazio horietan, betiere, aplikatu beharreko proportzioak eta administrazio batari edo besteari dagozkion kuotak jaso beharko dira.

Balitzeko itzulketak direla eta, administrazio bakoitzak bereak egingo dituzte, bakoitzari dagokion kopuruan.

Zerga lurralde bakarrean ordaintzen duten subjektu pasiboen ikuskapena egitea lurralde horretako ikuskapen-zerbitzuei dagokie (29. artikulua). Subjektu pasiboak lurralde batean baino gehiagotan ordaintzen badu zerga, zerga-egoitzako lurraldeko ikuskapen-zerbitzuen lana izango da haren ikuskapena egitea. Arau horren salbuesten dira, zerga-egoitza EAEn izan arren, eragiketen gutxienez % 75 lurralde erkidean egiten dituzten subjektu pasiboak. Azken kasu horretan, Estatuko Administrazioari dagokio ikuskapenak egitea.

Entitate-taldeari buruzko araubide bereziari lotutako entitateek arestian aipatutako arau orokorrak aplikatuz ordainduko dute zerga, espezialitate hauek zehaztuta:

- Entitate-taldetik kanpokotzat joko dira mendeko erakundeak, baldin eta beren ikuskapena egiteko ardura duten organoak, erakunde nagusiari aplikatu beharreko Administrazioak ez beste Administrazio batekoak badira, foru administrazioa zein administrazio erkidea izan.

que la variación es significativa, cuando suponga la alteración de 15 o más puntos porcentuales en la proporción aplicable a cualquiera de los territorios.

En la última declaración-liquidación del Impuesto correspondiente a cada año natural, el sujeto pasivo calculará las proporciones definitivas según las operaciones realizadas en dicho período, y practicará la consiguiente regularización de las declaraciones efectuadas en los anteriores períodos de liquidación con cada una de las Administraciones.

Los sujetos pasivos presentarán las declaraciones-liquidaciones del Impuesto ante las Administraciones competentes para su exacción, en las que constarán, en todo caso, la proporción aplicable y las cuotas que resulten ante cada una de las Administraciones.

Las devoluciones que procedan serán efectuadas por las respectivas Administraciones en la cuantía que a cada una le corresponda.

La inspección de los sujetos pasivos (artículo 29) que tributen sólo en un territorio corresponde a los servicios de Inspección de ese territorio. En caso de que los sujetos pasivos tributen en más de un territorio, la inspección la realizarán los servicios del territorio donde los sujetos pasivos tengan su domicilio fiscal. Excepción a esta regla son aquellos que, aún teniendo su domicilio fiscal en el País Vasco, realicen en Territorio Común al menos el 75% de sus operaciones, correspondiendo la inspección a la Administración del Estado.

Las entidades acogidas al régimen especial del grupo de entidades tributarán aplicando las reglas generales comentadas anteriormente, con las siguientes especialidades:

- Se consideran excluidas del grupo las entidades dependientes cuya inspección se encuentre encomendada a una Administración, foral o común, distinta de la aplicable a la entidad dominante.

- Erakunde-taldea osatzen duten erakundeek banakako tributu-ordainketaren araubideri dagokion aitortzen aurkeztuko dute. Zergari buruzko arauak, eta, hala dagokionean, erakunde-talderako araubide bereziko arauak ere bai, banaka aplikatutakoan, hortik sortzen diren zenbatekoak zehaztuko dira aitortzen horretan. Taldea osatzen duten erakundeetako bakoitzak banaka kalkulatu du Administrazio bakoitzari egotz dakiokkeen aitortzenaren emaitza.
- Entitate-taldearen aitortzen-likidazio erantsietan kontatu beharreko zenbatekoa, aurreko arauari jarraikiz kalkulatuak emaitzak batuta ateratzen dena izango da (foru-aldundietako bakoitzari edo Estatuko Administrazioari dagozkionak), eta ezin izango dira erantsi zerga arloko administrazio desberdinei dagozkien kopuruak.
- Taldea osatzen duten erakundeek zein lurraldetan jarduten duten, lurralde horretako tributu-administrazioan bete beharko dituzte erakunde nagusiek beren berariazko betebeharrak.
- Erakunde-talderako araubide bereziak ez ditu inola ere aldatuko itun honetan zehaztutako arauak, ez eta, bereziki, lurraldeetako bakoitzean izaten diren eragiketen zenbatekoa finkatzeko erabili beharreko arauak ere.
- Las entidades integrantes del grupo presentarán la declaración establecida para el régimen de tributación individual, conteniendo los importes que resulten de la aplicación individual de las normas reguladoras del impuesto, incluyendo, en su caso, las propias del régimen especial del grupo de entidades. Cada entidad integrante del grupo deberá calcular de forma individual el resultado de la declaración imputable a cada Administración.
- Los importes a computar en las declaraciones-liquidaciones agregadas del grupo de entidades serán la suma de los resultados calculados de forma individual correspondientes a cada una de las Diputaciones Forales o a la Administración del Estado, sin que quepa la agregación de cantidades que correspondan a Administraciones tributarias distintas.
- Las obligaciones específicas de las entidades dominantes habrán de ser cumplidas ante las Administraciones tributarias en cuyo territorio operen las entidades que integren el grupo.
- Este régimen especial no alterará en ningún caso las reglas previstas en el concierto y en particular las aplicables para determinar el volumen de operaciones en cada territorio.

Batasunaren barrenean egiten diren entregan eta eskuratzeko aitortzen laburbiltzaileak eta hirugarren pertsonekin egindako eragiketenak aurkezteko tokia subjektu pasiboek buruzko egiaztapena eta ikerketa egiteko eskumena duen zerga-administrazioa izango da.

En cuanto a las declaraciones recapitulativas de entregas y adquisiciones intracomunitarias deberán presentarse ante la Administración tributaria que tenga atribuida la competencia para la comprobación e investigación de los sujetos pasivos.

4.k. Ondare Eskualdaketen eta Egintza Juridiko Dokumentatuen gaineko Zerga

Ondare Eskualdaketen eta Egintza Juridiko Dokumentatuen gaineko Zerga itundutako tributu da, eta araudi autonomoaren pean dago. Hala ere, lurralde historikoek ez dute halako eskumenik izango sozietate-eragiketetan eta truke-letretan edo horien ordezkari balioa edo igorpen-zeregina duten agiritan, horrelakoetan arau erkideak bete

4.k. Impuesto sobre Transmisiones Patrimoniales y Actos Jurídicos Documentados

El Impuesto sobre Transmisiones Patrimoniales y Actos Jurídicos Documentados es un tributo concertado de normativa autónoma. La capacidad normativa de las instituciones competentes de los Territorios Históricos (artículo 30) queda limitada en lo que se refiere a operaciones societarias, letras de cambio y documentos que suplan a la misma o realicen función de giro, que

beharko baitira (30. artikulua).

Foru-aldundiek ordainaraziko dute zerga hori, kasu hauetan (31. artikulua):

Ondasun higiezinak kostu bidez eskualdatzen direnean eta alokatzen direnean, eta ondasun horien eskubide errealak -baita bermekoak ere- osatu edo eskubide horiek kostu bidez ematerakoan, ondasunok euskal lurraldean kokatuta badaude.

Baloreen Merkatuaren uztailaren 28ko 24/1988 Legeko 108. artikuluan jasotako kasuetan, baloreak eskualdatzen dituen erakundearen aktiboko ondasun higiezinak euskal lurraldean badaude.

Ondasun higigarriak, azizndak eta kredituak kostu bidez eskualdatzerakoan eta horien gaineko eskubideak osatzerakoan eta eskubide horiek kostu bidez lagatzerakoan, baldin eta eskuratu behar dituen pertsona fisikoa bada eta ohiko bizilekua Euskadin badauka; edo, pertsona juridikoa bada eta Euskadin badauka zerga-egoitza.

Baloreen eskualdaketetan, eragiketa non formalizatu den hartuko da kontuan.

Higigarrien hipoteka edo eskualdaketarik gabeko bahitura osatzerakoan edo tartean itsasontzi edo aireontziak dauden kasuetan, egintza horiek zein lurraldetan inskribatu behar diren hartuko da kontuan.

Mailegu soilak, fidantzak, higiezin bezelako alokatzeak eta pentsioak osatzen direnean, baldin eta mailegu-hartzailea, fidantza-hartzailea, errentaria edo pentsioduna pertsona fisikoa bada eta ohiko bizilekua Euskadin badu; edo pertsona juridikoa bada eta zerga-egoitza Euskadin badu. Maileguak berme erreala duenean, berriz, hipotekadun ondasun higiezinak euskal lurraldean badaude, edo lurralde horretan inskribatu badaitezke higigarrien hipotekak edo eskualdaketarik gabeko bahiturak.

Mailegu bat lurralde erkidean eta foru-lurraldean kokatutako hainbat ondasun higiezin gaineko hipotekarekin berrmatuta badago, edo lurralde bietan inskribatu daitezkeen higigarrien hipotekarekin nahiz eskualdaketarik gabeko bahiturekin berrmatuta badago, batzuei eta besteiei

deben regirse por la normativa común.

La exacción corresponderá a las Diputaciones Forales (artículo 31) en los siguientes casos:

En las transmisiones onerosas y arrendamientos de bienes inmuebles y en la construcción y cesión onerosa de derechos reales, incluso garantía, que recaigan sobre los mismos, cuando éstos radiquen en territorio vasco.

En los supuestos previstos en el artículo 108 de la Ley 24/1988, de 28 de julio, del Mercado de Valores, cuando radiquen en territorio vasco los bienes inmuebles integrantes del activo de la entidad cuyos valores se transmiten.

En las transmisiones onerosas de bienes muebles, semovientes y créditos, así como en la construcción y cesión de derechos sobre los mismos, cuando el adquirente, siendo persona física, tenga su residencia habitual en el País Vasco y siendo persona jurídica tenga en él su domicilio fiscal.

En las transmisiones de valores se atenderá al lugar de formalización de la operación.

En la constitución de hipoteca inmobiliaria o prenda sin desplazamiento o se refiera a buques o aeronaves, se considerará el territorio donde los actos hayan de inscribirse.

En la constitución de préstamos simples, fianzas, arrendamientos no inmobiliarios y pensiones, cuando el prestatario, afianzado, arrendatario o pensionista, siendo persona física, tenga su residencia habitual en el País Vasco o, siendo persona jurídica tenga en él su domicilio fiscal. Sin embargo, si se trata de préstamos con garantía real, cuando los bienes inmuebles hipotecados radiquen en territorio vasco o sean inscribibles en él las respectivas hipotecas mobiliarias o prendas sin desplazamiento.

Si un mismo préstamo estuviese garantizado con hipoteca sobre bienes inmuebles sitios en territorio común y foral o con hipoteca mobiliaria o prenda sin desplazamiento inscribible en ambos territorios, tributará a cada Administración en proporción a la responsabilidad que se señale a unos y otros

egozten zaien erantzukizunaren arabera proporzioan ordainduko zaio zerga Administrazio bakoitzari, eta, zehaztaperen hori eskrituran beren beregi jasorik ez badago, ondasunen balio egiaztatuen arabera proporzioan.

Ondasunen administrazio-emakidetan, ondasun horiek Euskadin kokatuta baldin badaude; eta obrak burutu edo zerbitzuak ustiari behar direnetan, baldin eta Euskadin egiten edo eskaintzen badira. Arau horiek aplikatuko dira administrazio-emakidekin berdinentzen direlako zergapean dauden administrazio egintza eta negozioetan ere.

Euskadiko lurralde-eremua gainditzen duten ondasunak ustiari emakidak direnean, euskal lurraldean okupatzen duten azaleraren arabera eskatuko da Zerga.

Euskadiko lurralde-eremua gainditzen duten obrak burutzeko emakidak direnean, euskal lurraldean egingo diren obraren zenbatekoa kalkulatu da, eta horren arabera eskatuko da Zerga.

Euskadiko lurralde-eremua gainditzen duten zerbitzuak ustiari emakidak direnean, ukitutako erkidegoen guztizkoaren gainean Euskadiko biztanleriak eta azalera dauzkaten ehunekoaren batez besteko aritmetikoaren arabera eskatuko da Zerga.

Euskadiko lurralde-eremua gainditzen duten emakida mistoak badira, aurreko hiru paragrafoetan jasotako irizpideak emakidazatiari aplikatuta eskatuko da Zerga.

Euskadiko lurralde-eremua gainditzen duten administrazio-emakidak badira, lurraldearen arabera eskumena duen foru-aldundiak ikuskatuko du zerga, baldin eta erakunde emakidadunaren zerga-egoitza bertan badago.

Sozietate-eragiketetan, hauetako ezaugarriren bat badute:

a) Erakundeak zerga-egoitza EAEn izatea.

b) Erakundeak sozietate-egoitza Euskadin izatea, baldin eta benetako zuzendaritza-

y, en ausencia de esta especificación expresa en la escritura, en proporción a los valores comprobados de los bienes.

En las concesiones administrativas de bienes, cuando éstos radiquen en el País Vasco, y en las ejecuciones de obra o explotaciones de servicios, cuando se ejecuten o presten en el País Vasco. Estas reglas serán aplicables en caso de actos y negocios administrativos que tributen por equiparación a las concesiones administrativas.

En caso de concesiones de explotación de bienes que superen el ámbito territorial del País Vasco, se exigirá el Impuesto en proporción a la extensión que ocupen en el territorio vasco.

Tratándose de concesiones de ejecución de obras que superen el ámbito territorial del País Vasco, se exigirá el Impuesto en proporción al importe estimado de las obras a realizar en territorio vasco.

Si se trata de concesiones de explotación de servicios que superen el ámbito territorial del País Vasco, se exigirá el Impuesto en función de la media aritmética de los porcentajes que representen su población y su superficie sobre el total de las Comunidades implicadas.

Tratándose de concesiones mixtas que superen el ámbito territorial del País Vasco, se exigirá el Impuesto mediante la aplicación de los criterios recogidos en los tres párrafos anteriores a la parte correspondiente de la concesión.

En caso de concesiones administrativas que superen el ámbito territorial vasco, su inspección corresponderá a la Diputación Foral competente por razón del territorio cuando el domicilio fiscal de la entidad concesionaria radique en dicho territorio.

En operaciones societarias, cuando concurra alguna de las siguientes circunstancias:

a) Que la entidad tenga en el País Vasco su domicilio fiscal.

b) Que la entidad tenga en el País Vasco su domicilio social, siempre que la sede de

egoitza Europar Batasuneko kide diren estatuetakoren bateko beste zerga-administrazio bateko lurralde-esparruan ez badago; edo, hala egonik ere, estatu horrek ez baldin badu sozietate eragiketa antzeko beste zergaren batekin kargatzen.

c) Erakundeak eragiketa batzuk Euskadin ere egin behar ditu, baldin eta benetako zuzendaritza-egoitza eta sozietate-egoitza Europar Batasuneko kide diren estatuetakoren bateko beste Zerga Administrazio bateko lurralde-esparruan ez badago; edo, hala egonik ere, estatu horrek ez baldin badu antzeko beste zergaren batekin kargatzen sozietate-eragiketa.

Notarioen eskritura, akta eta testigantzetan, baldin euskal lurraldean baimendu edo ematen badituzte. Egintza Juridiko Dokumentatuen gaineko karga-kuota gradualari lotuta dauden kasuetan, baldin eta ondasunak edo egintzak inskribatzeko erabili behar den erregistroa Euskadiko lurraldean badago.

Truke-letra eta ordezkio balioa edo igorpen-zeregina duten agirietan eta ordaindukoetan, bonoetan, obligazioetan eta antzeko tituluetan, Euskadin igortzen edo jaulkitzen badira; atzerrian igortzen badira, lehenengoz eduki dituenak ohiko bizilekua edo zerga-egoitza Euskadiko lurraldean baldin badauka.

Anotazio prebentiboetan, Euskadin kokatutako erregistro publikoetan egiten badira.

4.I. Aseguru-sarien gaineko Zerga

Ekonomia Ituneko 32. artikulua dio Aseguru-sarien gaineko zerga itundutako tributua dela, eta Estatuak une bakoitzean ezarritako funtsezko eta formazko arauak arautuko dutela.

Nolanahi ere, lurralde historikoetako erakunde eskudunek aitorpenak eta sarrerak egiteko ereduak onetsi ahal izango dituzte, baina eredu horietan lurralde erkideko ereduak datu berberak jasoko dira, gutxienez; eta sarrerak egiteko epeak jarri ahal izango dituzte likidazio-aldi bakoitzerako, baina epe horiek ez dute alde handirik izango

dirección efectiva no se encuentre situada en el ámbito territorial de otra Administración Tributaria de un Estado miembro de la Unión Europea o, estándolo, dicho Estado no grave la operación societaria con un impuesto similar.

c) Que la entidad realice en el País Vasco operaciones de su tráfico, cuando su sede de dirección efectiva y su domicilio social no se encuentren situadas en el ámbito territorial de otra Administración Tributaria de un Estado miembro de la Unión Europea o, estándolo, estos Estados no graven la operación societaria con un impuesto similar.

En las escrituras, actas y testimonios notariales, cuando unas y otros se autoricen u otorguen en territorio vasco. En los supuestos sujetos a la cuota gradual del gravamen de Actos Jurídicos Documentados, cuando radique en territorio vasco el Registro en el que deba procederse a la inscripción o anotación de los bienes o actos.

En las letras de cambio y documentos que suplan a las mismas o realicen funciones de giro, así como en los pagarés, bonos, obligaciones y títulos análogos, cuando su libramiento tenga lugar en el País Vasco. Si el libramiento se hubiera producido en el extranjero, cuando su primer tenedor tenga su residencia habitual o domicilio fiscal en dicho territorio.

En las anotaciones preventivas practicadas en Registros Públicos sitos en el País Vasco.

4.I. Impuesto sobre las Primas de Seguros

En el Concerto (artículo 32) se dice que es un tributo concertado que se regirá por las mismas normas sustantivas y formales que las establecidas en cada momento por el Estado.

No obstante, las Instituciones competentes de los Territorios Históricos podrán aprobar los modelos de declaración e ingreso, que contendrán al menos los mismos datos que los de territorio común, y señalar plazos de ingreso para cada período de liquidación, que no diferirán sustancialmente de los

Estatuko Administrazioak ezartzen dituenekin.

Foru-aldundiek ordainaraziko dute Zerga baldin eta arriskua edo konpromisoa, aseguru- eta kapitalizazio-eragiketetan, euskal lurraldean kokatzen bada.

Arriskua euskal lurraldean kokatuta dagoela uste izango da, baldintza hauek betetzen badira:

- Asegurua higiezonei badagokie, ondasun higiezinak Euskadiko lurraldean egotea. Arau bera erabiliko da aseguru higiezonei eta horien edukiari dagokienean, baldin eta aseguru-poliza batek berak estaltzen baditu higiezinak eta edukia. Aseguru higiezonean dauden ondasun higikorrei soilik badagokie, merkataritzako igarobidean dauden ondasunak izan ezik, ondasun higikorrak barruan dituen higiezin hori Euskadiko lurraldean egotea.

Aseguru batek berak estaltzen baditu lurralde erkidean eta euskal lurraldean dauden higiezinak, lurralde bakoitzean kokatutako higiezinaren balioa kontuan hartuta kokatuko da bakoitzean.

- Asegurua edozein ibilgailu-motari badagokio, ibilgailua bere izenean matrikulatuta daukan pertsonak edo erakundeak ohiko bizilekua edo zerga-egoitza Euskadin edukitzea.
- Asegurua bidaietan edo aseguru-hartzailearen ohiko bizilekutik kanpo gerta litezkeen ezbeharrei badagokie, eta aseguruaren iraupena gehienez lau hilabetekoa bada, aseguru-hartzaileak aseguru-kontratua euskal lurraldean sinatzea.
- Aurreko arauetan berariaz azaldu gabeko kasu guztietan, aseguru-hartzailea pertsona fisikoa bada, beraren ohiko bizilekua Euskadiko lurraldean egotea; eta bestela, kontratuan ageri den sozietatearen egoitza edo sukurtsala Euskadiko lurraldean egotea.

Konpromisoa euskal lurraldean kokatutaz joko da baldin eta, bizitza-aseguruei

establecidos por la Administración del Estado.

La exacción corresponderá a las respectivas Diputaciones Forales cuando la localización del riesgo o del compromiso, en las operaciones de seguro y capitalización, se produzca en territorio vasco.

Se entenderá que la localización del riesgo se produce en territorio vasco, de acuerdo a las siguientes reglas:

- En el caso de que el seguro se refiera a inmuebles, cuando los bienes radiquen en dicho territorio. La misma regla se aplicará cuando el seguro se refiera a bienes inmuebles y a su contenido, si este último está cubierto por la misma póliza de seguro. Si el seguro se refiere exclusivamente a bienes muebles que se encuentran en un inmueble, con excepción de los bienes en tránsito comercial, cuando el bien inmueble en el que se encuentran los bienes radique en dicho territorio.

Cuando en un mismo seguro se cubra el riesgo de inmuebles ubicados en territorio común y vasco, se localizará en cada uno de ellos en función del valor de los inmuebles radicados en uno y otro territorio.

- En el caso de que el seguro se refiera a vehículos de cualquier naturaleza, cuando la persona o entidad a cuyo nombre se encuentre matriculado tenga su residencia habitual o domicilio fiscal en el País Vasco.
- En el caso de que el seguro se refiera a riesgos que sobrevengan durante un viaje o fuera del domicilio habitual del tomador del seguro, y su duración sea inferior o igual a cuatro meses, cuando se produzca en territorio vasco la firma del contrato por parte del tomador del seguro.
- En todos los casos no explícitamente contemplados en las reglas anteriores, cuando el tomador del seguro tenga su residencia habitual en el País Vasco y, en otro caso, si el domicilio social o sucursal a que se refiere el contrato se encuentre en dicho territorio.

En el caso de seguros sobre la vida, se entenderá que la localización del compromiso

dagokienez, aseguruaren kontratatzaileak lurralde horretan badu ohiko bizilekua, pertsona fisikoa izanez gero; pertsona juridikoa izanez gero, euskal lurraldean izan behar du bere sozietate-egoitza edo sukurtsala, kontratua sukurtsalari buruzkoa bada.

Kokapenari buruzko berariazko araurik egon ezik, aseguru- eta kapitalizazio-eragiketak euskal lurraldean eginak direla ulertuko da baldintza hauek betetzen badira: kontratatzailea enpresari edo profesionala izatea; eragiketa horiek bere enpresa edo lanbide jardueretan ari denean hitzartzea; eta bere ekonomia-jardueraren egoitza Euskadiko lurraldean edukitzea, edo establezimendu iraunkorren bat edukitzea lurralde horretan, edo, bestela, bere bizilekua bertan edukitzea.

4.m. Zerga bereziak

Ekonomia Ituneko 33. artikulua dio Estatuak une bakoitzean ezarritako funtsezko eta formazko arauak arautuko dituztela zerga bereziak.

Aurrekoa gorabehera, lurralde historikoetako erakunde eskudunek Zergaren karga tasak ezarri ahal izango dituzte, lurralde erkidean une bakoitzean indarrean daudenen mugen eta baldintzen barruan.

Halaber, lurralde historikoetako erakunde eskudunek aitorpenak eta sarrerak egiteko ereduak onetsi ahal izango dituzte, baina eredu horietan lurralde erkideko ereduak datu berberak jasoko dira, gutxienez; eta sarrerak egiteko epeak jarri ahal izango dituzte likidazio-aldi bakoitzerako, baina epe horiek ezingo dute alde handirik izan Estatuko Administrazioak ezarritakoekin.

Fabrikazio Zerga Bereziak foru-aldundiek eskatuko dituzte, horien sortzapena Euskadin egin bada.

Kuota eskuratu duen Administrazioaren egitekoa izango da Fabrikazio Zerga Berezien itzulketak egitea, hala eskatzen zaionean.

Dena dela, ezin baldin bada jakin kuotak zein Administrazioak eskuratu zituen, itzultzeko

se produce en territorio vasco, cuando el tomador del seguro tenga en el mismo su residencia habitual, si es una persona física, o su domicilio social o una sucursal, caso de que el contrato se refiera a ésta última, si es una persona jurídica.

En defecto de las normas específicas de localización anteriores, se entienden realizadas en territorio vasco las operaciones de seguro y capitalización, cuando el contratante sea un empresario o profesional que concierte las operaciones en el ejercicio de sus actividades y radique en dicho territorio la sede de su actividad económica o tenga en el mismo un establecimiento permanente o, en su defecto, el lugar de su domicilio.

4.m. Impuestos Especiales

Los Impuestos Especiales (artículo 33) se registrarán por las mismas normas sustantivas y formales que las establecidas en cada momento por el Estado.

No obstante lo anterior, las Instituciones competentes de los Territorios Históricos podrán establecer los tipos de gravamen de estos impuestos dentro de los límites y en las condiciones vigentes en cada momento en territorio común.

Asimismo, las Instituciones competentes de los Territorios Históricos podrán aprobar los modelos de declaración e ingreso, que contendrán al menos los mismos datos que los de territorio común, y señalar plazos de ingreso para cada período de liquidación, que no diferirán sustancialmente de los establecidos por la Administración del Estado.

Los Impuestos Especiales de Fabricación se exigirán por las respectivas Diputaciones Forales, cuando el devengo de los mismos se produzca en el País Vasco.

Las devoluciones de los Impuestos Especiales de Fabricación serán efectuadas por la Administración en la que hubieran sido ingresadas las cuotas cuya devolución se solicita.

No obstante, en los casos en que no sea posible determinar en que Administración

eskubidea duen pertsonaren lurraldeko Administrazioak itzuli beharko ditu. Euskadin dauden establezimenduak kontrolatzea eta horiei baimena ematea, araubidea edozein dela ere, lurralde-eskumena duten aldundien eginkizuna izango da. Dena dela, aurretik jakinarazpena egin beharko zaie Estatuko Administrazioari eta Araugintza Koordinatu eta Ebaluatzeke Batzordeari.

Zenbait Garraiobideren gaineko Zerga Berezia foru-aldundiek eskatuko dute, garraiobideak euskal lurraldean matrikulatzen baldin badira behin betiko. Halaber, lurralde historikoetako erakunde eskudunek karga-tasak gehitu ahal izango dituzte, Estatuak une bakoitzean ezarrita dituen tasen % 15eko gehikuntza izan arte, gehienez.

Matrikulazioa egiteko, gaiari buruz indarrean dagoen legeriak ezarritako irizpideak bete beharko dira. Zehazki, pertsona fisikoek ohiko bizilekua duten probintzian matrikulatuko dute garraiobidea.

Azkenik, Ikatzaren gaineko Zerga Bereziari dagokionez, foru-aldundiek eskatuko dute, zerga horren sortzapena Euskal Autonomia Erkidegoan baldin bada, eta sortzapen hori gertatzen dela esango da honako kasu hauetan:

- Kontsumorako prest dagoenean: hau da, lehendabiziko salmenta edo ematea gertatzen denean hartuko da halakotzat, baldin eta ikatza atera, inportatu edo Batasunaren barruan erosi ondoren egiten bada. Lehen salmenta edo ematea direla joko dira, era berean, ikatza berriro saltzera zuzentzen duten ondorengo salmenta edo emateak, eskurapenean birsalmentara bideratzeagatik salbuespena aplikatu zaienean.
- Autokontsumoa: ekoizle, ateratzaile edo inportatzaileek, Batasunaren barruko erosleek edo ikatza berriro saltzeko bideratzen duten enpresariak egiten duten ikatzaren erabilpena edo kontsumoa.

fueron ingresadas las cuotas, la devolución se efectuará por la Administración correspondiente al territorio donde se genere el derecho a la devolución. El control de los establecimientos situados en el País Vasco, así como su autorización, en cualquiera de sus regímenes, será realizado por las respectivas Diputaciones Forales, no obstante lo cual será necesaria la previa comunicación a la Administración del Estado y a la Comisión de Coordinación y Evaluación Normativa.

Respecto al Impuesto Especial sobre Determinados Medios de Transporte se exigirá por las respectivas Diputaciones Forales, cuando los medios de transporte sean objeto de matriculación definitiva en territorio vasco, pudiendo las Instituciones competentes de los Territorios Históricos incrementar los tipos de gravamen hasta un máximo del 15% de los tipos establecidos en cada momento por el Estado.

La matriculación se efectuará conforme a los criterios establecidos por la normativa vigente sobre la materia. En particular, las personas físicas efectuarán la matriculación del medio de transporte en la provincia en que se encuentre su residencia habitual.

Por último, respecto del Impuesto Especial sobre el Carbón se establece que se exigirá por las respectivas Diputaciones Forales cuando el devengo del mismo se produzca en el País Vasco, considerándose que se produce éste en los siguientes casos:

- En el momento de la puesta a consumo: se entiende que se produce en el momento de la primera venta o entrega de carbón tras la producción, extracción, importación o adquisición intracomunitaria, entendiéndose que tienen la misma consideración de primera venta o entrega las ventas o entregas subsiguientes realizadas por empresarios dedicados a la reventa cuando les haya sido aplicable en la adquisición la exención por destino a reventa.
- Autoconsumo: utilización o consumo del carbón realizado por los productores o extractores, importadores, adquirientes intracomunitarios o empresarios que destinen el carbón para su reventa.

4.n. Berotegi-Efektua duten Gas Fluoratuena gaineko Zerga

Ekonomia Ituneko 34. artikulua dio itundutako tributua dela, eta Estatuak unean-unean ezarritako funtsezko eta formazko arauak arautuko dutela.

Nolanahi ere, lurralde historikoetako erakunde eskudunek aitoren- eta sarrera-ereduak onesteko eta likidazio-aldi bakoitzeko sarrera-epeak zehazteko gaitasuna izango dute. Baina eredu horietako datuak, gutxienez, lurralde erkidean erabiltzen diren berberak izan behar dira; eta epe horiek, berriz, ez dira Estatu Administrazioak ezarritakoez oso bestelakoak izango.

Zergaren ordainarazpena Estatu Administrazioari edo lurraldea dela-eta eskumena daukan foru-aldundiari egokituko zaio, zergaren xede diren produktuen azken erabiltzaileek produktuak erabiltzen dituzten instalazio, ekipo edo aparatua lurralde erkidean ala euskal lurraldean kokatuta egotearen arabera.

Berotegi-efektua duten gas fluoratuak autokontsumorako badira, Zergaren ordainarazpena Estatu Administrazioari edo autokontsumoa gertatzen den lurraldea dela-eta eskumena daukan foru-aldundiari egokituko zaio.

Aurreko lerroaldeetan jasotzen ez diren kasuetan, Zergaren ordainarazpena zerga-egitatea gertatzen den establezimendua - zergadunaren establezimendua, alegia- kokatuta dagoen administrazioari egokituko zaio.

Egin beharreko itzulketak itzultzeko eskatzen den kuota sartu zen Administrazioak egin beharko ditu, zenbateko horren mugarekin.

Gainerako zeharkako zergak arautzeko (35. artikulua), Estatuak unean-unean ezarritako dituen oinarriko abiaburu, arau substantibo, zerga-egitate, salbuespen, sortzapen, oinarri, tasa, tarifa eta kenkariak aplikatuko dira.

4.o. Joko-jardueren gaineko Zergak

4.n. Impuesto sobre los Gases Fluorados de Efecto Invernadero

Este Impuesto es un tributo concertado que se regirá por las mismas normas sustantivas y formales que las establecidas en cada momento por el Estado (artículo 34).

No obstante, las Instituciones competentes de los Territorios Históricos podrán aprobar los modelos de declaración e ingreso, que contendrán al menos los mismos datos que los de territorio común, y señalar plazos de ingreso para cada período de liquidación, que no diferirán sustancialmente de los establecidos por la Administración del Estado.

La exacción del Impuesto corresponderá a la Administración del Estado o a la Diputación competente por razón del territorio cuando los consumidores finales a los que se refiere la normativa estatal utilicen los productos objeto del Impuesto en instalaciones, equipos o aparatos radicados en territorio común o vasco.

Cuando los gases fluorados de efecto invernadero sean objeto de autoconsumo, la exacción del Impuesto corresponderá a la Administración del Estado o a la Diputación competente por razón del territorio donde este se produzca.

En el resto de supuestos no contemplados en los párrafos anteriores, la exacción corresponderá a la Administración donde radique el establecimiento del contribuyente en el que se produzca el hecho imponible.

La devolución que proceda será efectuada por la Administración en la que hubiera sido ingresada la cuota cuya devolución se solicita con el límite de dicho importe.

En cuanto a los demás impuestos indirectos (artículo 35) se regirán por los mismos principios básicos, normas sustantivas, hechos imponibles, exenciones, devengos, bases, tipos, tarifas y deducciones que los establecidos en cada momento por el Estado.

4.o. Impuesto sobre Actividades de Juego

Zerga hau itundutako tributua da, eta Estatuak une bakoitzean ezarrita dituen funtsezko eta formazko arau berberak erabiliko dira hura eraentzeko (36. artikulua). Edonola ere, Zergaren subjektu pasiboek zerga honek kargatutako jardueri buruzko informazio guztia jaso behar dute Administrazio interesdunei aurkeztu beharreko ereduetan.

Aurrekoa gorabehera, eragileek, antolatzaileek edo zerga honek kargatutako jarduera egiten dutenek zerga-egoitza Euskal Autonomia Erkidegoan badute, lurralde historikoetako erakunde eskudunek gehienez ere ehuneko 20 handitu ahal izango dituzte Estatuan une bakoitzean ezarrita dauden tasak. Hazkunde hori, baina, soilik aplikatuko zaio zerga-egoitza euskal lurraldean dutenek jokoan duten partaidetzari zerga-oinarrian dagokion parte proportzionalari.

Lurralde historikoetako erakunde eskudunek, halaber, aitorpen- eta sarrera-ereduak onesteko eta likidazio-aldi bakoitzeko sarrera-epeak zehazteko gaitasuna izango dute. Baina eredu horietako datuak, gutxienez, lurralde erkidean erabiltzen diren berberak izan behar dira; eta epe horiek, berriz, ez dira Estatu Administrazioak ezarritakoez oso bestelakoak izango.

Subjektu pasiboek, zerga-egoitza edonon dutela ere, foru-aldundiei, Estatu Administrazioari edo bi administrazio horiei ordainduko diete tributua, ekitaldi horretan lurralde horietariko batean edo bestean egindako eragiketen zenbatekoaren heinean.

Ekitaldian lurralde bakoitzean egindako eragiketen zenbatekoaren proportzioa kalkulatzeko kontuan hartuko da zer pisu erlatibo duten Euskal Autonomia Erkidegoko eta lurralde erkideko egoiliarak diren jokalariek jokatutako zenbatekoak. Proportzio bera aplikatuko zaie jokalarien egoitza identifikatu ezin den joko-modalitateen ondorioz likidatutako kuotei nahiz Espainiako lurraldeko ez-egoiliarak diren jokalariei dagozkien kuotei.

Este impuesto es un tributo concertado que se regirá por las mismas normas sustantivas y formales que las establecidas en cada momento por el Estado (artículo 36). En todo caso, los sujetos pasivos del Impuesto incorporarán en los modelos a presentar ante cada una de las Administraciones implicadas la totalidad de la información correspondiente a las actividades gravadas por este Impuesto.

No obstante lo anterior, respecto de las actividades que sean ejercidas por operadores, organizadores o por quienes desarrollen la actividad gravada por este Impuesto con residencia fiscal en el País Vasco, las Instituciones competentes de los Territorios Históricos podrán elevar los tipos del Impuesto hasta un máximo del 20 por ciento de los tipos establecidos en cada momento por el Estado. Este incremento se aplicará, exclusivamente, sobre la parte proporcional de la base imponible correspondiente a la participación en el juego de los residentes fiscales en territorio vasco.

Asimismo, las instituciones competentes de los Territorios Históricos podrán aprobar los modelos de declaración e ingreso que contendrán, al menos, los mismos datos que los del territorio común, y señalar plazos de ingreso para cada período de liquidación, que no diferirán sustancialmente de los establecidos por la Administración del Estado.

Los sujetos pasivos tributarán, cualquiera que sea el lugar en que tengan su domicilio fiscal, a las Diputaciones Forales, a la Administración del Estado o a ambas Administraciones en proporción al volumen de operaciones realizado en cada territorio durante el ejercicio.

La proporción del volumen de operaciones realizada en cada territorio durante el ejercicio se determinará en función del peso relativo de las cantidades jugadas correspondientes a jugadores residentes en el País Vasco y en territorio común. Esta proporción se aplicará también a las cuotas liquidadas derivadas de modalidades de juego en las que no se pueda identificar la residencia del jugador y a las cuotas correspondientes a jugadores no residentes en territorio español.

Aurreko lerroaldean ezarritakoa gorabehera, kirol eta ongintzako elkarrekiko apustuen eta Estatuko elkarrekiko zaldi-apustuak egiten dituztenen kasuan jokalariaren egoitza identifikatzen ez denez gero, Estatuko Administrazioari edo lurraldea dela-eta eskumena daukan foru-aldundiari dagokio zergaren ordainarazpena, eta horretarako kontuan hartuko da apustua egin den salmenta-puntua non dagoen: lurralde erkidean edo euskal lurraldean.

Subjektu pasiboek Zergaren aitorpen-likidazioak aurkeztuko dizkiete zerga ordainarazteko eskumena daukaten administrazioei. Aitorpen-likidazio horietan, betiere, aplikatu beharreko proportzioak eta administrazio batari edo besteari dagozkion kuotak jaso beharko dira.

Balitzeko itzulketak direla eta, administrazio bakoitzak bereak egingo ditu, bakoitzari dagokion kopuruan.

Subjektu pasiboen ikuskapena subjektu pasiboaren edo -ez-egoiliarak diren subjektu pasiboen kasuan- beraren ordezkariaren zerga-egoitza dagoen Administrazio organoek egingo dute, baina tributazio administrazio interesdun guztiek elkarlanean jardun dezakete, eta egiten den ikuskapenak administrazio eskudun guztien aurrean sortuko ditu ondorioak, bakoitzari dagokion tributazio-proportzioa barne.

Nolanahi ere, zerga-egoitza euskal lurraldean duten subjektu pasiboen ikuskapena Estatuko Administrazioak egingo du, baldin eta aurreko urtean guztira 7 milioi baino gehiago jokatu badituzte eta zenbateko horretatik lurralde erkidean jokatutakoa -aurreko paragrafoetan zehaztutako konexio-puntuarekin bat- guztira jokatutakoaren % 75 edo gehiago bada.

Halaber, zerga-egoitza lurralde erkidean duten subjektu pasiboen ikuskapena lurraldea dela-eta eskuduna den foru-aldundiko organoek dagokie, baldin eta aurreko urtean guztira 7 milioi baino gehiago jokatu badituzte eta eragiketa horiek guztiak euskal lurraldean egin badituzte -aurreko paragrafoetan zehaztutako konexio-puntuarekin

No obstante lo dispuesto en el párrafo anterior, la exacción del Impuesto derivada de la realización de apuestas mutuas deportivo-benéficas y apuestas mutuas hípicas estatales, en las que no se identifique la residencia del jugador, corresponderá a la Administración del Estado o a la Diputación Foral competente por razón del territorio según que el punto de venta donde se realice la apuesta se localice en territorio común o vasco.

Los sujetos pasivos presentarán las declaraciones-liquidaciones del Impuesto ante las Administraciones competentes para su exacción, en las que constarán, en todo caso, la proporción aplicable y las cuotas que resulten ante cada una de las Administraciones.

Las devoluciones que procedan serán efectuadas por las respectivas Administraciones en la cuantía que a cada una le corresponda.

La inspección de los sujetos pasivos se llevará a cabo por los órganos de la Administración donde radique el domicilio fiscal del sujeto pasivo o de su representante en el caso de sujetos pasivos no residentes, sin perjuicio de la colaboración del resto de Administraciones tributarias concernidas, y surtirá efectos frente a todas las Administraciones competentes, incluyendo la proporción de tributación que corresponda a las mismas.

No obstante, corresponderá a la Administración del Estado la inspección de los sujetos pasivos cuyo domicilio fiscal radique en territorio vasco cuando en el año anterior, el importe agregado de las cantidades jugadas hubiera excedido de 7 millones de euros y la proporción de éstas realizada en territorio común, de acuerdo con los puntos de conexión especificados en los párrafos anteriores, fuera igual o superior al 75 por 100.

Asimismo, corresponderá a los órganos de la Diputación competente por razón del territorio la inspección de los sujetos pasivos cuyo domicilio fiscal radique en territorio común cuando en el año anterior, el importe agregado de las cantidades jugadas hubiera excedido de 7 millones de euros y hubieran realizado de acuerdo con los puntos de conexión especificados en los párrafos

bat-.

Jardun horien ondorioz, zorren bat jaso edo kopururen bat itzuli behar dela agertzen bada, eta zor edo kopuru hori bi administrazioei badagokie, ikuskapen-lan horiek egin dituen administrazioak kobratu edo itzuliko du. Dagozkion konpentsazioak gero emango dizkiote batak besteari, beharrezkoa bada.

Eskumena daukan administrazioko organo ikuskatzaileek euren jardunaren emaitzen berri emango diete ukitutako gainerako administrazioei.

Zenbaki honetako aurreko lerroaldeetan xedatutakoa bete egin behar bada ere, horrek ezin ditu tributu-administrazioei -nori bere lurralde barruan- egiaztapenak eta ikerketak egiteko dagozkien eskumenak murriztu. Baina, era berean, foru-aldundien aktuzioek ezin dute zergapekoen artean inongo ondorio ekonomikorik izan administrazio eskudunetako organoen aktuzioen ondorioz egindako behin betiko likidazioen inguruan.

Administrazio eskudunak egiaztapenetan ezarritako proportzioak subjektu pasiboak ere bete beharko ditu, likidatutako betebeharren inguruan. Horrek ez du esan nahi administrazio eskudunen artean behin betiko zehazten dituztenak bete behar ez direnik, hala ere.

4.p. Jokoaren gaineko beste tributu batzuk

Jokoaren gaineko zergak itundutako tributuak dira, eta araudi autonomoa aplikatu behar zaie, baimena Euskadin eman behar zaien kasuetan (37. artikulua). Estatuak unean-unean ezarrita duen arautegia aplikatuko da zerga-egitateari eta subjektu pasiboari dagokienez.

Lurraldearen arabera eskumena daukan foru-aldundiak ordainaraziko du Zori, Enbido eta Adur Jokoen gaineko Tasa, zerga-egitatea Euskadin egiten denean.

anteriores, la totalidad de sus operaciones en territorio vasco.

Si como consecuencia de dichas actuaciones resultase una deuda a ingresar o una cantidad a devolver que corresponda a ambas Administraciones, el cobro o el pago correspondiente se efectuará por la Administración actuante, sin perjuicio de las compensaciones que entre aquéllas procedan.

Los órganos de la inspección competente comunicarán los resultados de sus actuaciones al resto de las Administraciones afectada.

Lo establecido en los párrafos anteriores de este apartado se entenderá sin perjuicio de las facultades que corresponden a las Administraciones tributarias en el ámbito de sus respectivos territorios en materia de comprobación e investigación, sin que sus actuaciones puedan tener efectos económicos frente a los contribuyentes en relación con las liquidaciones definitivas practicadas como consecuencia de actuaciones de los órganos de las Administraciones competentes.

Las proporciones fijadas en las comprobaciones por la Administración competente surtirán efectos frente al sujeto pasivo en relación con las obligaciones liquidadas, sin perjuicio de las que con posterioridad a dichas comprobaciones se acuerden con carácter definitivo entre las Administraciones competentes.

4.p. Otros tributos sobre el Juego

Los tributos que recaen sobre el juego tienen el carácter de tributos concertados de normativa autónoma, cuando su autorización deba realizarse en el País Vasco (artículo 37). Se aplicará la misma normativa que la establecida en cada momento por el Estado en lo que se refiere al hecho imponible y sujeto pasivo.

En cuanto al punto de conexión para la exacción, la Tasa sobre los Juegos de Suerte, Envite o Azar corresponderá a la Diputación Foral competente por razón del territorio, cuando el hecho imponible se realice en el

Lurraldearen arabera eskumena duen foru-aldundiak ordainaraziko du Zozketa, Tonbola, Apustu eta Ausazko Konbinazioen gaineko Zerga Tasa, halako jokoak egiteko baimena Euskadin eman behar den kasuetan.

4.q. Tasak

Foru-aldundiei dagokie eska daitezkeen tasak ordainaraztea euren jabariko gune publikoen erabilera edo aprobetxamendu bereziagatik, zerbitzuak betetzeagatik eta zuzenbide publikoko araubidean foru-aldundiek eurek egiten dituzten jarduerengatik (38. artikulua).

4.r. Toki Ogasunak

Derrigorrez ezarri beharreko hiru zergen (Ondasun higiezinaren gaineko zerga, Ekonomia-jardueren gaineko zerga eta Trakzio mekanikoko ibilgailuen gaineko zerga) lotura-puntuak arautzen ditu Ekonomia Itunak.

Ondasun Higiezinaren gaineko Zerga lurralde historikoetan eskumena duten erakundeek emandako arauen bidez arautuko da (39. artikulua). Zerga horrek lurralde historikoetako landa-ondasun eta hiri-ondasunak zergapetuko ditu.

Ekonomia-jardueren gaineko zerga lurralde historikoetan eskumena duten erakundeek emandako arauak arautuko dute (40. artikulua). Lurralde-irizpidea da udal- eta probintzia-kuoten lotura-puntua, eta probintzia bat baino gehiagotan jarduteko kuotena, berriz, subjektu pasiboaren ohiko bizilekua edo zerga-egoitza. Azken kuota hori dagokion Administrazioari ordainduta (foru-administrazioa edo orokorra), bi lurraldeetan jarduteko ahalmena izango du subjektu pasiboak.

Trakzio Mekanikoko Ibilgailuen gaineko Zerga lurralde historikoetan eskumena duten erakundeek emandako arauen bidez arautuko da, zirkulazio-baimenean ageri den egoitza lurralde horretako udalerriren batekoa baldin bada (41. artikulua).

País Vasco.

La Tasa Fiscal sobre Rifas, Tómbolas, Apuestas y Combinaciones Aleatorias será exaccionada por la Diputación Foral competente por razón de territorio, cuando su autorización deba realizarse en el País Vasco.

4.q. Tasas

La competencia para la exacción de las tasas corresponderá a las Diputaciones Forales en cuanto sean exigibles por la utilización o aprovechamiento especial de su propio dominio público, por la prestación de servicios o la realización de actividades en régimen de Derecho público efectuadas por las mismas (artículo 38).

4.r. Impuestos Locales

En el Concierto se establecen los puntos de conexión de los tres impuestos de implantación obligatoria: Impuesto sobre Bienes Inmuebles, Impuesto sobre Actividades Económicas e Impuesto sobre Vehículos de Tracción Mecánica.

El Impuesto sobre Bienes Inmuebles se regulará (artículo 39) por las normas que dicten las Instituciones competentes de los Territorios Históricos, y gravará los bienes de naturaleza rústica y urbana sitos en su respectivo Territorio Histórico.

El Impuesto sobre Actividades Económicas se regulará (artículo 40) por las normas que dicten las Instituciones competentes de los Territorios Históricos. El punto de conexión para la exacción en el caso de las cuotas municipales y provinciales es estrictamente territorial, mientras que en el caso de las cuotas que facultan para ejercer en más de una provincia es la residencia habitual o domicilio fiscal del sujeto pasivo. El pago de esta última cuota a la Administración que corresponda, común o foral, faculta para el ejercicio de la actividad en ambos territorios.

El Impuesto sobre Vehículos de Tracción Mecánica se regulará (artículo 41) por las normas que dicten las Instituciones competentes de los Territorios Históricos cuando el domicilio que conste en el permiso de circulación corresponda a un municipio situado en su territorio.

Lurralde historikoetan eskumena duten erakundeek toki-erakundeen gainerako zerga propioen eta prezio publikoen araubidea mantendu, ezarri eta arautu ahal izango dute (42. artikulua), bakoitzak bere lurraldean; betiere, araubide erkideko tokiko zerga-sistemarentzako ezarritako egitura orokorra eta egitura horren printzipioak kontuan izanda eta Ekonomia Itunak araututako harmonizazio-arauak beteta.

Araubide erkidekoez gainera, zeharkako bestelako zerga-modurik ezin dela ezarri dio Ekonomia Itunak, baldin eta zerga-modu horien etekina Euskadiko lurraldetik kanpora beste batengan isla badaiteke edo harengan eragina izan badezake.

Ekonomia Itunaren II. kapituluak finantza-harremanak arautzen ditu, eta harreman horien printzipio orokorrez diharduela, arautzen du toki-erakundeen eremuan Estatuak une bakoitzean erabiltzen dituen finantza-tutoretzako ahalmenak Euskadiko erakunde eskudunei dagozkiela; hala ere, horrek ez du esan nahi, inola ere, Euskadiko toki-erakundeen autonomia araubide erkidea duten toki-erakundeena baino txikiagoa izango denik.

5. ESTATUAREN ETA EUSKADIREN ARTEKO KOORDINAZIOA ETA LANKIDETZA

Ekonomia Itunaren 4. artikulua lankidetzaren printzipioa arautzen du, eta oinarritzko printzipiotzat hartzen du. Printzipio horrek, oro har, zehaztu egiten du Estatuak eta lurralde historikoek nola erabili behar dituzten zergak kudeatzeko, ikuskatzeko eta biltzeko eskumenak eta zerga-arauak ematekoak. Hain zuzen, 4. artikulua honako hau dio:

- Lurralde historikoetako erakunde eskudunek Estatuako Administrazioari jakinaraziko dizkiote tributuen arloko arauak egiteko proiektuak, arauok indarrean jarri baino nahikoa denbora lehenago. Estatuako Administrazioak, halaber, jakinarazpen bera egin behar die lurralde historikoetako erakundeoi.

- Nazioarteko akordioek Ekonomia Itun hau betetzeko orduan inolako eraginik baldin

Respecto del resto de tributos locales y precios públicos, el Concierto Económico (artículo 42) reconoce la capacidad de los Territorios Históricos para mantener, establecer y regular, dentro de su territorio, el régimen tributario de otros tributos propios de la Haciendas Locales, atendiendo a la estructura general del sistema tributario local de régimen común y a los principios que la inspiran, respetando las normas de armonización previstas en el propio Concierto.

Así mismo, el Concierto previene del establecimiento de figuras impositivas de naturaleza indirecta distintas a las de régimen común, cuyo rendimiento pueda ser objeto de traslado o repercusión fuera del territorio del País Vasco.

En todo caso, dentro de los principios generales del Capítulo II, de relaciones financieras, se establece que las facultades de tutela financiera que, en cada momento, desempeñe el Estado en materia de Entidades Locales, corresponderán a las Instituciones competentes del País Vasco, sin que ello pueda significar, en modo alguno, un nivel de autonomía de las Entidades locales vascas inferior al que tengan las de régimen común.

5. COORDINACIÓN Y COLABORACIÓN ENTRE EL ESTADO Y EL PAÍS VASCO

El Concierto Económico recoge en su artículo 4 el principio de colaboración como uno de sus principios inspiradores básicos. Este principio está referido genéricamente al ejercicio de las funciones que competen al Estado y a los Territorios Históricos en orden a la gestión, inspección y recaudación de sus tributos y, también, a la producción normativa. En concreto, en el artículo 4 se señala que:

- Las Instituciones competentes de los Territorios Históricos comunicarán a la Administración del Estado, con la debida antelación a su entrada en vigor, los proyectos de disposiciones normativas en materia tributaria. De igual modo, la Administración del Estado practicará idéntica comunicación a dichas Instituciones.

- El Estado arbitrará los mecanismos que permitan la colaboración de las Instituciones

badute, akordio horietan Euskadiko erakundeen lankidetzak ahalbidetzeko behar diren baliabideak jarriko ditu Estatuak.

- Estatuak eta lurralde historikoek, zergak kudeatu, ikuskatu eta biltze aldera eskumenez dagozkien zereginak betetzen dituzten bitartean, zerga horiek hobeto ordainarazteko beharrezkoak zaizkien datu eta aurrekari guztiak emango dizkiote elkarri, behar diren garaian eta eran.

- Hain justu, administrazio batak zein besteak:

a) Beharrezkoa duten informazio guztia emango diote elkarri, datuak prozesatzeko zentroen bidez. Horretarako, behar duten komunikazioa jarriko dute abian. Urtero, zerga-mailako informatika-plan koordinatua egingo dute elkarrekin.

b) Ikuskaritza-zerbitzuek hainbat plan egingo dituzte, helburu, arlo eta hautaketa-jardunbide koordinatu jakin batzuk batera ikuskatzeko. Gauza bera egingo dute, halaber, egoitza aldatu duten zergadunekin, zerga-gardentasunaren araubidepeko erakundeekin eta Sozietateen gaineko Zergan eragiketen guztizkoaren proportzioan zergak ordaindu behar dituzten sozietateekin.

Lankidetzak handitu beharra dago, zenbait alderdiri erreparatuta. Espainian Zerga Administrazio bat baino gehiago egoteak ez dio nahitaz formari bakarrik eragiten, harmonizazio fiskalaren esparruan Europar Batasunean gertatzen ari diren prozesu batzuei ere bai; hau da, azterketa-, eztabaida- eta negoziatio-prozesuei. Arauak prestatzeko eta emateko ere, nahitazkoa da lankidetzak. Lankidetzak, halaber, zergen kudeaketaren arloa hedatu eta egokitu behar da.

Lankidetzak oinarritzko elementua da Administrazioen araugintza zergapetze-ahalmenen baitan egin dadin, zerga-sistema bakoitzak Administrazioei emandako ahalmenak aintzat hartuta; eta, betiere, zergen kudeaketak arazorik sor ez dituzan. Lankidetzaren bidez gaitu izan dira Estatuaren eta Euskadiren artean zerga-alorreko zenbait gaitutako auziak.

del País Vasco en los Acuerdos internacionales que incidan en la aplicación del presente Concerto Económico.

- El Estado y los Territorios Históricos, en el ejercicio de las funciones que les competen en orden a la gestión, inspección y recaudación de sus tributos, se facilitarán mutuamente, en tiempo y forma adecuados, cuantos datos y antecedentes estimen precisos para su mejor exacción.

- En particular, ambas Administraciones:

a) Se facilitarán, a través de sus centros de proceso de datos, toda la información que precisen. A tal efecto, se establecerá la intercomunicación técnica necesaria y anualmente se elaborará un plan conjunto y coordinado de informática fiscal.

b) Los servicios de inspección prepararán planes conjuntos de inspección sobre objetivos, sectores y procedimientos selectivos coordinados, así como sobre contribuyentes que hayan cambiado de domicilio, entidades en régimen de transparencia fiscal y sociedades sujetas a tributación en proporción al volumen de operaciones en el Impuesto sobre Sociedades.

La profundización en la colaboración ha de observarse necesariamente desde distintas perspectivas. La existencia de diferentes Administraciones tributarias en España ha de tener irremediabilmente una repercusión no sólo formal sino, también, real en los procesos de análisis, debate y negociación que se están llevando a cabo en el seno de la Unión Europea en el ámbito de la armonización fiscal. También se hace necesaria la colaboración en el diseño y producción normativa. Colaboración que, igualmente, ha de extenderse y articularse en el campo de la gestión tributaria.

Éste es un elemento fundamental para asegurar una producción normativa respetuosa con la potestad tributaria de las diferentes Administraciones, basada en el reconocimiento de las capacidades propias de cada sistema tributario, y para evitar los problemas que puedan derivarse de la propia gestión. En este contexto debe situarse la superación de los contenciosos planteados entre el Estado y el País Vasco en diferentes materias.

Hori horrela izanik, Kupoaren Batzorde Mistoak 1999ko uztailaren 14an egindako bileran erabaki zuen Administrazioek elkarri bidaliko dizkiotela foru-arauaren proiektuak, lege-proiektuak eta eduki fiskaleko erregelamenduak, epe jakinetan; horrela, foru-aldundiek Ekonomia eta Ogasun Ministerioko Lurralde Ogasunen Koordinaziorako Zuzendaritza Nagusira bidaliko dituzte proiektuok, eta Ogasuneko Estatu Idazkaritzak Eusko Jaurlaritzaren Ogasun eta Herri Administrazio Sailari.

Ondoren, Estatuko Administrazioaren eta foru-ogasunen arteko egoera gatazkatsuari buruz sakonago hausnartu zen, eta egiaztatu zen beharrezkoa zela, Itunean ezarritako lankidetzaren printzipioaren esparruan, lankidetzarako oinarriak ezartzea, honako hau lortze aldera: auziak konpontzeko auzibideetara jo behar ez izatea eta zergadunek segurtasun juridiko handiagoa ematea.

Zenbait arau auzitan jarri ziren baliabideen banaketa desegokia egin eta enpresa-lehia askea urratu zezaketelakoan. Hori ikusita, Administrazioek erabaki zuten beharrezkoa zela araugintzari buruzko akordioak lortzea, etorkizunean halako auzirik sor ez zitezen. Akordioek, noski, ez dute urratu behar ez Ekonomia Itunak lurralde historikoei aitortutako eskumenak, ezta Estatuaren berezko eskumenak ere.

Horrenbestez, Kupoaren Batzorde Mistoak zenbait akordio lotu zituen 2000ko urtarrilaren 18an. Akordio horiek berretsi egin zuten Ekonomia Ituna indartzeko asmoa eta barne-esparruan zein nazioartean hura babesteko jarduerak egiteko konpromisoa.

Akordio horiek ikuspegi bikoitzarekin hartu ziren. Lehenik eta behin, errekurtsioetan inpugnatutako gaien azterketa xehea egin zen, adostasun-puntuak landu ostean, aurrerantzean auzirik gerta ez zitezen. Auzien zergatia aztertzekeo premia nabarmena zen, Itunak araututako zerga-harmonizazioa desberdin interpretatu izana izan baitzen Administrazioek jarritako ia errekurtsio

En este sentido, la Comisión Mixta de Cupo de 14 de julio de 1999 acordó la remisión en plazos determinados de las Diputaciones Forales a la Dirección General de Coordinación con las Haciendas Territoriales del Ministerio de Economía y Hacienda y, a su vez, de la Secretaría de Estado de Hacienda al Departamento de Hacienda y Administración Pública del Gobierno Vasco, de los Proyectos de Norma Foral y de los Proyectos de Ley, así como de normas reglamentarias, de contenido fiscal.

Posteriormente, se realizó una reflexión más profunda sobre la situación general de conflictividad existente entre la Administración del Estado y las Haciendas Forales, constatándose la necesidad de conseguir, en el marco del principio de colaboración recogido en el Concierto, unas bases de cooperación que encaucen los litigios hacia vías de solución distintas y previas de las judiciales, de forma que proporcionen mayor seguridad jurídica a los contribuyentes.

Esta preocupación de las Administraciones por evitar la promulgación de normas que en algún caso concreto pudieran generar discrepancias sobre la posibilidad de distorsión de la libre competencia empresarial y la asignación de recursos, aconsejaba alcanzar acuerdos, que, sin perjuicio de la autonomía de las Instituciones competentes de los Territorios Históricos, recogida en el Concierto y de las competencias del Estado, eviten de manera efectiva los conflictos futuros entre Instituciones.

Ello derivó en los acuerdos alcanzados en la Comisión Mixta de Cupo del 18 de enero de 2000. En ellos se reitera el apoyo al Concierto Económico y el compromiso a desarrollar cuantas actuaciones sean de su competencia para su mejor defensa en el ámbito interno como en el ámbito internacional.

Estos acuerdos se elaboraron desde una doble perspectiva. En primer lugar se realizó un análisis pormenorizado de las materias impugnadas en cada uno de los recursos interpuestos, con el fin de alcanzar puntos de encuentro que en el futuro eviten las posibles discrepancias. Este esfuerzo se justifica plenamente en razón de que la mayor parte de los recursos interpuestos por las distintas Administraciones se basa en una diferente

guztien arrazoia.

Bestalde, zenbait foru-zergaren araugintza zehatza egokitzea adostu zuten Administrazioek, eta, horrekin batera, atzera bota zituzten gai horien inguruan jarritako zenbait errekurtsio. Errekurtsio horietako batzuetan atzera egin zen, bai zenbait arauaren indarraldia amaitu zelako -indarraldi-epaia igarota edo gerora indargabetuta-, bai foru-arauak eta arau erkideak aldatu egin zirelako haiek eman eta Administrazioen arteko akordioak lortu bitartean.

2002ko Ekonomia Itun berriak aintzat hartu zituen lankidetzaren printzipioaren inguruko alderdiak, eta, berariaz, III. kapitulu berri bat sortu zuen, Ekonomia Itunaren batzordeei eta Arbitraje Batzordeari buruzkoa.

Era berean, Ekonomia Ituneko Batzorde Mistoak 2010eko azaroaren 22an hartutako akordioaren artean, Ekonomia Itunaren 12/2002 Legearen 4. artikuluan aurreikusitako lankidetzako baliabideen alorrean, eta Ekonomiako Ministroen Europako Kontseiluarekin lotuta, Estatuaren Gobernuak konpromisoa hartu zuen zerga-gaiei buruzko informazioa bidaltzeko, batez ere zerga itunduei eragiten badiete eta Ekonomiako Ministroen Europako Kontseiluan aztertu behar badira.

Halaber, Estatuaren Gobernuak hitzeman du bideak ezarriko dituela Euskal Autonomia Erkidegoak zuzenean parte har dezan Ekonomiako Ministroen Europako Kontseiluaren lan-taldeetan parte hartzen duten Estatuaren ordezkarietan parte hartuz, Ekonomia Itunaren alorreko gaiak aztertzen baldin badira. Horretarako, Euskal Autonomia Erkidegoko erakundearen ordezkari bat deituko du Estatuak D-4 (zerga-zioak), D-5 (jokabide-kodea) eta D-8 (iruzurraren aurkako lana) lan-taldeetako bileratan parte hartzeko.

5.a. Ekonomia Itunaren Batzorde Misto

Lehen Kupoaren Batzorde Misto zena Ekonomia Itunaren Batzorde Misto izatera

interpretación de la armonización fiscal regulada en el propio Concierto.

Al margen de estos acuerdos, las Administraciones convienen, en segundo término, en adaptar determinada normativa tributaria foral y desistir de determinados recursos interpuestos por las mismas en esta materia. El desistimiento de estos recursos es consecuencia, entre otras razones, de la pérdida de vigencia de ciertas normas -bien por su carácter temporal o bien porque se haya producido su derogación posterior- y la evolución de las normativas común y foral desde su promulgación hasta este momento de los acuerdos.

El nuevo Concierto Económico de 2002 recoge esta sensibilidad, relacionada con el principio de colaboración, creando un nuevo Capítulo III, de las Comisiones y Junta Arbitral del Concierto Económico.

En este mismo sentido, entre los acuerdos de la Comisión Mixta del Concierto Económico de 22 de noviembre de 2010, en el marco de los mecanismos de colaboración previstos en el artículo 4 de la Ley 12/2002 del Concierto, y en relación con el Consejo Europeo de Ministros de Economía (ECOFIN) el Gobierno del Estado se compromete a remitir información sobre las cuestiones tributarias, especialmente aquellas que afecten a los tributos concertados, que sean objeto de tratamiento en el Consejo ECOFIN.

Así mismo, el Gobierno del Estado se compromete a establecer los cauces para que el País Vasco participe directamente integrando la delegación del Estado en los grupos de trabajo del ECOFIN, cuando conozca de asuntos vinculados al ámbito material propio del Concierto Económico. En este sentido se convocará a un representante de las Instituciones del País Vasco a las reuniones de los grupos de trabajo D-4 Cuestiones tributarias, D-5 Código de conducta y D-8 Lucha contra el fraude.

5.a. Comisión Mixta del Concierto Económico

La anterior Comisión Mixta de Cupo pasa a denominarse Comisión Mixta del Concierto

pasa da (61. artikulua), eta berriz zehaztu dira haren eginkizunak. Batzorde berria, aurreko Kupoaren Batzorde Mistoaren moduan, honela eratzen da: batetik, foru-aldundi bakoitzeko ordezkari bana eta Eusko Jaurlaritzako ordezkariak, aldundietako ordezkarien kopuru berean; eta, bestetik, Estatuko Administrazioako ordezkariak, aurrekoen kopuru osoaren zenbateko berean. Batzordekideek aho batez hartu behar dituzte erabakiak.

Eginkizun hauek izango ditu Batzorde Mistoak:

- a) Ekonomia Itunaren aldarazpenak erabakitzea.
- b) Aurrekontu-egonkortasunaren arloko lankidetzak eta koordinazioari buruzko konpromisoak erabakitzea.
- c) Bosturteko bakoitzean kupoa ezartzeko metodologia erabakitzea.
- d) Arbitraje Batzordeko kideen izendapena eta araubidea erabakitzea, baita Batzordearen jardunbideari, biltzeko deialdiei, bilerei eta erabakiak hartzeko araubideari dagokiena ere.
- e) Zerga- eta finantza-gaiei buruz uneko bakoitzean hartu beharreko erabakiak hartzea, Itunean ezarritakoa behar bezala aplikatu eta gara dadin.

5.b. Araugintza Koordinatu eta Ebaluatzeko Batzordea

1981. urteko Itunak (40. artikulua) Batzorde Koordinatzailea eratu beharra arautu zuen, eta Kupoaren Batzorde Mistoak 2000ko urtarrilaren 18an lortutako Akordioen ondorioz, Araugintza Ebaluatzeko Batzordea eratu zen.

Bestalde, Kupoaren Batzorde Mistoak, 1999ko uztailaren 14an egindako bileran, honako erabaki hauek hartu zituen, lankidetzaprintzipioaren esparruan: foru-arauen proiektuak, lege-proiektuak eta eduki fiskaleko erregelamenduak Administrazioen artean trukatzeko; eta, horrez gain, trukaketa horiek egiteko epeak zehaztu ziren.

Ekonomia Itun berriak bi batzordeak batu zituen, Araugintza Koordinatu eta Ebaluatzeko Batzorde berria eratuta. Honako hauek osatuko dute Batzordea: Estatuko

Económico (artículo 61), redefiniendo sus funciones. Esta nueva Comisión, al igual que la anterior, estará constituida, de una parte, por un representante de cada Diputación Foral y otros tantos del Gobierno Vasco, y de otra, por un número igual de representantes de la Administración del Estado. Sus acuerdos deberán adoptarse por unanimidad de todos sus miembros integrantes.

Las funciones que tiene atribuidas son las siguientes:

- a) Acordar las modificaciones del Concierto Económico.
- b) Acordar los compromisos de colaboración y coordinación en materia de estabilidad presupuestaria.
- c) Acordar la metodología para el señalamiento del cupo en cada quinquenio.
- d) Acordar el nombramiento y régimen de los componentes de la Junta Arbitral, así como lo referente a su funcionamiento, convocatoria, reuniones y adopción de acuerdos.
- e) Todos aquellos acuerdos que en materia tributaria y financiera resulten necesarios en cada momento para la correcta aplicación y desarrollo de lo previsto en el Concierto.

5.b. Comisión de Coordinación y Evaluación Normativa

El Concierto de 1981 estableció la creación (artículo 40) de la Comisión Coordinadora y los Acuerdos alcanzados en la Comisión Mixta de Cupo de 18 de enero de 2000 supusieron la formación de la Comisión de Evaluación Normativa.

Por otra parte, en la Comisión Mixta de Cupo de 14 de julio de 1999, en el marco del principio de colaboración, se acordó el intercambio entre Administraciones en plazos determinados de los Proyectos de Norma Foral y de los Proyectos de Ley, así como de normas reglamentarias, de contenido fiscal.

El nuevo Concierto Económico integra ambas comisiones, creando la nueva Comisión de Coordinación y Evaluación Normativa. Ésta estará compuesta por cuatro representantes

Administrazioaren lau ordezkariak, eta Autonomia Erkidegoaren beste lau ordezkariak (Eusko Jaurlaritzak izendatutakoak) lau horietatik hiru foru-aldundiek proposatuko dituzte, bakoitzak bana.

Eginkizun hauek izango ditu Batzordeak:

a) Zergen arloko arauak Ekonomia Itunari egokitzen zaizkion aztertzea, argitaratu aurretik. Horrela, euren araugintza-proiektuak elkarri erakusten dizkiotenean, inork oharren bat egiten badu, Batzordean ordezkariak dituzten Erakunde eta Administrazioetako edozeinek Batzordearen bilerarako deialdia egin ahal izango du, proposatutako araudia Itunarekin bat datorren aztertzeko, araua argitaratu baino lehen, desadostasunik balego akordioa lor dezaten.

b) Itunean aipatutako lotura-puntuen aplikazioari buruz egiten zaizkion kontsultei erantzutea. Ebazpen-proposamenari buruz inork oharren bat egiten badu, araugintza Koordinatzeko eta Ebaluatzeke Batzordearen bilerarako deia egingo da berriz, eta batzorde horrek akordiorik lortzen ez badu, Arbitraje Batzordeari helaraziko zaio.

c) Egoki irizten diren azterlanak egitea araubide autonomikoa eta Estatuko marko fiskala zuzen uztartzeko, egituraren eta eginkizunen esparruan.

d) Administrazio eskudunei euren jardunak elkarri egokitzeko irizpideak, planak eta informatikako programak eskaintzea, eta lankidetzaren eta informazio-trukearen printzipioa benetan gauza dadin erabili behar diren tresnak, bitartekoak, prozedurak edo metodoak antolatu.

e) Ikuskapen-gaietan Estatuko Administrazioaren eta foru-aldundien artean sortutako auziak edo arazoak aztertzea, baita zergen ondoretarako egindako balorazioen inguruko arazoak ere.

f) Txostenak egitea Ogasun Ministerioari, Eusko Jaurlaritzako eta foru-aldundietako ogasun-sailei eta Arbitraje Batzordeari, hala eskatuz gero.

g) Ekonomia Ituna aplikatzearekin eta betearaztearekin zerikusia duten beste eginkizun guztiak.

de la Administración del Estado y otros cuatro representantes de la Comunidad Autónoma designados por el Gobierno Vasco, tres de los cuales lo serán a propuesta de cada una de las respectivas Diputaciones Forales.

Esta Comisión tiene atribuidas las siguientes funciones:

a) Evaluar la adecuación de la normativa tributaria al Concierto Económico con carácter previo a su publicación. Así, cuando en el intercambio de proyectos de disposiciones normativas se efectuasen observaciones, cualquiera de las Instituciones y Administraciones representadas podrá solicitar la reunión de esta Comisión para analizar la adecuación de la normativa propuesta al Concierto y propiciar, con anterioridad a su publicación, un acuerdo sobre las discrepancias existentes en relación al contenido de la normativa tributaria.

b) Resolver las consultas que se planteen sobre la aplicación de los puntos de conexión contenidos en el Concierto. Caso de existir observaciones a las propuestas de resolución, se convocará la Comisión de Coordinación y Evaluación Normativa, que, de no llegar a un acuerdo, la trasladará a la Junta Arbitral.

c) Realizar los estudios que estimen procedentes para una adecuada articulación estructural y funcional del régimen autonómico con el marco fiscal estatal.

d) Facilitar a las Administraciones competentes criterios de actuación uniforme, planes y programas de informática y articular los instrumentos, medios, procedimientos o métodos para la materialización efectiva del principio de colaboración y del intercambio de información.

e) Analizar los supuestos o cuestiones que se hayan planteado en materia de inspección entre la Administración del Estado y las respectivas Diputaciones Forales, así como los problemas de valoración a efectos tributarios.

f) Emitir los informes que sean solicitados por el Ministerio de Hacienda, los distintos Departamentos de Hacienda del Gobierno Vasco y de las Diputaciones Forales y la Junta Arbitral.

g) Cualquier otra relacionada con la aplicación y ejecución del Concierto Económico.

5.c. Arbitraje Batzordea

1981eko Itunean Arbitraje Batzordea eratu beharra arautu bazen ere, ez zen halakorik egin, baina Itun berriak Batzorde horren osaera, eginkizunak eta erabaki-eremua zehazten ditu, 65., 66. eta 67. artikuluetan.

Arbitraje Batzordea osatuko duten hiru kideak zenbait adituren artean hautatu dituzte; aditu horiek hamabost urte baino gehiagoko eskarmentua izango dute zergen edo ogasunaren arloan. Horien izendapena Ogasun Ministroak eta Herri Administrazio sailburuak formalizatuko dute; sei urterako izendatuko dira.

Arbitraje Batzordeak eginkizun hauek izango ditu:

a) Estatuko Administrazioaren eta foru-aldundien artean edo horien eta beste autonomia erkidegoetako administrazioen artean sortzen diren auziak ebaztea, bai zerga itunduen lotura-puntuen aplikazioari dagokionez, bai administrazio bakoitzari zenbateko zatia dagokion zehazteko, Sozietateen gaineko Zerga edota Balio Erantsiaren gaineko Zerga administrazio bati baino gehiagori ordaindu behar zaionean.

b) Banako zerga harremanetako arazo zehaztetan Ekonomia Itun hau interpretatzeko eta aplikatzeko orduan administrazio interesatuen artean sor litezkeen auziak erabakitzea.

c) Zergadunen egoitza dela-eta sor litezkeen desadostasunak ebaztea.

Eskumen-gatazkarik sortzen bada, auziko Administrazioek interesatuei jakinaraziko diete; horrek eten egingo du preskripzio-epea, eta hortik aurrera Administrazio horiek ez dute inongo jarduerarik egingo. Gatazkak ebazteko prozedura arau bidez ezarriko da. Prozedura horretan, interesatuei entzun egingo zaie.

Halaber, Eskumenak direla-eta gatazkaren bat sortzen denean, harik eta hura ebatzi arte, gatazka horren xede diren zergadunak zergapetzen zituen Administrazioak bere

5.c. Junta Arbitral

Tras la fallida Junta Arbitral prevista en el Concierto de 1981 el nuevo Concierto determina su nueva composición, funciones y acuerdos (artículos 65, 66 y 67).

Los tres integrantes de la Junta Arbitral serán designados entre expertos de reconocido prestigio con más de quince años de ejercicio profesional en materia tributaria o hacendística. Su nombramiento se formalizará por el Ministro de Hacienda y el Consejero de Hacienda y Administración Pública para un periodo de seis años.

La Junta Arbitral tiene atribuidas las siguientes funciones:

a) Resolver los conflictos que se planteen entre la Administración del Estado y las Diputaciones Forales o entre éstas y la Administración de cualquier otra Comunidad Autónoma, en relación con la aplicación de los puntos de conexión de los tributos concertados y la determinación de la proporción correspondiente a cada Administración en los supuestos de tributación conjunta por el Impuesto sobre Sociedades o por el Impuesto sobre el Valor Añadido.

b) Conocer de los conflictos que surjan entre las Administraciones interesadas como consecuencia de la interpretación y aplicación del Concierto Económico a casos concretos concernientes a relaciones tributarias individuales.

c) Resolver las discrepancias que puedan producirse respecto a la domiciliación de los contribuyentes.

Cuando se suscite el conflicto de competencias, las Administraciones afectadas lo notificarán a los interesados, lo que determinará la interrupción de la prescripción y se abstendrán de cualquier actuación ulterior. Los conflictos serán resueltos por el procedimiento que reglamentariamente se establezca en el que se dará audiencia a los interesados.

Asimismo, hasta tanto sea resuelto el mismo, la Administración que viniera gravando a los contribuyentes en cuestión continuará sometiéndolos a su competencia, sin perjuicio

eskumenaren mende atxikiko ditu zergadunok; nolanahi ere, Arbitraje Batzordeak erabakitakoa ikusita, tributuen arloko zuzenketak eta konpentsazioak egin ahal izango dira, tributuen arloko foru berria betearazi behar den egunera arteko atzeraeraginarekin.

Arbitraje Batzordeak indarreko zuzenbide-arauak betez ebatziko ditu espedienteetako auzi guztiak, exekuzio-formulak barne, auzi horiek gatazkako alderdiek edo interesatuek aurkeztu dituzten aintzat hartu gabe; eta ebazpenetan ekonomia-, arintasun- eta eraginkortasun-printzipioei jarraituko die. Arbitraje Batzorde horrek hartutako erabakiak betearazpen-indarra badute ere, administrazioarekiko auzi-errekurtsoak baino ezingo dira jarri horien aurka, Auzitegi Goreneko jurisdikzio horretako salan.

Ekonomia Itunaren eta lotura-puntuen aplikazioaren interpretazioaren eta aplikazioaren ondorioz sortzen diren gatazkak eta desadostasunak ebaztea ahalbidetuko duen prozedura adosteko asmoz, Itunaren Arbitraje Batzordeak, 2007ko uztailaren 30eko akordioaren bitartez, prozedura horren edukia adostu zuen. Akordio hori, hain zuzen ere, abenduaren 28ko 1760/2007 Errege Dekretuan, Euskal Autonomia Erkidegoarekiko Ekonomia Itunean aurreikusitako Arbitraje Batzordearen Araudia onartzen duenean, gauzatu zen.

Araudi hori aldatzea beharrezko den kasuetan, tarteko diren bi administrazioen arteko akordioz egin beharko da aldaketa hori.

Arbitraje Batzordearen funtzionamendu-, antolaketa- eta prozedura-arauak finkatzeaz gain, prozedura arautzen duten arauak ere finkatzen dira, honako arlo hauetan: hasiera, izapidetzea, ebazpena, jakinarazpena eta ebazpenen betearazpena, bai eta haien aurkaratzea ere.

6. EUSKAL OGASUNAREN ANTOLAKETA ETA ERAKETA

6.a. Alderdi orokorrak

Autonomia Estatutuaren 40. artikulua arautzen du Euskal Autonomia Erkidegoak

de las rectificaciones y compensaciones tributarias que deban efectuarse entre las Administraciones, retrotraídas a la fecha desde la que proceda ejercer el nuevo fuero tributario, según el acuerdo de la Junta Arbitral.

La Junta Arbitral resolverá conforme a derecho, de acuerdo con los principios de economía, celeridad y eficacia todas las cuestiones que ofrezca el expediente, hayan sido o no planteadas por las partes o los interesados en el conflicto, incluidas las fórmulas de ejecución. Sus acuerdos, sin perjuicio de su carácter ejecutivo, serán únicamente susceptibles de recurso en vía contencioso-administrativa ante la Sala correspondiente del Tribunal Supremo.

Con objeto de acordar el procedimiento que permita resolver los conflictos y discrepancias que surjan como consecuencia de la interpretación y aplicación del Concierto Económico y de la aplicación de los puntos de conexión, la Comisión Mixta del Concierto mediante acuerdo de 30 de julio de 2007 consensuó su contenido que se vio materializado en el Real Decreto 1760/2007, de 28 de diciembre, por el que se aprueba el Reglamento de la Junta Arbitral prevista en el Concierto Económico con la Comunidad Autónoma del País Vasco.

En aquellos supuestos en los que sea necesaria la modificación de dicho Reglamento deberá realizarse por acuerdo entre las dos Administraciones implicadas.

Además de fijar las normas de funcionamiento, organización y procedimiento de la Junta Arbitral, se fijan las normas reguladoras del procedimiento en lo referido a la iniciación, tramitación, resolución, notificación y ejecución de las resoluciones, así como a su impugnación.

6. ORGANIZACIÓN Y COMPOSICIÓN DE LA HACIENDA VASCA

6.a. Aspectos generales

El Estatuto de Autonomía establece (artículo 40) que para el adecuado ejercicio y

ogasun autonomo bat izango duela, bere eskumenak erabiltzeko eta finantzatzeko; horretarako, lurralde historikoetako foru-aldundiei ahalmena ematen die dagozkien zergak ordainarazteko, kudeatzeko, kitatzeko, biltzeko eta ikuskatzeko.

Horrela, bada, bi kontzeptu sortu ziren: Ogasun Orokorra eta Foru Ogasuna; biak berariaz jasota eta zehaztuta daude Lurralde Historikoen Legean (LHL). Bertan, Euskadiko Ogasun Orokorra, Autonomia Erkidegoko erakunde komunei dagokiena, eta Foru Ogasunak, lurralde historikoetako foru-organoei dagozkiena, bereizten dira. Euskal Autonomia Erkidegoan, foru-ogasunak Arabako, Bizkaiko eta Gipuzkoako lurralde historikoetakoak dira.

Beste erakunde-maila bat ere bada, udal-eremuko toki-ogasunek osatutakoa. Toki Araubidearen Oinarriak arautzekoa den apirilaren 2ko 7/1985 Legeak arautzen ditu. Lege horri indarrean jarrita, urrats handia eman zen Konstituzioa oinarritzat hartuta Estatuak abiatu zuen erakunde-eraketan. Gerora, Toki Ogasunak arautzekoa den abenduaren 28ko 39/1988 Legeak osatu egin zuen hura. Jarraian, lurralde historikoek nork bere lurraldeko toki-ogasunaren xedapen arautzaileak onartu zituzten, eta erakundeen arteko harreman-eredu antolatua eta integratua osatu zen.

Hortaz, Euskal Autonomia Erkidegoa hiru mailatan egituratzen da:

a) Euskadiko Ogasun Orokorra.

Autonomia Estatutuak, Ekonomia Itunak, Lurralde Historikoen Legeak eta, hein batean, irailaren 22ko 8/1980 Lege Organikoak, Autonomia Elkarrekin Finantzatzeari buruzkoak (LOFCA) aitortzen dizkiote eskumenak. Euskadiko Ogasun Orokorren Printzipio Arautzaileen Legeak araututako erakundea da. Euskal Autonomia Erkidegoko erakunde komunen egiturari jarraitzen die; eta, ondorioz, Legebiltzarra eta Jaurlaritzak ditu gobernu-organo, eta Legebiltzarrak aukeratzen du bertako lehendakaria.

b) Foru-ogasunak.

financiación de sus competencias, el País Vasco dispondrá de su propia Hacienda Autónoma, otorgando a las Diputaciones Forales de los Territorios Históricos la capacidad de exacción, gestión, liquidación, recaudación e inspección de los tributos concertados.

Se articulan de esta forma los conceptos de Hacienda General y Hacienda Foral, recogidos y delimitados perfectamente en la Ley de Territorios Históricos (LTH). En ella se distingue entre Hacienda General del País Vasco, correspondiente a las Instituciones Comunes de la Comunidad Autónoma, y Haciendas Forales, que se corresponden a los Órganos Forales de los Territorios Históricos. En el País Vasco, las Haciendas Forales son las de los Territorios Históricos de Álava, Bizkaia y Gipuzkoa.

En otro escalón institucional se encuentran las Haciendas Locales, entidades de ámbito municipal reguladas por la Ley 7/1985, de 2 de abril, de Bases del Régimen Local. Esta Ley supuso un paso importante en la configuración institucional abordada por el Estado a partir de la Constitución, completada posteriormente por la Ley 39/1988, de 28 de diciembre, Reguladora de las Haciendas Locales. Más tarde, los Territorios Históricos aprobaron las normas reguladoras de las Haciendas Locales de sus respectivos territorios, completando un modelo de relaciones institucionales estructurado e integrado.

Por tanto, la organización de la Comunidad Autónoma se estructura en tres niveles:

a) Hacienda General del País Vasco.

Sus competencias emanan del Estatuto de Autonomía, el Concierto Económico, la Ley de Territorios Históricos y en parte de la Ley Orgánica 8/1980, de 22 de septiembre, de Financiación de las Comunidades Autónomas (LOFCA). Está regulada por la Ley de Principios Ordenadores de la Hacienda General del País Vasco. Se corresponde con las Instituciones Comunes del País Vasco, que disponen como Órganos de Gobierno de un Parlamento y de un Ejecutivo, cuyo Lehendakari es elegido en el Parlamento.

b) Haciendas Forales.

Ekonomia Itunak eta Lurralde Historikoen Legeak arautzen dituzte haien eskumenak. Lurralde historikoen egiturari jarraitzen die, eta gobernu-organo hauek ditu: Batzar Nagusiak, organo legegilea eta organo betearazlea kontrolatzeko eskumena dutena; eta Foru Aldundia, eta bertako Ahaldun Nagusia edo Presidentea, Batzar Nagusiek hautatua.

c) Toki Ogasunak.

Ekonomia Itunak berak eta toki-ogasanak arautzeko foru-arauek ezarritakoari jarraiki arautzen dira. Udalen egiturari jarraitzen diote; hau da, udalbatzak izaten dituzten eta azken horiek hautatzen dute alkatea edo udalburua.

Txosten honek hiru mailako erakunde-banaketa horri jarraitzen dio, EAEko Ogasunaren azterketa egiteko, 3., 4. eta 5. kapitulan.

6.b. Erakundeen arteko baliabide-banaketa

Finantza-jarduera hiru erakunde-mailatan banatuta egoteak berak eragiten du hiru maila horien artean finantza-fluxuak egotea. Ekonomia Itunaren kudeaketak sortutako diru-sarrerak hiru erakunde-mailen artean banatzen dira, azaroaren 25eko 27/1983 Legeak araututakoari jarraiki. Azken lege horrek autonomia-erkidego osorako erakundeen eta bertako lurralde historikoen foruzko jardute-erakundeen arteko harremanak arautzen ditu.

Lurralde historikoetako foru-ogasunek Euskadiko Ogasun Orokorrari ordaindu beharreko zenbatekoa Eusko Legebiltzarrak erabakitzen du lege bidez, aldez aurretik Herri Dirubideen Euskal Kontseiluarekin adostu ondoren; onartzen denak, gutxienez, hiru agintaldiko iraupena du, aurrekontuei dagokienez.

Bestalde, toki-ogasunek zerga itunduak eta ez-itunduak ere biltzen dituzte. 27/1983 Legearen 3. artikulua araututakoari jarraituz, Autonomia Erkidegoak aitortzen eta bermatzen du Euskadiko udalerriek autonomien autonomia interes pribatuak kudeatzeko eta beren baliabideak antolatzeko. Halaber, arau horren bigarren xedapen gehigarriak arautzen du EAEko

Sus competencias se regulan en el Concierto Económico y en la Ley de Territorios Históricos. Se corresponden con los Territorios Históricos, que disponen como Órganos de Gobierno de las Juntas Generales, órgano legislativo y de control del ejecutivo, y de una Diputación Foral, cuyo Diputado General o Presidente es elegido por dichas Juntas.

c) Haciendas Locales.

Reguladas por el propio Concierto Económico y las Normas Forales Reguladoras de las Haciendas Locales. Se corresponden con los Municipios, que disponen a su vez de unas Juntas Municipales y un Alcalde o Presidente elegido por dichas Juntas.

Esta distribución institucional en tres niveles es la que se sigue en el análisis de la gestión de la Hacienda Vasca en este Informe, en los capítulos 3, 4 y 5.

6.b. Distribución de recursos entre las Instituciones

La propia estructura institucional en tres niveles de la actividad financiera pública obliga a la existencia de flujos financieros entre niveles. Los ingresos derivados de la gestión del Concierto Económico se redistribuyen entre los distintos niveles institucionales de acuerdo con la Ley 27/1983, de 25 de noviembre, de Relaciones entre las Instituciones Comunes de la Comunidad Autónoma y los Órganos Forales de sus Territorios Históricos.

La determinación de las aportaciones de las Haciendas Forales de los Territorios Históricos a la Hacienda General del País Vasco se aprueba mediante Ley del Parlamento Vasco previo acuerdo del Consejo Vasco de Finanzas Públicas para períodos mínimos de tres ejercicios presupuestarios.

Por otra parte, las Haciendas Locales participan de la recaudación de los tributos concertados y no concertados. El artículo 3 de la Ley 27/1983 señala que la Comunidad Autónoma reconoce y garantiza la autonomía de los Municipios del País Vasco para la gestión de sus intereses privados y la administración de sus recursos. Así mismo, en su disposición adicional segunda determina

udalerriek ez dutela araubide erkideak araututakoa baino baliabide-maila txikiagoa izango eta diru-hornidura bat izango dutela obra eta zerbitzuetako foru-planen aurrekontutik.

Lurralde historikoetako foru-organoei arrisku banatuaren irizpidea erabiltzen dute tokiko erakundeek urtero egin beharreko ekarpena sarrera itunduetan zenbatekoa izango den ezartzeko. Horrez gain, Dirubideen Euskal Kontseiluak gomendatzen die foru-organoei beren mendeandakoen dauden toki-erakundeek, itundutako zergen bidez bildutakoaren partaidetza moduan, gutxienez % 50 ematea, kupoa eta ekarpenak kitatu ondoren. Toki-ogasunen finantziazio-iturri nagusia zerga itunduak dira; izan ere, lortzen duten kopuru osoaren ia erdia izaten baita.

Bigarren kapituluak xeheki adierazten du zer irizpide erabili behar diren Ekonomia Ituna kudeaketaren bidez eskuratutako baliabideak erakundeen artean banatzeko.

7. EUSKADIKO ZERGA-KOORDINAZIO ORGANOAK

Maiatzaren 30eko 3/1989 Legeak, Zergapideen Elkar-egokitasuna, Erakidetasuna eta Lankidetasunari buruzkoak -gerora, 4/1998 Legeak zenbait aldaketa egin zizkion-, helburu hau zuen: lurralde historikoek zerga-eremuan jardutean erabili behar dituzten irizpideak arautzea eta antolatzea.

Batetik, Autonomia Estatuaren 41.2.a) artikulua arautzen du lurralde historikoetako erakunde eskumendunek zerga-araubidea mantendu, ezarri eta arautu ahal izan dutela beren lurraldean, Estatuaren zerga-egitura orokorrari, koordinaziorako, zerga-harmonizaziorako eta Estatuarekiko lankidetzarako Ekonomia Itunak berak jasotako arauak jarraituz eta Eusko Legebiltzarrak arlo horretan eman ditzakeen arauak betez.

Ekonomia Ituneko 2. artikulua arautzen du lurralde historikoen zerga-sistemaren oinarriko printzipioetako bat izango dela lurralde historikoetako erakundeek beren

que los Municipios tienen garantizado un nivel de recursos no inferior al que les correspondiere por aplicación de la legislación de régimen común, a la vez que se les dota presupuestariamente de los Planes Forales de Obras y Servicios.

Los Órganos Forales de los Territorios Históricos utilizan el criterio del riesgo compartido al establecer anualmente la participación de los Entes Locales en los ingresos concertados, destinando, a recomendación del Consejo Vasco de Finanzas Públicas, a los Entes Locales de ellos dependientes, en concepto de participación en los tributos concertados, como mínimo el 50% de la recaudación una vez deducido el Cupo y las Aportaciones. La principal fuente de financiación de las Haciendas Locales es su participación en la recaudación de los tributos concertados, que supone casi la mitad del total de ingresos que obtienen.

En el Capítulo 2 se recoge una detallada exposición sobre los criterios de distribución institucional de los recursos derivados de la gestión del Concierto Económico.

7. EL ÓRGANO DE COORDINACIÓN TRIBUTARIA DE EUSKADI

La Ley 3/1989, de 30 de mayo, de Armonización, Coordinación y Colaboración Fiscal, posteriormente modificada por la Ley 4/1998, responde a la necesidad de dar cuerpo legal y articular los principios que en materias tributarias deben regir la actuación de las Instituciones de los Territorios Históricos.

Por un lado, el artículo 41.2.a) del Estatuto de Autonomía señala como las instituciones competentes de los Territorios Históricos podrán mantener, establecer y regular, dentro de su territorio, el régimen tributario, atendiendo a las normas que para la coordinación, armonización fiscal y colaboración con el Estado se contengan en el propio Concierto, y a las que dicte el Parlamento Vasco para idénticas finalidades dentro de la Comunidad Autónoma.

Así mismo, el Concierto Económico en su artículo 2 establece como uno de los principios generales del sistema tributario de los Territorios Históricos la coordinación,

jarduna koordinatzea, harmonizazio fiskala lortzea eta lankidetzan jardutea; betiere, Eusko Legebiltzarrak propio horretarako emandako arauak beteta.

Autonomia Erkidego Osorako Erakundeek eta bertako Lurralde Historikoen Foruzko Jardute-erakundeek arteko Harremani buruzko Legeak, Lurralde Historikoen Legea izenez ere ezagutzen denak, bere 14.3 artikuluan honako bi agindu hauek finkatzen ditu, gerora, sarri aipatuak. Batetik, foru-organo eskudunek, Ekonomia Itunak aitortzen dizkien ahalmen araugileak erabiltzean, modu uniformearen arauak behar dituzte zergen funtsezko elementuak. Eta bestetik, Eusko Legebiltzarrak eman behar ditu lurralde historikoen arteko zerga-sistemaren harmonizazioa, koordinazioa eta lankidetzaz garatzeko arauak.

3/1989ko Legeak zenbait neurri arautu ditu, lurralde historikoetako erakundeek eskumenak harmonizatzeko. Halaber, neurri horien bitartez, lurralde historikoetako zerga-sistemak ez uniformizatzen saiatu da. Lege horren artikuluek orokorrean zehazten dituzte zein gai harmoniza ditzakeen Eusko Legebiltzarrak; hau da, zein gaik eragin diezaiekeen zerga-tresnen funtsezko elementuei, gai horietan foru-erakundeek dituzten ahalmen araugileei erreparatu.

3/1989 Legeak Zergak Koordinatzeko Euskadiko Organoa ere eratu zuen. Organoaren eginkizuna aldundien arteko koordinazioa sustatzea da, zergak eraginkortasunez arautzeko eta kudeatzeko.

7.a. Eraketa, eginkizunak eta antolaketa

Zergak Koordinatzeko Euskadiko Organoaren eratzeko, erakunde komunak eta lurralde historikoen arteko harremanen haren sortutako beste organo batzuk eratzeko egitura paritaria erabili da. Ogasuneko eta Finantzetako sailburuak hiru ordezkari izendatzen ditu, eta horietako bat Organoko presidentea izango da. Halaber, foru-aldundiek ordezkari bana dute Organo horretan.

armonización fiscal y colaboración entre las Instituciones de los Territorios Históricos según las normas que, a tal efecto, dicte el Parlamento Vasco.

La Ley de Relaciones entre las Instituciones Comunes de la Comunidad Autónoma y los Órganos Forales de sus Territorios Históricos, recoge en su artículo 14.3 estos dos elementos. Por un lado, la necesidad de que las disposiciones que dicten los órganos forales competentes, en el ejercicio de la potestad normativa reconocida en el Concerto Económico, regulen de modo uniforme los elementos sustanciales de los distintos impuestos. Por otro, la previsión de que el Parlamento Vasco proceda al desarrollo de las normas de armonización fiscal, coordinación y colaboración entre los Territorios Históricos.

La Ley 3/1989 ha optado por abordar las medidas de carácter armonizador garantizando de forma respetuosa las competencias de las Instituciones de los Territorios Históricos, evitando que las medidas implicaran de hecho la uniformización de sus sistemas tributarios. El articulado de la Ley determina las materias que pueden ser objeto de armonización por parte del Parlamento Vasco, y que afectan a los elementos sustanciales de las figuras tributarias, en función de la diversa capacidad normativa que en cada una de las mismas ostentan las Instituciones Forales.

También, la Ley 3/1989 crea el Órgano de Coordinación Tributaria de Euskadi. Su función es impulsar la coordinación entre las Diputaciones para lograr una mayor eficacia en la regulación y en la gestión tributaria.

7.a. Composición, funciones y organización

La composición del Órgano de Coordinación Tributaria de Euskadi es un reflejo de la estructura paritaria que se repite en otros órganos de relación entre las Instituciones Comunes y los Territorios Históricos. Tres es el número de representantes nombrados a propuesta de la Consejero de Hacienda y Finanzas, uno de los cuales será el Presidente. Asimismo, cada Diputación Foral nombrará un representante.

Maiatzaren 30eko 3/1989 Legeak arautzen ditu Zergak Koordinatzeko Euskadiko Organoaren eginkizunak. Hauek dira eginkizunok:

- Foru-aldundiek zergen inguruan dituzten eskumenak egikaritzean, beren arteko koordinazioa eta lankidetzaren sustatzea, zergen kudeaketan eraginkortasun hobea lortze aldera.
- Harmonizagarriak diren arloei buruzko foru-xedapenen proiektuekin, izaera orokorrekoak, zerikusia dutenen inguruko txostenak egitea.
- Zerga-arloan Autonomia Erkidegoko erakundeek edo lurralde historikoetako foru-organoek eska diezazkieten txostenak egitea.
- Zergak lurralde bakar batean ordaintzen dituzten subjektu pasiboen edo atxikitzaileen errolda egitea.
- Ikuskaritza-plan bateratuak egin eta horien jarraipena egitea.
- Kontsulta lotesleei buruzko txostenak.
- Euskal Ogasunaren jarduerari buruzko Urteko Txostena argitaratzea, kudeaketari eta ikuskaritzari buruzko informazioa biltzen duena.
- Lege honek zein beste guztiek agintzen dizkietenak.

Eusko Jaurlaritzak emango dio Zergak Koordinatzeko Euskadiko Organoari azken horrek lan egiteko behar duen laguntza teknikoa eta administratiboa. Orain artean, Ekonomi eta Ogasun Saila izan da horren ardura izan duena.

7.b. 2014 ekitaldiko jarduerak

2014an hamar lan-bilera egin ziren, aurrez gai-zerrenda zehaztuta. Ondorengo hauek dira, besteak beste, EAEko Zerga-Koordinaziorako Organoak landutako gai nagusiak:

Lurralde Historikoetako zerga-araudia bateratzea.

EAEko zerga-politikako proiektuetan parte hartu da; Foru Aldundiekin elkarlanean, hiru Lurralde Historikoetako zerga-sistemak

Las funciones del Órgano de Coordinación Tributaria de Euskadi se relacionan en la propia Ley 3/1989, de 30 de mayo, y son las siguientes:

- Impulsar la coordinación y colaboración entre las Diputaciones en el ejercicio de sus competencias tributarias para lograr una mayor eficacia en la gestión tributaria.
- Emitir informes en relación con los proyectos de disposiciones forales de carácter general relativos a materias objeto de armonización.
- Emitir cuantos informes le sean solicitados por las Instituciones Comunes o por los Órganos Forales de los Territorios Históricos en materia tributaria.
- Registro de los sujetos pasivos o retenedores que centralicen el cumplimiento de sus obligaciones fiscales en un solo territorio.
- Elaboración y seguimiento de los planes conjuntos de inspección.
- Informes sobre Consultas Vinculantes.
- Publicar un Informe Anual Integrado de la actuación de la Hacienda Vasca donde se proporcione información relativa a la gestión e inspección.
- En general, las demás funciones que le encomienden las leyes.

El Gobierno Vasco debe procurar al Órgano de Coordinación Tributaria de Euskadi el apoyo técnico y administrativo necesario para el ejercicio de sus funciones. El Departamento de Economía y Hacienda ha venido siendo el encargado de asumir este cometido.

7.b. Actividades en el ejercicio 2014

Durante el ejercicio 2014 se convocaron 10 reuniones de trabajo en las que el Órgano de Coordinación Tributaria de Euskadi abordó, entre otras, las siguientes cuestiones:

Armonización de la normativa tributaria de los Territorios Históricos.

Se ha participado en los proyectos de política tributaria de la CAPV, tratando de colaborar con las Diputaciones Forales y contribuir a la

harmonizatu eta koordinatu nahian.

Euskadiko Zerga-Koordinaziorako Organoaren hamar bilkuretan, aurkeztutako foru arau-proiektuak aztertu eta irizpendu dira. Nabarmentzekoak dira, besteak beste: PFEZ eta sozietateen gaineko zergaren foru-arauak erregelamendu bidez garatzeko proiektuak eta 2014ko urtarrilaren 16an Ekonomia Itunaren Batzorde Mistoaren bileran Estatuaren eta EAEn artean adostutako zerga-figura berriak. Azken horiek berretsi egin ditu gero apirilaren 21eko 7/2014 Legeak, Euskal Autonomia Erkidegoko Itun Ekonomikoa onartzen duen maiatzaren 23ko 12/2002 Legea aldatzen duenak.

Estatuko zerga-legediaren egokitzapena.

Estatuko zerga-legediaren egokitzea. Foruzergen zenbait arau baterako lurraldean aplikatutako aldaketekin bat ote datorren aztertzea, Ekonomia Itunak hala ezartzen dituen alderdiei dagokienez. Arlo horretan, aldaketak egin dira zeharkako zergapetzean, batez ere.

Zerga-kontsultei buruzko txostenak egitea

Zerga Harmonizazio, Koordinazio eta Lankidetzako maiatzaren 30eko 3/1989 Legearen 14. artikulua betez, Foru Ogasunei aurkeztutako kontsulta lotesleei buruzko bederlatzi txosten egin dira. Halaber, Ekonomia Itunaren 64.b artikulua agindutakoa betez, kontsultei erantzuteko zazpi proposamen aztertu dira, Ekonomia Itunaren lotura-puntuak aplikatzeari buruzkoak.

Jakinarazpenak Koordinaziorako eta Arauen Ebaluaziorako Batzordera

Eragiketen bolumenaren proportzioa aldatzeko 29 eskabide izapidetu dira, Ekonomia Itunaren 29.2 artikuluan ezarritakoaren arabera.

Jarduera espezifikoak

Gainera, gastu fiskalen aurrekontua egin da, eta Ekonomia eta Ogasun Ministerioko Aurrekontu eta Gastuen Idazkaritza Nagusiarekin elkarlana gauzatu da, BEZaren

armonización y coordinación de los sistemas tributarios de los tres Territorios Históricos.

En las 10 sesiones del Órgano de Coordinación Tributaria de Euskadi se han analizado e informado los proyectos normativos tributarios presentados. A destacar los proyectos normativos de desarrollo reglamentario de las Normas Forales del IRPF y del Impuesto sobre Sociedades, así como la concertación de nuevas figuras tributarias acordada entre el Estado y el País Vasco en reunión de la Comisión Mixta del Concierto Económico de 16 de enero de 2014 y refrendada posteriormente mediante la Ley 7/2014, de 21 de abril, que modifica la Ley 12/2002, de 23 de mayo, que aprueba el Concierto Económico con la Comunidad Autónoma del País Vasco.

Adaptación de la legislación tributaria estatal.

Análisis de la adecuación de diversa normativa tributaria foral a las modificaciones adoptadas en territorio común en aquellos aspectos en que el Concierto Económico así lo establece. En este ámbito se han introducido modificaciones fundamentalmente en el ámbito de la imposición indirecta.

Realización de informes sobre consultas tributarias

A los efectos del artículo 14 de la Ley 3/1989, de 30 de mayo, de Armonización, Coordinación y Colaboración Fiscal se han emitido nueve informes sobre las consultas vinculantes presentadas a las Haciendas Forales. Así mismo, a efectos del artículo 64.b del Concierto Económico se han analizado 7 propuestas de contestación a consultas sobre la aplicación de los puntos de conexión del Concierto Económico.

Comunicaciones a la Comisión de Coordinación y Evaluación Normativa

Se han tramitado 29 solicitudes de cambio de la proporción de volumen de operaciones de acuerdo con lo establecido con el artículo 29.2 del Concierto Económico.

Actuaciones específicas

Se elabora el correspondiente presupuesto de gastos fiscales y se colabora con la Secretaría General de Presupuestos y Gastos del Ministerio de Economía y Hacienda para la

oinarri harmonizatua ezartzeko, Espainiako Estatuak Europar Batasunaren aurrekontuari egin beharreko ekarpenari begira.

Europako Batzordeak foru-mailako zerga-araudiari egindako prozedurei buruz EAEko zerga-administrazioek egindako jarduerak koordinazioan laguntzen jarraitu da.

Erakundeen arteko hainbat lan-taldetan parte hartu da, lurralde historikoen zerga-araudiaren koordinazio- eta bateratze-maila areagotzeko, edota zerga-politikako ekimenak sustatzeko. Esanguratsuenak edo garrantzizkoenak: Ekonomia Itunaren erreformari buruzko lantalde teknikoa, eta Zerga Iruzzurren aurkako Borrokorako Batzordea, Zerga Koordinaziorako Organoaren erabakiz sortua, Eusko Legebiltzarraren 2013ko irailaren 26ko Ebazpen bati erantzunez.

Euskadiren Europar Batasunerako Ordezkaritzarekin lankidetzan, Euskal Autonomia Erkidegoak Ekonomia eta Finantza Kontseiluaren lan-taldeetan izango duen partaidetza gauzatu da: D-4 zerga-gaien taldea eta D-5 jokabide-kodearen taldea.

Argitalpenak

Euskal Ogasunaren urteko txosten integratua egin da, Zerga Harmonizazio, Koordinazio eta Lankidetzako 3/1989 Legearen 17. artikulua agindu bezala. Izan ere, artikulua horrek ezartzen duenez, Euskal Ogasunaren urteko txosten integratua egitea da EAEko Zerga-Koordinazioko Organoaren eginkizunetako bat. Halaber, Gaceta Tributaria del País Vasco-Zergak aldizkariaren bi ale argitaratu dira.

determinación de la base armonizada del IVA a los efectos de la contribución del Estado español al Presupuesto de la Unión Europea.

Se ha colaborado en la coordinación de las actuaciones de las administraciones tributarias vascas sobre los procedimientos abiertos por la Comisión Europea a la normativa tributaria foral.

Se ha participado en los diversos grupos de trabajo interinstitucionales creados con el objeto de lograr una mayor coordinación y armonización de la normativa tributaria de los Territorios Históricos y/o promover iniciativas de política tributaria. Los más significativos, el grupo de trabajo técnico sobre la reforma del Concierto Económico y la Comisión de Lucha contra el Fraude Fiscal creada mediante acuerdo del Órgano de Coordinación Tributaria en respuesta a una Resolución del Parlamento Vasco de 26 de septiembre de 2013.

En colaboración con la Delegación de Euskadi para la Unión Europea se ha materializado la participación del País Vasco en los grupos de trabajo del ECOFIN: D-4 grupo de cuestiones fiscales y D-5 grupo código de conducta.

Publicaciones

Se elabora el correspondiente Informe Anual Integrado de la Hacienda Vasca previsto en el artículo 17 de la Ley 3/1989 de Armonización, Coordinación y Colaboración Fiscal, que establece como una de las funciones a desempeñar por el Órgano de Coordinación Tributaria de Euskadi, la publicación de un informe de la Hacienda Vasca con periodicidad anual y con carácter integrado. Así mismo, se publicaron dos nuevos números de la Gaceta Tributaria del País Vasco-Zergak.

II. Kapituluak

Finantza-harremanak

Capítulo II

Relaciones financieras

1. SARRERA

Euskal Autonomia Erkidegoko finantzazio-sistemaren ezaugarri nagusia, aurreko kapituluak adierazi den moduan, haren zerga-sistema propioa zergak biltzeko ahalmena da. Horren bidez, lagundu egiten dio Estatuari, Euskal Autonomia Erkidegoak bereganatu ez dituen eskumenetako gaiak dagozkien gastuak finantzatzen.

EAEko Herri Administrazioek zerga-ordainarazpenaren arloan dituzten eskumenak erabiliz lortzen dituzte jarduerak finantzatzeko beren baliabide gehienak. Gainera, Estatuarekin doitzen dituzte Balio Erantsiaren gainerako Zergaren eta Fabrikazioko Zerga Berezien diru-bilketak, kapitulu honetan aztertzen den moduan. Bestalde, beste herri-administrazio batzuekin dituzten akordio edo hitzarmenetatik, Europar

1. INTRODUCCIÓN

La Comunidad Autónoma de Euskadi, como se muestra en el capítulo anterior, dispone de un sistema de financiación cuya característica principal está constituida por la capacidad de recaudar los impuestos que conforman su propio sistema tributario, contribuyendo a financiar los gastos del Estado en aquellas materias cuya competencia no ha sido asumida por el País Vasco.

Las Administraciones Públicas del País Vasco para financiar su actividad obtienen buena parte de sus recursos mediante el ejercicio de las competencias exaccionadoras. Además, ajustan con el Estado la recaudación por el Impuesto sobre el Valor Añadido y por los Impuestos Especiales de Fabricación, en los términos que se analizan en este capítulo. Por otra parte, perciben otros recursos procedentes de acuerdos o convenios con

Batasuneko funtsetatik edo finantza- eta ondare-sarreretatik datozen beste baliabide batzuk ere jasotzen dituzte. Era berean, zorpetzera ere jo dezakete, legez ezarrita dauden mugen barruan.

Bestera, Euskal Autonomia Erkidegoak honela banatzen ditu eskuratutako baliabideak: zati bat EAEko gastu-konpromisoak betetzeko erabiltzen du, eta beste zati bat, berriz, EAEk bereganatu gabeko eskumenetako gaietan Estatuak egindako gastuak finantzatzen laguntzeko.

Foru-finantziazioko sistema horrek ez du zerikusirik gainerako autonomia-erkidegoetako sistemenarekin, ezta inguruko herrialdeetan (batzuk egitura federala izan arren) erabiltzen direnekin ere. Araubide erkideko autonomia-erkidegoek, izan ere, Estatutik lortzen dituzte diru-sarrera gehienak, bi bide hauen bitartez batez ere: aurrekontu-transferentzien bidez eta zergen lagapenen bidez. EAEk eta Nafarroak, berriz, bereganatu ez dituzten eskumenetan Estatuak egindako gastuak finantzatzen laguntzen dute.

Aurreko kapituluan, zerga itunduek buruzko arauak emateko eta ordainarazpenak egiteko gaitasunen lotuneak azaldu dira, zerga horiexek baitira Euskal Autonomia Erkidegoko Herri Administrazioen baliabide-iturri nagusia. Kapitulu honek erakundeen arteko finantza-harremanak aztertuko ditu.

2. FINANTZAHARREMANAK EKONOMIA-ITUNEAN

Estatuaren eta Euskal Autonomia Erkidegoaren arteko zerga-harremanak Ekonomia Itunaren edo Hitzarmenen foru-sistema tradizionalaren bidez arautuko direla xedatzen du Euskal Autonomia Erkidegoaren Estatutuko 41. artikulua, eta, horrekin batera, kupoa zer den definitzen du. Ekonomia Itunak ezartzen du kupo orokor bat izango dela Euskal Autonomia Erkidegoak Estatuari egingo dion ekarpena, Autonomia Erkidegoak bere egin gabeko estatu-kargei aurre egiten laguntzeko. Era berean, EAEko eta Estatuak egindako gastuak finantzatzen laguntzen dute.

otras administraciones públicas, fondos de la Unión Europea o ingresos financieros y patrimoniales. También, pueden recurrir al endeudamiento, dentro de los límites especificados legalmente.

Como contrapunto, el País Vasco destina una parte de los recursos obtenidos a sus propios compromisos de gasto en el ejercicio de sus competencias y otra parte a contribuir a la financiación de los gastos que el Estado realiza en aquellas materias cuya competencia no ha sido asumida.

La filosofía que subyace en el sistema foral de financiación es bien diferente a la del sistema del resto de Comunidades Autónomas, e incluso a la de otros sistemas existentes en países de nuestro entorno, algunos con estructura federal. Mientras las Comunidades Autónomas de régimen común obtienen la mayor parte de sus ingresos del Estado por transferencias presupuestarias o a través de la cesión de tributos, el País Vasco y Navarra cuentan con sus propias fuentes de ingreso y contribuyen a financiar el gasto del Estado.

En el capítulo anterior se han expuesto los puntos de conexión de la capacidad normativa y exaccionadora de los tributos concertados que constituyen la fuente principal de recursos del conjunto de las Administraciones Públicas de la Comunidad Autónoma de Euskadi. En este capítulo se analizan las relaciones financieras entre las diferentes Instituciones involucradas.

2. RELACIONES FINANCIERAS EN EL CONCIERTO ECONÓMICO

El Estatuto de Autonomía del País Vasco (artículo 41) dispone que las relaciones de orden tributario entre el Estado y el País Vasco se regularán por el sistema foral tradicional de Concierto Económico o Convenios y define el concepto actual de cupo. Así, establece que la aportación del País Vasco al Estado consistirá en un cupo global, como contribución a todas las cargas del Estado que no asuma la Comunidad Autónoma. Asimismo, para el señalamiento del cupo prevé la constitución de una comisión mixta paritaria, integrada por

misto bat eratzea aurreikusten du Konstituzioak, kupoaren zenbatekoa zehazteko. Batzorde misto horrek erabakitako zenbatekoa, gerora, legez onartu beharko da.

1981eko zein 2002ko Ekonomia Itunaren II. kapitulua finantza-harremani buruzkoa da. Kapitulu horiek Autonomia estatutuak araututakoa jaso zuten, eta adierazi zuten kupo orokor bat —hiru lurralde historikoen ekarpenez, bakoitzari dagokionez, osatua— izango dela Euskal Autonomia Erkidegoak Estatuari egingo dion ekarpena, Autonomia Erkidegoak bere egin gabeko estatu-kargei aurre egiten laguntzeko.

Horrekin batera, batzorde misto bat eratu zuen, osaera hau zuela: foru-aldundi bakoitzeko ordezkari bana; Eusko Jaurlaritzako ordezkariak, aldundietako ordezkarien kopuru berean; eta, bestetik, Estatuako Administrazioako ordezkariak, aurrekoen kopuru berean. Kupo horri, hasieran Kupoaren Batzorde Mistoia deitu zitzaion, baina 2002an Ekonomia Itunaren Batzorde Mistoia izena jarri zitzaion, Batzordearen izena haren egitekoen errealitateari (finantza-harremanak eta zerga-harremanak, biak, biltzen dituen) egokitzeko. Batzordeak aho batez hartu behar ditu erabakiak batzordekide guztiek bozkatuta.

Finantza-alderdiei dagokienez, 2002an berritutako Ekonomia Itunak zenbait berritasun aipagarri sartu zituen:

- II. kapituluaren izen berria “Finantza Harremanak” izan zen. Kapitulu horrek berriaz eta batera jaso zituen, 48. artikuluan, Estatuaren eta EAEn arteko finantza-harremanetako printzipio orokorrak.
- Konpentsazioaren bidez, bertan sartu ziren INSALUD, IMSERSO eta ISM erakundeetatik transferitutako zerbitzuak finantzatzeko Gizarte Segurantzaren Diruzaintza Nagusitik diru-transferentzien bidez jasotzen ziren diru-sarrerak.

Aldaketa hori 2002tik aurrera erregimen erkideko autonomia-erkidegoetako osasun-

representantes del País Vasco y del Estado. El cupo acordado por dicha comisión mixta deberá ser aprobado por Ley.

Tanto el Concierto Económico de 1981 como el de 2002 en su Capítulo II, dedicado a las relaciones financieras, recogen lo establecido en el Estatuto de Autonomía, determinando que la aportación del País Vasco al Estado consistirá en un cupo global, integrado por los correspondientes a cada uno de sus Territorios Históricos, como contribución a todas las cargas del Estado que no asuma la Comunidad Autónoma.

También se crea una Comisión Mixta, constituida, de una parte, por un representante de cada Diputación Foral y otros tantos del Gobierno Vasco y, de otra, por un número igual de representantes de la Administración del Estado. Esta Comisión, que se denominó inicialmente Comisión Mixta de Cupo, pasó a llamarse en 2002 Comisión Mixta del Concierto Económico, adecuándose de esta forma a la realidad del ámbito de sus funciones, que abarca tanto las relaciones financieras como tributarias. Sus acuerdos deben ser adoptados por unanimidad de todos los miembros integrantes.

En lo que respecta a los aspectos financieros, el Concierto Económico renovado en 2002 introdujo algunas novedades destacables:

- El Capítulo II pasó a denominarse “De las Relaciones Financieras”. En él se recogieron expresa y conjuntamente, en un nuevo artículo 48, los principios generales por los que se rigen las relaciones financieras entre el Estado y el País Vasco.
- Se integraron, vía compensación, los ingresos que anteriormente se recibían mediante transferencias de la Tesorería General de la Seguridad Social para la financiación de los servicios transferidos del INSALUD, IMSERSO e ISM.

Esta modificación fue consecuencia del cambio en la financiación de la sanidad y de

sistema eta gizarte-zerbitzuak finantzatzeko sistemaren aldaketaren ondorioz egin behar izan zen.

- Ertzaintzaren finantzaketa sartu zen, une hartan indarrean zeuden zabaltze-akordioen ondorio izan zena.

Itunak dioenez, bost urtean behin, Kupoaren Batzorde Mistoaren aurreiazko erabakiz eta Gorte Nagusiek bozkaturako lege bidez, kupoaren zenbatekoa bost urteetarako metodologia ezarriko dela; betiere, Ekonomia Itunean jasotako printzipio orokorrei jarraituz. Halaber, abiaburu-urteko kupoa onartuko da. Batzorde Mistoari egokituko zaio bosturtekoaren hurrengo urteetako kupoa eguneratzea, Bosturteko Legean araututako metodologiari jarraituz.

3. PRINTZPIO OROKORRAK

2002ko Ekonomia Itunak 48. artikulua berri bat jasotzen du, "Finantza Harremanak" izeneko II. kapituluaren. Artikulu horrek arautzen du hauek izango direla Estatuaren eta EAEn arteko finantza-harremanetako printzipio orokorrak:

- Euskadiko erakundeek euren eskumenak garatu eta erabiltzeko autonomia izango dute, zergen eta finantzen eremuetan.
- Elkartasunari eutsiko zaio, Konstituzioan eta Autonomia Estatutuan ezarritako moduan.
- Aurrekontu-egonkortasunaren arloan, Euskadiko erakundeak Estatuarekin koordinatuko dira eta berarekin lankidetzan arituko dira.
- Autonomia Erkidegoak bere gain hartzen ez dituen Estatuaren kargak direla-eta, Euskadik kontribuzioa egingo du, Ekonomia Itun horretan zehaztu den eran.
- Toki-erakundearen eremuan Estatuak une bakoitzean egikaritzen dituen finantzatutoretzako ahalmenak Euskadiko erakunde eskudunei dagozkie; horrek ez

los servicios sociales derivado del nuevo sistema de financiación para las Comunidades Autónomas de régimen común a partir de 2002.

- Se integró la financiación de la Policía Autónoma derivada de los Acuerdos de despliegue vigentes a la fecha.

En el Concierto se establece que cada cinco años, mediante Ley votada por las Cortes Generales, previo acuerdo de la Comisión Mixta del Concierto Económico, se procederá a determinar la metodología para el señalamiento del cupo para el quinquenio, conforme a los principios generales previstos en el Concierto, así como a aprobar el cupo del año base. El cupo de los años siguientes del quinquenio se actualizará en la Comisión Mixta, por aplicación de la metodología aprobada en la Ley Quinquenal.

3. PRINCIPIOS GENERALES

El Concierto Económico de 2002 introduce un nuevo artículo 48, dentro del Capítulo II "De las Relaciones Financieras", en el que se establece que las relaciones financieras entre el Estado y el País Vasco se regirán por los siguientes principios generales:

- Autonomía fiscal y financiera de las Instituciones del País Vasco para el desarrollo y ejecución de sus competencias.
- Respeto de la solidaridad en los términos prevenidos en la Constitución y en el Estatuto de Autonomía.
- Coordinación y colaboración con el Estado en materia de estabilidad presupuestaria.
- Contribución del País Vasco a las cargas del Estado que no asuma la Comunidad Autónoma, en la forma que se determina en el Concierto Económico.
- Las facultades de tutela financiera que en cada momento desempeñe el Estado en materia de Entidades Locales corresponderán a las Instituciones

du esan nahi, inola ere, Euskadiko toki-erakundeen autonomia-araubide erkidea duten toki-erakundeena baino txikiagoa izango denik.

Horren guztiaren bidez, Estatuaren eta EAEren arteko finantza-harremanak bideratzeko Ekonomia Itunaren izaera orokorra aitortzeko urrats bat egin zen.

4. ESTATUARI ORDAINDU BEHARREKO KUPOA

4.a. Kontzeptua

Ekonomia Itunak Autonomia Estatutuak bezalaxe definitzen du kupoa: Euskadik Estatuari egingo dion ekarpena kupu orokor bat izango da —lurrealde historiko bakoitzaren ekarpenez osatua—, EAEk beregain hartzen ez dituen kargen ordaina emateko Estatuari (49. artikulua). II. kapituluko 1. atalean, arau orokorrak garatzen ditu; 2. atalean, berriz, kupoa kalkulatzeko metodoa ezartzen du.

50. artikuluan xedatzen denez, bost urtean behin, Gorte Nagusietan bozkatutako lege baten bidez, eta aldez aurretik Ekonomia Itunaren Batzorde Mistoak akordioa lortuta, erabakiko da bosturtekoan aginduko duen kupoa zehazteko metodologia. Era berean, abiaburu-urteko kupoa ere onetsiko da. Ondorengo urte bakoitzean, Bosturteko Legean onartutako metodologia aplikatuta eguneratuko da kupoa, eta Ekonomia Itunaren Batzorde Mistoak onartuko du.

Kupoa zehazteko metodologiaren printzipioak aldatzeko aukera izango da Bosturteko Legean, unean uneko egoerak eta hura aplikatzean izandako esperientziak hala egitea gomendatzen badute. Horrela, bermatu egiten da Itunaren sistemako printzipio orokorrak errealitate ekonomikoaren bilakaerara egokituko direla.

52. artikuluan finkatzen da honako hauek direla Euskal Autonomia Erkidegoak

competentes del País Vasco, sin que ello pueda significar, en modo alguno, un nivel de autonomía de las Entidades Locales Vascas inferior al que tengan las de régimen común.

Todo ello supone un avance en el reconocimiento del carácter general del Concierto Económico en cuanto a las relaciones financieras entre el Estado y el País Vasco.

4. CUPO A PAGAR AL ESTADO

4.a. Concepto

El Concierto Económico define el cupo de igual forma que el Estatuto de Autonomía: la aportación del País Vasco al Estado consistirá en un cupo global, integrado por los correspondientes a cada uno de sus Territorios Históricos, como contribución a todas las cargas del Estado que no asuma la Comunidad Autónoma (artículo 49). En la Sección 1ª del Capítulo II se desarrollan las normas generales y en la Sección 2ª del mismo se establece la metodología para su determinación.

Según se dispone en su artículo 50, cada cinco años, mediante Ley votada por las Cortes Generales, y previo acuerdo de la Comisión Mixta del Concierto Económico, se procederá a determinar la metodología de señalamiento del cupo que ha de regir en el quinquenio, así como a aprobar el cupo del año base. El cupo de los años siguientes se actualiza por aplicación de la metodología contenida en la Ley Quinquenal y es aprobado por la Comisión Mixta del Concierto Económico.

La Ley Quinquenal podrá modificar los principios que configuran la metodología de determinación del cupo cuando las circunstancias y la experiencia en su aplicación así lo aconsejen, garantizándose la adecuación de los principios generales del sistema de Concierto a la evolución de la realidad económica.

En el artículo 52 se definen las cargas del Estado no asumidas por el País Vasco como

bereganatu gabeko kargak: Autonomia
Erkidegoak horiez baliatzeko benetan
bereganatu ez dituen eskumenei
dagozkienak.

Karga horien zenbateko osoa zein den zehazteko, eragiketa hau egingo da: kasuan kasuko dekretuan finkatutako transferentziak eraginkor diren egunetik Autonomia Erkidegoak bereganatutako eskumenei Estatu mailan dagokien aurrekontuko zati osoa kenduko zaio Estatuko aurrekontuaren gastu osoari.

Besteak beste, bereganatu gabeko kargatzat zehazten dira: Estatuaren Aurrekontu Orokorretan Lurralde-arteko Konpentsazio Funtserako izendatutako kopuruak; Estatuak erakunde publikoentzat egindako transferentziak edo erakunde horiei emandako dirulaguntzak, baldin eta erakunde horiek dituzten eskumenak ez baditu EAEkoak bereganatu; eta Estatuaren zorren interesak eta amortizazio-kuotak.

Bereganatu gabeko kargengatik lurralde historikoei dagokien zenbatekoaren egozpena egiteko, 57. artikuluko egozpen-indizeak aplikatuko dira. Indize horiek, batik bat, lurralde historikoen errenta erlatiboari erreparatuta zehazten dira. Kupoaren Bosturteko Legean adieraziko dira indize horiek, eta hura indarrean den bitartean aplikatuko dira.

Bestalde, Balio Erantsiaren gaineko Zergaren diru-sarrerengatik egozpenak hobetzeko eta Alkoholaren eta Edari Eratorrien, Tarteko Ekoizkinen, Garagardoaren, Hidrokarburoen eta Tabako Moten Fabrikazioaren gaineko Zerga bereziengatik biltzen diren sarrearen egozpena hobetzeko, Euskadiko zerga-bilketarako ahalbidearen indizea eta kontsumo-indizea elkarri doitzeko mekanismoa ezartzen da (53. eta 54. artikulua, hurrenez hurren).

Era berean, 55. artikuluan, zergapetze zuzena hobetzeko doiketa bat aurreikusten da, eta Kupoaren Bosturteko Legeak beste doitze-mekanismo batzuk ezar ditzake, Estatuari eta EAERI egozgarri zaizkien diru-sarrera publikoen zenbatespena hobetzeko.

las que correspondan a competencias cuyo ejercicio no haya sido asumido efectivamente por la Comunidad Autónoma.

Para la determinación del importe total de estas cargas no asumidas se deduce del total de gastos del Presupuesto del Estado, la asignación presupuestaria íntegra que, a nivel estatal, corresponda a las competencias asumidas por la Comunidad Autónoma, desde la fecha de efectividad de la transferencia fijada en los correspondientes Decretos.

Entre otras, se especifican como cargas no asumidas: las cantidades asignadas en los Presupuestos Generales del Estado al Fondo de Compensación Interterritorial, las transferencias o subvenciones que haga el Estado en favor de Entes públicos en la medida en que las competencias desempeñadas por los mismos no estén asumidas, y los intereses y cuotas de amortización de las deudas del Estado.

La imputación a los Territorios Históricos de la parte correspondiente por cargas no asumidas se efectúa por aplicación de los índices de imputación (artículo 57), determinados básicamente en función de la renta relativa de los Territorios Históricos. Estos índices se señalan en la Ley Quinquenal de Cupo y se aplicarán durante su vigencia.

Por otra parte, con el objeto de perfeccionar las imputaciones de ingresos por el Impuesto sobre el Valor Añadido y por los Impuestos Especiales de Fabricación sobre el Alcohol y Bebidas Derivadas, Productos Intermedios, Cerveza, Hidrocarburos y Labores del Tabaco, se establecen los mecanismos de ajuste entre el índice de la capacidad recaudatoria y el índice de consumo del País Vasco para cada uno de estos impuestos (artículos 53 y 54, respectivamente).

Asimismo, en el artículo 55 se contempla un ajuste para perfeccionar la imposición directa, pudiendo establecerse en la Ley Quinquenal de Cupo otros mecanismos de ajuste que puedan perfeccionar la estimación de los ingresos públicos imputables al País Vasco y al resto del Estado.

56. artikuluan, kupoan aplikatu beharreko konpentsazioak zerrendatzen dira, honako kontzeptu hauetan:

- Itundu gabeko zergen zati egozgarria.
- Zerga-izaerarik ez duten aurrekontuko diru-sarreraren zati egozgarria.
- Estatuaren Aurrekontu Orokorrek izan dezaketen defizitaren zati egozgarria. Superabita izanez gero, kontrara jardungo da.

Artikulu horretako bigarren idatz-zatian, lurralde historiko bakoitzak kupoan izango duen konpentsazioa jasotzen da, hau da, Euskadiri transferitutako osasunaren eta Gizarte Segurantzaren arloa finantzatzeko sarreretatik Euskadiri dagokion parte (2002ko Itunaren legea indarrean jarri aurretik, Gizarte Segurantzako Diruzaintza Orokorren transferentzien bidez ordaintzen zitzaion).

Bereganatutako eskumenak aldatzeak behin-behineko kupoan duen eragina ere arautzen du Ekonomia Itunak (58. artikulua).

59. artikuluan zehazten da Estatuaren Aurrekontu Orokorretan ekitaldi bakoitzerako bildutako zenbakietatik abiatuta behin-behingo finkatutako kupo eta konpentsazioak likidatu egin beharko direla, kasuan kasuko ekitaldia ixten denean.

Laugarren Xedapen Gehigarriak elkarrekiko finantzaketa aurreikusten du, baldin eta inbertsio horien zenbatekoagatik, balio estrategikoagatik, interes orokorragatik, bestelako inguruabar bereziengatik, finantzaketa mota hori komeni bada. Kupoan izango duen eragina kasu bakoitzean komeni dena izango da.

Horrez gain, Laugarren Xedapen Iragankorrak Arabako Foru Aldundiaren aldeko konpentsazio bat ere aurreikusten du, Euskadiko Autonomia Erkidegoak bereganatu gabeko eskumenak garatzen eta zerbitzuak

En el artículo 56 se enumeran las compensaciones a aplicar en el cupo por los siguientes conceptos:

- La parte imputable de los tributos no concertados.
- La parte imputable de los ingresos presupuestarios de naturaleza no tributaria.
- La parte imputable del déficit que presenten los Presupuestos Generales del Estado. Si existiera superávit se operará en sentido inverso.

En el apartado Dos del mismo artículo se recoge la compensación en el Cupo de cada Territorio Histórico de la parte imputable al País Vasco por los ingresos que financian las funciones y servicios traspasados al País Vasco en materia sanitaria y de servicios sociales de la Seguridad Social y que, con anterioridad a la entrada en vigor del Concierto de 2002, eran satisfechos al País Vasco mediante transferencias de la Tesorería General de la Seguridad Social.

Del mismo modo, el Concierto contempla los efectos sobre el cupo provisional por la variación en las competencias asumidas (artículo 58).

En el artículo 59 se especifica que el cupo y compensaciones fijados provisionalmente en base a las cifras contenidas en los Presupuestos Generales del Estado para cada ejercicio, serán objeto de liquidación una vez cerrado el ejercicio correspondiente.

La Disposición Adicional Cuarta prevé la financiación conjunta de inversiones que por su cuantía, valor estratégico, interés general, incidencia en otros territorios, o circunstancias especiales. Su incidencia en el cupo será la que en cada caso se convenga.

Adicionalmente, la Disposición Transitoria cuarta, prevé una compensación a favor de la Diputación Foral de Álava por el desarrollo de competencias y la prestación de servicios no asumidos por la Comunidad Autónoma del

egiten diharduen bitartean, araubide erkideko probintzietan Estatuak egiten baititu lan horiek.

Azkenik, kupoa Estatuko Ogasunean sartzeari dagokionez, hiru epe ezartzen dira: urte bakoitzeko maiatzean, irailean eta abenduan, hain zuzen ere.

4.b. Kupoaren bosturteko legeak

Bosturteko legeak aldi bakoitzean aplikatu beharreko metodologia onartu dute, eta lege horiek bere egin zituzten Ekonomia Itunak araututako oinarri orokorrak. Metodologia horrek, lehenik, bosturteko bakoitzeko abiaburu-urteko kupoa kalkulatu du, eta horien zenbatekoa eguneratzen du, eguneratze-indize bat aplikatuz. Itundutako zergengatiko diru-sarreraren igoera adierazten du indize horrek, baina autonomia-erkidegoei laga daitezkeenak (Estatuko Sarreraren Aurrekontuko I. eta II. kapituluak adierazitakoak) aintzat hartu gabe, kupoari dagokion ekitaldiaren eta abiaburu-urtearen arteko diferentziari erreparatuta.

Kupoen zehaztapen automatikoak salbuespen nagusitzat du eskumen berriak bereganatzeak kupoan dituen ondorioak.

Kupoaren bosturteko legeek, era berean, arautzen dute behin-behineko kupoen likidazioa, eta, eguneratzeetan erabilitako aldagaien egiazko balioak jakin ondoren, hura behin betiko kalkulatu beharra.

Era berean, Kupoaren Bosturteko Legeek unean-unean jaso dituzte Balio Erantsiaren gainerako Zergaren eta Fabrikazioko Zerga Berezien diru-bilketei dagozkien doikuntzak.

2002ko Ekonomia Ituna onartu zenetik, honako bi hauek onartu dira:

- 3/2002 Legea, maiatzaren 23koa, EAEko kupoa 2002-2006 bosturtekoan zehazteko metodologia onartzen duena.

País Vasco y que en provincias de régimen común corresponden al Estado.

Por último, en cuanto al ingreso del cupo en la Hacienda del Estado, se establecen tres plazos, durante los meses de mayo, septiembre y diciembre de cada año.

4.b. Las Leyes Quinquenales de Cupo

Las leyes quinquenales han aprobado la metodología a aplicar en los distintos períodos, recogiendo las bases establecidas con carácter general en el Concierto Económico. Según esta metodología se calcula el cupo del año base de cada quinquenio y se actualiza para los años restantes por aplicación de un índice de actualización. Este índice es la expresión del incremento de los ingresos por tributos concertados, excluidos los cedidos a las Comunidades Autónomas, que figuren en los Capítulos I y II del Presupuesto de Ingresos del Estado, entre el ejercicio al que se refiere el cupo y el año base.

La determinación automática de los cupos tiene como principal excepción los efectos en el cupo derivados de la asunción de nuevas competencias.

Las Leyes Quinquenales de Cupo prevén también la liquidación de los cupos provisionales y su cálculo definitivo, una vez conocidos los valores reales de las variables utilizadas en la actualización.

Asimismo, las Leyes Quinquenales de Cupo han recogido en cada momento los parámetros a aplicar en el Ajuste a la recaudación por el Impuesto sobre el Valor Añadido y en los Ajustes a la recaudación por los Impuestos Especiales de Fabricación.

Desde la aprobación del Concierto Económico de 2002 se han aprobado las dos siguientes:

- Ley 3/2002, de 23 de mayo, por la que se aprueba la metodología de determinación del Cupo del País Vasco para el quinquenio 2002-2006.

- 29/2007 Legea, urriaren 25ekoa, EAEko kupo 2007-2011 bosturtekoan zehazteko metodologia onartzen duena.

4.c. Kupoaren 2007-2011 Bosturteko Legea

29/2007 Legeak, urriaren 25ekoak, Euskadiko Kupo 2007-2011 bosturteko zehazteko metodologia onartzen du, eta Ekonomia Itunaren edukia garatzen du. Kupo kalkulatzeko metodologiari dagokionez, aurreko bosturtekoetako sistematikari eusten zaio, hau da, lehenengo abiaburu-urteko kupo zehazten da, eta gero hurrengo ekitaldietan hura eguneratu egiten da.

Salbuespen gisa, legearen indarraldia behin amaiturik oraindik ez bada hurrengo ekitaldietarako kupo zehazteko metodologia arautuko duen beste legerik onartu, 29/2007 Legeak jasotzen duen metodologia bere osoan aplikatuko da 2012tik aurrera, kupo likidoak eta konpentsazioak behin-behingo zehazteko (amaierako lehen xedapena).

Testua hainbat zati bereizitan egituratzen da, eta ondoren aztertzen dira.

4.c.1. Abiaburu-urteko kupo likidoa

2007-2011 bosturtekoaren abiaburu-urteko kupo likidoa EAEk bereganatu ez dituen kargen zenbateko osoari egozpen-indizea aplikatuz eta dagozkion doiketa eta konpentsazioak eginez kalkulatu dela arautzen du 3. artikulua.

Horrenbestez, hauek dira kupo kalkulatzeko egin behar diren eragiketak:

1. Autonomia Erkidegoak bereganatu ez dituen Estatuko kargak zehaztu behar dira.

Kupo 2002-2006 Bosturteko zehazteko Legeko 4. artikulua dio, Ekonomia Itunak araututakoa bere eginez, Euskal Autonomia Erkidegoak bereganatu ez dituen kargak (CNA) hauek direla: Euskal Autonomia Erkidegoak horiez baliatzeko benetan

- Ley 29/2007, de 25 de octubre, por la que se aprueba la metodología de determinación del Cupo del País Vasco para el quinquenio 2007-2011.

4.c. Ley Quinquenal de Cupo 2007-2011

La Ley 29/2007, de 25 de octubre, por la que se aprueba la metodología de señalamiento del cupo del País Vasco para el quinquenio 2007-2011, desarrolla el contenido del Concierto Económico. Respecto a la metodología de cálculo del cupo, se mantiene la sistemática de los quinquenios anteriores, consistente en determinar el cupo del año base y su posterior actualización para los ejercicios siguientes.

En la propia Ley 29/2007 se contempla la posibilidad excepcional de prórroga de la metodología a aplicar a partir de 2012, caso de no promulgarse una nueva Ley Quinquenal de Cupo con anterioridad a la finalización de su plazo de vigencia, para el señalamiento provisional de los cupos líquidos y las compensaciones financieras (disposición final primera).

El texto, se estructura en varias partes diferenciadas que se analizan a continuación.

4.c.1. Cupo líquido del año base

Se establece que el cupo líquido del año base del quinquenio 2007-2011 se determinará por la aplicación del índice de imputación al importe total de las cargas no asumidas por la Comunidad Autónoma y mediante la práctica de los correspondientes ajustes y compensaciones (artículo 3).

Por tanto, la operativa para el cálculo del cupo es la siguiente:

1. Determinación de las cargas del Estado no asumidas por la Comunidad Autónoma.

La Ley Quinquenal de Cupo recoge el contenido del Concierto Económico, donde se definen las cargas no asumidas (CNA) como aquellas correspondientes a competencias cuyo ejercicio no ha sido asumido efectivamente por la Comunidad Autónoma.

bereganatu ez dituen eskumenei dagozkienak. Horrenbestez, kargen zenbatekoa zehazteko, Estatuaren Gastu Aurrekontuaren (PGE) zenbateko osoari kendu egin behar zaio EAEk bere egindako eskumenei edo kargei (CA) dagozkien aurrekontu-esleipenak, Estatu osoan baloratutakoak.

Bi zenbateko horien arteko aldea izango da EAEk bereganatu gabeko kargen zenbatekoa, oinarritzko kopurua kupo likidoa kalkulatzeko.

2. Egozpen-indizea aplikatu behar zaie bereganatu gabeko kargei.

Lurralde Historikoei dagozkien egozpenak egiteko, egozpen-indizeak (i) aplikatuko dira. Indize horiek, batik bat, Lurralde Historikoek Estatuarekiko duten errenta erlatiboari erreparatuta zehazten dira.

Egozpen-indizea, 2007-2011 bosturtekorako, % 6,24koa da; ondorioz, eutsi egin zaio 1981eko Ekonomia Ituna onartu zenetik aplikatutako indizeari.

$$\text{KUPOA} / \text{CUPO} = i \text{ CNA}$$

$$\text{KUPOA} / \text{CUPO} = i (\text{PGE} - \text{CA})$$

3. Doiketak.

Doiketen xedea da zuzeneko eta zeharkako zergengatik egozpenak hobetzea. Hauek egiten dira:

- Estatuko Administrazioak bere funtzionarioei egindako atxikipenei dagozkien doikuntzak (Ekonomia Ituneko 7. bi artikulua).
- Erakunde publikoek jaulkitako zor eta jesapenetako interes eta bestelako kontraprestazioei dagozkienak (9. lehenengoa, bat, b artikulua).
- Balio Erantsiaren gaineko Zergari dagokion doiketa.

Para determinar su importe se deducirá del total de gastos del Presupuesto del Estado (PGE) la asignación presupuestaria que corresponda a las competencias asumidas por el País Vasco o cargas asumidas (CA), valoradas a nivel estatal.

La diferencia entre ambos importes constituirán las cargas no asumidas por el País Vasco, base de cálculo para la determinación del cupo líquido.

2. Aplicación del índice de imputación a las cargas no asumidas.

La asignación a los Territorios Históricos de la parte correspondiente a las cargas no asumidas se efectuará por aplicación del índice de imputación (i), determinado básicamente en función de la renta de los Territorios Históricos en relación con el Estado.

El índice de imputación para el quinquenio 2007-2011 es el 6,24%, manteniéndose, por tanto, el índice aplicado desde la aprobación del Concierto de 1981.

3. Ajustes.

Los ajustes tienen por objeto perfeccionar las imputaciones de ingresos por impuestos directos e indirectos, contemplándose los siguientes:

- Por retenciones relativas a las retribuciones satisfechas por la Administración del Estado a sus funcionarios (artículo 7. Dos del Concierto Económico).
- Por intereses y demás contraprestaciones de las deudas y empréstitos emitidos por las Instituciones Públicas (artículo 9. Uno. Primera. b del Concierto Económico).
- Por el Impuesto sobre Valor Añadido.

- Fabrikazioko Zerga Bereziei dagokien doiketa.

4. Konpentsazioak.

Estatuko Ogasunari dagozkion sarrera-kontzeptuak jasotzen dituzte Estatuko aurrekontu orokorrek; hau da, ez dituzte jasotzen foru-ogasunek bildurako diru-sarrerak. Horrenbestez, kupoa Estatuko gastuen aurrekontuarekiko bereganatu gabeko kargei erreparatuta zehazten dela ikusita, itundu gabeko sarrerei (INC) dagozkien konpentsazioak egin behar dira.

Ekonomia Itunak araututakoa jasotzen du Kupoaren Bosturtekorako Legeak, hor adierazten baitira konpentsazioengatik kendu beharreko kontzeptuak. Itunaren zenbatekoa, egozpen-indizea aplikatuta zehazten da:

- a) Itundu gabeko zergen zati egozgarria.
- b) Zerga-izaerarik ez duten aurrekontuko diru-sarreren zati egozgarria.
- c) Estatuaren Aurrekontu Orokorrek izan dezaketen defizitaren zati egozgarria.

Era berean, osasun kontuetan eta Gizarte Segurantzako gizarte-zerbitzuetan Euskadiri transferitutako zeregin eta zerbitzuak finantzatzeko diru-sarreretatik Ekonomia Itunean ezarritako konpentsazioa ere jasotzen du. 2002aren aurretik, Gizarte Segurantzaren Diruzaintza Nagusiaren transferentzien bidez ordaintzen zizkioten Euskadiri kopuru horiek.

Konpentsaziogai da kupoan, era berean, Ekonomia Ituneko Laugarren Xedapen Iragankorrean aurreikusitakoaren ondorio den Arabako Foru Aldundiaren aldeko zenbatekoa.

5. Kupo likidoa kalkulatzea.

2007ko ekitaldia finkatu da bosturtekorako abiaburu-urte gisa. Kupo likidoaren kalkulua, aurrez adierazitako a), b) eta c) puntuetako

- Por los Impuestos Especiales de Fabricación.

4. Compensaciones.

En los Presupuestos Generales del Estado se incluyen conceptos de ingreso que sólo corresponden a la Hacienda del Estado, no recaudados, por tanto, por las Haciendas Forales. En consecuencia, dado que el cupo se determina sobre las cargas no asumidas del Presupuesto de Gastos del Estado, es preciso efectuar las compensaciones propias por los ingresos no concertados (INC).

La Ley Quinquenal de Cupo recoge lo dispuesto en el Concierto Económico, en el que se concretan los conceptos a deducir por compensaciones. Su importe se determina por aplicación del índice de imputación:

- a) La parte imputable de los tributos no concertados.
- b) La parte imputable de los ingresos presupuestarios de naturaleza no tributaria.
- c) La parte imputable del déficit que presenten los Presupuestos Generales del Estado.

Asimismo, recoge la compensación establecida en el Concierto Económico por los ingresos que financian las funciones y servicios traspasados al País Vasco en materia sanitaria y de servicios sociales de la Seguridad Social y que, con anterioridad a 2002, eran satisfechos al País Vasco mediante transferencias de la Tesorería General de la Seguridad Social.

También es objeto de compensación en el cupo el importe a favor de la Diputación Foral de Álava derivado de lo previsto en la Disposición Transitoria Cuarta del Concierto Económico.

5. Cálculo del cupo líquido.

Se establece el ejercicio 2007 como año base del quinquenio. El cupo líquido es el resultado de deducir las compensaciones a), b) y c)

konpentsazioak murriztuta ateratzen da.

antes expuestas.

KUPO LIKIDOA / CUPO LÍQUIDO = i CNA - i INC

KUPO LIKIDOA / CUPO LÍQUIDO = i (PGE - CA - INC)

Behin kupo likidua zehaztuz gero, Kupoaren Legeak onartutako metodologian (6.bi artikulua) eta Ekonomia Ituneko Laugarren Xedapen Iragankorrean araututako konpentsazioen zenbatekoa gutxitu egingo da.

4.c.2. Bosturtekoaren gainerako urteetako kupo likidua eta behin betiko likidazioa

Bosturtekok hurrengo urteetarako, abiaburu-urteko kupo likidoaren gainean eguneratze-indize bat aplikatzen da, eta honela definitzen da: itundutako zergengatiko diru-sarreraren igoera adierazten du, baina autonomia-erkidegoei zergen igoera (Estatuko Sarreraren Aurrekontuko I. eta II. kapituluak adierazitakoak) aintzat hartu gabe, kupo likidoari dagokion ekitaldiko zenbatekoaren eta abiaburu-urteko sarreraren kopuruaren arteko diferentziari erreparatuta.

Berdin jokatzeko da abiaburu-urtearen ondoren datozen urteetan, Kupoaren Legeko konpentsazioarekin. Konpentsazio horrek INSALUD, IMSERSO eta ISM erakundeetako zerbitzu transferituen finantziario-zatia hartzen du; 2002. urtearen aurretik Gizarte Segurantzako Diruzaintza Nagusiko transferentziatzat jotzen zirenak.

Aintzat hartu beharko dira bereganaturiko eskumenak aldatzearen ondorioak hurrengo ekitaldietako kupoetan.

Horrela, bosturtekoaren abiaburu-urtearen ondoren, Euskal Autonomia Erkidegoak eskumen berriak beregain hartzen baditu, bosturtekoaren abiaburu-urteko kupo likidua berrikusiko da, eta kupo horri ondoko kopuru hau kenduko zaio: Zatikizuna: eskualdaketaren garaiko ekitaldiko estatu-mailako urteko kostu osoa: zatitzailea: legean arautzen den eguneratze-indizea; zatidurari lege horretako egozpen-indizea kenduko zaio.

Una vez determinado el cupo líquido, se minorará en el importe de las compensaciones reguladas en el artículo 6.Dos de la metodología aprobada por la Ley de cupo y en la Disposición Transitoria Cuarta del Concerto Económico.

4.c.2. Cupo líquido de los restantes años del quinquenio y liquidación definitiva

Para los años siguientes del quinquenio se aplica sobre el cupo líquido del año base un índice de actualización que se define como el incremento experimentado en la previsión de ingresos por tributos concertados, excluidos los cedidos en su totalidad a las Comunidades Autónomas, que figure en los Capítulos I y II del Presupuesto de Ingresos del Estado, entre el ejercicio al que se refiere el cupo líquido y el año base del quinquenio.

Igualmente se opera en los años del quinquenio siguientes al año base con la compensación referida a la parte de la financiación de los servicios traspasados del INSALUD, el IMSERSO y el ISM, que con anterioridad a 2002 se recibían como transferencias de la Tesorería General de la Seguridad Social.

Para los cupos de los ejercicios siguientes deberán considerarse los efectos sobre el cupo de la asunción de nuevas competencias.

Así, en el caso de que en cualquiera de los ejercicios siguientes al año base del quinquenio, la Comunidad Autónoma asumiera nuevas competencias se procederá a revisar el cupo líquido del año base del quinquenio, minorándolo en el importe que resulte de aplicar el índice de imputación al coste total anual a nivel estatal asociado al traspaso, en el ejercicio en que éste se produzca, dividido por el índice de actualización respecto al año base.

Abiaburu-urteko kupo likido berrikusia erabiliko da eskualdaketaren ekitaldiko, kupoaren eraginkortasunaren data eta hurrengo ekitaldietako kupo a zehazteko.

Bereganatutako eskumenen bat utziko balu Euskal Autonomia Erkidegoak, azalduriko prozedura bera jarraituko litzateke, baina alderantziz.

2007-2011 aldirako Kupoaren Bosturtekorako Legeak atal berri bat sartzen du (11.4 artikulua), eta hau ezartzen du: datozen bost urteetan, legegintza-neurri berriak, interes orokorreko erabakiak edota autonomia-erkidegoei betearaztea dagokien erakunde arteko akordioak direla eta, Estatuak finantzazio-konpromiso berriak hartzen baditu, Ekonomia Itunaren Batzorde Mistoa bilduko da eta Euskadiren finantza-partaidetza aztertuko eta zehaztuko du.

Legearen 12. artikuluan xedatzen denaren arabera, behin-behineko kupoak behin betiko kitatzeko, honela egingo da: Estatuak, bai kupoaren ekitaldian, bai bosturtekoaren abiaburu-urtean, benetan lortu duen diru-bilketa likidoari eguneratze-indizea ezarri ateratzen den benetako balioa ezarriko zaio. Salbuespenez, bosturtekoaren abiaburu-urteari dagokion kupo likidoa behin betiko kitatzeko, honela egiten da: Estatuak bosturtekoaren abiaburu-urtean benetan lortu duen diru-bilketa likidoari benetako eguneratze-indizea aplikatuz ateratzen den benetako balioa alderatuko da, Estatuak diru-sarreraren aurrekontuan ekitaldi berean agertzen den pareko diru-bilketa aurreikuspenarekin.

2007-2011 aldirako Kupoaren Legeko 6.Bi artikuluan araututako konpentsazioa kitatzeko ere hori bera egiten da.

Kupo likidoaren ekitaldiaren hurrengo maiatzean egiten da behin betiko kitapena. Behin-behinerako finkatu ziren kupo likidoarekin eta konpentsazioekin sortutako diferentziak ere maiatzean bertan

El cupo líquido del año base así revisado será el que se utilice para la determinación del cupo del ejercicio en que se produce el traspaso, teniendo en cuenta la fecha de su efectividad, y para los ejercicios posteriores.

El mecanismo descrito se aplicará de manera inversa en el caso de que la Comunidad Autónoma del País Vasco dejase de ejercer competencias que tuviera asumidas.

La ley quinquenal de cupo para 2007-2011 introduce un nuevo apartado (artículo 11.4) en el que se establece que, si durante cualquiera de los años del quinquenio, el Estado se reservara o asumiera nuevos compromisos de financiación derivados de medidas legislativas, de interés general o de acuerdos interinstitucionales, sobre materias cuya ejecución corresponda a las Comunidades Autónomas, se reunirá la Comisión Mixta del Concerto Económico para analizar y determinar la participación financiera que, en su caso, corresponda al País Vasco.

Según se dispone en el artículo 12 de la Ley, los cupos provisionales se liquidarán definitivamente por aplicación del valor real del índice de actualización, una vez conocida la recaudación líquida realmente obtenida por el Estado en el ejercicio al que se refiere el cupo líquido y el año base del quinquenio. Excepcionalmente, para la liquidación definitiva del cupo líquido del año base del quinquenio se considera el valor real del índice de actualización, que se deduzca de la recaudación líquida realmente obtenida por el Estado en el año base del quinquenio, respecto a la previsión de recaudación para ese mismo ejercicio que figure en el Presupuesto de Ingresos del Estado.

Se opera de la misma forma para la liquidación de las compensaciones reguladas en el artículo 6.Dos de la Ley de cupo para 2007-2011.

La liquidación definitiva se efectúa en el mes de mayo del ejercicio siguiente al que se refiere el cupo objeto de la misma y las diferencias que origine con el cupo líquido y las compensaciones fijadas provisionalmente

erregularizatzen dira.

4.c.3. Arau erkideak

Kupoaren Bosturtekorako Legeko IV. kapituluak arautzen du, Ekonomia Itunak araututakoa bere eginez, Euskal Autonomia Erkidegoak ordaindu beharreko kopurua hiru zenbateko berdinetan abonatu zaiola Estatuko Ogasun Publikoari urtero, maiatzean, irailean eta abenduan.

Balio Erantsiaren gaineko Zergari eta Fabrikazioko Zerga bereziei dagozkien doiketak, bosturtekoaren abiaburu-urterako eta gainerako urteetarako arau erkideen kapituluak erregulatzen badira ere, aparte aztertzen dira geroko beste atal batzuetan, duten berezitasunari eta garrantzi kuantitatiboari erreparatuta.

4.c.4. Xedapen gehigarriak eta iragankorrak

Lehenengo Xedapen Gehigarria: xedapen horrek eutsi egiten die lehenengo aldiz Kupoaren 1997-2001 Bosturtekorako Legean (37/1997 Legean), ezarritako finantza-kompentsazioei. Fabrikazioko Zerga Berezien ituntzearen ondorioz ezarri ziren kompentsazio horiek, hain zuzen ere, aurreko aldiarekiko finantza-neutraltasuna bermatze aldera.

Hirugarren Xedapen Gehigarria: xedapen horrek honako hau ezartzen du: Autonomiaren Aldeko eta Mendetasunari Arreta Eskaintzeko Sistema eratzeak finantza-izaerako xedapenak, Hezkuntzako Lege Organikoa, osasun-arloa finantzatzeko 2005eko irailaren 10ean egindako Lehendakarien Konferentzian adostutakoak Euskal Autonomia Erkidegoari nola aplikatuko zaion Ekonomia Itunaren Batzorde Mistoaren erabaketan aurreikusitakoa aplikatuz zehaztuko da.

2007ko ekitaldirako, Estatuaren Aurrekontuan ekintza horiek finantzatzeko bideratzen diren zuzkidurak ez ziren sartu abiaburu-urteko behin-behineko kupoa kalkulatzeko beregain hartutako kargen zenbatekoan (1. eranskina,

para el citado ejercicio se regularizan en el citado mes de mayo.

4.c.3. Normas comunes

En el Capítulo IV de la Ley Quinquenal de Cupo se establece que la cantidad a ingresar del cupo en cada ejercicio se abonará a la Hacienda Pública del Estado en tres plazos iguales, durante los meses de mayo, septiembre y diciembre, recogiendo lo dispuesto en el Concierto Económico.

Respecto a los ajustes del Impuesto sobre el Valor Añadido y por los Impuestos Especiales de Fabricación, aunque en la Ley Quinquenal del Cupo se regulan en el capítulo dedicado a las normas comunes del año base y a los restantes ejercicios del quinquenio, se analizan por separado en apartados posteriores, dada su especificidad e importancia cuantitativa.

4.c.4. Disposiciones Adicionales y Transitorias

Disposición Adicional Primera: se mantiene la vigencia de las compensaciones financieras establecidas por vez primera en la Ley Quinquenal de Cupo para 1997-2001 (Ley 37/1997), como consecuencia de la concertación de los Impuestos Especiales de Fabricación con el objeto de garantizar la neutralidad financiera con respecto a la etapa anterior.

Disposición Adicional Tercera: se establece que la aplicación al País Vasco de las disposiciones de carácter financiero para la configuración del Sistema para la Autonomía y Atención a la Dependencia, el desarrollo de la Ley Orgánica de Educación y las acordadas en la Conferencia de Presidentes celebrada el 10 de septiembre de 2005 para la financiación de la sanidad, se determinará por aplicación de lo previsto en los Acuerdos de la Comisión Mixta del Concierto Económico.

Para el ejercicio 2007, las dotaciones destinadas en el Presupuesto del Estado a la financiación de estas acciones no se incluyeron en el cómputo de las cargas asumidas para el cálculo del Cupo provisional

2007-2011 bosturtekorako kupoa zehazteko metodologia). Tratamendu berariazko bat ezartzen da, ezarpeneko egutegi aurreikusien arabera, eta ekitaldi bakoitzeko Estatuaren Aurrekontu Orokorretan berariaz jasota utziz. Ekonomia-Itunaren Batzorde Mistoak hartutako akordioak betetze aldera, kontzeptu horiek direla eta EAERI urtero dagokion finantzaketa kupoaren gutxitze moduan jasoko da.

Bosgarren Xedapen Gehigarriak aurreikusten duenez, Estatuaren eta gainontzeko erakundeen arteko zerga-araubidearen inguruko eskualdaketarik izanez gero edo autonomia-erkidegoen edo tokiko erakundeen finantzazio-sistema erreforma baten ondorioz Estatuaren Aurrekontu Orokorretan aldaketarik egonez gero, Ekonomia Itunaren Batzorde Mistoak, behar izanez gero, aztertu edo zehaztu egingo du abiaburu den urtearen Kupo likidoa berritzea edota dagokion eguneratze-indizea.

Azkenik, 29/2007 Legeak Xedapen Iragankor Bakar bat ere txertatzen du, eta hor 2007ko behin behineko kupoan egin beharreko doiketa bat arautzen da, Ertzaintzako 20. promozioako kideak direla eta, ekitaldi horretan prestatze-aldian baitzeuden.

5. BALIO ERANTSIAREN GAINEKO ZERGARI DAGOKION DOIKUNTZA

Estatuko Administrazioaren eta EAeko Administrazioaren arteko finantza-doiketa bat da BEZaren doiketa, eta zerga biltzaile diren Administrazioen diru-bilketa teorikoak eta errealak egokitzeko egiten da. Muga fiskalik gabeko eremuak izanda, Administrazio baterako zein besterako aurreikusitako diru-bilketak ez dira bat etortzen lurraldeotan benetan bildutako zenbatekoekin.

Ondasunen eta zerbitzuen kontsumoa zergapetzen du BEZak, eta kontsumitzaileari jasanarazten zaio oso-osorik. Hala ere, oro har, ondasuna entregatu edo zerbitzua eman duen enpresaburu edo profesionalak egin behar izaten du, subjektu pasiboa den aldetik, zergaren ordainketa efektiboa. Azken

del año base que figura en el Anexo 1 de la Metodología de señalamiento del Cupo para el quinquenio 2007-2011. Son objeto de un tratamiento específico, en base a los calendarios previstos para su implantación y a su reflejo expreso en los Presupuestos Generales del Estado de cada ejercicio. En cumplimiento de los acuerdos adoptados por la Comisión Mixta del Concerto Económico, la financiación que anualmente corresponda a la CAPV por estos conceptos se instrumenta como minoración en el Cupo.

La Disposición Adicional Quinta prevé que en el caso de que se produjese una reforma del régimen de cesión de tributos del Estado o una modificación sustancial en los Presupuestos Generales del Estado como consecuencia de la reforma del sistema de financiación de las Comunidades Autónomas o de los Entes Locales, se reunirá la Comisión Mixta del Concerto Económico para analizar o determinar, si procede, la revisión del cupo líquido del año base del quinquenio y/o del índice de actualización del mismo.

Por último, la Ley 29/2007 incorpora una Disposición Transitoria Única en la que se regula un ajuste en el cupo provisional para 2007 por los efectivos de la 20ª Promoción de la Policía Autónoma en periodo de formación en dicho ejercicio.

5. AJUSTE POR EL IMPUESTO SOBRE EL VALOR AÑADIDO

El Ajuste IVA constituye un ajuste financiero entre las Administraciones del Estado y del País Vasco. Su existencia se fundamenta en la necesidad de adecuar las recaudaciones, teóricas y reales, entre Administraciones tributarias. En un espacio sin fronteras fiscales la recaudación que se asigna a una u otra Administración, conforme a los puntos de conexión, no responde a la efectivamente soportada en sus respectivos territorios.

El IVA grava el consumo de bienes y servicios, y es soportado por el consumidor en su totalidad. Sin embargo, generalmente, el responsable de efectuar el ingreso del Impuesto, en calidad de sujeto pasivo, es el empresario o profesional que ha efectuado la entrega del bien o prestado el servicio. Éste

horrek ondasuna edo zerbitzua emateko ordaindu behar izan duen BEZaren kopurua murrizten dio, hark jasanarazi duen BEZaren zenbatekoari.

Horiek horrela, ondasunen edo zerbitzuen kontsumoa ez bada, zati batean edo osorik, ekoitzi diren lurraldetik kanpo egiten, ez dira bat etorriko zerga bildu duen lurraldeak egindako diru-bilketa eta ondasunen benetako kontsumoa gertatu den lurraldeko diru-bilketa. Zerga hori biltzeko moduak sortzen dituen arazoak konpontzeko bide bat zerga-eskumenak dituzten Administrazioen artean finantza-doiketak egitea da, magnitude makroekonomikoak erabilita (2002ko Ekonomia Ituneko 53. artikulua eta Kupoaren Bosturtekorako Legearen 14. artikulua).

Horri erreparatuta, egoiliarren kontsumoaren batez bestekoa (a) hartzen da erreferentziatzat, eta Estatu osoan BEZaren bidez biltzen den diruaren % 6,875 esleitzen zaio Euskadiri. Urteak dira ehuneko hori aldatu ez dela, adierazle hori egonkorra baita eta urtero berrikustekak ziurgabetasuna sortuko bailuke finantza-esparruan; gainera, aldaketak egiteko, negoziazio nekezak egin behar izaten dira.

$$a = \frac{\text{Euskadiko Egoiliarren Kontsumoa}}{\text{Estatuko Egoiliarren Kontsumoa (Kanariak, Ceuta eta Melilla kontuan hartu gabe)}}$$

Estatuko Administrazioari bakar-bakarrik dagokio, hortaz, inportazioetako BEZaren bilketa (Ekonomia Ituneko 5. artikulua), eta horixe da, hain zuzen ere, doiketaren lehenengo osagaia, aduanetan bildutako BEZari % 6,875 aplikatuta zehazten dena.

Barne-eragiketen bidez egindako bilketetan sortutako distorsioak zuzentzeko, lotura-puntuak aplikatuta kalkulatzen da Euskadik bil dezakeena, zenbateko makroekonomikotan (b). Teorian kalkulatutako bilketa-ehuneko hori Estatuan egindakoaren % 5,765koa da. Ehuneko hori kalkulatzeko, kapital-eraketa gordinaren eta esportazioen zenbatekoa kentzen zaio

resta del IVA repercutido el IVA soportado al pagar a sus proveedores las compras precisas para la obtención del bien o servicio que ha transmitido o prestado.

De esta forma, en la medida que el consumo final se efectúe en un territorio diferente de aquél donde se realizó la fabricación, total o parcial, se produce un desajuste en la recaudación entre el territorio donde se ha ingresado el Impuesto y el territorio donde se va a producir el consumo real del bien. Una solución a esta distorsión, originada por la mecánica recaudatoria del Impuesto, es realizar un ajuste financiero entre las Administraciones tributarias, basado en magnitudes macroeconómicas (artículo 53 del Concierto de 2002 y artículo 14 de la Ley Quinquenal de Cupo).

Ello significa, tomando como referencia el consumo relativo de los residentes (a), atribuir al País Vasco el 6,875% de la recaudación por IVA en todo el Estado. Este porcentaje no ha variado a lo largo de los años, dada la estabilidad de este indicador y la incertidumbre financiera que supondría introducir revisiones anuales, fruto de arduas negociaciones.

$$a = \frac{\text{Consumo Residentes País Vasco}}{\text{Consumo Residentes Estado (menos Canarias, Ceuta y Melilla)}}$$

Así, la recaudación del IVA en las importaciones, que es realizada exclusivamente por la Administración del Estado (artículo 5 del Concierto Económico), constituye el primer componente del Ajuste, determinado por aplicación del 6,875% del IVA recaudado en Aduanas.

Para la corrección de la distorsión en la recaudación por operaciones interiores, se considera la recaudación obtenible por el País Vasco por aplicación de los puntos de conexión, en términos macroeconómicos (b). Esta recaudación teórica se sitúa en el 5,765% del conjunto estatal, proporción determinada por el valor añadido bruto menos la formación bruta de capital y las

erantsitako balio gordinari, eta zenbateko horri Europar Batasuneko herrialdeek Euskadin egindako inportazioen zenbatekoa gehitzen zaio, agregatu horrek Estatuan izan duen emaitzarekiko kalkulatuta. Hala, Euskadiren bilketa-ahalmen erlatiboa adierazten du bigarren ehuneko horrek.

$$b = \frac{v - f - e + i}{V - F - E + I}$$

v: Euskadiko faktoreen kostuari erantsitako balio gordina.

V: Estatuko faktoreen kostuari erantsitako balio gordina (Kanariak, Ceuta eta Melilla kontuan hartu gabe).

f: Euskadiko kapital-eraketa gordina.

F: Estatuko kapital-eraketa gordina (Kanariak, Ceuta eta Melilla kontuan hartu gabe).

e: Euskadiko esportazioak.

E: Estatuko esportazioak (Kanariak, Ceuta eta Melilla kontuan hartu gabe).

i: Euskadik Erkidegoan egindako ondasun-eskuraketak.

I: Estatuak Erkidegoan egindako ondasun-eskuraketak (Kanariak, Ceuta eta Melilla kontuan hartu gabe).

Barne-eragiketengatik egindako diru-bilketarena da doiketaren bigarren elementua, eta horren zenbatekoa zehazteko, bi ehuneko hauen arteko diferentzia kalkulatu da lehenbizi: % 6,875 (Euskadiko egoiliarren kontsumo erlatiboaren) eta % 5,765 (Euskadiren zerga-bilketako gaitasun teorikoaren). Ondoren, eragiketa horren emaitza den ehunekoa, % 1,110, barne-eragitetako BEZak Estatu osoan izandako diru-bilketari aplikatzen zaio; hau da, Aduanetan bildutakoa kenduta.

Hala ere, zenbaki teoriko horiek egiaz egindako barne-eragiketen zerga-bilketarekin bat etorri diren edo ez ikusteko, doiketa ez da egiten administrazioek egindako zerga-

exportaciones, más las importaciones de los países de la Unión Europea en el País Vasco, respecto del mismo agregado en el Estado. Este segundo porcentaje mide, por tanto, la capacidad recaudatoria relativa del País Vasco.

$$b = \frac{v - f - e + i}{V - F - E + I}$$

v: Valor añadido bruto al coste de los factores del País Vasco.

V: Valor añadido bruto al coste de los factores del Estado (menos Canarias, Ceuta y Melilla).

f: Formación bruta de capital del País Vasco.

F: Formación bruta de capital del Estado (menos Canarias, Ceuta y Melilla).

e: Exportaciones del País Vasco.

E: Exportaciones del Estado (menos Canarias, Ceuta y Melilla).

i: Adquisiciones intracomunitarias de bienes en el País Vasco.

I: Adquisiciones intracomunitarias de bienes en el Estado (menos Canarias, Ceuta y Melilla).

El segundo componente del Ajuste, relativo a la recaudación por operaciones interiores, se determina, por tanto, por la diferencia entre el 6,875% (consumo relativo de los residentes del País Vasco) y el 5,765% (capacidad recaudatoria teórica obtenible por el País Vasco), aplicándose el porcentaje obtenido del 1,110% a la recaudación por IVA operaciones interiores en el total estatal, es decir, una vez excluida la obtenida en Aduanas.

Sin embargo, para contemplar la eficacia recaudatoria, respecto de las operaciones interiores, el Ajuste no se realiza sobre la suma de las recaudaciones obtenidas por las

bilketen baturarekiko. Kontuan hartu behar baita teorian dagokiona baino proportzio handiagoan bilduko balitu administrazioen batek zergak, horiek biltzen izandako eraginkortasun handiago hori ere konpartitu behar lukeela administrazio horrek. Horiek horrela, BEZagatik Estatuan egindako diru-bilketa teorikoari erreparatzen zaio, eta ez diru-bilketa errealari; ondorioz, bi aukera daude: Euskadiko zerga-bilketa erreal izatea handiagoa edo proportzio hura lurralde erkidean izatea handiagoa, eta horri erreparatuta aplikatuko dira, hurrenez hurrez, 5,765eko edo 94,235eko ehunekoak. Bi zerga-bilketa teoriko horietatik txikiena aukeratzen da, eta horri aplikatzen zaio % 1,110eko ehunekoak.

$$RF_{PV} = RR_{PV} + a * RR_{AD} + (a - b) * H$$

Non:

$$H = \frac{RR_{PV}}{b} \quad \text{baldin eta} \quad \frac{RR_{PV}}{RR_{TC}} \leq \frac{b}{1-b}$$

$$H = \frac{RR_{TC}}{1-b} \quad \text{baldin eta} \quad \frac{RR_{PV}}{RR_{TC}} \geq \frac{b}{1-b}$$

RF_{PV} : Urteko azken zerga-bilketa Euskadin.

RR_{PV} : Urteko benetako zerga-bilketa Euskadin.

RR_{TC} : Urteko benetako zerga-bilketa lurralde erkidean.

RR_{AD} : Urteko benetako zerga-bilketa inportazioak direla-eta.

Apirilean, uztailean, urrian eta abenduan egiten da BEZaren doiketa, igarotako hiruhilekoetan zerga horrek bildutakoari erreparatuta (abenduan, azaroko datuak estrapolatzen dira).

Hil horietan, zenbatekoak Euskadira transferitzen dira; hala ere, hurrengo urteko apirilean dagokion kitapena egin beharko da, behin betiko bildutako zenbatekoaren berri izatean.

Administraciones. En caso que una Administración recaudara en mayor proporción que lo que teóricamente le corresponde, ello implicaría compartir su mayor eficacia. Así, se considera una recaudación teórica por IVA total estatal y no la real, surgiendo dos posibilidades, según se eleven las recaudaciones reales obtenidas en el País Vasco o en Territorio Común, aplicando los porcentajes 5,765 ó 94,235. De estas dos recaudaciones teóricas se toma la menor y sobre ella se aplica el porcentaje del 1,110%.

$$RF_{PV} = RR_{PV} + a * RR_{AD} + (a - b) * H$$

Siendo:

$$H = \frac{RR_{PV}}{b} \quad \text{si} \quad \frac{RR_{PV}}{RR_{TC}} \leq \frac{b}{1-b}$$

$$H = \frac{RR_{TC}}{1-b} \quad \text{si} \quad \frac{RR_{PV}}{RR_{TC}} \geq \frac{b}{1-b}$$

RF_{PV} : Recaudación final anual para el País Vasco.

RR_{PV} : Recaudación real anual del País Vasco.

RR_{TC} : Recaudación real anual del Territorio Común.

RR_{AD} : Recaudación real anual por importaciones.

Es en los meses de abril, julio, octubre y diciembre cuando se efectúa el Ajuste IVA, de acuerdo a las recaudaciones de los trimestres vencidos (extrapolándose los datos de noviembre en el mes de diciembre).

Su importe es transferido durante esos meses a la Comunidad Autónoma, sin perjuicio de la liquidación que deba producirse en abril del ejercicio siguiente, una vez conocida la recaudación definitiva.

6. FABRIKAZIOKO ZERGA BEREZIEI DAGOZKIEN DOIKETAK

BEZaren doiketari buruz esandakoa errepikatu dezakegu hemen; izan ere, Fabrikazioko Zerga Berezien doiketak finantza-doiketak bat dira, zerga-biltzaile diren Administrazioen diru-bilketa teorikoak eta errealak egokitzeko egiten da.

Lau doiketa egiten dira fabrikazioko zerga berezietan: baterako doiketa bat egiten zaie Alkoholaren eta Edari Eratorrien eta Tarteko Ekoizkinen zergei, eta beste bana Garagardoaren gainekoari, Hidrokarburoen gainekoari eta Tabako Moten Fabrikazioaren gaineko Zergari.

Doiketa horien oinarri teorikoa Balio Erantsiaren gaineko Zergak duen bera da, eta indarreko Ekonomia Ituneko 54. artikulua arautzen du haren adierazpen matematikoa.

BEZaren doiketako eskemari jarraitzen diote doiketa horiek, kontsumo-indizeei eta zergei egozgarri zaien diru-bilketako gaitasunari erreparatzen baitiote.

Horrenbestez, foru-aldundiek Fabrikazioko Zerga Bereziengatik bildutako zenbatekoei inportazioengatiko doiketa bat egingo zaie, Estatuko Ogasuna baita haiek bil ditzakeen bakarra, eta barne-eragiketengatiko beste doiketa bat egingo zaie, zerga horiek zergapetutako produktuen azken kontsumoa fabrikazio-lurraldetik kanpo egin izanak sor dezakeen distortsioa zuzentzeko. Parametro hauek arautu dira doiketak egiteko:

6. AJUSTES POR LOS IMPUESTOS ESPECIALES DE FABRICACIÓN

Al igual que se ha apuntado en relación al Ajuste IVA, los Ajustes a los Impuestos Especiales de Fabricación constituyen ajustes financieros, cuyo fundamento es la necesidad de adecuar las recaudaciones, teóricas y reales por estos impuestos, entre Administraciones tributarias.

Los Ajustes por impuestos especiales de fabricación son cuatro: uno conjunto para los impuestos de Alcohol y Bebidas Derivadas y de Productos Intermedios, uno para el Impuesto sobre la Cerveza, otro para el Impuesto sobre Hidrocarburos y el último para el Impuesto sobre las Labores del Tabaco.

El fundamento teórico de estos ajustes es idéntico al recogido en relación al Impuesto sobre el Valor Añadido, y su expresión matemática está recogida en el artículo 54 del actual Concerto Económico.

Estos ajustes, repiten el esquema ya utilizado en el IVA, recurriendo para ello a los índices de consumo y la capacidad recaudatoria atribuibles a cada uno de los impuestos.

Así, la recaudación por los Impuestos Especiales de Fabricación obtenida en las Diputaciones Forales será objeto de un ajuste por importaciones, ya que su recaudación es realizada exclusivamente por la Hacienda del Estado, y un ajuste por operaciones interiores, para corregir la distorsión derivada del hecho de que el consumo final de los productos gravados por estos impuestos se produzca en un territorio distinto al que se realiza la fabricación. Los parámetros tipificados para la práctica de estos ajustes son los siguientes:

%

	Aduana-doiketa Ajuste aduanas	Zerga-bilketako Indizea Índice de recaudación	Barne-Eragiket. Doiketak Ajuste operac. Interiores
Alkohola Alcohol	7,13	1,932	5,198
Garagardoa Cerveza	7,13	1,731	5,399
Hidrokarburoak Hidrocarburos	6,56	8,26	-1,7

Ez dira parametroak zehaztu Tabako Moten Fabrikazioaren gaineko Zergarako; izan ere, Zazpigarren Xedapen Orokorrak arautzen du, tabakoak fabrikatzeko eta merkaturatzeko egungo erregimena aldatzen ez den bitartean, adierazpen matematiko hau aplikatuko dela (54. artikulua) haren doiketa egiteko:

$$RF_{PV} = RR_{PV} + c' * RR_{TC} - (1-c') * RR_{PV}$$

Non:

RF_{PV} : Urteko azken zerga-bilketa Euskadin, Tabako Motak direla-eta.

RR_{PV} : Urteko benetako zerga-bilketa Euskadin, Tabako Motak direla-eta.

RR_{TC} : Urteko benetako zerga-bilketa lurralde erkidean, Tabako Motak direla-eta.

$$c' = \frac{\text{Euskadiko tabako eta tinbre saltokiei emandako tabako-motak}}{\text{Zergaren ezarpen-eremuan kokatutako tabako eta tinbre saltokiei emandako tabako-motak}}$$

Beste zergak doitzeko finkatutako parametroetan ez bezala, c' adierazlearen balioa ekitaldi bakoitzean zehaztuko da, Tabakoaren Merkatuko Komisarioak emandako informazioa oinarritzat hartuta. Adierazle horrek neurtzen du, hain zuzen ere, Euskadiko tabako- eta tinbre-saltokiei emandako tabako-moten balioaren eta zergaren ezarpen-eremuan kokatutakoei emandakoen balioaren arteko erlazioa.

Hori dela-eta, Kupoaren 2007-2011

En el caso del Impuesto sobre las Labores del Tabaco, los parámetros anteriores no han sido determinados, puesto que, según se prevé en la Disposición Transitoria Séptima, en tanto no se modifique el actual régimen de fabricación y comercio de las Labores del Tabaco, el ajuste para este Impuesto (artículo 54) será el resultante de aplicar la siguiente expresión matemática:

$$RF_{PV} = RR_{PV} + c' * RR_{TC} - (1-c') * RR_{PV}$$

Siendo:

RF_{PV} : Recaudación final anual para el País Vasco por Labores de Tabaco.

RR_{PV} : Recaudación real anual del País Vasco por Labores de Tabaco.

RR_{TC} : Recaudación real anual del Territorio Común por Labores de Tabaco.

$$c' = \frac{\text{Labores del tabaco suministradas a expendedorías de tabaco y timbre situadas en el País Vasco}}{\text{Labores de tabaco suministradas a expendedorías de tabaco y timbre situadas en territorio de aplicación del Impuesto}}$$

A diferencia de los parámetros fijados para los ajustes de los otros impuestos, el valor del indicador c' que mide la relación entre el valor de las Labores del Tabaco suministradas a expendedorías de Tabaco y Timbre situadas en el País Vasco y el de las suministradas a expendedorías situadas en el territorio de aplicación del Impuesto, se determina en cada ejercicio, en función de la información suministrada por el Comisionado del Mercado de Tabacos.

Por ello, la Ley Quinquenal de Cupo 2007-

Bosturtekorako Legeak arautzen du formulazio hori erabiliko dela Tabako Moten Fabrikazioaren gaineko Zergaren doiketa egiteko.

Ahora bien, los Ajustes por Impuestos Especiales de Fabricación presentan una novedad respecto a la metodología del Ajuste IVA. Zerga-bilketaren datu errealen bilakaera atipiko batek izan dezakeen eragina ahalik eta gehien txikitzeko, kupoa 2007-2011 bosturtekorako finkatzeko metodologia onartzekoa den 29/2007 Legearen 15. artikulua arautzen du, datu teorikoen eta errealen aldea % 10ekoa baino handiagoa bada alkoholaren, eratorritako edarien, tarteko produktuen eta garagardoaren gaineko zergetan eta % 7koa baino handiagoa hidrokarburoen gainekoan, hasieran finkatutako parametroak zuzendu egingo direla, harik eta datuak muga horien barruan kokatu arte.

Azkenik, hidrokarburoen gaineko zerga egokitzeari dagokionez, ekainaren 29ko 2/2012 Legeak, 2012rako Estatuko Aurrekontu Orokorrei buruzkoak, bi tarte berri sortu zituen, orokorra eta autonomikoa, hidrokarbuero jakin batzuen txikizkako salmenten gaineko zergaren ordean (azken hori ez baitzen bateragarria Europako Erkidegoko zuzenbidearekin).

Tarte horiek 2014an hitzartu dira. 2013ko urtarrilaren 1etik aurrera dute eragina eta honako aldaketa hauek eragin dituzte:

- Kontzertu Ekonomikoaren 54.2 artikuluan eta Kupoaren indarreko zehazte-metodologiaren 15. artikuluan aipatutako hidrokarburoen gaineko zergen egokitzapena kalkulatzeko, autonomietako zerga-tasak aplikatzearen ondoriozko diru-bilketa kendu egingo da.
- Hidrokarburoen gaineko zergaren diru-bilketaren egokitzapena egingo da, zerga-tasa autonomikoak aplikatzearen ondorioz. Kalkulu hori honako hauen arteko aldea izango da:
 - Euskal Autonomia Erkidegoan lortutako benetako diru-bilketa beste

2011 determina el cálculo del ajuste por el Impuesto Especial sobre las Labores del Tabaco de acuerdo con esta última formulación.

Ahora bien, los Ajustes por Impuestos Especiales de Fabricación presentan una novedad respecto a la metodología del Ajuste IVA. A fin de minimizar el efecto de un comportamiento atípico de los datos reales de recaudación, el artículo 15 de la Ley 29/2007, que aprueba la metodología de determinación del cupo del País Vasco para el quinquenio 2007-2011, señala que en el caso de que los datos reales difieran de los teóricos en más de un 10% en el de Alcohol, Bebidas Derivadas y Productos Intermedios y en el de Cerveza, y en más del 7% en el de Hidrocarburos, los parámetros inicialmente fijados se corregirán de forma que los nuevos parámetros se encuentren dentro de los respectivos límites.

Por último señalar respecto al Ajuste por el Impuesto sobre Hidrocarburos, que la Ley 2/2012, de 29 de junio, de Presupuestos Generales del Estado para el año 2012, supuso la creación de dos tramos nuevos, denominados general y autonómico, en sustitución del Impuesto sobre las Ventas Minoristas de Determinados Hidrocarburos (derogado por su incompatibilidad con el derecho comunitario).

La concertación en 2014 de estos nuevos tramos, con efectos desde el 1 de enero de 2013, ha supuesto las siguientes modificaciones:

- En el cálculo del Ajuste por el Impuesto sobre Hidrocarburos al que se refiere el artículo 54.2 del Concerto Económico y el artículo 15 de la vigente metodología de señalamiento del Cupo pasa a excluirse la recaudación real derivada de la aplicación de los tipos impositivos autonómicos.
- Se realizará un Ajuste por la recaudación del Impuesto sobre Hidrocarburos derivada de la aplicación de los tipos impositivos autonómicos cuyo cálculo es la diferencia entre:
 - La recaudación real anual obtenida en el País Vasco por aplicación de los

autonomia-erkidego batzuek onartutako zerga-tasak aplikatuta, eta

- EAEko erakunde eskudunek onartutako zerga tasa autonomikoak aplikatuz lurralde erkidegoan lortzen den urteko bilketa erreala.

tipos impositivos autonómicos aprobados por otras Comunidades Autónomas y

- La recaudación real anual obtenida en territorio común por aplicación de los tipos impositivos autonómicos aprobados por las instituciones competentes del País Vasco.

7. FINANTZA-KONPENTSAZIOAK

Alkoholaren eta edari deribatuen, tarteko produktuen, garagardoaren, hidrokarburoen eta tabako-lanen fabrikazio-zerga berezien finantza-egokitzapenak, berriz, 1997-2001 bosturtekorako kupoaren Legearen lehen xedapen gehigarrian ezarri ziren, hura hitzartu ostean finantza-neutraltasunari eusteko helburuz.

Urriaren 25eko 29/2007 Legearen Lehenengo Xedapen Gehigarriak eutsi egiten die 2007-2011 bosturtekorako finantza-konpentsazioen indarraldiari.

Behin-behineko finantza-konpentsazio horiek abiaburuko 2007. urtean eta bosturtekoaren gainerako urteetan izango duten kopurua zehazteko, aldaketa-indize bat aplikatuko zaie 1997an finkatutako konpentsazioei. Zatiketa hau egingo da aldaketa-indize hori zehazteko: zerga bereziengatik haien aplikazio-eremuan biltzea aurreikusten den zenbatekoa zati kontzeptu horietan 1997an aurreikusi ziren diru-sarreraren zenbatekoa. Behin-behineko konpentsazioen kalkulua egiteko, diru-sarrerak aurreikusitakoak hartuko dira; behin betikoetarako, berriz, sarrera errealak.

Hidrokarburoen gaineko zergaren ondoriozko finantza-konpentsazioari dagokionez, 2013tik aurrera esandako aldakuntza-indizea kalkulatzeko erkidegoetako zerga-kargak aplikatuz eratorritako sarrerak kenduko dira, Kontzertu Ekonomikoaren Batzorde Mistoaren 2014ko urtarrilaren 16ko laugarren Erabakiaren bigarren puntuan zehaztutakoari jarraikiz.

7. COMPENSACIONES FINANCIERAS

Las compensaciones financieras por los Impuestos Especiales de Fabricación sobre Alcohol y Bebidas Derivadas, Productos Intermedios, Cerveza, Hidrocarburos y Labores del Tabaco se establecieron en la Disposición Adicional Primera de la Ley Quinquenal de Cupo para el quinquenio 1997-2001, con el objeto de mantener la neutralidad financiera tras su concertación.

La Disposición Adicional primera de la Ley 29/2007, de 25 de octubre mantiene la vigencia de las compensaciones financieras para el quinquenio 2007-2011.

Su importe, tanto para el año base 2007 como para los siguientes del quinquenio, se determina por aplicación sobre las compensaciones para el ejercicio 1997, provisionales o definitivas, de un índice de variación, definido como el cociente entre los ingresos por Impuestos Especiales del ejercicio en el conjunto del territorio de aplicación de dichos Impuestos y los ingresos por idénticos conceptos en el año 1997. Para el cálculo de las compensaciones provisionales se considerarán los ingresos previstos y para las definitivas los ingresos reales una vez cerrado el ejercicio.

En lo que respecta a la compensación financiera por el Impuesto sobre Hidrocarburos, a partir de 2013 para el cálculo de dicho índice de variación se excluirán los ingresos derivados de la aplicación de los tipos impositivos autonómicos, según lo establecido en el Acuerdo Cuarto.Dos de la Comisión Mixta del Concierto Económico de 16 de enero de 2014.

Kupoa ordaintzeko hiletan egiten dira, bosturtekoaren ekitaldi bakoitzean, administrazio baten edo bestearen aldeko finantza-konpentsazioak.

Bestalde, Kontzertu Ekonomikoaren Batzorde Mistoaren 2014ko urtarrilaren 16ko bigarren Erabakian adostutakoarekin bat, sektore elektrikoko zergen finantza-konpentsazioa ezarri zen, 2013ko urtarriletik aurrera.

Haren zenbatekoa kalkulatzeko, foru-aldundiek ekitaldi horretarako aurreikusitako zerga horien bidezko bilketa osoaren, kupoa duen eraginaren eta kupoa duen metodologiaren 6.2 artikuluko konpentsazioen arteko aldea hartzen da kontuan –eragin hori kupoa eguneratzeko indizean Estatuak zerga horien bidez bildutakoa sartzetik sortzen da–. Aldea positiboa bada, konpentsazioa Estatuaren alde izango da, bestela, berriz, EAEren alde.

Fabrikazio-zerga berezien finantza-konpentsazioak bezalaxe, sektore elektrikoko zergen konpentsazioak ere behin-behinean finkatzen dira diru-sarreraren aurreikuspenaren arabera, eta behin betiko likidazioa diru-bilketaren benetako datuak jakin ostean egiten da. Era berean, kupoa ordaintzeko epeen barruan ipintzen da Estatuaren esku.

8. EUSKADIKO ERAKUNDEEN ARTEKO BALIABIDE-BANAKETA

8.a. Ezaugarri nagusiak

Autonomia Estatutuko 42. artikulua arautzen du lurralde historikoen ekarpenak izango direla Euskadiko Ogasun Orokorak izango dituen sarreretako batzuk, eta horiek Euskadiko aurrekontu-gastuak estaltzeko lagungarri izango direla. Halaber, Autonomia Estatutuak xedatzen du Eusko Legebiltzarreko lege batek arautuko dituela lurralde historikoen ekarpenak ekitatez banatzeko irizpideak eta prozedura.

Las compensaciones financieras que resulten a favor de una u otra Administración, para cada ejercicio del quinquenio, se hacen efectivas junto con los plazos de pago del cupo.

Por otra parte, por Acuerdo Segundo de la Comisión Mixta del Concerto Económico de 16 de enero de 2014 se estableció una compensación financiera por los Impuestos del Sector Eléctrico tras su concertación con efectos desde enero de 2013.

Su importe se calcula por la diferencia entre la recaudación total por estos impuestos obtenida por las Diputaciones Forales y el efecto en el cupo y las compensaciones del artículo 6.2 de la metodología del cupo, derivado de la inclusión en el índice de actualización del cupo de la recaudación del Estado por estos impuestos. Si la diferencia es positiva la compensación es a favor del Estado, si es negativa a favor de la CAE.

Al igual que las compensaciones financieras por los Impuestos Especiales de Fabricación, la compensación por los Impuestos sobre el sector eléctrico se fija provisionalmente en base a las previsiones de ingresos y se liquida definitivamente una vez conocidos los datos reales de recaudación. Asimismo, se hace efectiva al Estado en los plazos de pago del cupo.

8. DISTRIBUCIÓN DE RECURSOS ENTRE LAS INSTITUCIONES DEL PAÍS VASCO

8.a. Características generales

El Estatuto de Autonomía prevé que los ingresos de la Hacienda General del País Vasco estarán constituidos, entre otros, por las aportaciones que efectúen las Diputaciones Forales, como expresión de la contribución de los Territorios Históricos a los gastos presupuestarios del País Vasco (artículo 42). Así mismo, se dice que una Ley del Parlamento Vasco establecerá los criterios de distribución equitativa y el procedimiento por el que se convendrá y harán efectivas las aportaciones de cada Territorio Histórico.

Azaroaren 25eko 27/1983 Legeak finkatzen du eskumenak Euskadiko bi instituzio-maila horien artean banatzeko arau-esparrua, baliabideak finantzatzeko eta banatzeko mekanismoak ezartzen ditu, eta horiek zehazteko irizpideak eta prozedurak arautzen. Lege hori Autonomia Erkidego Osorako Erakundeen eta bertako Lurralde Historikoen Foruzko Jardute-erakundeen arteko Harremani buruzkoa da, Lurralde Historikoen Lege (LHL) esaten zaio gehienetan.

Euskal autonomiak eta lurralde historikoek beren eskumenak erabiltzeko finantza- eta aurrekontu-autonomia dutela adierazten du 14.1 artikulua. Halaber, 16. artikulua arautzen du lurralde historikoek lagundu egingo dutela beren gain hartu ez dituzten EAE osoko karga orokorrak, eta horretarako foru-aldundiek ekarpenak egingo dizkiotela Euskadiko Ogasun Orokorrari.

Herri Dirubideen Euskal Kontseiluak onartu behar ditu, gutxienez hiru aurrekontu-ekitaldirako, Ekonomia Itunetik eratorritako baliabideak banatzeko metodologia eta lurralde historikoek Euskadiko Ogasun Orokorrari egin beharreko ekarpenak; hala ere, epe hori laburragoa izan daiteke, baldin eta aparteko inguruabarrek hala eskatzen badute (22.8 artikulua). Eusko Jaurlaritzak artikulua bakarreko lege-proiektu baten bidez helarazi behar dio metodologia hori Eusko Legebiltzarrari, onar dezan.

Herri Dirubideen Euskal Kontseiluak sei kide izango ditu (28. artikulua); Eusko Jaurlaritzak hiru izendatuko ditu eta foru-aldundiek bana. Kontseiluak aho batez hartuko ditu erabakiak, Lurralde Historikoen Legeak (LHL) gehiengo kualifikatua eskatzen duenean izan ezik.

Horrez gain, Lurralde Historikoen Legeak arautzen du Ekonomia Ituna kudeatzetik sortutako diru-sarrerak, Estatuari ordaindu beharreko kupoa deskontatu ondoren, Euskadiko Ogasun Orokorrari eta foru-ogasunei banatuko zaizkiela (20.1 artikulua), Herri Dirubideen Euskal Kontseiluak adostutakoari jarraituz (22.1 artikulua) eta

La Ley 27/1983, de 25 de noviembre, de relaciones entre las Instituciones Comunes de la Comunidad Autónoma y los Órganos Forales de sus Territorios Históricos, más conocida como Ley de Territorios Históricos (LTH), es en consecuencia la que determina el marco interno de distribución de competencias y establece los mecanismos de financiación y distribución de recursos entre ambos niveles institucionales, estableciendo los criterios y procedimientos que deben seguirse para su determinación.

Se reconoce la autonomía financiera y presupuestaria de la Comunidad Autónoma y cada Territorio Histórico para el ejercicio de sus respectivas competencias (artículo 14.1). Al mismo tiempo, los Territorios Históricos contribuirán al sostenimiento de todas las cargas generales del País Vasco no asumidas por los mismos, a cuyo fin las Diputaciones Forales efectuarán sus aportaciones a la Hacienda General del País Vasco (artículo 16).

La metodología de distribución de los recursos derivados del Concierto Económico y la determinación de las aportaciones de cada Territorio Histórico a la Hacienda General del País Vasco deben aprobarse por el Consejo Vasco de Finanzas Públicas para períodos mínimos de tres ejercicios presupuestarios, salvo circunstancias excepcionales que aconsejen períodos inferiores (artículo 22.8). Esta metodología debe elevarse por el Gobierno Vasco al Parlamento en forma de proyecto de Ley de artículo único.

El Consejo Vasco de Finanzas Públicas (artículo 28) estará integrado por seis miembros, tres designados por el Gobierno y los otros tres por las Diputaciones Forales, uno por cada una de ellas. Sus acuerdos se adoptarán por mayoría absoluta de sus miembros, salvo en aquellos casos en que la LTH exige una mayoría cualificada.

La LTH establece, también, que los ingresos derivados de la gestión del Concierto, una vez descontado el cupo a satisfacer al Estado, se distribuirán entre la Hacienda General del País Vasco y las Haciendas Forales (artículo 20.1), según acuerdo del Consejo Vasco de Finanzas Públicas (artículo 22.1), en función de las competencias y/o servicios de los que

indarreko ordenamendu juridikoak batari zein besteari ematen dizkien eskumenei eta/edo zerbitzuei erreparatuta (22.2 artikulua).

Foru-aldundien ekarpena, funtsean, lurralde historiko bakoitzaren errentarekiko proportzio zuzenean zehaztuko da. Halaber, haztapena alderantziz proportzionala izango da lurralde historiko bakoitzaren ahalegin fiskalaren eta Euskadi osoko batez besteko ahalegin fiskalaren arteko erlazioarekiko (22.6 artikulua). Zerga-kontzeptu guztiengatik (udal-ordainarazpen zuzenekoak barne) urte batean bildutako zenbatekoen eta urte horretako errentaren arteko erlazioa adierazten du ahalegin fiskalak.

Arrisku konpartituaren printzipioa finkatu zuen Lurralde Historikoen Legeak, eta, gerora, Ekarpene Legeak zehaztu egin dute printzipio hori. Hala, bi instituzio-maila horien arteko harreman-eredu bati helduz, erakunde bakoitzaren eskumenei erreparatuta banatzen dira baliabideak, eta lurralde historiko bakoitzaren errentarekiko proportzio zuzenean kalkulatzeko foru-aldundiek egin beharreko ekarpenen zenbatekoa.

Horrenbestez, hauek dira Euskadiko Administrazio Orokorraren eta lurralde historikoen artean baliabideak banatzeko ereduaren ezaugarri orokorrak:

- Ekonomia Ituna kudeatzetik lortutako baliabideak foru-ogasunen eskumenetan eta aurrekontuetan jasotzen dira.
- Instituzio-maila bakoitzari dagozkion eskumenen arabera banatzen dira baliabide horiek.
- Alde biko finantza-harremanak egiten dira, Euskadiko erakunde orokorren eta foru-organoen artean.
- Arrisku konpartituaren irizpidea da banaketa-ereduaren ardatza, lau erakunde horiek konpartitzen baitute lurralde historikoen bildutako zerga itunduek berez

sean titulares de acuerdo con el ordenamiento jurídico vigente (artículo 22.2).

La aportación de cada Diputación Foral se determinará básicamente en proporción directa a la renta de cada Territorio Histórico. Así mismo, se ponderará necesariamente en forma inversamente proporcional a la relación entre el esfuerzo fiscal de cada Territorio Histórico y el esfuerzo fiscal medio en el conjunto del País Vasco (artículo 22.6). El esfuerzo fiscal reflejará la relación existente entre el importe de la recaudación anual por todos los conceptos tributarios, incluidos los de exacción municipal directa, y la renta del mismo año.

Por tanto, en la LTH se consagra el principio del riesgo compartido, posteriormente desarrollado por las sucesivas Leyes de Aportaciones, se define un modelo de relaciones entre los dos niveles institucionales, estableciendo el reparto de los recursos en función de la competencia de cada uno de ellos, y se regula que la aportación de cada Diputación Foral se determinará básicamente en proporción directa a la renta de cada Territorio Histórico.

Así, el modelo de distribución de recursos entre Instituciones Comunes de la Comunidad Autónoma de Euskadi y los Territorios Históricos cuenta con las siguientes características generales:

- Los recursos procedentes del Concierto Económico se asignan, competencial y presupuestariamente, a las Haciendas Forales.
- Estos recursos se distribuyen en función de las competencias de las que sea titular cada nivel institucional.
- Las relaciones financieras se producen de forma bilateral, entre las Instituciones Comunes de la Comunidad Autónoma y el conjunto de los Órganos Forales.
- El modelo de reparto atiende al criterio de riesgo compartido, configurando un modelo en el que las cuatro instituciones comparten el riesgo inherente a la

dakarten arriskua.

recaudación por tributos concertados de cada uno de los Territorios Históricos.

Ezaugarri horiek banaketa-ereduaren ikuspegi bat deskribatzen dute, baliabideen "banaketa-eredu bertikala" deritzona; hau da, Euskadiko erakunde orokorren eta foru-organoen arteko harremanak deskribatzen dituzte. Ezaugarri horiez gain, lurralde historiko bakoitzaren ekarpena erabakitze eta zehazteko ereduaren ezaugarriak ditugu; hau da, baliabideen "banaketa-eredu horizontalarenak".

Estas características generales se refieren especialmente a una parte del modelo, lo que se ha dado en llamar "modelo de distribución vertical" de los recursos, que trata las relaciones entre las Instituciones Comunes y el conjunto de los Órganos Forales. A estas características han de añadirse las correspondientes al mecanismo que determina y especifica la contribución de cada Territorio Histórico, es decir, el "modelo de distribución horizontal" de los recursos.

Ekarpen Legeek garatu dute baliabideak banatzeko eredu hori, indarraldi-epe hauetarako:

Este modelo de distribución de recursos se ha venido desarrollando en las sucesivas Leyes de Aportaciones, con diferentes períodos de vigencia:

- Otsailaren 15eko 2/1985 Legeak, 1985 urterako.
- Irailaren 26ko 7/1985 Legeak, 1986-1988 eperako.
- Ekainaren 29ko 9/1988 Legeak, 1989-1991 eperako.
- Azaroaren 15eko 5/1991 Legeak, 1992-1996 eperako.
- Urriaren 31ko 6/1996 Legeak, 1997-2001 eperako.
- Urriaren 4ko 6/2002 Legeak, 2002-2006 eperako.
- Martxoaren 23ko 2/2007 Legeak, 2007-2011 eperako.

- Ley 2/1985, de 15 de febrero, vigente para el año 1985.
- Ley 7/1985, de 26 de septiembre, aplicable al período 1986-1988.
- Ley 9/1988, de 29 de junio, para el período 1989-1991.
- Ley 5/1991, de 15 de noviembre, para el período 1992-1996.
- Ley 6/1996, de 31 de octubre, vigente para el período 1997-2001.
- Ley 6/2002, de 4 de octubre, aplicable al período 2002-2006.
- Ley 2/2007, de 23 de marzo, para el período 2007-2011.

Urriaren 4ko 6/2002 Legearen indarraldia amaitu aurretik (2006ko abenduaren 31n amaitzen zen), beharrezkoa zen Herri Dirubideen Euskal Kontseiluak erabaki bat hartzea, hurrengo ekitaldietako ekarpenei buruz. Dena dela, foru-aldundien artean itundutako zerga-bilketaren egozpenean izan diren aldaketa handiak direla eta, akordioa atzeratu egin zen. Aldaketa horiek, hain zuzen ere, 2005eko eta 2006ko ekitaldietarako neurri iragankorrak hartzera behartu zuten Herri Dirubideen Euskal Kontseilua, eta aldaketa horiei, gainera,

Antes de la finalización de la vigencia de la Ley 6/2002, de 4 de octubre (el 31 de diciembre de 2006), se hacía necesario que el Consejo Vasco de Finanzas Públicas adoptase un acuerdo en relación a la determinación de las Aportaciones para los próximos ejercicios. Sin embargo los importantes cambios en la asignación de la recaudación por tributos concertados entre las Diputaciones Forales, cambios que habían obligado al Consejo Vasco de Finanzas Públicas a adoptar medidas transitorias para los ejercicios 2005 y 2006 y a los que debía de darse una

erantzun behin betikoa eta egonkorra eman behar zitzairen metodologia berriaren esparruan.

Lege horren Azken Xedapen Bakarrean xedatutakoaren arabera, baldin eta, aurreko metodologiaren indarraldia igarota, hurrengo ekitaldietarako baliabideen banaketa eta ekarpenen zehaztapena arautuko dituen lege berririk aldarrikatzen ez bada, aurreko metodologia aplikaziokoa izango da baldintza guztietan 2007ko eta hurrengo ekitaldietarako.

Hori dela-eta, Herri Dirubideen Euskal Kontseiluak, aipatutako lege hori aplikatuz, 2006ko urriaren 17an egindako bilkuran erabaki zuen zer ekarpen egin behar zuten foru-aldundiek Euskadi osoko erakundeek 2007an izango zituzten kargei eusten laguntzeko.

Testuinguru horretan, Herri Dirubideen Euskal Kontseiluak, 2007ko urtarrilaren 18an egin zuen bilkuran, Euskal Autonomia Erkidegoaren aurrekontuak finantzatzeko foru-aldundien baliabideen banaketa eta ekarpenen zehaztapena arautzeko metodologia erabaki zuen, 2007-2011 aldiari aplikagarri zaiona, hain zuzen ere, eta Eusko Legebiltzarraren martxoaren 23ko 2/2007 Legearen bidez onartu zen.

Onartutako metodologiak, oro har, eutsi egin ziren 1985etik aurrera aplikatutako sistemari eta haren oinarritzko eskema eta printzipioei. Halaber, zenbait alderdi aldatu edo egokitu zituen, Estatuarekiko finantza-harremanen aldaketak, eskarmentuak edo igarotako denborak hala eskatzen baitzuten.

Honako berritasun hauek erantsi dira:

- Koefiziente bertikala aldatu egin da, foru-aldundien alde. Koefiziente bertikalari izendatutako balioa % 70,04koa izango da orain, eta aurreko bosturtekoan % 70,44koa izan zen. Murrizketa, toki-erakundeen partaidetza handitzera zuzendu da erabat, Ekonomia Itunaren kudeaketatik datozen diru-sarreretan duten partaidetza handituta; horretarako, aholkuen arabera zehaztutako

respuesta definitiva y estable en el marco de la nueva metodología hizo que el acuerdo se demorase.

Según lo previsto en la Disposición Final Única de la citada Ley, si transcurrido el plazo de vigencia de la metodología anterior no se hubiera promulgado una nueva ley reguladora de la distribución de recursos y de determinación de las aportaciones para los ejercicios siguientes, la metodología anterior sería de aplicación en todos sus términos para el ejercicio 2007 y siguientes.

Por ello el Consejo Vasco de Finanzas Pública, aprobó, por aplicación de la citada Ley, en sesión celebrada el 17 de octubre de 2006, la previsión de Aportaciones de las Diputaciones Forales al sostenimiento de las cargas de las instituciones comunes para el ejercicio 2007.

En este contexto, el Consejo Vasco de Finanzas Públicas en sesión celebrada el día 18 de enero de 2007 acordó la metodología de distribución de recursos y de determinación de las Aportaciones de las Diputaciones Forales a la financiación de los presupuestos de la Comunidad Autónoma del País Vasco aplicable al periodo 2007-2011, que fue aprobada por Ley 2/2007 de 23 de marzo del Parlamento Vasco.

La metodología aprobada mantiene en sus grandes líneas el sistema aplicado desde 1985, continuando con los mismos esquemas y principios básicos, y modificando o adaptando aquellos aspectos que los cambios en el marco de las relaciones financieras con el Estado, la experiencia o el propio transcurso del tiempo aconsejaron.

Se incorporan las siguientes novedades:

- Se modifica el coeficiente vertical a favor de las Diputaciones Forales. El valor asignado al coeficiente vertical se sitúa en el 70,04%, frente al 70,44% del quinquenio anterior. Esta reducción se ha trasladado íntegramente a aumentar la participación de los entes locales en los ingresos derivados de la gestión del Concierto Económico, modificándose para ello el porcentaje mínimo de participación

partaidetza-portzentaje minimoa aldatu da.

- Aintzat hartu beharreko aurreikuspenak ere hartu dira kontuan, 2007-2011 bosturtekoan kupo kalkulatzeko metodologia dela-eta, Estatuko Administrazioarekin sinatutako akordio berrietatik etor daitezkeen egoera berriak ere jasota egon daitezkeen.
- Itundutako zeharkako zerga nagusi modura foru-aldundien artean egindako diru-bilketan doiketa egin da: balio erantsiaren gaineko zerga. Doiketa hori bakoitzak duen koefiziente horizontalaren arabera egin da, eta, horrenbestez, bakoitzak bil dezakeen diru-kopurua islatzen duen adierazle ekonomikoa egokitu da.
- Egokitzapenerako Funts Orokorra ezarri da, eta, beraz, doiketa hau erabiliko da orain arte zegoen Elkartasun Funtsaren ordez; aurrerantzean, baliabideen % 1 ere izan daiteke gehienez euskal erakundeen artean banatu beharrekoa. Funts hori eredia erabat doitzeko mekanismoa izango da; horrela, lurralde historikoetako erakundeen artean Ekonomia Ituna kudeatzetik datozen baliabideen banaketa horizontala egiterakoan sor daitezkeen desorekak zuzentzeko modua egon dadin.

8.b. Banaketa bertikaleko eredia

Baliabideen banaketa bertikala egiteko aplikatu behar den kalkulu-eredua zehazten du 2/2007 Legeko I. kapituluak; hau da, foru-aldundiek egin beharreko ekarpen orokorra kalkulatzeko. Lege horrek zenbait aldaketa egiten ditu, aurreko legeekiko. Jarraian, labur aztertuko dira baliabideak banatzeko banaketa bertikaleko ereduaren elementuak.

8.b.1. Banatu beharreko diru-sarrerak

1. artikulua arautzen du Ekonomia Ituna kudeatzetik eskuratutako zer diru-sarrera banatu behar diren Euskadiko Ogasun Orokorren eta foru-ogasunen artean,

recomendado.

- Se han introducido las previsiones necesarias para recoger los aspectos que se puedan derivar de los nuevos acuerdos con la Administración del Estado en relación con la metodología de cálculo del cupo para el quinquenio 2007-2011.
- Se establece un ajuste a la recaudación entre las Diputaciones Forales por el principal impuesto concertado de carácter indirecto: el impuesto sobre el valor añadido. Este ajuste se realizará en función de los respectivos coeficientes horizontales, y, consecuentemente, se adapta el indicador económico que refleja la capacidad recaudatoria del mismo.
- Se establece un Fondo General de Ajuste, que sustituye al anterior Fondo de Solidaridad, y cuyo importe máximo se incrementa, pudiendo llegar a alcanzar el 1% de los recursos a distribuir entre las instituciones vascas. Este fondo se mantiene como un mecanismo de cierre del modelo, que permita corregir posibles desequilibrios en la distribución horizontal de los recursos derivados de la gestión del Concierto Económico entre las instituciones de los territorios históricos.

8.b. Modelo de distribución vertical

En el Capítulo I de la Ley 2/2007 se define el modelo de cálculo a aplicar para la distribución vertical de los recursos y, por tanto, la Aportación General de las Diputaciones Forales, incorporando algunas variaciones respecto a las Leyes anteriores. A continuación, se analiza brevemente cada uno de los elementos del modelo de distribución vertical de distribución de recursos.

8.b.1. Ingresos sujetos a reparto

Se determinan (artículo 1) los ingresos derivados de la gestión del Concierto Económico a distribuir entre la Hacienda General y las Haciendas Forales, conforme a

LHLren 20. artikuluan araututakoari jarraituz.

Horrenbestez, hauek dira banatu beharreko diru-sarrerak (R):

1. Zerga itunduak direla-eta, betetzen ari den ekitaldian bildutakoetatik eratorritakoak, zerga horiek beste urte batean sortu izan arren; zehazki:

- Zuzeneko zerga itunduak.
- Zeharkako zerga itunduak.
- Ausazko konbinazioen eta jokoaren gaineko tasa fiskalak.
- Premiamenduzko gainordainak, epez kanpo aurkeztearren ezarritako gainordainak, berandutzeagatik interesak, eta zerga itunduei dagozkien zergapeko egitateengatik sartutako diru-zehapenak.

2. Ekitaldi bakoitzean diru-sarrera fiskal itunduak direla-eta, foru-aldundien alde sortutako interes likidoak.

8.b.2. Kenkariak

Banatu beharreko baliabideen zenbatekoa kalkulatzeko, kupoaren metodologiako kenkariak aplikatu behar dira (2. artikulua), baita kenkari berezi bat ere (3. artikulua), Eusko Jaurlaritzak ekonomiaren plangintza-, sustapen eta garapen-politikak egin ditzan, LHLko 22.3 artikuluekin bat etorritik.

Hauek dira kupoaren metodologiatik aplikatzen diren kenkariak (D):

- Estatuari ordaindu beharreko kopuru kupo likidoa, eta, hala dagokionean, kupo zehazteko metodologian aurreikusitako finantza-konpentsazioak direla-eta Estatuaren aldeko den zenbatekoa eta, zeinu negatiboarekin Euskadiren aldeko den zenbatekoa.
- 2002ko urtarrilaren 1etik aurrera Ertzaintzaren plantilla handitu izana finantzatzeko zenbatekoa, plantilla

lo previsto en la LTH (artículo 20).

A este respecto, son ingresos afectos al reparto (R) los siguientes:

1. Los procedentes de la recaudación por tributos concertados, con independencia del año de su devengo o generación, durante el ejercicio en curso, compuestos por:

- Los impuestos directos concertados.
- Los impuestos indirectos concertados.
- Las tasas fiscales de combinaciones aleatorias y juego.
- Los recargos por declaración extemporánea, los recargos del periodo ejecutivo, los intereses de demora y las sanciones pecuniarias ingresadas por hechos imponible referidos a los tributos concertados.

2. Los intereses líquidos devengados a favor de las Diputaciones Forales, por razón de ingresos fiscales concertados durante cada ejercicio.

8.b.2. Deducciones

Para el cálculo de los recursos a distribuir es preciso efectuar las deducciones procedentes de la metodología del cupo (artículo 2), así como una deducción especial (artículo 3) para la realización por el Gobierno Vasco de las políticas de planificación, promoción y desarrollo económico contempladas en el artículo 22.3 de la LTH.

Las deducciones procedentes de la metodología del cupo (D) son las siguientes:

- Cupo líquido a pagar al Estado y, en su caso, el importe resultante a favor del Estado por las compensaciones financieras previstas en la metodología de señalamiento de Cupo vigente y con signo negativo, en su caso, el importe resultante a favor del País Vasco.
- El importe de la financiación de las ampliaciones de la plantilla de la Policía Autónoma a partir del 1 de enero de 2002

handitze horiek kupoa zehazteko metodologian aurreikusitakoak direlarik.

- Euskal Autonomia Erkidegoaren eskumenekoak diren eginkizunek eta zerbitzuek ezohiko finantzaketa jaso dezaten Ekonomia Itunaren Batzorde Mistoak kupotik gutxitzea erabaki dezan zenbatekoa.

Banatu beharreko baliabideak murriztu egingo dira, halaber, Eusko Jaurlaritzak Euskadiko ekonomiaren plangintza-, sustapen- eta garapen-politikak egiteko eta, oro har, Euskadiren politikaren eta ekonomiaren egonkortasuna bermatzeko neurrietarako bideratzen dituen zenbatekoetan.

LHLko 22.3. artikulua arautzen du kontzeptu horri (P) dagokion murrizpena: "Jaurlaritzari, bere agintepako zerbitzuengatik egin dakion eskuarte-izendapenez gainera, ekonomiaren plangintza-, sustapen- eta garapen-politikak egiteko une bakoitzean egoki iritzitako diru-izendapena egingo zaio".

8.b.3. Banatu beharreko baliabideak

Baliabideen banaketa bertikala egiteko elementuak aztertuta, banatu beharreko baliabideen guztizkoa finka daiteke (5. artikulua):

$$RD = R - (D + P)$$

hor:

R: Ekonomia Itunaren kudeaketatik sortu eta banaketa-gai diren diru-sarrerak dira.

D: kupoaren metodologiatik sortutako kenkariak dira.

P: kenkari berezia, LHLko 22.3. artikuluan adierazitako politikak egiteagatik.

8.b.4. Banaketa bertikaleko koefizientea

previstas en la metodología de señalamiento del Cupo.

- El importe que la Comisión Mixta de Concierto Económico acuerde minorar del Cupo para la financiación extraordinaria de funciones y servicios de competencia del País Vasco.

Los recursos sujetos a reparto, también, se minorarán en la cantidad que el Gobierno Vasco destine a la realización de las políticas de planificación, promoción y desarrollo económico, y en general para la adopción de medidas tendentes a asegurar la estabilidad política y económica de la Comunidad Autónoma.

La minoración correspondiente a este concepto (P) está prevista en la LTH (artículo 22.3), al afirmarse que "con independencia de la asignación que conceda en favor del Gobierno en razón de los servicios de su competencia, se atribuirá a éste la consignación que en cada momento se estime adecuada para la realización de las políticas de planificación, promoción y desarrollo económico".

8.b.3. Recursos a distribuir

Una vez analizados los elementos a tener en cuenta para la distribución vertical de los recursos, puede determinarse (artículo 5) el total de recursos a distribuir:

$$RD = R - (D + P)$$

donde:

R: Recaudación derivadas de la gestión del Concierto Económico sujetas a reparto.

D: Deducciones procedentes de la metodología del Cupo.

P: Deducción especial por la realización de políticas contempladas en el artículo 22.3 de la LTH.

8.b.4. Coeficiente de distribución vertical

LHLko 22.2 artikuluari jarraituz, Eusko Jaurlaritzaren eta foru-aldundien eskumenei erreparatuko zaie koefiziente bertikala zehazteko; betiere, Euskadi osoko eskumen guztiak aintzat hartuta.

7/1985 Legeak onartu zuen koefiziente hori kalkulatzeko metodoa, 1986-1988 hirurtekorako. Funtsean, Eusko Jaurlaritzako eta foru-aldundietako aurrekontu orokorrak aztertuta, erakunde horien gastuak kalkulatu dira, dagozkion doiketak eta kenketak egin ondoren. Horiek horrela, Eusko Jaurlaritzari % 64,25 eta foru-aldundiei % 35,75 egokitu zitzaizkien, hurrenez hurren.

Aldaketa txiki batzuk eginda, metodologia hori erabili zuen 9/88 Legeak 1989-1991 hirurteko ehunekoak (% 65,14 Jaurlaritzari eta % 34,86 aldundiei) kalkulatzeko. Koefiziente bertikalak gora egin zuten, eskumen-transferentzia gehienak Euskadiko erakunde orokorrek hartu baitzituzten beren gain.

Ondoren, % 66,30eko koefizientea finkatu zuen 5/1991 Legeak 1992-1996 bosturtekorako, bertan sartu baitzen Lurralde arteko Konpentsazio Funtsearen aldi baterako konpentsazioa. 1997-2001 eperako banaketa bertikaleko koefizientea % 66,25ekoa izan zen; hala finkatu zuten 6/1996 Legeak eta hura egokitzeko eman zen 14/1997 Legeak.

Banaketa bertikalerako % 70,44ko koefizientea ezarri zuen 6/2002 Legeak, 2002-2006 eperako. Koefiziente horrek kontzeptu hauek jaso zituen: Ertzaintzaren eta Gizarte Segurantzako entitate kudeatzaileen finantziazioan izandako aldaketak, 1997-2001 bosturtekoan transferitutako eskumen berriei dagokiena eta BEZak ordezkaturako probintzia-sarreratan foru-aldundien alde eragindako galeren konpentsazioa.

Azkenik, 2/2007 Legean (6. artikuluan) % 70,04an ezarri zen banaketa bertikaleko koefizientea, toki-erakundeek Ekonomia Itunetik etorritako baliabideetan duten partaidetza igotzearen ondorioz, hain zuzen

El coeficiente vertical debe determinarse en proporción de las competencias ejercidas por el Gobierno Vasco y las Diputaciones Forales respecto del global de competencias del conjunto de la Comunidad Autónoma, conforme al artículo 22.2 de la LTH.

El método de cálculo de este coeficiente aprobado en la Ley 7/1985 para el trienio 1986-1988 consistió en determinar, a partir de los Presupuestos Generales del Gobierno Vasco y las Diputaciones Forales, los gastos correspondientes a cada una de las Instituciones, tras los ajustes y deducciones pertinentes. Así, se obtuvo un 64,25% y 35,75% para el Gobierno Vasco y las Diputaciones Forales, respectivamente.

Esta metodología, con algunas pequeñas variaciones, sirvió de base en la Ley 9/88 para el trienio 1989-1991, quedando fijado en el 65,14% para el Gobierno Vasco y 34,86% para las Diputaciones Forales. El coeficiente vertical creció, ya que los nuevos traspasos correspondieron, en su mayor parte, a las Instituciones Comunes.

En la Ley 5/1991 se determinó el coeficiente en el 66,30%, aplicable para el quinquenio 1992-1996, resultado de integrar la compensación transitoria por el Fondo de Compensación Interterritorial. Para el período 1997-2001, conforme a la Ley 6/1996, adaptada por la Ley 14/1997, se fijó el coeficiente de distribución vertical en el 66,25%.

En la Ley 6/2002 se fija el coeficiente de distribución vertical para el período 2002-2006 en el 70,44%. Este coeficiente resulta de integrar la financiación de la Policía Autónoma y de las entidades gestoras de la Seguridad Social, la correspondiente a las nuevas competencias transferidas, entre 1997 y 2001, así como la compensación a favor de las Diputaciones Forales por ingresos provinciales sustituidos por el IVA.

Por último, en la Ley 2/2007 se estableció, en su artículo 6, el coeficiente de distribución vertical en el 70,04%, que resulta como consecuencia del aumento de la participación de los Entes Locales en los recursos

ere.

Legeko I. eranskinak arautzen du hura kalkulatzeko metodologia, eta taula adierazten da, xeheki:

procedentes del Concierto Económico.

La metodología seguida para su cálculo se recoge en el Anexo I de la Ley y se especifica en el cuadro siguiente:

KOEFIZIENTE BERTIKALAREN KALKULUA / CÁLCULO DEL COEFICIENTE VERTICAL			
	f. aldundiak diputac. forales	eusko jaurlar. gobierno vasco	guztira total
1. Itunaren kudeaketatik sortutako diru-sarrerekin finantzatu beharreko gastuak	12.908.242,1	8.016.677,1	20.924.919,2
1. Gastos a financiar con ingresos derivados de la gestión del Concierto			
2. Kenkariak / 2. Deducciones	-9.544.446,6	-153.153,7	-9.697.600,3
Estatuari ordaindu beharreko 2007ko kupo likidoa eta konpentsazioak	-1.453.378,8		-1.453.378,8
Cupo líquido al Estado y compensaciones 2007			
2006ko kupoaren likidazioa eta konpentsazioak	-119.390,7		-119.390,7
Liquidación cupo y compensaciones 2006			
2005eko- 10-06ko Ekonomia-Itunaren Batzorde Mistoaren lehenengo akordia		-43.592,1	-43.592,1
Acuerdo primero de la Comisión Mixta del Concierto Económico			
Ertzaintza		-38.240,0	-38.240,0
Policía Autónoma			
EAErako ekarpenak	-8.016.677,1		-8.016.677,1
Aportaciones a la CAPV			
L.H. Legeko 22.3 artikuluko politikokoak		-26.321,6	-26.321,6
Políticas art. 22.3 L.T.H.			
Udal finantzaiazio berria (1)	45.000,0	-45.000,0	0,0
Nueva financiación municipal			
3. Finantzatu beharreko gastuak / 3. Gastos a financiar	3.363.795,5	7.863.523,4	11.227.318,9
Ateratzen den koefizientea / Coeficiente resultante	29,96%	70,04%	

(1) Eusko Jaurlaritzaren Ekarpena / Contribución Gobierno Vasco

KOADOA / CUADRO II.1

8.b.5. Ekarpen orokorra

Foru-aldundiek Autonomia Erkidegoko erakunde erkideen zama orokorreari eusteko egin beharreko ekarpena kalkulatzeko (7. artikulua), banaketa bertikalerako koefizientea aplikatuko zaie banatu beharreko baliabideei:

$$\text{Ekarpen orokorra} = \% 70,04 [R - (D + P)]$$

8.b.6. Ekarpen bereziak

Ekarpen orokorrak gain, beste kontzeptu batzuk finantzatzeko ere laguntzen dute aldundiek. Kontzeptu horiek banatzekoak diren diru-sarreraren kenkaritzat jotzen dira,

8.b.5. Aportación General

La Aportación General de las Diputaciones Forales (artículo 7) al sostenimiento de las cargas comunes de la Comunidad Autónoma se calcula aplicando el coeficiente de distribución vertical al total de recursos a distribuir:

$$\text{Aportación General} = 70,04\% [R - (D + P)]$$

8.b.6. Aportaciones Específicas

Además de la Aportación General, las Diputaciones Forales contribuyen a la financiación de los conceptos contemplados como deducciones de los ingresos objeto de

baldin eta Euskadiko erakunde orokorreiei esleitutako eskumenei badagozkie. Hauek dira ekarpen berezi horiek (8. artikulua):

- Ertzaintzaren plantillaren handitzeen finantziazioa, 2002ko urtarrilaren 1etik egindakoak, kupoan kendutako zenbatekoagatik.
- Euskadiren eskumenekoak diren eginkizunen eta zerbitzuen ezohiko finantzaketa, baldin eta eskumenean jardutea erakunde erkideei badagokie, kupoan egindako kenkariaren kopuruarekin.
- LHLko 22.3 artikuluan araututako politikak eta eginkizunak gauzatzeko ekarpena, ekarpen bereziengatik kenkariaren zenbateko berean.

Horrenbestez, foru-aldundiek Euskadiko Ogasun Orokorrari egindako ekarpen osoa kalkulatzeko, ekarpen orokorra eta ekarpen bereziak gehitu behar dira.

2/2007 Legeak, hurrengo artikuluetan, zenbait arau zehazten ditu, ekarpenak aldatzen badira aplikatzeko; hala nola, Euskadiri zerbitzu-transferentzia berriak egiten bazaizkie (9. artikulua), zerbitzu-transferentziak egiten badira Euskadiko erakundeen artean (10. artikulua), Ertzaintzaren finantziazio-modua aldatzen bada (11. artikulua), beregain hartutako eskumenen aparteko finantzaketa aldatzen bada (12. artikulua), eta kupoaren eta konpentsazioen behin betiko likidazioa aldatzen bada (13. artikulua).

8.c. Banaketa horizontalaren eredu

Banaketa bertikaleko ereduaren bidez, ekarpen orokorra eta bereziak zehaztuta, lurralde historiko bakoitzaren ekarpena zehaztu behar da. Banaketa horizontalaren eredu esaten dio eredu horri 2/2007 Legeko II. kapituluak.

reparto, en la medida que estos conceptos correspondan a competencias asignadas a las Instituciones Comunes. Las denominadas Aportaciones Específicas (artículo 8) son las siguientes:

- Financiación de las ampliaciones de la plantilla de la Policía Autónoma, realizadas desde el 1 de enero de 2002, por el importe de la deducción efectuada en el Cupo.
- Financiación extraordinaria de funciones y servicios de competencia del País Vasco, cuando el ejercicio de la competencia corresponda a las instituciones comunes por el importe de la deducción efectuada en el Cupo.
- Contribución a la realización de las políticas y funciones recogidas en el artículo 22.3 de la LTH, por igual importe a la deducción por este concepto.

En consecuencia, las aportaciones totales de las Diputaciones Forales a la Hacienda General del País Vasco están constituidas por la suma de la Aportación General y de las Aportaciones Específicas.

La Ley 2/2007 contiene a continuación una serie de reglas relativas a las variaciones en las Aportaciones derivadas tanto de nuevos trasposos de servicios a la Comunidad Autónoma del País Vasco (artículo 9) como entre las instituciones del País Vasco (artículo 10), así como de modificaciones en la financiación de la Policía Autónoma (artículo 11), en la financiación extraordinaria de competencias asumidas (artículo 12) y de la liquidación definitiva del cupo y de las compensaciones (artículo 13).

8.c. Modelo de distribución horizontal

Una vez definidas las Aportaciones, General y Específicas, derivadas del modelo de distribución vertical, se procede a determinar la contribución de cada uno de los Territorios Históricos. El Capítulo II de la Ley 2/2007 lo denomina modelo de distribución horizontal.

Baliabideak banatzeko eredu horrek ehuneko bat esleitzen dio lurralde historiko bakoitzari, eta hura aplikatzen da, Euskadiko erakunde orokorren gastuak estaltzeko egin behar duten ekarpenaren zenbateko kalkulatzeko (15. artikulua). Aurreko legeek araututako aplikatutako metodologiari eusten zaio; hau da, errentari eta ahalegin fiskalari erreparatzen zaie, berariaz arautzen baititu LHLko 22.6. artikulua.

8.c.1. Koefiziente horizontalak

2/2007 Legeko 14. artikulua arautzen du irizpide hauei erreparatuko zaiela, lurralde historiko bakoitzak Autonomia Erkidegoko erakundeei egin beharreko ekarpenei erantzuteko, 2007-2011 bosturtekoaren ekitaldietan:

- Koefizientearen % 70 lurralde historiko bakoitzaren errenta erlatiboaren arabera aterako da zuzenean.
- Ehuneko 30a lurralde historiko bakoitzaren zerga-ahalegin erlatiboaren alderantzizkoaren arabera aterako da zuzenean, lurralde bakoitzak diru-bilketarako duen gaitasunarekin ahalegin hori haztatuta.

$$A_i = 70 \frac{Y_i}{Y} + 30 \frac{CR_i \frac{T/Y}{T_i/Y_i}}{\sum_{i=1}^3 \left(CR_i \frac{T/Y}{T_i/Y_i} \right)}$$

A_i , Lurralde historiko bakoitzak ekarpenei erantzuteko duen koefizientea da, ekarpen osoaren ehunekoaren arabera.

Y_i , i lurraldearen errenta da.

Y , Euskal Autonomia Erkidegoaren errenta da.

T_i , i lurraldearen diru-bilketa da.

T , hiru lurraldeen diru-bilketa osoa da.

Este modelo de distribución de recursos asigna a cada Territorio Histórico un porcentaje, que se aplica al total de aportaciones para obtener el importe de su contribución a los gastos de las Instituciones Comunes de la Comunidad Autónoma (artículo 15). Se mantiene la metodología aplicada en las Leyes anteriores, basada en los criterios de renta y esfuerzo fiscal, por otra parte, expresamente recogidos en el artículo 22.6 de la LTH.

8.c.1. Coeficientes horizontales

En la Ley 2/2007 se especifica (artículo 14) que los coeficientes de contribución de cada Territorio Histórico a las aportaciones a efectuar a las Instituciones Comunes de la Comunidad Autónoma, con vigencia para los ejercicios del período 2007-2011, se obtendrán conforme a los criterios siguientes:

- El 70% se obtendrá en función directa de la renta relativa de cada territorio histórico.
- El 30% se obtendrá en función directa de la inversa del esfuerzo fiscal relativo de cada Territorio Histórico, ponderado por la capacidad recaudatoria del mismo.

A_i , es el coeficiente de contribución de cada Territorio Histórico, en % de la aportación total.

Y_i , es la renta del territorio histórico i .

Y , es la renta de la Comunidad Autónoma del País Vasco.

T_i , es la recaudación del territorio histórico i .

T , es la recaudación total de los tres territorios históricos.

CRI, i lurraldeak diru-bilketarako duen gaitasuna da.

2/2007 Legeak 15. artikuluan zehaztutako aldagaiak eta datuak baliatzen dira formula hori aplikatzeko. Lurralde historiko bakoitzak ekarpenei erantzuteko koefizienteak, ekitaldi bakoitzerako kalkulatu ondoren, ez dira aldatuko ekitaldian zehar.

8.c.2. Koefiziente horizontalak kalkulatzeko aldagaiak

Banaketa horizontaleko ereduaren ekarpen-irizpideak aplikatzeko, bosturtekoaren ekitaldi bakoitzean erabili beharreko estatistika-aldagaiak definizio hauetara egokitu beharko dira:

- Errentarako, lurralde historiko bakoitzaren barne produktu gordina hartuko da, merkatu-prezioetan eta Euskal Autonomia Erkidegoaren guztizkoarekin erkatuta; eta Euskal Estatistika Erakundeak argitaratutako azken lau urteetako datuen pisu erlatiboan batez besteko aritmetikoa hartuko da.
- Ahalegin fiskala, LHLrekin bat etorritik, honela definitzen da: zerga-kontzeptu guztiak direla-eta urteko diru-bilketaren zenbatekoaren eta errentaren artean dagoen erlazioa da, udalen zuzeneko ordainarazpeneko zergak diru-bilketaren barne hartuta. Aipatutako zerga-kontzeptuak foru-aldundietako eta udaletako aurrekontuetako I. eta II. kapituluetan jasotakoak dira. Amaitutako azken ekitaldikoak izan behar dute erabilitako diru-bilketako datuek.

Bilketarako gaitasuna kalkulatzeko, Euskal Autonomia Erkidego osoko zerga-bilketako egitura kontuan hartzen da, eta bilketa orokorrean duen ehunekoa esleitzen zaio zerga-kontzeptu bakoitzari.

Diru-bilketako kontzeptu bakoitzari eta lurralde historiko bakoitzari zergak ordaindu beharra sorrarazten duen ekonomia-adierazle egokia lotuko zaio, Euskal Autonomia Erkidego osoarekiko ehunekoetan.

CRI, es la capacidad recaudatoria relativa del territorio histórico i.

Para la aplicación de esta fórmula se utilizan las variables y datos especificados en la propia Ley 2/2007 (artículo 15). Los coeficientes de contribución de cada Territorio Histórico calculados para cada ejercicio no serán modificados a lo largo del mismo.

8.c.2. Variables para el cálculo de los coeficientes horizontales

Las variables estadísticas a utilizar en cada ejercicio del quinquenio, a los efectos de aplicar los criterios de aportación del modelo de distribución horizontal, deberán ajustarse a las siguientes definiciones:

- Para la renta se utilizará el Producto Interior Bruto a precios de mercado de cada Territorio Histórico relativo al total de la Comunidad Autónoma, tomándose la media aritmética de los pesos relativos de los datos de los últimos cuatro años publicados por el Instituto Vasco de Estadística-Eustat.
- El esfuerzo fiscal se define, conforme a la LTH, como la relación entre el importe de la recaudación anual por todos los conceptos tributarios, incluidos los de exacción municipal directa, y la renta. Los conceptos tributarios citados son los recogidos en los Capítulos I y II de los Presupuestos de las Diputaciones Forales y Ayuntamientos. Los datos de recaudación y de renta corresponderán a los del último ejercicio finalizado.

Por otro lado, el cálculo de la capacidad recaudatoria se efectúa partiendo de la estructura recaudatoria del conjunto de la Comunidad Autónoma, atribuyendo a cada concepto tributario su parte porcentual en la recaudación total.

A cada concepto se le asocia, para cada Territorio Histórico, y en términos porcentuales respecto al total de la Comunidad Autónoma, el indicador económico adecuado que da origen a la

tributación.

Osagai bi horietatik abiatuta eta lehenengoarekin bigarrena haztatuta kalkulatu da lurralde historiko bakoitzeko adierazle bakoitzaren diru-bilketa teorikoa edo diru-bilketarako batez besteko gaitasuna, guztizkoarekiko ehunekoetan.

Adierazle guztietan lortutako emaitzen baturak adieraziko du lurralde historiko bakoitzaren bilketa-gaitasuna. 2/2007 Legeko II. eranskinak zehazten ditu gaitasun hori kalkulatzeko aintzat hartu behar diren zerga-kontzeptuak eta bakoitzari dagozkion ekonomia-adierazleak. Ondorengo taulan ikus daitezke horiek guztiak.

A partir de estos dos elementos, mediante ponderación del segundo por el primero, se calcula, igualmente en términos porcentuales respecto del total, la recaudación teórica o capacidad de recaudación media de cada indicador para cada Territorio Histórico.

La suma de los resultados obtenidos para cada uno de los indicadores representa la capacidad recaudatoria de cada Territorio Histórico. Los conceptos tributarios a tener en cuenta para el cálculo de esta capacidad, así como los indicadores económicos para cada uno de ellos se detallan en el Anexo II de la Ley 2/2007 que se reproduce a continuación.

DIRU-BILKETARAKO GAITASUNA / CAPACIDAD RECAUDATORIA	
KONTZEPTUA / CONCEPTO	ADIERAZLEA / INDICADOR
Bakoitzaren lanagatiko atxikipenak Retenciones trabajo personal	Lansariak eta soldatak Sueldos y salarios
PFEZaren kuota diferentziala Cuota diferencial IRPF	(1)
Kapitalaren atxikipenak eta ordainketa zatikatuak Retenciones de capital y pagos fraccionados	Ustiaketaren gaindikin garbia Excedente neto de explotación
BEZ, bakoitzaren kudeaketa IVA gestión propia	(2)
BEZ, egokitzapena IVA Ajuste	Ekarpen-indizea Índice de aportación
Garraiobideen gaineko zerga berezia Impuesto especial sobre medios de transporte	Matrikulatutako beribil-kopurua Número de turismos matriculados
Fabrikazioko zerga berezien guztizkoa (bakoitzaren kudeaketa + egokitzapenak) Total ii. ee. de fabricación (gestión propia + ajustes)	Ekarpen-indizea Índice de aportación
Hidrokarburoen txikizkako salmentaren zerga Impuesto s/ las ventas minoristas de hidrocarburos	Ekarpen-indizea Índice de aportación

(1) PFEZaren kuota diferentzial garbiari dagozkion zenbatekoa proportzioan egotziko zaio zerga horren bilketako osagarri bakoitzari / El importe correspondiente a la cuota diferencial neta del IRPF se atribuirá proporcionalmente a cada uno de los componentes de la recaudación de dicho impuesto.

(2) BEGd mp - enpresaren KEG - energiakoak ez diren esportazioak + energikoak ez diren erkidego barruko eskuraketak / VAB pm - FBC empresarial - exportaciones no energéticas + adquisiciones intracomunitarias no energéticas

KOADROA / CUADRO II.2

8.c.3. Lurralde historiko bakoitzaren ekarpena

Lurralde historiko bakoitzak Autonomia Erkidegoko erakunde orokorrei egin beharreko ekarpenen zenbatekoa kalkulatzeko, lurralde bakoitzari dagozkion

8.c.3. Aportación de cada Territorio Histórico

La aportación de cada Territorio Histórico a las Instituciones Comunes se obtiene por aplicación del coeficiente horizontal correspondiente al Territorio Histórico al

koefiziente horizontala aplikatu behar zaio ekarpen orokorreko eta ekarpen berezietako zenbaterkoei.

Bestalde, Estatuari ordaindu beharreko kupo likidoari lurralde historiko bakoitzak egin beharreko ekarpena eta 2007-2011 bosturtekoari dagozkion kupoak zehazteko metodologian jasotako konpentsazioetan duten partaidetza zehazteko (18. artikulua), koefiziente horizontala aplikatu beharko zaie bakoitzari dagozkien zenbaterkoei.

Balio Erantsiaren gaineko zergagatik, Fabrikazioko Zerga Berezietako bakoitzarengatik eta Zenbait Hidrokarburoen Txikizkako Salmentaren gaineko Zergagatik benetan biltzen denetik eratorritako diru-sarrerak foru-aldundi bakoitzaren kasura egokitzeko, kenketa bat egin behar da, sortu zireneko urtea kontuan hartu gabe; horretarako, aipatutako zerga-kontzeptu bakoitzarengatik Euskal Autonomia Erkidego osoak lortutako benetako diru-bilketari lurralde historikoaren dena delako ekitaldirako koefiziente horizontala aplikatuta lortutako emaitza hartu, eta zerga-kontzeptu berbera dela-eta lortutako benetako diru-bilketari kendu behar zaio, eta kenduraren arabera egokituko dira. (17. artikulua).

8.d. Egokitzapenerako Funts Orokorra

Herri Dirubideen Euskal Kontseiluak Egokitzapenerako Funts Orokorra eratuko du urtero (funts horrek aurreko Elkartasun Funtsa ordezkatzan du), eta erakunde erkideek eta hiru foru-aldundiek egingo dituzte bertarako ekarpenak; xedea bikoitza izango da: batetik, arauen artean edo kudeaketa egiteko moduan dauden ezberdintasunetatik sortutako arrazoiak salbu, eta funtsa egin beharreko ekarpena kendu ondoren, lurralde historiko bakoitzak Euskadiko diru-bilketa osoan izango duen parte-hartze erlatiboa bere koefiziente horizontalaren % 99ra iritsiko dela bermatzea, eta, bestetik, Herri Dirubideen Euskal Kontseiluaren iritziz funts horrekin erantzun behar den ohiz kanpoko beste edozein gorabeherari erantzutea.

20. artikulua arautzen du zer arau bete

importe de las Aportación General y Específicas.

Por otra parte, la contribución de cada Territorio Histórico al cupo líquido a pagar al Estado y su participación en las compensaciones previstas en la metodología de señalamiento del cupo para el quinquenio 2007-2011 se determinará (artículo 18) por aplicación sobre los respectivos importes del correspondiente coeficiente horizontal.

Los ingresos de cada una de las Diputaciones Forales procedentes de la recaudación real por el Impuesto sobre el Valor Añadido, por cada uno de los Impuestos Especiales de Fabricación y por el Impuesto sobre las Ventas Minoristas de Determinados Hidrocarburos, independientemente del año de su devengo o generación, se ajustarán por la diferencia entre el resultado de aplicar el coeficiente horizontal de su territorio histórico para dicho ejercicio a la recaudación real del conjunto de la Comunidad Autónoma del País Vasco por cada uno de dichos conceptos tributarios, y su correspondiente recaudación real por el mismo concepto tributario. (artículo 17).

8.d. Fondo General de Ajuste

El Consejo Vasco de Finanzas Públicas establecerá anualmente un Fondo General de Ajuste, que sustituye al anterior Fondo de Solidaridad, al que contribuirán las Instituciones Comunes y las tres Diputaciones Forales con el objeto de asegurar que, salvo causas derivadas de diferencias normativas o de gestión, la participación relativa en la recaudación total del País Vasco para cada territorio histórico, una vez deducida su contribución al propio Fondo, alcance el 99% de su coeficiente horizontal, así como cualquier otra circunstancia de carácter extraordinario que a juicio del Consejo Vasco de Finanzas Públicas deba atenderse con dicho fondo.

El importe y la distribución institucional del

behar diren Funtsaren zenbatekoa behin-behineko eta behin betiko kalkulatzeko eta hura erakundearen artean banatzeko:

1. Egokitzapenerako Funts Orokorra

Egokitzapenerako Funts Orokorren zenbatekoa zatiketa honen arabera zatidura izango da:

- batetik, koefiziente horizontalaren % 99aren eta lurralde historiko bakoitzak Euskadiko diru-bilketa osoan daukan parte-hartze erlatiboaren arteko diferentzia 1.1 artikuluan zehaztutako moduan banaketa-gai den diru-bilketari aplikatuta ateratako zeinu positiboko zenbateko guztien batuketa hartuko da; eta
- bestetik, erakunde erkideen eta foru-aldundien koefiziente bertikalen batuketa, baldin eta ekarpen-koefizientearen % 99tik gora badago bakoitzaren diru-bilketa erlatiboa. Ondorio horietarako, lurralde historiko bakoitzari dagokion koefiziente bertikala zehazteko, bakoitzaren koefiziente horizontala aplikatu behar zaio erakunde erkideen koefiziente bertikalaren osagarriari.

Egokitzapenerako Funts Orokorren gehienezko zenbatekoak ezingo du gainditu 2/2007 Legearen 5. artikulua zehazten dituen banatu beharreko baliabideen % 1.

2. Egokitzapenerako Funts Orokorra

- EAEko erakunde orokorrek Egokitzapenerako Funts Orokorri egin beharreko ekarpena kalkulatzeko, banaketa bertikaleko koefizientea aplikatuko zaio funtsaren zenbateko osoari; betiere, zenbateko hori ez bada hura koefiziente bertikalaren % 99ren eta banatzeko baliabide haietan duten benetako parte-hartzearen arteko diferentzia banatzeko baliabideei aplikatuta lortzen den zenbatekoa (balio absolutuetan) gainditzen, gaindituz gero, azken hori izango baita egin beharreko ekarpena.
- Gainerakoa foru-aldundiei egokituko zaie,

Fondo, para su cálculo tanto provisional como definitivo, se determinará (artículo 20) de acuerdo con las siguientes reglas:

1. Importe del Fondo General de Ajuste

La cuantía del Fondo General de Ajuste se determinará por el cociente entre:

- la suma de los importes de signo positivo que resulten de aplicar a la recaudación sujeta a reparto (artículo 1.1) la diferencia entre el 99% del coeficiente horizontal y la respectiva participación relativa en la recaudación total del País Vasco para cada Territorio Histórico, y
- la suma de los coeficientes verticales de las Instituciones Comunes y de las Diputaciones Forales cuya recaudación relativa se haya situado por encima del 99% de su coeficiente de aportación. El coeficiente vertical de cada uno de los Territorios históricos se deriva de aplicar el coeficiente horizontal al complementario del coeficiente vertical de las Instituciones Comunes.

El importe máximo del Fondo General de Ajuste no superará el 1% de los recursos a distribuir definidos en el artículo 5 de la Ley 2/2007.

2. Contribución al Fondo General de Ajuste

- La contribución de las Instituciones Comunes será el resultado de aplicar a la cuantía total del Fondo General de Ajuste el coeficiente de distribución vertical, siempre que este importe no supere la cuantía, en valores absolutos, que se obtiene de aplicar a los recursos a distribuir la diferencia entre el 99% de su coeficiente vertical y su participación real en los recursos a distribuir, en cuyo caso alcanzará esta última.
- El resto corresponderá a las Diputaciones

bakoitzari dagokion koefiziente horizontalaren arabera. Baldin eta aurrekoa aplikatzeagatik funtsaren onuraduna ez den foru-aldundi batentzat suerta dadin kontribuzioak gainditzea haren benetako diru-bilketa eta koefiziente horizontalaren % 99 Euskadiren diru-bilketa guztiari aplikatzearen emaitzaren arteko diferentziaren zenbatekoa, haren kontribuzioa aipatutako aldearen zenbatekoan finkatuko da. Funtsaren onuraduna ez den foru-aldundia aurreko kasuan ez badago, gainontzeko zenbatekoa beregain hartuko du foru-aldundi guztien kontribuzioa bete arte, muga honekin: bere kontribuzioaren zenbateko guztiak ezin du gainditu bere benetako diru-bilketa eta Euskadiren diru-bilketari haren koefiziente horizontala aplikatzearen ondorioaren arteko diferentzia.

3. Egokitzapenerako Funts Orokorra

Bi lurralde historikoren diru-bilketa bakoitzaren koefiziente horizontalaren % 99tik beherakoa den kasuetan, Egokitzapenerako Funts Orokorraren zenbateko osoa nahikoa ez bada bermatutako ehunekoa lor dezaten bi lurralde historikok, % 99 lortzeko horietako bakoitzak behar duen besteko proportzioan egingo da funtsaren banaketa, lurralde horien ekarpena kenduta.

4. Aurreko 1. paragrafoan jasotako muga aplikatuta ezin bada lurralde historiko guztietarako koefiziente horizontalaren % 99ko diru-bilketa erlatiboa bermatu, Herri Dirubideen Euskal Kontseiluak, azken emaitzak ikusita eta irizpena egin ondoren, ebazten badu ezen, delako lurralde historikoak edo direlako lurralde historikoek Euskadiko diru-bilketa osoan duten parte-hartze erlatiboa bakoitzaren koefiziente horizontalaren % 99tik behera gelditu bada, emaitza hori ez dela izan beste lurralde historikoen aldean beren arauak edo kudeaketa diferentek izan direlako, egokitu egingo du Egokitzapenerako Funts orokorraren zenbatekoa, artikulua honetako aurreko paragrafoan erakunde bakoitzaren

Forales de acuerdo a sus respectivos coeficientes horizontales. En el supuesto de que por aplicación de lo anterior la contribución que resulte para alguna diputación foral no beneficiaria del fondo supere el importe de la diferencia entre su recaudación real y el resultado de aplicar el 99% de su coeficiente horizontal a la recaudación total del País Vasco, su contribución quedará fijada en el importe de dicha diferencia. La Diputación Foral que no siendo beneficiaria del fondo no se encuentre en este supuesto asumirá el importe restante hasta completar la contribución del conjunto de las Diputaciones Forales, con el límite de que el importe de su contribución total no supere la diferencia entre su recaudación real y el resultado de aplicar su coeficiente horizontal a la recaudación total del País Vasco.

3. Distribución del Fondo General de Ajuste

En el supuesto de que, situándose la recaudación relativa de dos Territorios Históricos por debajo del 99% de su respectivo coeficiente horizontal, la cuantía total del Fondo General de Ajuste resulte insuficiente para que ambos alcancen el porcentaje garantizado, la distribución, excluida la contribución de dichos territorios, se realizará de forma proporcional al importe que cada uno de ellos necesita para alcanzar dicho 99%.

4. Si por aplicación del límite contenido en el apartado 1 anterior no fuera posible garantizar una recaudación relativa del 99% del coeficiente horizontal para todos los territorios históricos, el Consejo Vasco de Finanzas Públicas a la vista de los resultados finales y después de dictaminar, previo informe, que la participación relativa en la recaudación total del País Vasco del territorio o territorios históricos que se haya situado por debajo del 99% de su respectivo coeficiente horizontal no ha sido el resultado de diferencias normativas o de gestión respecto al resto de los territorios históricos, adecuará la cuantía del Fondo General de Ajuste, respetando en todo caso los límites a la contribución de cada institución

ekarpeneko ezarritako mugak errespetatuz.

8.e. Eragiketa-arauak

Lurralde Historikoen Legeko 25.1 artikulua berariaz arautzen du ekarpenak sei zati berdinetan ordainduko direla, hain justu, urte bakoitzeko otsailaren, apirilaren, ekainaren, uztailaren, urriaren eta azaroaren lehenengo hamabost egunetan.

Ekarpenen urteko zenbatekoak kalkulatzeko eragiketak arautzen ditu 2/2007 Legeko IV. kapituluak, baita foru-aldundien eta Egokitzapenerako Funts Orokorren arteko doiketen behin-behineko kalkulua eta haien kitapena egitekoak ere (21. artikulutik 27. artikulura).

Ekarpenen hasierako kalkulua egiteko, zerga itunduengatik diru-sarreraren aurreikuspen bat onartuko du Herri Dirubideen Euskal Kontseiluak, eta hura hartuko dute oinarritzat Eusko Jaurlaritzak eta foru-aldundiek, haien aurrekontu orokorrak egiteko. Ekitaldian zehar ekarpenek izan ditzaketen aldaketak zati berdinetan banatuko dira, Lurralde Historikoen Legeko 25. artikulua adierazitako epeetan; hau da, ekitaldi horretan muga-egunera iritsi gabeko ordainketa-epeetan.

Ekitaldia amaitu aurretik, azken ordainketa-epean (azaroko lehen hamabostaldian), ekitaldiaren amaierarako aurreikusitako diru-bilketaren aurre-likidazio bat egingo du Herri Dirubideen Euskal Kontseiluak, ekitaldiaren hasieran ordaindutako ekarpenen eta behin betiko ekarpenen zenbatekoen artean izan daitezkeen aldeak txikitzeko, azken horien zenbatekoa ezin baita ekitaldiaren hasieran kalkulatu.

Hurrengo ekitaldian egingo da behin betiko likidazioa, otsailaren lehen hamabostaldian. Kontuan hartuko dira erreferentziazko ekitaldian egindako diru-bilketa errealak eta hasierako kalkulua egiteko erabilitako eguneratze-indizeen balio errealak.

Zerga itunduengatik bildutako ondasunak eta eskubideak banatu beharreko diru-sarreretara txertatzeari dagokionez, aurreko legean

establecidos en el apartado anterior.

8.e. Reglas operativas

La LTH señala expresamente en el artículo 25.1 que las Aportaciones se harán efectivas en seis plazos iguales, fijándose éstos dentro de la primera quincena de los meses de febrero, abril, junio, julio, octubre y noviembre de cada año.

En el Capítulo IV de la Ley 2/2007, se contempla los mecanismos operativos que permiten determinar los correspondientes cálculos anuales de las Aportaciones, así como el cálculo provisional y la liquidación de los Ajustes entre las Diputaciones Forales y del Fondo General de Ajuste (artículos 21 a 27).

Así, se establece que para el cálculo inicial de las Aportaciones de cada ejercicio se realizará una previsión de ingresos por tributos concertados aprobada por el Consejo Vasco de Finanzas Públicas a los efectos de elaborar los Presupuestos Generales del Gobierno Vasco y las Diputaciones Forales. Las modificaciones de las Aportaciones que se produzcan durante el ejercicio serán distribuidas por partes iguales entre los plazos señalados en el artículo 25 de la LTH aún pendientes de vencimiento.

Antes de la finalización de cada ejercicio, en el último plazo, primera quincena de noviembre, se realiza una preliquidación sobre una estimación de cierre del ejercicio de la recaudación del País Vasco aprobada por el Consejo Vasco de Finanzas Públicas, con el objeto de aproximar las aportaciones iniciales abonadas a las aportaciones definitivas, que no pueden ser calculadas hasta el cierre del ejercicio.

La liquidación definitiva se realiza en la primera quincena de febrero del ejercicio siguiente. Se considerará la recaudación real obtenida durante el ejercicio de referencia y los valores reales de los índices de actualización utilizados en el cálculo inicial.

En cuanto a la incorporación a los ingresos a reparto de los bienes y derechos derivados de la recaudación por tributos concertados, y al

bezala, hauxe xedatzen da: foru-aldundiek, zorren ordainketarako borondatezko epean, zerga-zorra ondasunak eta eskubideak entregatuz ordaintzea baimentzen badute, kitatutako zorraren zenbatekoa ekitaldi horretako diru-sarreraren artean jasoko da.

Ondasun eta eskubide horiek premiamendubidea erabiliz biltzen badira, ondasun eta eskubide horiek besterendu edo esleitutakoan, Herri Dirubideen Euskal Kontseiluak baloratu egiten ditu. Hala, ekarpenen likidazioa egitean, banatu beharreko sarreraren artean jasotzen dira. Dena dela, azken bosturtekoan bildutako esperientziari erreparatuta, aukera eman da Herri Dirubideen Euskal Kontseiluak, komenigarritzat jotzen badu, denbora-epe bat ezar dezan onartutako balorazioak aplikatzeko.

Halaber, Herri Dirubideen Euskal Kontseiluak onartutako prozedura erabiliko da foru-aldundiek bildutako Balio Erantsiaren gaineko Zergaren, Fabrikazioko Zerga Berezien eta Zenbait Hidrokarburoren Txikizkako Salmentaren gaineko Zergaren doiketak egiteko. Doiketa horiek apirilean, uztailean eta urrian egingo dira, eta likidazioa, berriz, hurrengo ekitaldiko urtarrilaren lehen hamabostaldian egingo da.

Legearen 26. artikulua arautzen du Herri Dirubideen Euskal Kontseiluak finkatuko duela, aurrekontu-aurreikuspenak aintzat hartuta, Egokitzapenerako Funtz Orokorraren behin-behineko zenbatekoa. Hori eginda, erakunde bakoitzari dagokion behin-behineko zuzkidura jarriko du. Ekainean aplikatuko dira, ekarpenaren lehen ordainketa-epean, behin-behineko funtseko bi heren, eta behin betiko likidazioa, berriz, ekarpenen likidazioarekin batera egingo da.

Azkenik, metodologia behar bezala aplikatzeko behar den informazioa emateko betebeharrak arautzen ditu kapituluak.

8.f. Bestelako xedapenak

igual que en la ley anterior se dispone que en periodo voluntario, cuando son las Haciendas Forales las que admiten el pago de la deuda tributaria mediante la entrega de bienes y derechos, el importe de la deuda cancelada se integre con la recaudación en efectivo del ejercicio.

En la recaudación en vía de apremio de estos bienes y derechos, cuando se realice la enajenación o adjudicación de dichos bienes y derechos, el Consejo Vasco de Finanzas Públicas procederá a su valoración, al objeto de que a efectos de realizar la liquidación de Aportaciones se incorporen a los ingresos sujetos a reparto. En cualquier caso, y a la vista de la experiencia del último quinquenio, se contempla la posibilidad en este supuesto de que el Consejo Vasco de Finanzas Públicas, cuando lo considere conveniente, periodifique el importe de la valoración aprobada.

Por otra parte, los ajustes por el Impuesto sobre el Valor Añadido, Impuestos Especiales de Fabricación y por el Impuesto sobre las Ventas Minoristas de Determinados Hidrocarburos de las Diputaciones Forales se realizarán, de acuerdo con el procedimiento aprobado por el Consejo Vasco de Finanzas Públicas, durante los meses de abril, julio y octubre, practicándose la liquidación dentro de la primera quincena del mes de enero del ejercicio siguiente.

Además, en el artículo 26 se recoge que el Consejo Vasco de Finanzas Públicas, de acuerdo con las previsiones presupuestarias, establecerá el importe provisional del Fondo General de Ajuste, consignando cada institución la dotación provisional que le corresponda. Dos terceras partes del fondo provisional se aplicarán en el mes de junio, coincidiendo con el plazo de pago de la aportación, practicándose la liquidación definitiva simultáneamente a la liquidación de las Aportaciones.

Por último, en este capítulo se recogen las obligaciones de información para la correcta aplicación de la metodología.

8.f. Otras disposiciones

Baliabideak banatzeko barne-eredua finkatuta, zazpi xedapen gehigarri, xedapen iragankor bat eta azken xedapen bat jasotzen ditu 2/2007 Legeak. Hau da arau horien funtsezko edukia:

- Herri Dirubideen Euskal Kontseiluak eskumena finkatzen da, baldin eta Ekonomia Itunean edo zerga-sisteman sartutako aldaketengatik edo ekonomiak edo salbuespeneko beste gorabeheraren batek eragindakoengatik baliabideen banaketa-ereduan eta ekarpenak zehazteko ereduan ere funtsezko aldakuntzak sartu behar badira, Herri Dirubideen Euskal Kontseiluak aldakuntzak proposatu ahal izango ditu metodologian eta kalkuluetan.
- Bigarren xedapen gehigarriak, Ekonomia Ituneko 62. artikulua Autonomia Erkidegorako finkatutako konpromisoak betetzeko, Euskadiko erakunde publikoen aurrekontu-egonkortasuneko helburuak erabakitzeke ardura eman zitzaion Herri Dirubideen Euskal Kontseiluari. Halaber, bigarren xedapen horrek 27/1983 Legearen (LHL) xedapen bat jasotzen du, zeinaren bidez Herri Dirubideen Euskal Kontseiluari esleitzen zaion Euskadiko herri-erakundeetako finantza-jarduerak koordinatzeko eta harmonizatzeke egitekoa.
- Hirugarren xedapen gehigarriak arautzen du Herri Dirubideen Euskal Kontseiluak aho batez zehaztuko dituela zenbait proiektu burutzeko zenbatekoak finantzatzeko modua, bai Estatuko Administrazioaren eskumenetan eragina dutelako, bai Euskadiren sustapenerako eta ekonomia-garapenerako berebiziko garrantzia dutelako, baldin eta garrantzi handiko baliabide-izendapenak behar badituzte eta erakunde guztietan eragina badute.
- Toki-erakundeek Ekonomia Ituna kudeatzetik eskuratutako sarreretan izango duten partaidetzari buruz dihardu Laugarren Xedapen Gehigarriak, eta foru-aldundiek gutxienezko partaidetza % 53tik

Establecido el modelo interno de distribución de recursos, la Ley 2/2007 incluye siete disposiciones adicionales, una disposición transitoria y una disposición final. Los aspectos más relevantes en ellas contenidos son los siguientes:

- Se fija la competencia del Consejo Vasco de Finanzas Públicas, en el supuesto de que, por cambios introducidos en el Concierto Económico, en el sistema impositivo o derivados de la economía o cualquiera otra circunstancia de carácter excepcional, fuese necesario introducir alteraciones sustantivas en el modelo de distribución de recursos y de determinación de aportaciones, para proponer las modificaciones metodológicas y de cálculo pertinentes.
- Se asigna al Consejo Vasco de Finanzas Públicas la función de acordar los objetivos de estabilidad presupuestaria de las instituciones públicas del País Vasco, en el marco de los compromisos que se adopten para la Comunidad Autónoma en aplicación de lo previsto en el artículo 62 del Concierto Económico (Disposición Adicional Segunda). Así mismo, en esta disposición, también, se recogen las funciones que en materia de coordinación y armonización de la actividad financiera de las Instituciones Públicas del País Vasco ya le asigna al Consejo Vasco de Finanzas Públicas la Ley 27/1983 (LTH).
- Se determina que el Consejo Vasco de Finanzas Públicas acordará por unanimidad la forma de financiar determinados proyectos que, bien por incidir en competencias del Estado, bien por tener una relevancia capital para la promoción y el desarrollo económico del País Vasco, precisen de una asignación de recursos muy importante y afecten al conjunto de las Instituciones del País Vasco (Disposición Adicional Tercera).
- En lo referente a la participación de los Entes Locales en los ingresos procedentes de la gestión del Concierto Económico (Disposición Adicional Cuarta), se aumenta la recomendación de la

% 54,70era igo behar dutela gomendatzen da. Aldaketa horrek foru-aldundien aldeko koefiziente bertikalaren aldaketari erantzuten dio, aldaketa hori Ekonomia Itunaren kudeaketatik datozen diru-sarreretan duten partaidetza handitzera bideratu baita oso-osorik.

participación mínima del 53% al 54,70% de los recursos correspondientes a cada Diputación Foral. Este cambio responde a la modificación del coeficiente vertical a favor de las Diputaciones Forales, que se traslada íntegramente a aumentar la participación de los entes locales en los ingresos derivados de la gestión del Concierto Económico.

9. EUROPAR BATASUNETIK DATOZEN FUNTSAK

9.a. Europar Batasuneko eskualde-politika

Erromako Ituneko Atarikoan (1957ko idazketan), eskualde-politikari buruzko erreferentzia txiki bat dago: "kideen ekonomien bateratasuna sendotu eta garapen harmoniatsua lortzea, eskualdeen arteko aldeak murriztuz eta egoera okerreanean daudenen atzerapena murriztuz". Eta hortik abiatuta, eskualde-politika sendoa sortu da, gero eta garrantzia handiagoa duena, gainera.

Europako Agiri Bakunean ez zuten esplizituki adierazi ekonomia- eta gizarte-kohesioa sendotzea Europako Ekonomia Erkidegoaren helburuen artean, baina titulu berri bat sartu zuten, kohesioari buruzkoa, eta horrek eskualde-politika "konstituzionalizatu" egiten du, nolabait.

Dena den, Europar Batasuna eratzeko Itunari esker (indarrean dago 1993ko azaroaren 1etik), EE eratzeko Itunak era esplizituan aitortzen du, bere egitekoen artean, ekonomia- eta gizarte-kohesioa sendotzea, eta, horrenbestez, Europar Batasunaren berariazko helburu bihurtu da.

Estatusean izan duen bilakaerarekin batera, tresnetan ere aldaketa garrantzitsuak izan dira (EGEF, EGF, NBBEF-O egitura-funtsak). Eta gauza bera gertatu da funtzionamenduarekin ere: diru-zuzkidura txikia zuten eta politika nazionalen osagarriak ziren, eta horregatik ez zen aurrerapen nabarmenik lortzen.

1984an, goitik behera aldatu ziren eskualde-politikaren tresna nagusiak, EGEF funtsak.

9. FONDOS PROCEDENTES DE LA UNIÓN EUROPEA

9.a. La Política Regional Europea

A partir de la pequeña referencia en el Preámbulo del Tratado de Roma, en su redacción de 1957, que apuntaba a "reforzar la unidad de sus economías y asegurar el desarrollo armonioso reduciendo las diferencias entre las diversas regiones y el retraso de las menos favorecidas", se ha construido una política regional de importancia creciente.

El Acta Única Europea no consiguió explicitar el fortalecimiento de la cohesión económica y social como uno de los fines de la Comunidad Económica Europea, pero sí introducir un nuevo título dedicado a la cohesión que "constitucionaliza" la política regional.

Sin embargo, gracias al Tratado de la Unión Europea, vigente desde el 1 de noviembre de 1993, el Tratado CE pasa a reconocer explícitamente entre sus misiones el fortalecimiento de la cohesión económica y social, constituyendo así un objetivo expreso de la Unión.

Paralelamente a esta evolución en su estatus, se produjeron reformas relevantes en sus instrumentos (los fondos estructurales FEDER, FSE, FEOGA-O) y su funcionamiento, habida cuenta de las reducidas dotaciones financieras y su carácter complementario de las políticas nacionales, que no permitían lograr avances significativos.

En 1984 tuvo lugar una importante reforma del FEDER, principal instrumento de la política

Eta hori, izan ere, eskualde-garapeneko erkidegoko politika dei dakiokkeenari gehien hurbiltzen zaion tresna da, baliabide asko dituelako, horiek herrialdeen artean banatzeko moduagatik eta finantzatzen dituen ekintzengatik. Egun badiren gainerako egitura-funtsekin eta finantza-tresnekin koordinatzeko oinarriak sartu ziren.

Egitura-funtsek sakoneko aldaketa izan zuten 1988an. Barne-merkatua egokitzeko arazoak izan ziren, eta horrek argi utzi zuen ekonomia- eta gizarte-koehioaren beharra zegoela. Horretarako, gainera, beharrezkoa zen estatu kideen politikak gehiago elkarganatzea, bai eta eskualdeen arteko aldeak murriztea ere.

Lehen ere eskualdeen arteko aldeak handiak ziren, baina are handiagoak bihurtu ziren Espainia eta Portugal sartu zirenean. Bi aldiru gehiago ziren, ordudunik, erkidegoko batez besteko per capita BPGaren % 50etik behera zuten eskualdeetan bizi ziren biztanleak, eta doitzeko beharra are eta premiazkoagoa bihurtu zen. Horrela, bada, 1987. eta 1993. urteen artean, hiru egitura-funtzen konpromiso-kredituak bikoiztu egin ziren, termino errealetan: 7.000 milioi ecutik 14.000ra igo ziren. Horren asmoa egitura-funtzak ekonomia- eta gizarte-garapeneko tresna bihurtzea zen, eskualdeen arteko aldeak murrizten eta koehioa handitzen laguntzeko tresna, alegia.

Erreformaren oinarriak bi zutabe zituen: kontzentrazio-ahalegina -eskualdeen artean eta esku-hartze motetan-, eta funtsen koordinazioa -bai elkarren artean, bai eta gainerako finantza-tresnekin-. Lehentasunezko bost helburu zituen:

- 1) Garapen txikiena duten eskualdeen garapena sustatzea. EGEF, EGF eta NBBEF-O esku-hartzeak.
- 2) Industria-krisiak larri eragin dituen eskualdeak birmoldatzea. EGEF eta EGF.
- 3) Iraupen luzeko langabeziaren aurkako borroka. EGF.

regional, que se aproximaba más a lo que podría ser una política comunitaria de desarrollo regional, por el volumen de sus recursos, el sistema de reparto entre países y las acciones a financiar. Se incluían ya las bases para la coordinación con el resto de fondos estructurales e instrumentos financieros existentes.

Los fondos estructurales conocieron una reforma global en profundidad en 1988. Los problemas de adaptación al mercado interior pusieron de relieve las necesidades de cohesión económica y social, que exigía, además de una mayor convergencia de las políticas económicas de los Estados miembros, la reducción de las disparidades regionales.

Estas disparidades, ya notorias, se acentuaron con la adhesión de España y Portugal. Se dobló la población en regiones con un PIB per cápita inferior al 50% de la media comunitaria, haciendo de la necesidad de ajuste un requisito aún más acuciante. Así, se duplicaron en términos reales los créditos de compromiso de los tres fondos estructurales entre 1987 y 1993, pasando de 7.000 a 14.000 millones de ecus, intentando convertir los fondos estructurales en instrumentos de desarrollo económico y social, que contribuyeran a reducir las desigualdades y a dar una mayor cohesión al conjunto de las regiones.

La reforma se fundamenta en un esfuerzo de concentración, tanto regional como en los tipos de intervenciones, y en la coordinación de los fondos entre sí y con los demás instrumentos financieros, a fin de abordar los cinco objetivos prioritarios:

- 1) Fomentar el desarrollo de las regiones menos desarrolladas. Intervención FEDER, FSE y FEOGA-O.
- 2) Reconversión de regiones gravemente afectadas por la crisis industrial. FEDER y FSE.
- 3) Lucha contra el desempleo de larga duración. FSE.

4) Gazteen laneratzea erraztea. EGF.

5a) Nekazaritzako eta basogintzako egiturak egokitzea. NBBEF-O.

5b) Landa-eremuaren garapena sustatzea. EGEF, EGF eta NBBEF-O.

3, 4 eta 5a helburuak helburu horizontalak dira, eta ez da beharrezkoa lurralde-eremu jakin bat jomuga izatea. Aitzitik, 1, 2 eta 5b helburuek ezinbestekoa dute lurralde-eremua egitura-funtsak ezarri ahal izateko. Eskualdeak aukeratzeko, irizpide hauei jarraitu behar zaie:

- 1. helburua: erkidegoko per capita errentaren % 75 baino txikiagoa edo haren hurbilekoa duten eskualdeak.
- 2. helburua: batez besteko langabezia-tasa erkidegokoa baino handiagoa duten eskualdeak, industria-enplegua erkidegoko batez bestekoa baino handiagoa izan eta industria-enplegua krisian dutenak.
- 5b. helburua: nekazaritzako enpleguaren pisu handia guztizko enpleguan, nekazarien errenta-maila txikia, eta garapen sozioekonomiko txikia, per capita errentan neurtuta.

Euskadi 2. zenbakiko helburutzat hartu zuten, batez besteko langabezia-maila erkidegokoa baino handiagoa zelako, industria-enpleguaren batez bestekoa, guztizko enpleguarekiko, erkidegokoa baino handiagoa edo berdina zelako 1975etik geroko edozein erreferentzia-urtetarako, eta industria-enplegua jaitsi egin zelako urte horrekiko. Bada salbuespen bat, Arabako Haranak eta Arabako Mendialdea, nekazaritza-eremu baitira erabat eta 5b. helburukotzat har daitezkeenak. Euskadik Europaren finantzazioa jaso zuen 3., 4. eta 5a. helburuak lortzeko aurkeztu ziren proiektuak (bakarka edo programa moduan aurkeztutakoak) finantzatzeko ere. Horrenbestez, 1. helburuko esku-hartzetik kanpo bakarrik geratu zen.

4) Facilitar la inserción profesional de los jóvenes. FSE.

5a) Adaptación de las estructuras en la agricultura y silvicultura. FEOGA-O.

5b) Fomentar el desarrollo de las zonas rurales. FEDER, FSE y FEOGA-O.

Los objetivos 3, 4 y 5a de carácter horizontal no exigen una cobertura territorial definida. Sin embargo, los objetivos 1, 2 y 5b requieren de un ámbito territorial para la intervención de los fondos estructurales. Su selección debe respetar unos criterios:

- Objetivo nº 1: regiones con renta per cápita inferior o próxima al 75% de la media comunitaria.
- Objetivo nº 2: regiones con tasas de desempleo medio superior a la media comunitaria, índice de empleo industrial superior a la media comunitaria y situación de crisis del empleo industrial.
- Objetivo nº 5b: regiones con elevado índice de empleo agrario respecto al empleo total, bajo nivel de renta de los agricultores y bajo nivel de desarrollo socioeconómico medido en términos de renta per cápita.

El País Vasco resultó elegible como objetivo nº 2, al tener una tasa media de desempleo superior a la media comunitaria, un porcentaje de empleo industrial, en relación con el empleo total, igual o superior a la media comunitaria para cualquier año de referencia a partir de 1975, y una disminución del empleo industrial en relación con ese año. Una excepción son los Valles Alaveses y Montaña Alavesa que son zonas puramente agrícolas y elegibles como objetivo nº 5b. El País Vasco recibió también financiación comunitaria para proyectos que individualmente o en forma de programa se presentaron para la consecución de los objetivos nº 3, 4 y 5a, quedando sólo fuera de la intervención del objetivo nº 1.

Erreformaren alderdi nabarmenetako bat lankidetzaren printzipioa izan zen. Batzordea, interesa duen estatu kidea eta estatu horrek izendatutako agintari eskumenduna (naziokoa, eskualdekoa, tokikoa edo bestelako maila batekoa) adostasun estuan jardutea, helburu komuna lortzeko: horri esan zitzaien lankidetzaren printzipioa.

Lankidetzaren printzipioa honetan gauzatu zen, bereziki: planak egitean (ahalik eta adostasun handiena izatea komeni da), erkidegoko laguntzako egiturak negoziatzean, bereziki deszentralizatuak diren programa operatiboak ezartzean, diru-laguntza globalak ematean, eta hartutako neurrien jarraipenean eta ebaluazioan.

Egiturazko esku-hartzearen eta interesa duten estatuen ekonomia- eta gizarte-politiken artean sinergia eta koherentzia handiagoa egotea proposatzen da. Erkidegoaren laguntzako planek eta egiturek beharrezko elementu guztiak izango dituzte funtsen jardura-lehentasunak eta estatu kideen aukera ekonomikoak antolatzeko.

Funtsen diru-kopurua handitu zen heinean, kudeaketa egokiagoa egiteko beharrak sortu ziren. Urte anitzeko programazio egiteari ekin zitzaien, proiektuetan artean jarraitu zen moduari jarraitu beharrean; erkidegoko funtsei partaidetza publikoko beste funts batzuk erantsi behar zitzaizkien, erkidegoaren ahaleginak estatuaren ordaina izan dezan; eta bateko eta besteko funtsak ez biltzeko xedapenak ezarri ziren.

1988ko erreformen arrakasta txikiaren eta Maastrichteko goi-bileran -1991ko abenduan hartutako konpromisoen ondorioz, beste erreforma bat egin zen 1994-1999 aldirako, baina ez aurrekoa bezain sakona. Estaturuuek eta gobernuruek, Maastrichten bilduta, ezinbestekotzat jo zuten erkidegoko egitura-helburuko politika bultzatzea, eta ekonomiaren elkargatzea gero eta premiazkoagozat jo zuten, Ekonomia eta Diru Batasunaren erronkari begira. Horrenbestez, Kohesio Funtsa sortu zen, tresna berezi bat, ekonomiaren elkargatzearen prozesuan atzerapen

Punto destacado de la reforma fue el principio de cooperación, definido como una estrecha concertación entre la Comisión, el Estado miembro interesado y las autoridades competentes designadas por él mismo a nivel nacional, regional, local u otro tipo, para la consecución del objetivo común.

El principio de cooperación se concretó básicamente en la elaboración de planes (en los que conviene una máxima concertación), en la negociación de las estructuras de apoyo comunitarias, en la implantación de programas operativos especialmente descentralizados y en la concesión de subvenciones globales, así como en el seguimiento y evaluación de las medidas adoptadas.

Se propone, también, una mayor sinergia y coherencia de la intervención estructural y las políticas económicas y sociales de los Estados interesados. Los planes y estructuras de apoyo comunitarias incluirían los elementos necesarios para articular las prioridades de actuación de los fondos y las opciones económicas de los Estados miembros.

Con el incremento de la dotación de los fondos, surgen las exigencias de una gestión más adecuada. Se acude a la programación presupuestaria plurianual en sustitución de la práctica precedente de los proyectos, a la adición de los fondos comunitarios a otras participaciones públicas para garantizar la existencia de contrapartida nacional al esfuerzo comunitario y al establecimiento de disposiciones para evitar la acumulación.

El éxito limitado de las reformas de 1988 y los compromisos adquiridos en la cumbre de Maastricht, en diciembre de 1991, dan paso a una nueva reforma, de menor calado, de la política estructural para el período 1994-1999. Los Jefes de Estado y de Gobierno, reunidos en Maastricht, observaron la necesidad de reforzar la política comunitaria con finalidad estructural, así como la creciente urgencia de convergencia económica para la Unión Económica y Monetaria. Así, se creó el Fondo de Cohesión, un instrumento específico de ayuda a los Estados miembros más rezagados en el

handiena zuten estatu kideei laguntza ematekoa. Horren helburua ingurumeneko eta garraioko azpiegituretako proiektu jakin batzuk finantzatzea da.

Batzordeak onargarritzat jo zituen 1988ko erreforma-printzipioak (kontzentrazioa, programazioa, lankidetzeta eta eransgarritasuna) eta indarrean zeudela adierazi. Horrenbestez, egitura-jarduerak zehaztu eta berriro diseinatzeari ekin zion. Proposatutako aldaketak eta hobekuntzak Batzordearen 1992ko otsaileko Komunikazioan islatu ziren: "Agiri bakunetik Post-Maastrichtera: gure anbizioen bitartekoak". "Delors II neurri-multzoa" ere esaten zaio, eta finantzen aldetik aztertzen ditu kohesio-politikaren indartzea, eta 1997. urtera arteko finantza-aurreikuspenak. Erkidegoko politikan egitura-ekintzen eta beste erkidego-politika batzuen garrantzia handitzen ditu, nekazaritzarakoarena salbu.

Edinburgoko goi-bileran, 1992ko abenduan, erkidegoko finantza-baliabideak handitzearen aurkako giroa zegoela, Batzordeak proposatutako finantza-aurreikuspenak onartu ziren, baina epe luzeagorako. Izan ere, 1999. urtera bitartekoak onartu ziren. 1993ko uztaillean, 1994-1999 aldirako egitura-funtzen araudi berriak onartu ziren. 21 bilioi pezetatik gora banatuko ziren horiei jarraiki.

Erreformatik 1988an sortutako egiturak sendotu eta finkatu, eta ezartzetarako alferrrikako atzerapenak eta zalantzak gertatzea eragozti zuen, kohesio-ahaleginaren arrakasta une kritikoan zegoenean.

Berrikuntza formal hauek zituen aurreko aldiarekiko:

- Finantza-kontzentrazio handiagoa. Egitura-funtsetarako baliabideen % 70 inguru 1. helburuko eskualdeetarako dira, eta aurrekoan, aldiz, EGEF funtsetan bakarrik % 80 erabiltzen zen. Horrez gain, bi eskualde-multzo bereizten dira: Kohesio Funtsa duten herrialdeak eta horrelakorik ez dutenak. Lehenengoei baliabide gehiago emango zaizkie. Malgutasun

proceso de convergencia económica, destinado a proyectos concretos en los sectores de infraestructura medioambiental y de transporte.

Considerando aceptables y vigentes los principios reformistas de 1988 (concentración, programación, cooperación y adicionalidad) la Comisión acometió la definición y rediseño de las acciones estructurales. Las modificaciones y mejoras propuestas se plasmaron en la Comunicación de la Comisión de febrero de 1992, "Del Acta Única al Post-Maastricht: los medios de nuestras ambiciones", conocida como el "paquete Delors II", que evalúa en términos financieros el reforzamiento de la política de cohesión y las perspectivas financieras hasta el año 1997, aumentando del peso de las acciones estructurales y otras políticas comunitarias, salvo la agrícola, en el presupuesto comunitario.

La Cumbre de Edimburgo, en diciembre de 1992, en un clima de enorme resistencia al incremento de recursos financieros comunitarios aprobó las perspectivas financieras propuestas por la Comisión, si bien más dilatadas en el tiempo, de forma que abarcaban hasta 1999. En julio de 1993 fueron aprobados los nuevos reglamentos de los fondos estructurales para el período 1994-1999, de los que dependió la distribución de más de 21 billones de pesetas.

La reforma consolida y mejora las estructuras creadas en 1988, evitando retrasos inútiles e incertidumbres en su aplicación, en un momento crítico para el éxito del esfuerzo de cohesión.

Destacan, respecto de la etapa anterior, las novedades formales siguientes:

- Mayor concentración financiera. Cerca del 70% de los recursos asignados a los fondos estructurales se dirigen a las regiones objetivo nº 1, frente al anterior 80% de los créditos FEDER solamente. Además, se distinguen dos grupos de regiones, de países con o sin Fondo de Cohesión, atrayendo las primeras más recursos. Se permite una mayor

handiagoa dago hezkuntzaren eta osasunaren alorreko inbertsioak egiteko.

1. helburuko eskualdeen zerrenda handiagoa da (Kantabria sartu zen, esaterako), eta aurreko aldian zeuden beste eskualde batzuetarako, haren indarraldia mugatzen da.

- 2. helburuan ez dago aldaketa nabarmenik, baina malgutasun handiagoa dago aukeratzeko irizpideetan. Aintzat har daitezke, industria-gainbehera izan dezaketen zenbait eremu, estatuak arrisku hori badutela irizten badu, nahiz eta horrelakotzat jotzeko irizpideak ez bete.
- Giza baliabideak garatzen laguntzeko ekintzen eremua zabaldu eta erabat aldatzen da. 3. helburu berriak iraupen luzeko langabeziari aurre egiteko esku-hartzeak laguntzen ditu, bai eta gazteen laneratzea errazten dutenak ere. Malgutasun handiagoa du, langabezian hamabi hil baino gutxiago daramatenentzat ere badiarelako eta gizarte-bazterketari aurre egiteko esku-hartzeak ere barne hartzen ditu. 4. helburuak eduki berria du. Izan ere, aldaketa sakonak izan dira industrian, merkatu bateratua sortu izanak eraginda, batez ere; eta horrenbestez, industria-aldaketetara eta ekoizpen-sistemen bilakaerara egokitzen lagundu nahi da, lanbide-prestakuntzaren eta birziklatze-ikastaroen bidez.
- 5a helburuak, NPBaren erreformaren baitan nekazaritza-egiturak egokitzea sustatzeaz gain, beste helburu bat sartu du bere egitekoan: arrantza modernizatu eta berregituratzen laguntzea. Lehen 4028/86 eta 4042/89 Erregelamenduen ardura zen, eta sektorekoak ziren, ez egitura-ekintzetan sartutakoak. Hemendik aurrera, beste funts bat osatuko dute: Arrantza Bideratzeko Finantza Tresna (ABFT).
- "Eransgarritasuna" printzipioa leuntzea, aintzat hartzen baitira herrialde bakoitzaren egoera makroekonomikoa, aurreko aldian egindako egitura-ahalegin publikoaren ezohiko maila eta herrialdearen koiunturaren bilakaera.

flexibilidad para promover inversiones en educación y sanidad. Se amplía la lista de regiones del objetivo nº 1, incorporándose Cantabria, y se limita su periodo de vigencia para otras regiones incluidas en la anterior etapa.

- En el objetivo nº 2, sin grandes cambios, se introduce una mayor flexibilidad en los criterios de elegibilidad. Las zonas que un Estado miembro considera vulnerables al declive industrial, aunque no cumplan los criterios, pueden ser consideradas.
- Se amplía el campo de acción en apoyo al desarrollo de los recursos humanos con una modificación sustancial. El nuevo objetivo nº 3 cubre las intervenciones contra el paro de larga duración y que faciliten la inserción profesional de los jóvenes. Se flexibiliza al extender las medidas a parados de menos de doce meses y cubre las actuaciones contra la exclusión social. El objetivo nº 4 toma un nuevo contenido, dados los profundos cambios en la industria, consecuencia especialmente de la creación del mercado único, dirigido a facilitar la adaptación a las mutaciones industriales y a la evolución de los sistemas de producción, en particular mediante la formación profesional y el reciclaje.
- El objetivo 5a, además de impulsar la adaptación de las estructuras agrarias en el marco de la reforma de la PAC, incorpora a su misión la ayuda a la modernización y reestructuración de la pesca, que era atendida por los Reglamentos 4028/86 y 4042/89, de carácter sectorial y no encuadrados en la acción estructural, pasando a conformar un nuevo fondo, el Instrumento Financiero de Orientación Pesquera (IFOP).
- Atemperación del principio de "adicionalidad", al considerar las condiciones macroeconómicas de cada país, el nivel extraordinario de esfuerzo público estructural de la anterior etapa y la evolución de la coyuntura nacional.

- Elkarrekin finantzaturako ekintzen aurretiko ebaluazioan, jarraipenean eta ondorengo ebaluazioan sakontzea, ekintzen kostuaren eta eraginkortasunaren arteko erlazioa zehaztea den balioesteko.

Aldi horretan, honela esleitu ziren funtsak helburuka:

1. Garapen txikiaren duten eskualdeen garapena eta egitura-doikuntza sustatzea. EGEF, EGF eta NBBEF-O esku-hartzeak.

2. Muga-eskualdeak birmoldatzea, bai eta industria-gainbeherak larri kaltetutako eskualdeen zatiak ere (enplegu-arroak eta hiri-guneak barne). EGEF eta EGF esku-hartzeak.

3. Iraupen luzeko langabeziari aurre egitea eta gazteen eta lan-merkatutik baztertuta geratzeko arriskua duten pertsonen laneratzea sustatzea. EGF.

4. Langileak industria-aldaketetara eta ekoizpen-sistemen bilakaerara egokitu daitezkeen erraztea. EGF.

5a. Nekazaritza Politika Bateratuaren erreformaren baitan nekazaritza-egiturak egokitu daitezkeen azkartzea, arrantza-jarduera modernizatzeko eta berregituratzeko laguntzak barne. NBBEF-O eta ABFT.

5b. Landa-eremuen garapena eta egitura-doikuntza erraztea. EGEF, EGF eta NBBEF.

1, 2 eta 5b helburuek, lehengo aldiaren bezalatsu, eskualdeko edo lurraldeko izaera dute, eta zenbait ezaugarri betetzen dituzten eremu batzuetarako dira. Gainerako helburuak Europako Erkidegoko lurralde osoarako dira.

Hona hemen eskualdeko izaerako helburuetan sartzeko irizpideak:

- 1. helburua: Azken hiru urteetako per capita BPGa erkidegoko batez bestekoaren % 75 baino txikiagoa duten eskualdeak. Gainera, nahiz eta aurreko baldintza ez

- Profundizazioa en la evaluación previa, el seguimiento y la evaluación posterior de las actuaciones cofinanciadas, para valorar la relación coste-eficacia de las actuaciones.

En esta etapa la asignación de fondos por objetivos quedó del siguiente modo:

1. Fomentar el desarrollo y el ajuste estructural de las regiones menos desarrolladas. Intervención FEDER, FSE y FEOGA-O.

2. Reconvertir las regiones fronterizas o partes de regiones (incluidas las cuencas de empleo y los núcleos urbanos) gravemente afectadas por el declive industrial. Intervención FEDER y FSE.

3. Combatir el paro de larga duración y facilitar la inserción profesional de los jóvenes y de las personas expuestas a la exclusión del mercado laboral. FSE.

4. Facilitar la adaptación de los trabajadores a las mutaciones industriales y a la evolución de los sistemas de producción. FSE.

5a. Acelerar la adaptación de las estructuras agrarias en el marco de la reforma de la política agraria común, incluyendo también la ayuda a la modernización y reestructuración de la actividad pesquera. FEOGA-O e IFOP.

5b. Facilitar el desarrollo y ajuste estructural de las zonas rurales. FEDER, FSE y FEOGA.

Los objetivos 1, 2 y 5b tienen, como en el periodo anterior, carácter regional o territorial, afectando sólo a determinadas zonas que cumplan ciertas características. El resto de objetivos afectan a todo el territorio de la Comunidad Europea.

Los criterios para pertenecer a cada uno de los objetivos de carácter regional quedan establecidos de la manera siguiente:

- Objetivo nº 1: regiones cuyo PIB per cápita de los últimos tres años sea inferior al 75% de la media comunitaria. Además, aún no cumpliendo el requisito

bete, badira berariazko arrazoiak direla-eta sartu diren eremu edo eskualde batzuk. Erkidegoko biztanleen % 26,6 bizi da helburuko eskualdeetan, eta lehen aldian, berriz, % 21,7.

- 2. helburua: Batez besteko langabezia-maila erkidegoko batez bestekoa baino handiagoa, industria-enplegua erkidegoko batez bestekoaren berdina edo hori baino handiagoa eta industria-enplegua galtzen ari dela frogatuta duten eskualdeak. Hemen sartzen dira gainera, bigarren mailako irizpideak betetzen dituztenak, arrantzaren birmoldaketa, adibidez. Helburu honetako eremuak ezin izango dute erkidegoko biztanleen % 15 gainditu.
- 5b. helburua: Landa-eremuak, 1. helburuko eskualdeak ez direnak, ekonomia-garapen txikikoak, eta gutxienez honako baldintza hauetako bi betetzen dituztenak: nekazaritza-enpleguaren maila handia, nekazaritza-errenta eskasa, populazio-dentsitate txikia edota despoblaziorako joera handia. Horrez gain, bigarren mailako zenbait irizpide betetzen dituzten eremuak ere sartzen dira.

EGEFek honetan laguntzen du, bereziki: ekoizpen-inbertsioetan, azpiegiturak sortzen edo modernizatzen, potentzial endogenoa garatzen, 1. helburuko eskualdeetako hezkuntza- eta osasun-alorretako inbertsioetan, eta erkidegoko eskualdeen garapenari buruzko azterketetan eta plan pilotuetan.

EGFk, honetan laguntzen du erkidego osoan: lan-merkatuan sartzen errazten eta horretan sartzeko aukera-berdintasuna sustatzen; laneko trebetasunak, gaitasunak, eta kualifikazioak garatzen; eta aldi berean estatu bati baino gehiagori dagozkion alderdiei buruzko azterketak eta plan pilotuak egiten.

NBBEF-Orientazioak eginkizun hauek ditu: nekazaritzako eta basogintzako egiturak -merkatuzeko eta eraldatzeko egiturak barne- sendotu eta berrantolatzea, eta naturaren oztipoek nekazaritzan dituzten

mencionado, existen algunas zonas o regiones que se incluyen por razones específicas. Las regiones afectadas suponen un 26,6% de la población comunitaria, frente al 21,7% en la etapa anterior.

- Objetivo nº 2: regiones con una tasa media de paro superior a la media comunitaria, porcentaje de empleo industrial igual o superior a la media comunitaria y caída comprobada del empleo industrial. Además de aquéllas que respondan a criterios secundarios, como reestructuración de la pesca. Las zonas de este objetivo no podrán superar el 15% de la población comunitaria.
- Objetivo nº 5b: zonas rurales, situadas fuera de las regiones Objetivo nº 1, con un bajo nivel de desarrollo económico, y que reúnan al menos dos de los tres criterios siguientes: elevado índice de empleo agrícola, bajo nivel de la renta agrícola y baja densidad de población y/o importante tendencia al despoblamiento. Además de las zonas que cumplan una serie de criterios secundarios.

El FEDER contribuye, en particular, a apoyar las inversiones productivas, la creación o modernización de infraestructuras, el desarrollo del potencial endógeno, las inversiones en el ámbito educativo y sanitario en las regiones objetivo nº 1 y los estudios o planes piloto relativos al desarrollo regional a escala comunitaria.

El FSE contribuye, en toda la Comunidad, a facilitar el acceso y fomentar la igualdad de oportunidades en el mercado laboral, a desarrollar las competencias, aptitudes y cualificaciones profesionales, favorecer la creación de empleo y a la elaboración de estudios o planes piloto, especialmente en aspectos comunes a varios Estados.

El FEOGA-Orientación, tiene las funciones de reforzar y reorganizar las estructuras agrarias y forestales, incluidas las estructuras de comercialización y transformación, y contribuir a compensar los efectos de los

eraginak konpentsatzen laguntzea.

Beste egiteko batzuk ere baditu: nekazaritza-ekoizpenen birmoldaketa bermatzea eta nekazariarentzako jarduera osagarriak sustatzea; nekazarien bizi-maila bermatzen saiatzea; landa-eremuan gizarte-egitura garatzen laguntzea; ingurumena babesten laguntzea; landa-espazioa sortzen laguntzea; eta aholkularitza tekniko eta informazio ematea azterketak eta plan pilotuak egiteko, erkidegoan nekazaritza-egiturak egokitzeko eta landa-garapena sustatzeko.

ABFTren egitekoak hauek dira: arrantza-baliabideen eta horien ustiapenaren artean oreka iraunkorra lortzen laguntzea; ustiapen-egituren lehiakortasuna handitu eta ekonomikoki bideragarriak diren enpresak sortzen laguntzea; arrantzako eta akuikulturako produktuen balioa handitu eta produktu horien hornikuntza hobetzea; eta aholkularitza tekniko ematea sektorearen egiturak egokitzeari buruzko azterketak eta esperientzia pilotuak egiteko.

Erregelamendu berriek -Edinburgoko Kontseilu Europarraren finantza-erabakien ondorio dira- zehazten dute zer finantza-baliabide dauden 1994. eta 1999. urteen artean konprometitzeko egitura-funtzen eta ABFTren kontura. Baliabideak, guztira, 141.471 milioi ecu izan ziren (1992ko prezioetan). EEn guztizko aurrekontuaren herena da; 1987koa, berriz, aurrekontuaren % 9 izan zen, eta 1989-1993 aldikoa, % 25.

Kohesio Funtzak oso egiteko espezifikoak du. Europar Batasuna eratzeke Itunean (1992ko otsailaren 7an sinatu zen Maastricht eta indarrean dago 1993ko azaroaren 1etik), 130D artikuluan aurreikusita dago, eta hor ezartzen du 1993ko abenduaren 31 baino lehen eratu behar dela. Europako Erkidegoak bere ekonomia- eta gizarte-kohesioa sendotzeko ekintzaren barnean, Kohesio Funtzak finantza-laguntza ematen die ingurumenaren sektoreko proiektuei eta garraio-azpiegituren Europan batetik besterako sareak sortu eta garatzeko proiektuei.

obstáculos naturales en la agricultura.

También, sus funciones se extienden a garantizar la reconversión de las producciones agrícolas y promover el desarrollo de actividades complementarias para los agricultores, contribuir a garantizar un nivel de vida de la población agraria, al desarrollo del entramado social de las zonas rurales, a la protección del medio ambiente, y a la consecución del espacio rural, así como a la asistencia técnica e información para estudios o planes piloto relativos a la adaptación de las estructuras agrarias y a fomentar el desarrollo rural a escala comunitaria.

El IFOP tiene las funciones de contribuir a alcanzar un equilibrio sostenible entre los recursos pesqueros y su explotación, a incrementar la competitividad de las estructuras de explotación y el desarrollo de empresas económicamente viables, a revalorizar los productos de la pesca y de la acuicultura y mejorar su abastecimiento, y a la asistencia técnica para estudios o experiencias piloto sobre adaptación de las estructuras del sector.

En los nuevos Reglamentos, derivados de los acuerdos financieros del Consejo Europeo de Edimburgo, se determinan los recursos financieros disponibles para ser comprometidos entre 1994-1999 con cargo a los fondos estructurales y al IFOP. Recursos que ascendieron a 141.471 millones de ecus (a precios de 1992), lo que representa un tercio del Presupuesto total de la CE, frente al 9% de 1987 y al 25% del periodo 1989-1993.

El Fondo de Cohesión tiene una finalidad muy específica. Previsto en el artículo 130D del Tratado de la Unión Europea (firmado en Maastricht el 7 de febrero de 1992 y vigente desde el 1 de noviembre de 1993), en el que se establece su creación antes del 31 de diciembre de 1993. Dentro de la acción de la Comunidad dirigida a reforzar su cohesión económica y social, proporciona apoyo financiero a proyectos en los sectores del medio ambiente y de redes transeuropeas de infraestructuras del transporte.

Ekonomia eta Moneta Batasuna lortzeko elkarganatze-irizpideak betetzeko zailtasun handienak dituzten estatuak izango dira onuradunak. Aukeratuak izan ahal izateko irizpidea hau izango da: Europako batez besteko per capita errentaren % 90 baino txikiagoa izatea (Greziak % 53 du; Portugalek, % 55; Irlandak, % 67, eta Espainiak % 79).

Itunean ezarritako baldintzak betetzea dakarten Elkarganatze Programak egotea estatu onuradunak beharrezko ahalegina egiten duten berme dira. Berme hori handitzeko, beste printzipio bat dago, funtsaren baldintzazkotasuna: laguntza emateko, ezinbestekoa da Elkarganatze Programan ezarritako helburuak betetzea.

Europar Batasuna eratzeko Ituna indarrean sartzean atzerapena zegoela ikusita (izan ere, 1993ko urtarrilean sartu behar zuten indarrean), eta Edinburgoko Kontseilu Europarraren ondorioekin bat, Kontseiluak 792/93 EEE Erregelamendua onartu zuen 1993ko martxoaren 30ean. Erregelamendu horretan, lehen aipatutako herrialdeei finantza-laguntza emateko kohesio finantza-tresna bat ezarri zen. Tresna hori 1993ko apirilaren 1ean jarri zen martxan, eta luzatzeko aukera zegoen benetako Kohesio Funtsa eratu arte. Hori 1994ko maiatzaren 24an eratu zen, Kontseiluaren 1164/94 Erregelamendua, maiatzaren 16koa, indarrean sartu zenean.

Edinburgoko Kontseilu Europarraren finantza-aurreikuspenekin bat, Kohesio Funtsari esleitutako konpromiso-kredituak 15.150 milioi ecukoak (1992ko prezioak) dira 1993-1999 aldirako, eta honela banatuta daude:

Los beneficiarios son los Estados miembros que presentan mayores dificultades para cumplir con los criterios de convergencia para la Unión Económica y Monetaria. Como criterio de elegibilidad, deben tener una renta per cápita inferior al 90% de la media comunitaria (Grecia 53%, Portugal 55%, Irlanda 67% y España 79%).

La existencia de Programas de Convergencia que conduzcan al cumplimiento de las condiciones fijadas en el Tratado es garantía de que los Estados beneficiarios acometen el esfuerzo preciso. Garantía que se refuerza con el principio de condicionalidad del fondo, de forma que la concesión de la ayuda queda supeditada al cumplimiento de los objetivos fijados en los respectivos Programas de Convergencia.

Dados los retrasos en la entrada en vigor del Tratado de la Unión Europea, prevista inicialmente para el 1 de enero de 1993, y acorde con las conclusiones del Consejo Europeo de Edimburgo de diciembre de 1992, el Consejo aprobó el 30 de marzo de 1993 el Reglamento CEE 792/93. En él se estableció un instrumento financiero de cohesión que permitiera la concesión de una contribución financiera a los países antes mencionados. Este instrumento entró en funcionamiento el 1 de abril de 1993, con posibilidad de prórroga hasta la creación del auténtico Fondo de Cohesión el 26 de mayo de 1994, con la entrada en vigor del Reglamento del Consejo 1164/94, de 16 de mayo.

De acuerdo con las previsiones financieras del Consejo Europeo de Edimburgo, los créditos de compromiso asignados al Fondo de Cohesión ascienden a 15.150 millones de ecus (precios de 1992) para el período 1993-1999 y repartidos del siguiente modo:

URTEA AÑO	1993	1994	1995	1996	1997	1998	1999	GUZTIRA TOTAL
ECU (000-000)	1.500	1.750	2.000	2.250	2.500	2.550	2.600	15.150

KOADROA / CUADRO II.3

Egitura-funtsek programei ematen zien laguntza, eta Kohesio Funtsak, berriz,

A diferencia de los fondos estructurales, la asistencia es otorgada a proyectos

proiektu jakinei. Gainera, laguntza handiagoa izaten da, proiektuaren guztizko kostuaren % 80-85ekoa ere izan daiteke eta. Ez ohiko kasuetan, prestakuntzako azterketen eta aholkularitza teknikoaren % 100 ere estal dezake laguntzak. Sektorekako banaketan, Europako Batzordeak hitza eman zion Europako Parlamentuari ingurumen-alorretako proiektuei eta garraioko proiektuei emandako laguntzen artean oreka egongo zela.

Funtsaren erregelamenduak berak tarte batzuk ezartzen ditu baliabideak estatu onuradunen artean banatzeko. Eta, horrenbestez, Espainiak % 52-58 lortuko luke; Greziak, % 16-20; Portugalek, % 16-20, eta Irlandak, % 7-10. Tarte horietan, ekitaldi guztietan eta lau estatu onuradunei, tartearen erdiari dagokion kopuruan eman zaizkie laguntzak. Horrela, bada, Espainiari esleitu zitzaizkion urteko konpromiso-kredituak konpromiso-kredituen % 55ekoak izan dira. Hona hemen:

específicos, no a programas, y el nivel de ayuda es superior, alcanzando el 80-85% del coste total del proyecto. En casos excepcionales puede llegar al 100% del coste de los estudios preparatorios y de asistencia técnica. En cuanto a la distribución sectorial, la Comisión Europea se comprometió ante el Parlamento Europeo a mantener un equilibrio entre proyectos en materia medioambiental y proyectos de transportes.

El reparto indicativo de recursos entre Estados beneficiarios se realiza conforme a la horquilla establecida por el propio reglamento del fondo de forma que España obtendría el 52-58%, Grecia 16-20%, Portugal 16-20% e Irlanda 7-10%. En estos márgenes, las asignaciones se han efectuado en todos los ejercicios y para los cuatro Estados miembros beneficiarios a la mitad de la horquilla. Así, la asignación de créditos anuales de compromiso correspondiente a España, equivalente al 55% de los de los créditos de compromiso totales:

URTEA AÑO	1993	1994	1995	1996	1997	1998	GUZTIRA TOTAL
Banaturakoa, guztira Total distribuido	1.563,6	1.854,5	2.151,2	2.443,7	2.748,7	2.871,0	13.632,7
Espainiari esleitutakoa Asignación España	859,0	1.018,0	1.184,4	1.341,9	1.514,6	1.576,0	7.493,9

KOADROA / CUADRO II.4

1993 eta 1994 ekitaldietan Espainiari esleitutako konpromiso-kredituen barne-banaketari ekingia, adierazi behar da estatuko administrazioak ez zuela mekanismorik jarri autonomia-erkidegoetako proiektuek parte har zezaten, eta, horrenbestez, administrazio haren proiektuei soilik esleitu zitzaizkien.

1995. urtean, funtsak konprometitutako 2.151,2 milioi ecuetatik 1.184,4 milioi egokitu zitzaizkion Espainiari. Kopuru horren % 48 ingurumen-alorreko proiektuetarako izan zen, eta % 52, berriz, garraio-azpiegiturako proiektuetarako. Funtsa abian jarri zenetik lehenengo aldiz, estatuko administrazioak aukera eman zien autonomia-erkidegoei funtsetan parte hartzeko. Ordudanik urtean

Respecto a la distribución interna de los créditos de compromiso asignados a España, durante los ejercicios 1993 y 1994, la Administración del Estado no habilitó ningún mecanismo de participación para los proyectos de las Comunidades Autónomas, destinándose la asignación a proyectos de aquella Administración.

En 1995, de los 2.151,2 millones de ecus comprometidos por el Fondo, correspondieron a España 1.184,4 millones, el 48% se asignó a proyectos de medio ambiente y el 52% para proyectos de infraestructura del transporte. Por primera vez en el funcionamiento del Fondo, la Administración del Estado posibilitó en ese año la participación de Comunidades Autónomas,

40.000 milioi pezeta esleitu dira urtean, baina ez da ezarri autonomia-erkidegokako inolako kuotarik, ezta hautaketa-irizpiderik ere.

1995. eta 1996. urteetan autonomia-erkidegoentzat esleitutako diru-kopuruaren laurdena garraio-proiektuetarako gorde zen. Autonomia-erkidego batzuek soilik eskuratu zezaketen, eta horien artean Euskadik, eskumenak baititu alor horretan eta European batetik besterako sareak bere lurraldean. Ondorengo urteetako ekitaldietan, autonomia-erkidegoek ingurumen-alorreko proiektuetan bakarrik hartu zuten parte.

Administrazio zentralak toki-korporazioek -2. zenbakiko helburuko autonomia-erkidegoetakoek soilik- funtsetan parte hartzeko bidea zabaldu zuen 1995ean. Guztirako kopurua 80.000 milioi pezetakoa izan zen 1995-1999 aldian, eta 50.000 biztanletik gorako udalerriek soilik zuten laguntza lortzeko aukera, biztanleko 7.500 pezetakoa, hain zuzen ere.

1997. urtean autonomia-erkidegoentzako eta toki-korporazioentzako aurreikusitako konpromiso-kreditu guztiak konprometitu ziren, 120.000 milioi pezeta 1997-1999 aldikoak eta 80.000 milioi pezeta 1995-1999 aldikoak, hurrenez hurren.

Euskadik Kohesio Funtsetik 20.773,3 milioi pezeta jaso ditu 1993. eta 1999. urteen arteko programazio aldian. Autonomia-erkidegoei zegokien zatitik 10.397 milioi pezeta jaso ditu, honela banatuta: 5.375,6 milioi garraio-proiektuetarako eta 5.021,4 milioi ingurumen-alorreko proiektuetarako. Toki-korporazioei dagokien zatitik, 10.376,3 milioi pezeta jaso ditu ingurumen-alorreko proiektuetarako.

9.b. Egitura- eta Kohesio-politikaren erreforma, 2000-2006 aldirako

1999ko martxoan, Berlinen, Kontseilu Europarrak zenbait alderdi adostu zituen "Agenda 2000" izenekoari buruz. Europar Batasuna etorkizunean zabaldu egingo zela

destinándose desde entonces 40.000 millones de pesetas anuales, no estableciéndose cuotas por Comunidades Autónomas ni criterios de selección.

En 1995 y 1996 se reservó una cuarta parte de la dotación de las Comunidades Autónomas para proyectos de transporte, a la que podían optar solamente algunas de ellas, entre las cuales se encontraba el País Vasco, con competencias en la materia y redes transeuropeas en su territorio. En ejercicios posteriores la participación de la Comunidades Autónomas quedó limitada a proyectos de medio ambiente.

La Administración Central habilitó también una vía de participación de las Corporaciones Locales en 1995, restringida a aquellas ubicadas en Comunidades Autónomas objetivo nº 2, con un importe global de 80.000 millones de pesetas para el período 1995-1999, a la que pudieron optar los municipios con más de 50.000 habitantes y a razón de 7.500 pesetas por habitante.

En 1997 quedó comprometida la totalidad de los créditos de compromiso previstos para las Comunidades Autónomas y Corporaciones Locales, respectivamente 120.000 millones de pesetas del período 1997-1999 y 80.000 millones de pesetas del período 1995-1999.

La participación en el Fondo de Cohesión del País Vasco asciende a 20.773,3 millones de pesetas en la totalidad del período de programación 1993-1999. Del tramo correspondiente a las Comunidades Autónomas ha obtenido 10.397 millones de pesetas, distribuidos en 5.375,6 para proyectos de transporte y 5.021,4 en proyectos de medio ambiente. En el tramo de Corporaciones Locales la participación alcanza los 10.376,3 millones de pesetas destinados a proyectos de medio ambiente.

9.b. Reforma de la Política Estructural y de Cohesión para el período 2000-2006

En marzo de 1999, en Berlín, el Consejo Europeo acordó diferentes cuestiones a cerca de la denominada "Agenda 2000". Ante la perspectiva de la futura ampliación de la

ikusita, zenbait gauza adostu ziren: zer finantza-esparru ezarriko zaien erkidegoko politikei 2000-2006 aldian, zer-nolako kontrola egingo zaien aurrekontuei (ezinbestekoa baita Ekonomia eta Moneta Batasuna lortzeko), eta zer betekizun bete behar diren munduko ingurumen ekonomiko globalizatuan arrakasta izateko.

Testuinguru horretan, eskualde-politika funtsezko negoziazio-gaietako bat izan zen, eta horri buruzko erabaki garrantzitsuak hartu ziren: zer aurrekontu izango zuen, nola ezarriko zen eta nola funtzionatuko zuen.

2000-2006 aldian, egiturako esku-hartzeetarako aurrekontua 213.000 milioi eurotan ezarri zen (1999ko prezioak): 195.000 egitura-funtsetarako ziren eta 18.000, Kohesio Funtserako.

Beste alde batetik, egitura-laguntzak gehiago kontzentratzea erabaki zen, funtsen finantza-kudeaketa hobetzea, eta funtsen kudeaketa sinplifikatzea, eraginkorragoak izan eta ekonomia- eta gizarte-kohesioa lortzeko, funtsen helburua lortzeko, alegia.

Horrenbestez egitura-politikaren helburuak murriztu eta hiru izango dira, eta funtsen laguntza izango duten populazioa ere murriztu egin da: Europar Batasunaren populazioaren % 51 zen 1994-1999 aldian, eta % 40, berriz, 2000-2006 aldian.

Aldi berri horretan, honela esleitu ziren funtsak helburuka:

- 1. helburua: Garapen txikiena duten eskualdeen garapena eta egitura-doikuntza sustatzea da, oraindik ere, helburua. Per capita errenta erkidegoko batez bestekoaren % 75etik beherakoa duten eskualdeak dira, eta, guztira, 50 eskualde inguru dira, erkidegoko populazioaren % 22. Helburu honetan sartzen dira, hemendik aurrera, oso populazio-dentsitate txikiak eskualdeak eta eskualde ultraperiferikoak.

Baliabideen % 69,7 eskuratzen ditu helburu honek, 135.950 milioi euro, guztira.

Unión Europea, se alcanzaron diferentes consensos respecto al marco financiero de las políticas comunitarias para el período 2000-2006, así como sobre el control presupuestario necesario para el éxito de la Unión Económica y Monetaria, y sobre las exigencias impuestas por un entorno económico mundial globalizado.

En este contexto, la política regional constituyó un elemento negociador importante, adoptándose decisiones relevantes respecto a su dotación presupuestaria, modalidades de aplicación y funcionamiento.

En el período 2000-2006, el presupuesto para las intervenciones estructurales se fijó en 213.000 millones de euros (precios 1999): 195.000 asignados a los fondos estructurales y 18.000 al Fondo de Cohesión.

Por otra parte, se acuerda una mayor concentración de la ayuda estructural, la mejora de la gestión financiera de los fondos y la simplificación de su gestión con el fin de incorporar mayor eficacia para alcanzar el objetivo de la cohesión económica y social.

De esta forma, los objetivos de la política estructural quedan reducidos a tres y se reduce la población asistida por los fondos, que pasa del 51% de la población de la Unión Europea en el período 1994-1999 a un máximo del 40% para los años 2000-2006.

En esta nueva etapa, la asignación de fondos por objetivos se fija del modo siguiente:

- Objetivo nº 1. Continúa siendo fomentar el desarrollo y el ajuste estructural de las regiones menos desarrolladas. Se trata de regiones cuyo PIB per cápita sea inferior al 75% de la media comunitaria, beneficiando en torno a 50 regiones que representan el 22% de la población comunitaria. Se incorporan a este objetivo las regiones con muy baja densidad de población y las regiones ultraperiféricas.

Su dotación alcanza el 69,7% de los recursos, un total de 135.950 millones de euros.

- 2. helburua. Egitura-gabeziak dituzten eremuen ekonomia- eta gizarte-birmoldaketa laguntzen ditu. Industria-gainbeheran dauden eskualdeak ez ezik, beste hauek ere hartzen ditu: aurreko aldiko 5b helburuko landa-eremuak, zailtasunak dituzten hiri-eremuak, arrantzaren menpekoak izan eta krisian dauden eremuak, eta zerbitzuen oso menpekoak izan eta birmoldaketan dauden eremuak. Gehienez ere erkidegoko biztanleen % 18 har dezake barne: % 10 industria-eremuetan, % 5 landa-eremuetan, % 2 hiri-eremuetan eta % 1 arrantzaren menpekoetan.

Baliabideen % 11,5 eskuratzen ditu helburu honek, 22.450 milioi euro, guztira.

- 3. helburua. Helburu horizontala da, ez dio lurralde-parametroei begiratzen, eta hezkuntza, prestakuntza eta enpleguaren alorreko politikak eta sistemak egokitzeko eta modernizatzeko laguntzak ematen ditu. Lehengo 3. eta 4. helburuak hartzen ditu, eta lan-merkatuaren modernizaziorako laguntzak ematen ditu enpleguko urte anitzeko programei eta Amsterdamgo Itunaren enpleguari buruzko titulu berriari jarraiki. Europar Batasunaren lurralde osoa hartzen du, 1. helburuan dauden eskualdeak izan ezik.

Baliabideen % 12,3 eskuratzen ditu helburu honek, 24.050 milioi euro, guztira.

Beste alde batetik, egitura-funtsen dirukopuruaren % 0,5 ABFTri esleitzen zaio, 1. helburutik kanpoko arrantza-politika komunari laguntzeko ekintzetarako. 1.100 milioi euro dira. Horrez gain, NBBEF-Bermeak finantzatutako landa-garapeneko politikako baliabideak NPbaren aurrekontuari zorduntzen zaizkio. 30.373 milioi euro dira.

Egitura-funtsen gain daude, gainera, Erkidegoaren Ekimenak eta berrikuntza-ekintzak. Berrikuntza-ekintzetarako, 1.000 milioi euro erabiltzen dira (funtsen dirukopuruaren % 0,5), garapen-estrategiak hobetzen dituzten baina behar bezala ustiatu

- Objetivo nº 2. Apoya la reconversión económica y social de las zonas con deficiencias estructurales. No sólo acoge a las regiones en declive industrial, sino, también, a las zonas rurales del objetivo 5b) del período anterior, a las zonas urbanas con dificultades, a las zonas en crisis dependientes de la pesca y a las zonas en reconversión muy dependientes de los servicios. La población cubierta queda reducida a un máximo del 18% de la población comunitaria: 10% para las zonas industriales, 5% para las rurales, 2% para las urbanas y 1% para las dependientes de la pesca.

Su dotación alcanza el 11,5% de los recursos, un total de 22.450 millones de euros.

- Objetivo nº 3. De carácter horizontal, no atiende a parámetros territoriales, apoya la adaptación y la modernización de las políticas y sistemas de educación, formación y empleo. Incluye los anteriores objetivos 3 y 4, y apoya la modernización del mercado de trabajo de acuerdo con los planes plurianuales de empleo y el nuevo título sobre empleo del Tratado de Ámsterdam. Abarca todo el territorio de la Unión, salvo las regiones incluidas dentro el objetivo nº 1.

Su dotación alcanza el 12,3% de los recursos, un total de 24.050 millones de euros.

Por otra parte, un 0,5% de la dotación de los fondos estructurales se asigna al IFOP para las acciones de acompañamiento de la política pesquera común fuera del objetivo nº 1, 1.100 millones de euros. Así mismo, los recursos de la política de desarrollo rural financiada por el FEOGA-Garantía se cargan al presupuesto de la PAC, 30.373 millones de euros.

Los fondos estructurales, además, atienden a las Iniciativas Comunitarias y a acciones innovadoras. Estas últimas absorben 1.000 millones de euros, un 0,5% de la dotación de los fondos, para el apoyo a iniciativas insuficientemente explotadas que mejoren las

ez diren ekimenak laguntzeko, horiek esperimentazio-gune berria sor dezaten. Erkidegoaren Ekimenak lau dira 2000-2006 aldian eta funtsen % 5,35 biltzen dute:

- INTERREG: eskualdeen mugaz haraindiko lankidetzak, 4.875 milioi euro.
- URBAN: krisian dauden hirien sozio-ekonomia biziberritzea, 700 milioi euro.
- LEADER: Garapen iraunkorreko tokiko estrategia berriak, 2.020 milioi euro.
- EQUAL: lan-merkatuaren alorreko diskriminazio- eta desberdintasun-modu guztien aurka egiteko bitarteko berriak sustatzea, nazioz gaindiko lankidetzako ekintzen bidez. 2.847 milioi euro.

Europako Batzordeak, 1999ko uztailaren 1eko Erabakian, helburu bakoitzerako finantzazioa estatu kideen artean nola banatuko zen ezarri zuen. Espainiak aurreko ekitaldiko partaidetzaren antzekoa du, % 23,5koa, eta jaso beharreko kopuruak handiagoak dira. 1. helburuan partaidetza handiagoa du, eta 2. helburuan, berriz, txikiagoa.

Baliabide horiez gain, Kohesio Funtsekoak daude. Ez dago aldaketa handirik aurreko aldiarekiko, eta Europako batez besteko per capita errentaren % 90 baino txikiagoa duten estatuertarako (Espainia, Portugal, Grezia eta Irlanda) ingurumen- eta garraio-alorretako proiektu handiak laguntzen ditu. Kohesio Funtsek 18.000 milioi euroko zuzkidura du.

9.c. Euskadiren partaidetza

Euskadik 2000-2006 aldian egitura-funtsetatik jaso duen laguntza hemendik jaso du: 2. helburutik, 3. helburutik, ABFTtik, Landa Garapeneko Politikatik eta Kohesio Funtsetik.

2. helburua

Erkidegotik jasotzen dituen baliabideetatik

estrategias de desarrollo, generando un espacio nuevo de experimentación. Las Iniciativas Comunitarias se reducen a cuatro en el período 2000-2006, con el 5,35% de la dotación de los fondos:

- INTERREG: cooperación regional transfronteriza, 4.875 millones de euros.
- URBAN: regeneración socioeconómica de ciudades en crisis, 700 millones de euros.
- LEADER: nuevas estrategias locales de desarrollo sostenido, 2.020 millones de euros.
- EQUAL: promoción, mediante actuaciones de cooperación transnacional, de nuevos medios para combatir todas las formas de discriminación y desigualdad en relación con el mercado de trabajo, 2.847 millones de euros.

La Comisión Europea, en su Decisión de 1 de julio de 1999, estableció el reparto de la financiación para cada objetivo entre los distintos Estados miembros. España mantiene la participación respecto al período anterior, 23,5%, y aumenta los importes a percibir, creciendo su participación en el objetivo nº 1, mientras desciende en el objetivo nº 2.

A estos recursos han de añadirse los provenientes del Fondo de Cohesión, que se mantiene prácticamente en los mismos términos que en el período anterior, favoreciendo los grandes proyectos de medio ambiente y transportes para los Estados que se sitúan en un PIB per cápita por debajo del 90% de la media comunitaria (España, Portugal, Grecia e Irlanda). La dotación del Fondo de Cohesión asciende a 18.000 millones de euros.

9.c. Participación del País Vasco

La participación en el período 2000-2006 del País Vasco en los fondos estructurales se produce a través del objetivo nº 2, el objetivo nº 3, el IFOP, la Política de Desarrollo Rural y el Fondo de Cohesión.

Objetivo nº 2

Este es el objetivo mediante el cual el País

gehienak helburu honetatik jaso izan ditu Euskadik. Helburu horretan aldaketa sakonak egin dira aldi berrirako, eta, horrenbestez, Espainiak duen partaidetza asko murriztu da, eta are gehiago Euskadik duena.

Batzordearen 1999ko uztailaren 1eko erabakiak 2.553 milioi euro (guztizkoaren % 12,9) esleitzen dizkio Espainiari (eta 98 milioi euroko aldi baterako laguntza), eta horietan bildutako biztanleria % 22ra murriztu da. Autonomia-erkidegoen arteko banaketa biztanleria-irizpideetan soilik oinarrituta egiten da, beste faktore batzuk kontuan izan gabe, alegia.

Euskadik aukeratua izan ahal izateko baldintzak lurralde osoan betetzen dituen arren, barne hartutako biztanleetan muga ezartzeak 184.000 biztanle kanpo uztea eragin du (aldi baterako laguntza jaso ahal izango dute). Horrela, bada, 532,8 milioi euro jasoko ditu, Espainiak jasotzen duenaren % 21,7 (eraginkortasuneko erreserbarako % 4 kendu ondoren), eta 11,4 milioi euro aldi baterako laguntza moduan. Euskadik izan duen galera, aurreko 5b helburua ere kontuan hartuta, % 25ekoa izan da aurreko aldian izandako baliabideekiko.

Euskadiri dagokion kopuruaren % 95 EGEFetik dator, eta gainerakoa, EGFtik. Aurreko aldian EGEFetik emandako laguntzaren % 45,2 kudeatu zuen zuzenean autonomia-erkidegoak, eta orain, berriz, ia guztia kudeatuko du. EGFeko funtsak estatuko administrazioak kudeatuko ditu (lehen % 27,3 ziren). Dena dela, funtsak Euskadiko 2. helburuko Programazio Agiri Bakarrean sartuta daude, EGFeko funts guztiekin batera, eta ez aurreko aldian bezala eskualde anitzeko programa independentetan.

Europako Batzordeak, 2001eko martxoaren 7an, Euskal Autonomia Erkidegoko 2. helburuko 2000-2006 aldiko Programazio Agiri Bakarra (DOCUP) onartu zuen. Hau ezartzen da agiri horretan: batetik,

Vasco viene obteniendo tradicionalmente el grueso de los recursos comunitarios. Los profundos cambios introducidos en este objetivo para el nuevo período han supuesto una reducción significativa de la participación española, más relevante en el caso de la participación del País Vasco.

La Decisión de la Comisión de 1 de julio de 1999 atribuye a España 2.553 millones de euros, un 12,9% del total, más 98 millones de euros de ayuda transitoria, descendiendo al 22% la población acogida. La distribución entre Comunidades Autónomas se realiza exclusivamente según el criterio de población, sin tener en cuenta otros factores.

En el País Vasco, aún cumpliendo los requisitos de elegibilidad para la totalidad del territorio vasco, las limitaciones impuestas en cuanto al techo de población acogida han obligado a excluir 184.000 habitantes, que pasan a percibir ayuda transitoria. Así, recibirá 532,8 millones de euros, el 21,7% de la dotación española (tras descontar el 4% dedicado a la reserva de eficacia) y 11,4 millones de euros en concepto de ayuda transitoria. La pérdida, teniendo en cuenta también el anterior objetivo 5b, puede estimarse en torno al 25% de los recursos dispuestos en el período anterior.

La asignación del País Vasco proviene en un 95% de fondos FEDER y el resto del FSE. A diferencia del período anterior, en el que fue del 45,2%, ahora prácticamente la totalidad de la ayuda asignada del FEDER será gestionada por la Comunidad Autónoma. Respecto a los fondos del FSE, éstos serán gestionados por la Administración del Estado (anteriormente el 27,3%), sin embargo, quedan integrados en el Documento Único de Programación del Objetivo nº 2 del País Vasco, junto a la totalidad de los fondos FEDER, y no como en el período anterior incluidos en programas plurirregionales independientes.

La Comisión Europea, el 7 de marzo de 2001, aprobó el DOCUP Objetivo nº 2 2000-2006 de la Comunidad Autónoma del País Vasco. En él se establece la programación de los fondos comunitarios asignados y los ejes de

esleitutako erkidegoko funtsen programazioa, eta, bestetik, Europako Batzordearekin adostutako ekintzaren oinarri izango diren ardatzak, diagnostikatutako gabeziei eta defizitei aurre egiteko.

Programazio-tresna horrek, guztira, 1.316 milioi euroko inbertsioa dakar (2001eko prezioak), honela banatuta: 332,2 milioi euro Eusko Jaurlaritzak jarriko ditu; 211,4, foru-aldundiek; 17,2, enpresa publikoek eta Bilbao Ría 2000 enpresa publikoak; 167,5, estatuko administrazioak; eta 587,6 milioi, erkidegoko egitura-funtsek (558,9 EGEFtik eta 28,8 EGFetik). Horrez gain, programari atxikitako inbertsio pribatua 1.570 milioi euro ingurukoa da.

- 1. ardatza. Lehiakortasuna eta enplegua hobetzea eta ekoizpen-ehuna garatzea. Guztirako inbertsio publikoaren % 19 da, 248,8 milioi euro.
- 2. ardatza. Ingurumena, natura-ingurunea eta ur-baliabideak. 157,1 milioi euro dira, programaren % 12.
- 3. ardatza. Ezagutzaren gizartea, berrikuntza, I+G, informazioaren gizartea. Programako guztirako gastu publikoaren % 33, eta 433,6 milioi euro.
- 4. ardatza. Komunikazio-sareen eta energia-sareen garapena. Guztirako gastu publikoaren % 26, eta 341,1 milioi euro.
- 5. ardatza. Toki- eta hiri-garapena. Guztirako inbertsio publikoaren % 10 da, 129,5 milioi euro.
- 6. ardatza. Laguntza teknikoa. Inbertsio publikoaren % 0,5 da, 6 milioi euro.

3. helburua

Spainiako 3. helburuaren 2000-2006 aldirako Erkidegoko Laguntzako Esparruak, Europako Batzordearen 2000ko irailaren 29ko Erabakiaren bidez onartuak, 2.140 milioi euro (1999ko prezioak) esleitu zizkion Espainiari, helburu horretarako gordetako kopuruaren %

desarrollo en los que se desarrollará la acción concertada con la Comisión Europea para paliar las carencias y déficits diagnosticados.

Este instrumento de programación supone una inversión pública total de 1.316 millones de euros (precios 2001), repartidos en 332,2 del Gobierno Vasco, 211,4 de las Diputaciones Forales y Entidades Locales, 17,2 de empresas públicas y Bilbao Ría 2000, 167,5 de la Administración del Estado y 587,6 millones de euros de los fondos estructurales comunitarios (558,9 del FEDER y 28,8 del FSE). Así mismo, la inversión privada asociada al programa se estima en 1.570 millones de euros.

- Eje 1. Mejora de la Competitividad y el Empleo y Desarrollo del Tejido Productivo. Representa el 19% de la inversión pública total, con 248,8 millones de euros.
- Eje 2. Medio Ambiente, entorno natural y recursos hídricos. Con 157,1 millones de euros, representa un 12% del programa.
- Eje 3. Sociedad del conocimiento, innovación, I+D, sociedad de la información. Un 33% del gasto público total del programa y 433,6 millones de euros.
- Eje 4. Desarrollo de Redes de Comunicación y Energía. Un 26% del gasto público total y 341,1 millones de euros.
- Eje 5. Desarrollo Local y Urbano. Representa el 10% de la inversión pública total, con 129,5 millones de euros.
- Eje 6. Asistencia técnica. Con un 0,5% de la inversión pública, supone 6 millones de euros.

Objetivo nº 3

El Marco Comunitario de Apoyo del Objetivo nº 3 de España para el período 2000-2006, aprobado por Decisión de la Comisión Europea de 29 de septiembre de 2000, atribuye a España 2.140 millones de euros (precios 1999), un 8,9% del total destinado a

8,9.

Baliabideak estatuan banatzeko modua 1999ko abenduko Lan Gaietarako Arloko Batzarreko irizpideei jarraiki erabaki zen, eta 408,3 milioi euro (2000ko prezioak) esleitu zizkion Euskal Autonomia Erkidegoari, guztizkoaren % 18,4. Aurreko aldiko 3. eta 4. helburuekin alderatuta, partaidetza zertxobait handiagoa da, bai eta esleitutako dirukopurua ere. Kopuru horretatik, Euskadik % 54,5 kudeatuko du zuzenean, eta gainerakoa eskualde anitzeko programazioari dagokio (estatuko administrazioak kudeatzen du).

Erkidegoko Laguntzako Esparrua 12 programa eragileren bidez ezarriko da. Horietako 7 eskualdekoak dira, 1. helburukotzat hartu ezin diren autonomia-erkidego bakoitzeko bat, eta beste 5 eskualde anitzeko programa eragileak dira (enpleguaren sustapena, enpresa ekimena eta etengabeko prestakuntza, diskriminazioaren aurkako borroka, lanbide-prestakuntzako sistemak, eta laguntza teknikoak).

Euskal Autonomia Erkidegoko 2000-2006 aldiko Programa Eragileak Euskadiko egoera sozio-ekonomikora egokitzen ditu jarduerestrategiak eta jarduera-ardatz nagusiak, Euskadiko enplegu eta giza baliabideen politikari jarraituz eta Europako politikaren jarraibideetan oinarrituta. Hona hemen:

- Lehenetsun handiagoa ematea enplegu-politika aktiboari politika pasiboari baino.
- Genero-ikuspegia sartzea jarduera-eremu guztietan, eta aukera-berdintasunaren irizpidea ezartzen da.
- Kontratu mugagabeak hedatu eta finkatzea.
- Egoera okerrean dauden kolektiboen behar bereziei erantzutea.
- Tokiko ikuspegitik jardutea.
- Aukerak sortzen dituzten enplegu-sorgune

este objetivo.

La distribución interna de los recursos, decidida conforme a los criterios de la Conferencia Sectorial de Asuntos Laborales de diciembre de 1999, asigna a la Comunidad Autónoma del País Vasco un total 408,3 millones de euros (precios 2000), un 18,4%. Ello supone un ligero incremento de la participación y de la dotación asignada, respecto a los objetivos 3 y 4 del período anterior. De esta dotación, el País Vasco gestionará directamente un 54,5%, mientras el resto corresponderá a la programación plurirregional gestionada por la Administración del Estado.

Este Marco Comunitario de Apoyo se aplicará mediante 12 programas Operativos, 7 de ellos regionales, correspondientes a cada una de las Comunidades Autónomas no elegibles como Objetivo nº 1 y otros 5 Programas Operativos plurirregionales (fomento del empleo, iniciativa empresarial y formación continua, lucha contra la discriminación, sistemas de formación profesional y asistencia técnica).

El Programa Operativo de la Comunidad Autónoma del País Vasco 2000-2006, conforme a la política de empleo y recursos humanos del País Vasco, y a partir de las orientaciones de la política europea, adapta a la realidad socioeconómica vasca las estrategias y ejes prioritarios de actuación.

- Priorización de las políticas activas de empleo frente a las pasivas.
- Introducción de la perspectiva de género en todos los ámbitos de actividad y aplicación del principio de igualdad de oportunidades.
- Extensión y consolidación de la contratación indefinida.
- Atención a las necesidades especiales de los colectivos más desfavorecidos.
- Actuación desde la perspectiva local.
- Explotación de los nuevos yacimientos de

berriak ustiatzea.

- Berrikuntza metodologikoa eta programen kudeaketaren berrikuntza, enplegu-zerbitzuak hobetzeko bermea delako; eta kalitate osoaren filosofia sartzea, plangintza eta kudeaketa egiten duten erakundeetan.
- Instituzioen gizarte-elkarrizketan sakontzea.

Programaren baitan daude, halaber, Emakumeentzako Ekintza Positiboko Hirugarren Planeko helburuak, eta "Enplegurako Akordioa" hitzarmenaren helburu nagusiak (1999an sinatu zuten Euskadiko enpresaburuen elkarteek eta sindikatuek).

Programatutako ekintza guztiek kontuan dituzte izaera horizontaleko lehentasunak: gizonen eta emakumeen aukeraberdintasuna, informazioaren gizartea, eta tokiko garapena.

Aurreikusitako guztirako inbertsioa 508,2 milioi eurokoa da. Kopuru horretatik, EGFK 222,6 milioi euroko ekarpena egiten du; Euskadiko administrazioek, 277,5 milioiokoa; eta sektore pribatuak, 8 milioiokoa.

Euskadik kudeatuko dituen erkidegoko baliabideetatik, % 55 baino gehiago langabeak laneratzeko (inoiz lan egin ez duten langabeak eta lana galdu dutenak), enplegua egonkortzeko eta moldagarriago egiteko erabiliko dira. Beste alde batetik, diru-kopuruaren % 27 inguru biltzen dute emakumeen arazoa eta arazo bereziak dituzten pertsonak jomuga dituzten jarduerak, eta enpresa-ekimenak sustatzea eragin dezaketen jarduerak.

ABFT

Arrantza Bideratzeko Finantza Tresnaren (ABFT) bidez, Arrantza Politika Bateratuaren egiturazko neurriak batera finantzatzen dira. Lehen helburuko eskualdeetatik kanpo geratzen diren eskualdeetan, beste batzuekin loturarik ez dutela gauzatzen dira, estatus-esparruko Programazio Agiri Bakarria izenekoetan.

empleo generadores de oportunidades.

- Innovación metodológica y de la gestión de los programas como garantía de mejora de los servicios de empleo y en la introducción de la filosofía de calidad total en los organismos planificadores y gestores.
- Profundización en el diálogo social institucional.

El Programa incorpora también los objetivos del Tercer Plan de Actuación Positiva para las Mujeres y los principales objetivos del "Acuerdo para el Empleo" suscritos en enero de 1999 entre las organizaciones empresariales y sindicales vascas.

Todas las actuaciones programadas tienen en cuenta las prioridades de carácter horizontal de igualdad de oportunidades entre hombres y mujeres, sociedad de la información y desarrollo local.

El volumen total de inversión total prevista asciende a 508,2 millones de euros, contribuyendo el FSE con 222,6, las Administraciones vascas con 277,5 y el sector privado con 8 millones de euros.

Las actuaciones orientadas a la inserción y reinserción ocupacional de desempleados, la estabilidad en el empleo y la adaptabilidad superan el 55% de los recursos comunitarios asignados a la gestión propia del País Vasco. Por otra parte, las actuaciones dirigidas a la problemática de las mujeres, las personas con especiales dificultades y aquellas susceptibles de promover iniciativas empresariales absorben cerca del 27% de la dotación financiera.

IFOP

A través del Instrumento de Orientación de la Pesca, IFOP, se cofinancian medidas de acompañamiento de la Política Pesquera Común de carácter estructural, que en el caso de las regiones que quedan fuera del Objetivo nº 1 se instrumentan independientemente, mediante Documentos Únicos de Programación específicos de ámbito estatal.

Aldi berrian eutsi egin zaie ABFTren helburuei: arrantza-baliabideen eta horien ustiapenaren artean oreka iraunkorra lortzen saiatzea; arrantza-sektorean bideragarriak diren enpresen lehiakortasuna eta garapena sendotzea; arrantzako eta akuikulturako produktuen merkatuaren hornidura hobetu eta horien balio erantsia handitzea; eta horien menpeko eremuak biziberritzen laguntzea. Esku-hartzeko moduak eta baldintzak ere ez dira funtsean aldatzen.

Arrantza-egiturak egokitzeko, ABFTk 3.773 milioi euro ditu (2000ko prezioak) 2000-2006 aldian. % 70 1. helburuko eskualdeetarako dira, eta gainerako % 30a, beste eskualdeetarako. Espainiari 1.761 milioi euro dagozkio (% 46,8), 1.557 milioi euro 1. helburuko eskualdeetarako (% 58,9), eta 204, gainerako eskualdeetarako (% 18,1).

Euskadiri dagokion finantzazioa jaitsi egin da termino erlatibotan aurreko aldiarekiko (% 51,2ra, hain zuzen); baina igo egin da termino absolututan. Arrantza-sektorearen egitura egokitzeko, akuikulturako eta arrantzako produktuak eraldatzeko eta merkaturatzeko Euskal Autonomia Erkidegoko 2000-2006 Planari jarraiki esleituko dira funtsak. Guztira, 438,4 milioi euroko inbertsioa egingo da arrantza-sektorean, honela banatuta: 106,2 ABFTetakoak, 104,0 Eusko Jaurlaritzakoak eta 228,1 milioi euro inbertsio pribatukoak. Lehentasuneko 5 ardatz hauen bidez egingo da:

- 1. ardatza. Arrantza-ontziak. Planeko inbertsioen % 68,7 da. Arrantza-ontziak berritzeko jarduerak nabarmentzen dira: 252,4 milioi euro daude horretarako.
- 2. ardatza. Arrantza-produktuen balorazioa. Inbertsioen % 23 da, eta horietatik, nabarmentzekoak dira arrantzako eta akuikulturako produktuak eraldatzea eta merkaturatzea jomuga dutenak: 77 milioi euro erabiliko dira horretarako.

En el nuevo período, se mantienen los objetivos del IFOP: contribuir a conseguir un equilibrio duradero entre recursos pesqueros y su explotación, reforzar la competitividad y el desarrollo de empresas viables en el sector pesquero, mejorar el abastecimiento del mercado y aumentar el valor añadido en la transformación de los productos de la pesca y la acuicultura, así como contribuir a revitalizar las zonas dependientes de las mismas. Las modalidades y condiciones de intervención tampoco varían de forma sustancial.

Para la adaptación de las estructuras pesqueras el IFOP cuenta con 3.773 millones de euros (precios 2000) en el período 2000-2006. El 70% se destinan a regiones pertenecientes al Objetivo nº 1 y el 30% al resto de regiones. A España le corresponden 1.761 millones de euros (un 46,8%), 1.557 para las regiones Objetivo nº 1 (un 58,9%) y 204 para el resto (un 18,1%).

Si bien la financiación asignada al País Vasco desciende en términos relativos respecto al período anterior al 51,2%, sin embargo, aumenta en términos absolutos. La programación de los fondos asignados, según el Plan de la Comunidad Autónoma del País Vasco para la adaptación estructural del sector de la pesca, la acuicultura y la transformación y comercialización de los productos pesqueros 2000-2006, prevé una inversión total en el sector pesquero de 438,4 millones de euros, repartidos en 106,2 del IFOP, 104,0 del Gobierno Vasco y una inversión privada de 228,1 millones de euros, a través de los siguientes 5 ejes prioritarios.

- Eje 1. Flota. Representa el 68,7% de las inversiones del Plan. Destacan las actuaciones para la renovación de la flota pesquera, con 252,4 millones de euros.
- Eje 2. Valoración de los productos pesqueros. Supone el 23% de las inversiones, destacando las dirigidas a la transformación y comercialización de los productos de la pesca y la acuicultura, con 77 millones de euros.

- 3. ardatza. Arrantza-baliabideen kudeaketa. Hainbat helburu ditu: uretako baliabideak babestu eta garatzea, artisau-arrantza, aldi baterako geldiarazteak, arrantza esperimental eta prospekzioak, sektoreko profesionalen inplikazioa, eta sektorearen egitura eta barne-harremana hobetzea. 9,1 milioi euro daude, horretarako.
- 4. ardatza. Gizarte-alorreko eta prestakuntzako neurriak. Inbertsioen % 5,8 da, 23,9 milioi euro. Arrantza-sektorea berregituratzeko eta dibertsifikatzeko neurriak daude, bai eta arrantzan belaunaldi berriak sartzeko, prestakuntzarako eta lanbide-gaikuntzarako.
- 5. ardatza. Laguntza tekniko eta berrikuntza-ekintzak. 1,4 milioi euro daude, plana jakinarazteko eta hedatzeko, haren jarraipena eta ebaluazioa egiteko, laguntza teknikorako eta proiektu pilotuak egiteko.
- Eje 3. Gestión de recursos pesqueros. Atiende la protección y desarrollo de los recursos acuáticos, la pesca artesanal, las paralizaciones temporales, la pesca experimental y prospecciones, y la implicación de profesionales del sector, así como la mejora de la vertebración e interrelación interna del sector, con 9,1 millones de euros.
- Eje 4. Medidas sociales y formativas. Representa un 5,8% de las inversiones, con 23,9 millones de euros. Se contemplan medidas para la reestructuración del sector pesquero y su diversificación, renovación generacional, formación y cualificación profesional.
- Eje 5. Asistencia técnica y acciones innovadoras. Alcanzan un importe de 1,4 millones de euros para la información y difusión del Plan, el seguimiento y evaluación, el apoyo técnico y la realización de proyectos piloto.

Landa-eremuak garatzeko politika

“Agenda 2000” egitasmoarekin, Nekazaritzako Politika Bateratuaren erreformari ekin zitzaion, Europako nekazaritza birbideratu eta sektore moldakorra, iraunkortasuna bermatua duena, lehiakorra bihurtzeko, natura-habitata gorde eta landa-eremua biziberritzeko gai izango dena; eta horretaz gain, gauza izango dena kontsumitzaileen zenbait arlotako eskakizunei erantzuteko, kalitatea, ingurumenaren babesa eta animalien zaintzari buruzkoak, esaterako.

Horren haritik, landa-garapeneko politikak garrantzi handia hartu du, lehen ez-bezalakoa, eta NBBEFk diruz lagundutako zenbait neurri hartu dira: akonpainamendu-laguntzak izenekoak (nekazaritza eta ingurumeneko neurriak, nekazaritza-jarduerari alde zuzenetik uztea, baso-berritzea, konpentsazio-ordaina egoera txarrean dauden eremuetan edo ingurumen-alorreko mugak ezarrita dituztenetan); nekazaritza-ustiategiatako inbertsioak;

Política de Desarrollo Rural

Con la “Agenda 2000” se acomete la reforma de la PAC, reorientando la agricultura del territorio europeo hacia un sector versátil, sostenible, competitivo, capaz de preservar el hábitat natural y revitalizar el entorno rural, además de responder a las exigencias de los consumidores en cuanto a calidad, protección del medio ambiente y cuidado de los animales.

En este sentido, la política de desarrollo rural toma una relevancia que antes no tenía, apoyando una serie de medidas subvencionadas por el FEOGA: las denominadas medidas de acompañamiento (medidas agroambientales, cese anticipado de la actividad agraria, forestación e indemnización compensatoria en zonas desfavorecidas o sujetas a limitaciones medioambientales) y las inversiones en explotaciones agrícolas, incorporación de

nekazari gazteak sartzea; prestakuntza; basogintza; nekazaritza-produktuen eraldaketa eta merkaturatzea; landa-eremuak doitu eta dibertsifikatzea.

Landa-garapenerako 2000-2006 aldiko baliabideak, gutxi gorabehera, 30.373 milioi eurokoak dira (1999ko prezioak). Kopuru hori lehengo 5b helburuko landa-eremuen garapenerako zegoen kopurua baino askoz handiagoa da.

Espainiaren partaidetzak bere horretan eutsi dio termino erlatibotan; termino absolututan, berriz, igoera handia izan du eta 3.213 milioi eurokoa da.

Euskadik baliabide horien % 3,8 lortu du, 121,2 milioi euro. Horrek barne-banaketan pisu erlatiboari eustea dakar, baina lau aldiz handiagoak dira landa-garapenerako lortutako erkidegoko funtsak. Funts horiek NBBEF-Bermeak funtsetatik datoz eta Euskadik kudeatuko ditu osorik.

Euskal Autonomia Erkidegoko Landa Garapen Iraunkorreko Planak, 2000ko irailean onartutakoak, lehenetsun nagusi hau du: nekazaritza-jarduera finkatzea landako ehun sozioekonomikoan, eta horretarako, ekoizpenak merkatuaren eskaeretara egokitzea, eta natura-ingurunea errespetatzen duten nekazaritza-jarduerak sustatzea, jardueraren garapen iraunkorra lortu ahal izateko.

Zenbait neurriren bidez antolatzen da plana, eta guztira 500,4 milioi euroko inbertsioa aurreikusten da, honela banatuta: erkidegoko baliabideez gain, 42,9 milioi euro jarriko ditu Eusko Jaurlaritzak; 69,0, foru-aldundiek; 2,6, autonomia-erkidegoko beste iturri publiko batzuek; eta 264,6, inbertsio pribatuak.

Planeko inbertsioek helburu dute sektoreko eragile aktiboek nekazaritzako elikagaien balio-katean parte-hartze handiagoa izan dezaten bultzatzea. Horretarako, ekoizleei lagunduko zaie eraldatze- eta merkaturatze-

jóvenes agricultores, formación, silvicultura, mejora de la transformación y comercialización de productos agrarios, ajuste y diversificación de las áreas rurales.

Los recursos del período 2000-2006 para la política de desarrollo rural, con carácter indicativo, ascienden a 30.373 millones de euros (precios 1999), cuantía muy superior a la asignada al desarrollo de zonas rurales del anterior Objetivo 5b.

La participación española se mantiene en términos relativos respecto del período anterior, incrementándose de forma sustancial la dotación en términos absolutos, hasta los 3.213 millones de euros.

El País Vasco obtiene un 3,8% de estos recursos, 121,2 millones de euros, lo que significa mantener su peso relativo en el reparto interno, pero, sin embargo, cuadruplica los fondos comunitarios obtenidos para el desarrollo rural. Estos fondos provienen del FEOGA-Garantía y serán gestionados en su integridad por el País Vasco.

Las prioridades del Plan de Desarrollo Rural Sostenible de la Comunidad Autónoma, aprobado en septiembre de 2000, se dirigen a consolidar la actividad agrícola en el tejido socioeconómico rural, orientando las producciones a la demanda del mercado y potenciando prácticas respetuosas con el entorno natural, que propicien un desarrollo sostenible de la actividad.

El Plan se instrumenta a través de un conjunto de medidas con una inversión prevista total de 500,4 millones de euros, distribuidos, además de los recursos comunitarios, en 42,9 del Gobierno Vasco, 69,0 de las Diputaciones Forales, 2,6 de otras fuentes públicas de la Comunidad Autónoma y 264,6 millones de euros de inversión privada.

Las inversiones del Plan se centran en incentivar la mayor participación de los agentes activos del sector en la cadena de valor agroalimentaria, apoyando a los productores en las fases de transformación y

faseetan, ekoizpenak merkatuko joeretara bideratuko dira, kalitateko produktuak sustatuko dira, bai eta balio erantsi handiena sortzen duten ekimenak ere. Nabarmentzekoak dira, halaber, zenbait inbertsiori emandako laguntzak: ekoizpen-egiturak egokitzekoei, azalera berregokitzekoei, eta ustiatgien eta nekazarien profesionalizaziorakoei.

Kohesio Funtsa

Kohesio Funtzak, 2000-2006 aldirako, 18.000 milioi euro ditu (1999ko prezioak), aurreko aldian baino 1.250 milioi euro gehiago. Onuradunak diren lau estatu kideen arteko baliabideen gutxi gorabeherako banaketak adierazten duenez, ikusten da Espainiako partaidetza handitu egin dela aurreko aldiarekiko (% 61-63,5); Greziak eta Portugalek aurreko mailen antzekoak dituzte (% 16-18) eta Irlandaren partaidetzak behera egin du (% 2-6).

Kohesio Funtzaren bidezko finantzazioa ez da lortzen eskualdeko parametroak edota urte anitzeko programazioak kontuan hartuta: Europako Batzordeak onartutako banakako proiektuei jarraiki lortzen da. Urtean estatu kide bakoitzari zer kopuru dagokion zehaztuta dagoela, Europako Batzordeari proiektuak aurkezten zaizkio, hark onar ditzan. Espainiako kasuan, laguntzen barne-banaketa maila instituzionalei jarraiki egiten da: estatuko administrazioa, autonomia-erkidegoak eta toki-erakundeak.

Horrenbestez, Euskadiri helduta, Europako Batzordeak autonomiei dagokien tartean — Eusko Jaurlaritzak zuzenean kudeatuko ditu— 2001, 2002 eta 2003. urteetan proiektu hauek onartu ditu, Erabakitan bilduta:

- Barakaldoko lur kutsatuak berreskuratu eta segurtasun-biltegia jartzearen gainkostua. 12.435 mila euro.
- Urondo-Erandio hodi biltzailea, Mutrikuko HUA eta Getariako HUA, uren saneamenduaren eta araztearen alorrean.

comercialización, orientando las producciones a las tendencias del mercado y fomentando los productos de calidad y las iniciativas generadoras de mayor valor añadido. Así mismo, destacan las ayudas a la inversión dirigidas a adecuar las estructuras productivas, redimensionamientos en superficie y profesionalización de las explotaciones y de los agricultores.

Fondo de Cohesión

Para el período 2000-2006 la dotación del Fondo de Cohesión es de 18.000 millones de euros (precios 1999), 1.250 millones de euros más que en el período anterior. La distribución indicativa de los recursos entre los cuatro Estados miembros beneficiarios supone un aumento de la participación de España (61-63,5%) respecto al año anterior, mientras Grecia y Portugal se mantienen en niveles similares (16-18%) e Irlanda desciende (2-6%).

La financiación por el Fondo de Cohesión no se obtiene según parámetros regionales ni programaciones plurianuales, sino conforme a proyectos individualizados que han de ser aprobados por la Comisión Europea. Una vez establecida la asignación anual de los recursos para cada Estado miembro, se presentan a la Comisión Europea los proyectos correspondientes para su aprobación. En el caso de España el reparto interno de las ayudas se hace por niveles institucionales: Administración del Estado, Comunidades Autónomas y Entidades Locales.

Así, en cuanto al País Vasco se refiere, los proyectos aprobados por la Comisión Europea en los años 2001, 2002 y 2003, dentro del tramo autonómico y, por tanto, gestionados por el Gobierno Vasco, agrupados por Decisiones, han sido los siguientes:

- Sobrecoste del proyecto de recuperación de suelos contaminados y celda de seguridad de Barakaldo, con una ayuda de 12.435 miles de euros.
- Interceptor Urondo-Erandio, EDAR de Mutriku y EDAR de Getaria, en materia de saneamiento y depuración de aguas, con

14.630 mila euro.

- Hodi biltzaileak eta araztegia Kadagua ibaiko goi-arroan, Txorierrin eta Arabako Errioxan. 21.965 mila euro.
- Arriaga-Sangroitz (Asua) hodi biltzailea, Elgera erreka desbideratzeko tunela eta Amorebieta-Etxanoko saneamendua 24.705 mila euro.
- Debaren hodi biltzaileak, Maltzaga-Elgoibarko HUAren, Azitain-Maltzagaren eta Eibar-Azitainen zati batzuk. 21.068 mila euro.
- Euskal Autonomia Erkidegoan lur kutsatuak kudeatzeko zentro bat jartzeko azterketak. 240 mila euro.

Beste alde batetik, toki-erakundeei dagokien tartean -proiektuaren eraginpean dauden udalek zuzenean kudeatuko dituzte-, proiektu hauek onartu ditu erabakitan bilduta horiek ere:

- Saneamenduko eta arazteko lanak Donostian, Irunen eta Barakaldon. 19.514 mila euro.
- Artigako (Bilbao) zabortegia egokitzea, Portugaleten hiri-hondakin solidoak biltzeko eta pneumatikoki garraiatzeko planta, eta Getxoko hondakinen tratamenduari irtenbidea ematea. 19.157 mila euro.
- Hiri-hondakin solidoak tratatzeko planta Gasteizen eta Arabako lurralde historikoko hiri-hondakin solidoen konpostaje-planta. 13.459 mila euro.
- San Markoseko (Errenteria-Gipuzkoa) hiri-hondakin solidoen zabortegia ixtea. 4.000 mila euro.

9.d. 2007-2013 aldirako egitura-eta kohesio-politika

una ayuda de 14.630 miles de euros.

- Colectores y depuradora en la cuenca alta del río Kadagua, Txorierrin y Rioja Alavesa, con una ayuda de 21.965 miles de euros.
- Interceptor Arriaga-Sangróniz (Asúa), túnel de desvío del Arroyo Elguera y saneamiento de Amorebieta, con una ayuda de 24.705 miles de euros.
- Interceptores del Deba, tramos de Maltzaga-EDAR de Elgoibar, Azitain-Maltzaga y Eibar-Azitain, con una ayuda de 21.068 miles de euros.
- Estudios para la instalación de un centro de gestión de suelos contaminados en Comunidad Autónoma del País Vasco, con una ayuda de 240 miles de euros.

Por otra parte, en el tramo correspondiente a las Entidades Locales, los proyectos aprobados, agrupados también por Decisiones, y cuya gestión corre a cargo de los municipios afectados han sido los siguientes:

- Obras de saneamiento y depuración en Donostia-San Sebastián, Irún y Barakaldo, con una ayuda de 19.514 miles de euros.
- Acondicionamiento del vertedero de Artigas (Bilbao), planta de recogida y transporte neumático de residuos sólidos urbanos en Portugalete y solución al tratamiento de residuos de Getxo, con una ayuda de 19.157 miles de euros.
- Planta de tratamiento de residuos urbanos en Vitoria-Gasteiz y planta de compostaje para residuos sólidos urbanos en el Territorio Histórico de Álava, con una ayuda de 13.459 miles de euros.
- Clausura del vertedero de residuos urbanos de San Marcos en Errenteria (Gipuzkoa), con una ayuda de 4.000 miles de euros.

9.d. Política Estructural y de Cohesión para el período 2007-2013

2007-2013 aldi berri baterako Lisboako eta Goteborgeko helburu eta agenden aplikazio egokia bermatze aldera, hiru lehentasunetan oinarritutako esparru sinplifikatu bat ezarri zen:

Konbergentzia helburua: zabalduko Batasuneko garapen txikieneko estatu kideak eta eskualdeak finantzatzeko ditu. Lehentasun honek, besteak beste, eragin estatistikoko eskualdeetarako laguntza iragankor bat jasotzen du, hau da, EB 15en batez besteko BPGaren % 75 gainditzen ez duten baina EB 25en batez besteko berriaren (txikiagoa) BPGaren % 75en gainerako per capita BPGa duten eskualdeetarako. Konbergentzia-programak honetarako erabiliko dira: kapital fisikoa eta gizatarra modernizatzeko eta ugaritzeko, ingurumenaren iraunkortasuna sustatzeko, gobernamentuaren eta erakunde-gaitasunen arloko jardunbide egokienak garatuz.

Eskualdeen lehiakortasuna eta enplegua helburua: konbergentziako helburuak estaltzen ez dituen gainerako estatu kide eta eskualdeetara bideratuko da, zeren eta beharrian aipagarriak baitira oraindik, berregituraketa ekonomiko eta sozialen ondorioz. Era berean, lehentasun honetan 1. helburutik beren garapenagatik irteten diren eskualdeetarako tratamendu berezi iragankor bat ere jasotzen da (hazkunde eragina), hau da, EB 15en batez besteko BPGaren % 75 gainditzen duten eta EB 25en batez besteko berria duten BPGa dutenentzako. Eskuhartzeak, beraz, Lisboako eta Goteborgeko agendekin lotutako lehentasun estrategikoen kopuru mugatu batean bilduko da.

Europako lurraldeen arteko lankidetzak: lehentasun hau mugaz gaindiko eta nazioz gaindiko programen bidez lortuko litzateke, eta Europako lurralde osoan ekonomia integratu bat eratzekoan sortzen ari diren berariazko arazoei helduko zaie, lurralde hori nazio-mugez banatuta baitago.

Era berean, Konbergentzia Helburuaren barruan, nahiz eta estatu bakoitzaren osotasunerako zehaztua, kohesio-funtzaren finantzazioa jasotzen da herrialde batzuentzat, hau da, eros-ahalmeneko parekotasuneko per capita nazio-errenta

A fin de garantizar la adecuada aplicación de los objetivos y agendas de Lisboa y Gotemburgo, para el nuevo período 2007-2013 se establece un marco simplificado basado en tres prioridades:

Objetivo Convergencia: financiará a los Estados miembros y las regiones menos desarrollados de la Unión ampliada. Esta prioridad incluye una ayuda transitoria para las regiones de efecto estadístico, es decir, aquellas regiones cuyo PIB per capita no supere el 75% del PIB medio de la UE 15, pero sí sea superior al 75% de la nueva media (más baja) de la UE 25. Los programas de convergencia se dedicarán a modernizar y a aumentar el capital físico y humano, promover la sostenibilidad medioambiental, desarrollando mejores prácticas en materia de gobernanza y de capacidades institucionales.

Objetivo Competitividad regional y empleo: se destinarán a los demás Estados miembros y regiones no cubiertos por el objetivo de convergencia, ya que persisten necesidades significativas como consecuencia de reestructuraciones económicas y sociales. Asimismo, se incluye en esta prioridad un tratamiento especial transitorio para las regiones que salen de Objetivo 1 por su propio desarrollo (efecto crecimiento), es decir, cuyo PIB per capita supere el 75% del PIB medio de la UE 15 y de la nueva media de la UE 25. Las intervenciones se centrarán en un número limitado de prioridades estratégicas relacionadas con las Agendas de Lisboa y Gotemburgo.

Cooperación territorial y europea: esta prioridad se alcanzaría mediante programas transfronterizos y transnacionales y abordarán los problemas específicos que surgen al construir una economía integrada en todo el territorio europeo, cuando éste está dividido por fronteras nacionales.

Asimismo, dentro del Objetivo Convergencia, aunque definido para la totalidad de cada Estado, se incluye la financiación del Fondo de Cohesión para aquellos países cuya RNB per capita en paridad de poder adquisitivo (PPA), sea inferior al 90% de la media de la

gordina (NEG) EB 25en batez bestekoaren % 90en azpitikoa dutenentzat. Negoziazio-prozesuaren emaitza gisa, eta Espainiarentzako alderdi oso esanguratsu gisa, kohesio-funtsetik irteteko aldi iragankor bat ere jaso da, estatu horretako nazio-mailako eragin estatistikoa aintzat hartzeko.

2007-2013ko Finantza Perspektiben akordioak aukera ematen dio Espainiari Europako eskualde-politikaren onuradun nagusietako bat izaten jarraitzeko, eta, aldi berean, Europako politika horren mapa berri bat ezartzen du Espainian, estatu horren garapen-mailarekin bat datorrena. Hortaz, Espainiak honela amaitzen du 2000-2006 aldia: eskualde gehienak egitura-politikako 1. helburuaren barruan. Eta honela hasten du 2007-2013 aldia: herrialde gehienak eskualdeko lehiakortasuna eta enplegua helburuaren barruan, eta kohesio-funtsetik irteteko aldi iragankor batekin.

9.e. Euskadiren partaidetza 2007-2013 aldirako

Aldi berrirako onartu den finantza-esparruaren barruan, Euskal Autonomia Erkidegoak eskualdeko lehiakortasuna eta enplegua helburuan parte hartuko du, konbergentzia helburuak estaltzen ez dituen beste autonomia-erkidegoekin batera, zeren eta beharrian aipagarriak baitiraute oraindik gure erkidegoan, berregituraketa ekonomiko eta sozialen ondorioz.

EGEF

2007ko azaroan, 2007-2013rako Euskadiko EGEF Programa Operatiboa onartu zuen Europako Batzordeak. Programa hori, hain zuzen ere, EBren jarraibideekin zein Euskadiren eskualde-garapeneko estrategiarekin berarekin bat etorritik diseinatu zen. Eta, hori dela eta, behin 2000-2006 aurreko programazio-aldian aurreikusitako helburuak iritsiz gero (konbergentzia per capita errentan eta enpleguan Europar Batasunarekin), hurrengo zazpi urteetarako EGEF erkidego-laguntzak beste helburu batzuen aldeko apustua egiten du, Euskadiren eta Europar Batasunaren arteko konbergentzia teknologikoari eta sozialari dagozkionak.

UE 25. Como fruto del proceso de negociación, y como aspecto muy relevante para España, se ha incluido un período transitorio de salida del Fondo de Cohesión como reconocimiento del efecto estadístico a nivel nacional.

El Acuerdo de Perspectivas Financieras 2007-2013 permite que España siga siendo uno de los principales países beneficiarios de la política regional europea, al tiempo que fija un nuevo mapa de dicha política europea en España, en consonancia con el nivel de desarrollo del país. Así, España termina el período 2000-2006 con una mayoría de regiones dentro del objetivo 1 de la política estructural e inicia el período 2007-2013 con una mayoría de regiones dentro del objetivo de competitividad regional y empleo, y con un período transitorio de salida del Fondo de Cohesión.

9.e. Participación del País Vasco para el período 2007-2013

Dentro del marco financiero aprobado para el nuevo período, la Comunidad Autónoma del País Vasco participará en el objetivo de competitividad regional y empleo, junto con otras CCAA no cubiertas por el objetivo de convergencia, pero en las que persisten necesidades significativas como consecuencia de reestructuraciones económicas y sociales.

FEDER

En noviembre de 2007 la Comisión Europea aprobaba el Programa Operativo FEDER del País Vasco 2007-2013, diseñado en coherencia tanto con las orientaciones de la UE como con la propia estrategia de desarrollo regional del País Vasco, de manera que, una vez alcanzados los objetivos previstos en el período de programación anterior 2000-2006 (la convergencia en renta per cápita y en empleo con la Unión Europea), los objetivos generales por los que apuesta la ayuda comunitaria del FEDER para los próximos siete años se refieren a la convergencia tecnológica y social del País Vasco con la Unión Europea.

Programak honako zuzkidura hau dauka: 240,6 milioi euroko erkidego-laguntza, Eskualde Garapeneko Europako Funtsaren (EGEF) bidez. Aldi berean, 481 milioiren inbertsioa eragingo du EAEn, 2007-2013 aldian zehar.

Erakundeen ikuspuntutik, Programa Operatiboko (P.O.ko) laguntzaren % 76,2 euskal administrazio publikoek (Eusko Jauriaritza, eta Arabako, Bizkaiko eta Gipuzkoako foru-aldundiak) kudeatuko dute; gainerako % 23,8, berriz, Estatuko Administrazio Orokorrek kudeatuko du.

Funtsen gaikako norakoari dagokionez, honako hau azpimarratu behar da: programatutako inbertsioaren % 90etik gora Europar Batasunaren Lisboako Estrategiako Helburuak betetzera bideratuko da. Hori dela eta, esku-hartze gehienak 1. ardatzean, "enpresa-ezagutzaren, -berrikuntzaren eta -garapenaren ekonomia" izenekoan, bildu dira, erkidego-laguntza osoaren % 74,7 programa horretara bideratu baita.

Garrantzi-hurrenkeran, honako hauek jarraitzen diote: 3. ardatzak, "irrigarritasuna garraio-sare eta -zerbitzuetara" izenekoak (erkidego-laguntzaren % 16,7 bideratzen da horretara), 4. ardatzak, "tokiko eta hiriko garapen iraunkorra" izenekoak (% 4,8), eta 2. ardatzak, "ingurumena eta arriskuen prebentzioa" izenekoak (% 2,8); 5. ardatzari, berriz, "laguntza tekniko" izenekoari, erkidego-laguntzaren % 1 bideratzen zaio.

Hortaz, 2007-2013ko P.O.n aurreikusitako guztizko inbertsioetik (guztira, 481 milioi euro), Eusko Jauriaritzak, bitarteko Erakundea gisa, 254,8 milioi kudeatuko ditu, kostu hautagarriaren % 50en erkidego-laguntza jasoko baitu. Hauxe da xehetasuna:

El Programa está dotado con una ayuda comunitaria de 240,6 millones de euros a través del Fondo Europeo de Desarrollo Regional (FEDER), que generará a su vez una inversión de 481 millones de euros en la CAPV a lo largo del período 2007-2013.

Desde el punto de vista institucional, el 76,2% de la ayuda del Programa Operativo estará gestionada por las Administraciones Públicas Vascas (Gobierno Vasco y Diputaciones Forales de Álava, Bizkaia y Gipuzkoa), mientras que el 23,8% restante estará gestionado por la Administración General del Estado.

Atendiendo al destino temático de los fondos, cabe destacar que más del 90% de la inversión programada está orientada al cumplimiento de los Objetivos de la Estrategia de Lisboa de la Unión Europea, aspecto que ha determinado la notable concentración de las intervenciones en el Eje 1 del Programa Operativo dedicado a la "Economía del Conocimiento e innovación y desarrollo empresarial", al que se destina el 74,7% del total de la ayuda comunitaria.

Le siguen en orden de importancia el Eje 3 de "Accesibilidad a redes y servicios de transporte", al que se destina el 16,7% de la ayuda comunitaria, el Eje 4 de "Desarrollo sostenible local y urbano", con el 4,8%, y el Eje 2 de "Medio ambiente y prevención de riesgos", con el 2,8%, mientras que al Eje 5 de "Asistencia técnica" se destina el 1% de la ayuda comunitaria.

Así pues, de la inversión total prevista en el P.O. 2007/2013 por 481 millones de euros, el Gobierno Vasco gestionará, como Organismo intermedio, 254,8 millones, que recibirá una ayuda comunitaria del 50% del coste elegible. Este es el detalle:

KUDEAKETA-UNITATEA UNIDAD GESTORA	ARDATZA EJE	KOSTU HAUTAGARRI AURREIKUSIA COSTE ELEGIBLE PREVISTO
Industria Salla (Teknologia Zuzendaritza) Dpto. Industria (Dirección de Tecnología)	1. ardatza Eje 1	165,6
Industria Salla (Nazioartekotze Zuzendaritza) Dpto. Industria (Dirección de Internacionalización)	1. ardatza Eje 1	13,0
Garraio eta Herri Lan Salla Dpto. Transportes y Obras Públicas	3. ardatza Eje 3	75,3
Ogasun eta Herri Administrazio Salla Dpto. Hacienda y Administración Pública	5. ardatza Eje 5	0,9
Guztira / Total		254,8

KOADROA / CUADRO II.5

EGIF

1957an sortu zen arren, EGIF pertsonetan inbertitzera zuzendutako Europar Batasunaren finantza-tresna nagusia da oraindik ere. Pertsonen prestakuntza eta trebakuntzarako laguntzak ematen ditu, eta horrela, EBko eskualde eta estatu kideen kohesio sozial eta ekonomikoaren sustapenari laguntzen dio.

Eusko Jaurlaritzak ere, Europako Enplegu Estrategiarekin bat eginda eta Europar Erkidegotik eta Eraberritze Plan Nazionaletik datozen jarraibideekin bat etorruta, EGIFen 1081/2006 Araudian zehaztutako eremuen arabera diren eta 2007-2013 Programa Operatiboan baterabilten diren esku-hartze lerro batzuk ezarri ditu.

Europako araudian ezarritakoaren arabera, Programa Operatibo horrek LGENFk eta AEFK finantzatutako neurriekiko osagarritasuna jasotzen dute bere edukietan, bidezko denean, eta koherentzia zaintzen du Euskadiko EGEFen Programa Operatiboarekin; izan ere, biak datozen urteetarako Euskadiren Eskualde Garapeneko Estrategian zehaztutako helburuak lortzera bideratzen dira.

Euskal ekonomiaren bilakaeraz oro har –eta bereziki, euskal lan-merkatuaz– egindako diagnosa ikusita, eta 2007-2013 aldirako aurreikusitako funtsen mugaketa handia kontuan hartuta, EA Eren EGIFen Programa

FSE

Creado en 1957, el FSE continua siendo el principal instrumento financiero de la Unión Europea dedicado a invertir en las personas, mediante ayudas para su formación y cualificación, contribuyendo así a la promoción de la cohesión social y económica entre las distintas regiones y Estados miembros de la UE.

El Gobierno Vasco, comprometido con la Estrategia Europea por el Empleo, y en consonancia con las directrices emanadas de la Comunidad Europea y el Plan Nacional de Reforma, ha establecido unas líneas de intervención acordes con los ámbitos especificados en el Reglamento 1081/2006 del FSE, que se integran en el Programa Operativo 2007-2013.

De acuerdo con lo establecido en la normativa europea, este Programa Operativo contempla en sus contenidos la complementariedad con las medidas financiadas por el FEADER y por el FEP cuando proceda, y guarda coherencia con el Programa Operativo de FEDER del País Vasco, ya que ambos se orientan hacia la consecución de los objetivos definidos en la Estrategia de Desarrollo Regional del País Vasco para los próximos años.

A la vista del diagnóstico realizado sobre la evolución de la economía vasca en general, y del mercado laboral vasco en particular, y teniendo en cuenta la gran limitación de fondos previstos para el período 2007-2013,

Operatiboak eremu estatalerako onartutako bost ardatzetatik 1. eta 2. ardatzetan bilduko dira, honen segidan ageri den bezala:

el Programa Operativo de FSE de la CAPV se va a concentrar en los ejes 1 y 2, de los cinco aprobados para el ámbito estatal, tal y como figura a continuación:

LEHENTASUNEZKO ARDATZA EJE PRIORITARIO	EGIF laguntza / Ayuda FSE (milioi euro / millones de euros)
1. Enpresa-espirtua eta moldagarritasuna 1. Espíritu empresarial y adaptabilidad	22,2
2. Enplegu-gaitasuna, gizarteratzea eta gizon emakumeen berdintasuna 2. Empleabilidad, inclusión social e igualdad entre hombres y mujeres	38,7
3. Giza kapitala ugaritzea eta hobetzea 3. Aumento y mejora del capital humano	
4. Nazioz eta eskualdez gaindiko lankidetzeta 4. Cooperación transnacional e interregional	
5. Laguntza teknikoa 5. Asistencia técnica	0,2
Guztira / Total	61,1

KOADROA / CUADRO II.6

Hortaz, honako hau aurreikusten da: 2007-2013 aldian zehar 61,1 milioi euro jasoko dira; kopuru horretatik, 29,1 milioi Eusko Jaurlaritzak gauzatu beharreko jarduketetara bideratu dira; 32,0, berriz, foru-aldundiek, udalek eta irabazi-asmorik gabeko gizarterakundeek sustatutako jarduketetara.

Laguntza hori, hain zuzen, erakunde horiek egingo duten gastuaren % 50era iristen da. Gastu horiek hasiak dira jada 2007ko ekitaldian, nahiz eta laguntza osoaren % 5eko aurrerakina ez den jasoko hurrengo urtea arte.

AEF

Arrantzarako Europako Funtsari (AEF) buruzko Erregelamendua el Reglamento sobre el Fondo Europeo de la Pesca (FEP), 2007 eta 2013 bitarterako, 2006ko ekainean onartu zen. Erregelamendu horri jarraiki, 2007ko urtarrilaren 1etik aurrera, Arrantza Bideratzeko Finantza Tresna (ABFT) desagertu zen, eta haren orde, Arrantzarako Europako Funtsa (AEF) ezarri.

AEFren bitartez Arrantza Politika Bateratua (APB) aplikatzea helburu duten zenbait neurrien zati bat finantzatzen da. Neurri horiek estatu-eremuko programa operatiboen

Así pues, se prevé que durante el período 2007-2013 se reciban 61,1 millones de euros, de los que 29,1 millones se destinarán a actuaciones a ejecutar por el Gobierno Vasco y 32,0 millones a actuaciones promovidas por las Diputaciones Forales, los Ayuntamientos y organismos sociales no lucrativos.

Esta ayuda supone el 50% de los gastos a realizar por las instituciones citadas, que ya han comenzado en el ejercicio de 2007, si bien el anticipo inicial del 5% del total de ayudas no se recibirá hasta el año próximo.

FEP

En junio de 2006 se aprobó el Reglamento sobre el Fondo Europeo de la Pesca (FEP) para el periodo 2007-2013. De acuerdo con este Reglamento, a partir del 1 de enero de 2007 desaparece el IFOP (Instrumento Financiero de Orientación de la Pesca) y es sustituido por el FEP (Fondo Europeo de la Pesca).

A través del FEP se cofinancian medidas que tienen como objeto contribuir a la aplicación de la Política Pesquera Común. Estas medidas se instrumentan mediante Programas

bidez antolatzen dira; Konbergentzia helburuko eskualdeak, baita helburu horretatik kanpo daudenak ere, programa horien barruan sartzen dira.

AEF, ABFT bezala, Europako arrantza- eta akuikultura-sektoreak bermatzeko dago pentsatua. Industria arrantza-ontziak egokitzen ahalegintzen da, lehiakorragoak izan daitezten. Hala, funtsak ahalegin horretan lagunduko dio, eta, aldi berean, ingurumena babesteko eta indartzeko neurriak sustatuko ditu. Gainera, eraldaketa gehien izaten ari diren arrantza-komunitateei lagunduko die, beren ekonomia-oinarria dibertsifikatu dezaten. Berebiziko arreta jarriko da sektoreak behar duen eskulan kualifikatua eskura dezan hartu beharreko neurrietan. Esku hartzeko modalitateak eta baldintzak ere ez dira funtsean aldatuko.

Arrantza-egiturak egokitzeko, AEFek 3.849 milioi euro ditu, 2007-2013 aldirako. Espainiari 1.132 milioi euro dagozkio (% 29,4), 946 Konbergentzia helburuko eskualdeentzat eta 186 gainerakoentzat.

AEFek Euskal Autonomia Erkidegoari esleitutako finantzazioa aurreko garaiko laguntzaren erdia da, gutxi gorabehera. EAEko arrantza-sektorerako aurreikusitako inbertsioa, guztira, 272,0 milioi eurokoa da; horietatik, 56,4 AEFtik datoz, 102,4 Eusko Jaurlaritzatik, eta inbertsio pribatutik, 113,2 milioi euro; horrek guztiak bost lehentasunezko ardatz ditu, hona:

- 1. ardatza. Europako Erkidegoko arrantza-ontziak egokitzeko neurriak: Euskal Autonomia Erkidegoaren inbertsioen % 46,6; haien artean nabarmentzekoak dira inbertsioak arrantza-ontzietan: 70 milioi euro.
- 2. Akuikultura, barneko arrantza, arantza- eta akuikultura-produktuak eraldatu eta merkaturatzea. Inbertsioen % 32,4 da; arrantza- eta akuikultura-produktuak eraldatzeko eta merkaturatzekoak nabarmentzen dira: 70 milioi euro.

Operativos específicos de ámbito estatal, que incluyen tanto regiones del objetivo de Convergencia, como regiones fuera de este objetivo.

El FEP, al igual que el IFOP, está concebido para garantizar la viabilidad del sector europeo de la pesca y la acuicultura. El Fondo contribuirá al esfuerzo de la industria por adaptar la flota, con el fin de hacerla más competitiva, y también fomentará medidas para proteger y fortalecer el medio ambiente. Además, ayudará a las comunidades pesqueras más afectadas por estas transformaciones, a fin de que diversifiquen su base económica. Se prestará especial atención a las medidas que garanticen el acceso del sector a la mano de obra cualificada que necesite. Las modalidades y condiciones de intervención tampoco varían de forma sustancial.

Para la adaptación de las estructuras pesqueras el FEP cuenta con 3.849 millones de euros en el período 2007-2013. A España le corresponden 1.132 millones de euros (un 29,4%), 946 para las regiones de objetivo Convergencia y 186 para el resto.

La financiación asignada por el FEP al País Vasco supone en torno a la mitad de la ayuda del período anterior. La inversión total prevista para el sector pesquero vasco asciende a 272,0 millones de euros, de los que 56,4 provienen del FEP, 102,4 del Gobierno Vasco y de la inversión privada 113,2 millones de euros, a través de los siguientes 5 ejes prioritarios:

- Eje 1. Medidas de adaptación de la flota pesquera comunitaria, que representan el 46,6% de las inversiones del País Vasco, y entre las que destacan las inversiones a bordo de los buques pesqueros con 70 millones de euros.
- Eje 2. Acuicultura, pesca interior, transformación y comercialización de productos de la pesca y de la acuicultura. Supone el 32,4% de las inversiones, destacando las dirigidas a la transformación y comercialización de los productos de la pesca y la acuicultura, con 70 millones de euros.

- 3. ardatza. Interes publikoko neurriak, % 20,2 dira, ur-baliabideak, arrantza-portuak eta operazio pilotuak babeste eta garatze aldera, baita sektoreko profesionalak inplikatzeko aldera ere: 55 milioi euro.
- 4. ardatza. Arrantza-eremuen garapen iraunkorra. Horren gaineko neurriak ez dira Euskal Autonomia Erkidegoan ezarri.
- 5. ardatza. Laguntza teknikoa, planaren gaineko argibideak emateko eta zabalkundea egiteko zabaltzeko, besteak beste: 2,2 milioi euro.

NBBF ETA LGNEF

Nekazaritzako funts berriak 2007ko urtarrilaren 1ean hasi ziren indarrean egoten; haien bidez, Europako Batzordeak Nekazaritza Politika Erkidea gauzatuko du: Nekazaritza Bideratzeko eta Bermatzeko Europako Funtsa (NBBEF) eta Landa Garapenerako Europako Nekazaritza Funtsa (LGNEF), Kontseiluaren (EK) 1290/2005 Erregelamenduaren bidez gauzatu dena.

NBBEF bidez hauek finantzatzen dira:

a) Estatu kideek eta Europako Erkidegoak kudeaketa partekatuz:

- itzulketak, nekazaritzako produktuak hirugarren herrialdetara esportatzeagatik.
- nekazaritza-merkatuak erregularizatzerako bideratutako esku-hartzeak.
- nekazariei egiten zaizkien zuzeneko ordainketak.
- Estatu erkideek, Batzordeak onartutako programetan oinarrituta, nekazaritza-produktuei buruz argibideak emateko eta produktu horiek sustatzeko eginiko neurrietarako Erkidegoak egiten duen finantza-ekarpena.

b) Zentralizatuta:

- Erkidegoaren finantza-partaidetza albaitaritza-neurri espezifikoenetan,

- Eje 3. Medidas de interés público, que representan un 20,2 %, y atienden a la protección y desarrollo de los recursos acuáticos, los puertos de pesca, las operaciones piloto y la implicación de profesionales del sector, con 55 millones de euros.
- Eje 4. Desarrollo sostenible de las zonas de pesca, cuyas medidas no han sido implementadas en el País Vasco.
- Eje 5. Asistencia técnica, con un importe de 2,2 millones de euros para la información y difusión del Plan, etc.

FEAGA Y FEADER

El 1 de enero de 2007 entran en vigor dos nuevos fondos agrícolas, mediante los cuales la Comisión ejecutará la Política Agrícola Común: el FEAGA (Fondo Europeo Agrícola de Garantía) y el FEADER (Fondo Europeo Agrícola de Desarrollo Rural), la cual se ha llevado a efecto por Reglamento (CE) nº 1290/2005 del Consejo.

El FEAGA financia:

a) En gestión compartida entre los Estados miembros y la Comunidad:

- las restituciones por exportación de productos agrícolas a terceros países.
- las intervenciones destinadas a la regularización de los mercados agrícolas.
- los pagos directos a los agricultores.
- la contribución financiera de la Comunidad a medidas de información y promoción de productos agrícolas realizadas por los Estados miembros en base a programas aprobados por la Comisión.

b) De forma centralizada:

- la participación financiera de la Comunidad en medidas veterinarias

albaitaritza-kontrolako neurrietan eta gizakiak edo animaliak elikatzeo produktuak kontrolatzeko, baita animalien gaixotasunak errotik kentzeko eta animalien gaixotasunak zaintzeko eta neurri fitosanitarioak hartzeko ere.

- Batzordeak nekazaritza-produktuak sustatzeko zuzenean hartutako neurriak.
- nekazaritzan baliabide genetikoak zaintzeko, karakterizatzeko, biltzeko eta erabiltzeko zuzendutako neurriak.
- nekazaritzari buruzko kontabilitate-informazioa sortzea eta mantentzea.
- nekazaritza-ikerkuntzari buruzko sistemak.
- arrantza-merkatuei buruzko gastuak.

LGNEFek finantzatzen du, estatu kideekin eta Europako Erkidegoarekin kudeaketa partekatuz, Erkidegoaren finantza-partaidetza, landa-garapenerako programen aldekoa, alegia.

Estatu kideei dagozkien gastuen kudeaketa haiek baimendutako organismoek esleitzen zaie; Estatu espainolaren lurralde-banaketa kontuan hartuta, autonomia-erkidego bakoitzerako organismo ordaintzaile bana egotea baimendu da, eta Euskal Autonomia Erkidegoari dagokiona urriaren 3ko 194/2006 Dekretuaren bidez ezarri da.

Funts bien aurrekontu-ekitaldia urte bakoitzeko urriaren 16an hasten da, eta hurrengo urteko urriaren 15ean amaitzen.

LGNFEK estatu kideei ematen zaizkien laguntzetan parte hartzen du, landa-garapenerako programen bidez, zenbait neurriren bitartez. Hona horien helburuak:

- Nekazaritzaren eta basogintzaren lehiakortasuna hobetzea, berregituraketari, garapenerari eta berrikuntzari lagunduz.

específicas, medidas de control veterinario y de control de productos destinados a la alimentación humana o animal, programas de erradicación y vigilancia de las enfermedades animales y medidas fitosanitarias.

- las medidas de promoción de productos agrícolas efectuadas directamente por la Comisión.
- las medidas destinadas a garantizar la conservación, caracterización, recogida y utilización de recursos genéticos en la agricultura.
- la creación y mantenimiento de los sistemas de información contable agraria.
- los sistemas de investigación agraria.
- los gastos relativos a los mercados de la pesca.

El FEADER financia, en gestión compartida entre los Estados miembros y la Comunidad, la participación financiera de la Comunidad a favor de los programas de desarrollo rural.

La gestión de los gastos que corresponden a los Estados miembros se atribuye a organismos autorizados por los mismos; dada la distribución territorial en el Estado español, se ha autorizado la existencia de un organismo pagador por cada Comunidad Autónoma, habiéndose constituido el correspondiente al País Vasco por Decreto 194/2006, de 3 de octubre.

El ejercicio presupuestario de ambos Fondos se inicia el 16 de octubre de cada año y finaliza el 15 de octubre del año siguiente.

El FEADER interviene en las ayudas a los Estados miembros a través de los programas de desarrollo rural, mediante una serie de medidas cuyos objetivos son:

- Aumentar la competitividad de la agricultura y la silvicultura mediante la ayuda a la reestructuración, el desarrollo y la innovación.

- Ingurumena eta landa-ingurua hobetzea, lurra kudeatzeko laguntzak emanez.
- Landa-eremuen bizi-kalitatea hobetzea eta ekonomia-jardueraren dibertsifikazioa bultzatzea.

Helburu horiek lau ardatzetan gauzatzen dira; haietan sartzen baitira landa-garapeneko programa osatzen duten zenbait neurri.

Euskal Autonomia Erkidegoko nekazaritza-garapeneko programaren azken bertsioa, 2007ko urtarrilaren 1etik 2013ko abenduaren 31a bitarteko aldirako, 2007ko abenduaren 18an aurkeztu zen Batzordearen aurrean, eta horren barruan programa gauzatzeko ardatzen eta neurrien deskribapen bat eta finantziario-plan bat sartzen ziren; azken horren barruan LGNEFen finantza-ekarpena eta autonomia-erkidegoko aurrekontuak daude.

KOHESIO FUNTSA

Eusko Jaurlaritzak 2000 eta 2006 bitarteko aldiran kudeatutako proiektuetatik aldi hautagarria 2007ko abenduaren 31n amaitu da, eta, horrenbestez, horren ondoren Kohesio Funtsetan Zuzendariordetzari aipatutako eguneko ordainketen ziurtagiriak, eta horrekin batera laguntzen azken saldoa eskatzeko behar den dokumentazioa, laguntzon ehuneko 20 bidali zaizkio.

Azken saldo horiek dira Eusko Jaurlaritzako Diruzaintza Orokorrean sartzeko aurreikusitako laguntza bakarrak dira, Kohesio Funtsetik datozenak; izan ere, 2007-2013 aldirako, Eusko Jaurlaritzak ez du parte hartzen funtsaren bidez kofinantzatutako proiektuetan autonomiei dagokien tartean.

Hori bai, EAEko hiru hiriburuek, berriz, parte hartuko dute garai berrian, tokiko erakundeek dagokien tartearen barruan, hala hiri-hondakinen zabortegeak zabaltzeko eta egokitzeko proiektuetan, nola hirugarren mailako ur-tratamenduko proiektuetan.

- Mejorar el medio ambiente y el medio natural, mediante ayudas a la gestión de las tierras.
- Mejorar la calidad de vida en las zonas rurales y fomentar la diversificación de la actividad económica.

Estos objetivos se materializan en cuatro Ejes, en los que vienen incluidas las diversas medidas que componen el programa de desarrollo rural.

El programa de desarrollo rural del País Vasco, para el período 1 de enero de 2007 a 31 de diciembre de 2013, fue presentado en su versión final ante la Comisión el 18 de diciembre de 2007, incluyendo una descripción de los ejes y medidas para la ejecución del programa y un plan de financiación en el que se incluye la contribución financiera del FEADER y la de los Presupuestos de la Comunidad Autónoma.

FONDO DE COHESIÓN

El período elegible de los proyectos gestionados por el Gobierno Vasco durante el período 2000-2006 ha terminado el 31 de diciembre de 2007, por lo que posteriormente se han remitido a la Subdirección General del Fondo de Cohesión las certificaciones de pagos a la fecha citada, junto con la documentación necesaria para solicitar el saldo final de las ayudas, esto es, el 20% de las mismas.

Estos saldos finales son las únicas ayudas previstas a ingresar en los próximos años en la Tesorería General del Gobierno Vasco, provenientes del Fondo de Cohesión, ya que para el período 2007-2013 el Gobierno Vasco no participa en proyectos cofinanciados por el Fondo dentro del tramo autonómico.

Ahora bien, sí participarán en el nuevo período, dentro del tramo correspondiente a las Entidades Locales, las tres capitales vascas, en proyectos de ampliación y adecuación de vertederos de residuos urbanos y de tratamiento terciario de aguas.

Aurreko aldikoak bezain itxiak ez diren proiektuak dira; izan ere, orain bai, orain zenbait aldaketa har dezakete. Aldaketok 40 milioi euro inguruko kostu hautagarria izango dute, eta, Erkidegoak azken ordainketen % 80ko laguntza emango die.

9.f. Euskadiren partaidetza 2014-2020 aldirako

Europar Batasuneko Urte anitzeko Finantza Esparrua (2014-2020) finantza programa bat da. Haren bitartez, EBak bere politika ekonomikoak garatzen ditu zazpi urterik behin, sektore guztietako ehunka mila onuradunei finantza arloko laguntza ematen dioten zenbait programa eta fondoren bitartez, hala arlo publikoan nola pribatuan.

EGEF

2014-2020 Euskadiko Eskualdeak Garatzeko Europako Funtsaren Programa Eragilea 2015eko otsailaren 12an onartu zuen Europako Batzordeak.

2014-2020 Eskualdeak Garatzeko Europako Funtsaren Programa Eragilea Euskadin agiriak Eskualdeak Garatzeko Europako Funtsak 2014-2020 zazpiurtekorako kofinantzatutako jardueretan Euskadin ezarriko diren estrategia eta esku-hartze helburuak zehazten ditu. Europako laguntza-programa 176,45 milioi euroz hornituta dago eta aukera emango dio Euskadiri 352,8 milioi euroko inbertsioak egiteko zazpi urte horietan, euskal herri-administrazioen aurrekontuen bitartez.

2014-2020 Eskualdeak Garatzeko Europako Funtsaren Programa Eragilea Euskadin agiria Euskadiko aurrerabidea bermatzeko plan estrategikoetan oinarrituta diseinatu da, betiere Espainiak Europar Batasunarekin elkartzeko sinatutako akordioarekin eta Europa 2020 Estrategiarekin bat eginez – hazkunde inteligente, jasangarri eta integratzailea sortzea eta Europar Batasuneko eskualdeen gizarte, lurralde eta ekonomia arloko kohesioa bermatzea du helburu estrategiak–.

Se trata de proyectos no tan cerrados como los del período anterior, ya que ahora sí pueden soportar algunas modificaciones, que van a suponer un coste elegible próximo a los 40 millones de euros, y que recibirán una ayuda comunitaria del 80% de los pagos finales.

9.f. Participación del País Vasco para el período 2014-2020.

El Marco Financiero Plurianual de la Unión Europea 2014-2020 es el programa financiero mediante el que la UE desarrolla sus políticas económicas cada siete años a través de varios programas y fondos que proporcionan apoyo financiero a cientos de miles de beneficiarios de todos los sectores tanto a nivel público como privado.

FEDER

El Programa Operativo FEDER del País Vasco 2014-2020 fue aprobado por la Comisión Europea en febrero de 2015.

El POPV FEDER 2014-2020, determina la estrategia y los objetivos temáticos de intervención en Euskadi relativas a las actuaciones cofinanciadas por el Fondo Europeo de Desarrollo Regional (FEDER) para el periodo de siete años 2014-2020. El programa de ayudas europeo asciende a 176,45 millones de euros, y va a permitir acometer en Euskadi inversiones por importe de 352,8 millones de euros durante esos siete años, a través de los presupuestos de las Administraciones Públicas Vascas.

El POPV FEDER 2014-2020, ha sido diseñado en base a los planes estratégicos para el progreso de Euskadi y en coherencia con el Acuerdo de Asociación del Estado Español, y con los objetivos de la Estrategia Europa 2020 de la Unión Europea, dirigida a generar un crecimiento inteligente, sostenible e integrador y a la cohesión económica, social y territorial de las regiones de la UE.

EGIF

Europako Batzordeak Europako Gizarte Funtzaren Euskal Autonomia Erkidegoko programa operatiboa onartu zuen 2015eko abuztuan. Europar Batasuneko aukera indartzen du hazkunde adimendun, jasangarri eta integratzailea zein gizarte, lurralde eta ekonomia arloko kohesioa bultzatzeko.

2014-2020 aldirako, programak 107,65 milioi euroko aurrekontua aurreikusten du. Aurrekontuaren erdia, hau da, 54,12 milioi euro, Europar Batasunak jarriko du; beste erdia, euskal erakundeek.

Aurreikusitako inbertsioak honako lehentasun hauetan bilduko dira: aurrekontuaren % 57,30 enplegua eta lan-mugikortasuna indartzera bideratuko da; % 37,16 gizarteratzea sustatzera eta pobrezia eta diskriminazio mota orori aurre egitera; % 2,75 gizarte-berrikuntzako neurrietara; eta gainontzeko % 2,79a programa behar bezala garatzeko laguntza teknikoa ematera.

NBBF

2013. urtearen amaieran, NPEren laguntza-erregimen horien aldaketa inplementatzen duten erregelamendu sorta bat argitaratu zen. Erregelamendu horien artean, Europako Parlamentuaren eta Kontseiluaren 2013ko abenduaren 17ko 1306/2013 (EB) Erregelamendua –Nekazaritza Politika Erkidearen finantzaketari, kudeaketari eta jarraipenari buruzkoa– nabarmentzen da. Erregelamendu horren bitartez, honako Erregelamendu hauek indargabetu ziren: Kontseiluaren 352/78 (EE), 165/94 (EE), 2799/98 (EE), 814/2000 (EE), 1290/2005 (EE) eta 485/2008 (EE) Erregelamenduak, eta Europako Parlamentuaren eta Kontseiluaren 2013ko abenduaren 17ko 1307/2013 (EB) Erregelamendua –Nekazaritza Politika Erkidearen esparruko laguntza-erregimenak betetz, nekazarietzako zuzeneko ordainketei aplikagarri zaizkien arauak ezartzen dituen eta Kontseiluaren 637/2008 (EE) eta 73/2009 (EE) Erregelamenduak indargabetzen dituen–.

FSE

La Comisión Europea aprobó el Programa Operativo del Fondo Social Europeo (FSE) de la Comunidad Autónoma del País Vasco en agosto de 2015. Contribuye a la Estrategia de la Unión para un crecimiento inteligente, sostenible e integrador y a la cohesión económica, social y territorial.

Para este periodo, el programa recoge actuaciones por un importe de 107,65 millones de euros. La mitad de ese presupuesto, 54,12 millones serán aportados por la Unión Europea, y la otra mitad por las instituciones vascas.

Las inversiones previstas se centrarán en las siguientes prioridades: el 57,30% del presupuesto se destinará a fortalecer el empleo y la movilidad laboral; el 37,16% a promover la inclusión social y combatir la pobreza y cualquier tipo de discriminación; el 2,75% a medidas de innovación social; y el 2,79% restante a asistencia técnica para el correcto desarrollo del programa.

FEAGA

A finales del año 2013 se publicó la batería de reglamentos que implementan la modificación de estos regímenes de ayuda de la PAC, entre los que destacan el Reglamento (UE) n° 1306/2013 del Parlamento Europeo y del Consejo, de 17 de diciembre de 2013, sobre la financiación, gestión y seguimiento de la Política Agrícola Común, por el que se derogan los Reglamentos (CE) n° 352/78, (CE) n° 165/94, (CE) n° 2799/98, (CE) n° 814/2000, (CE) n° 1290/2005 y (CE) n° 485/2008 del Consejo; y el Reglamento (UE) n° 1307/2013 del Parlamento Europeo y del Consejo, de 17 de diciembre de 2013, por el que se establecen normas aplicables a los pagos directos a los agricultores en virtud de los regímenes de ayuda incluidos en el marco de la Política Agrícola Común y por el que se derogan los Reglamentos (CE) n° 637/2008 y (CE) n° 73/2009 del Consejo.

Zuzeneko ordainketek EBeko eskualde guztietako nekazaritza mantentzen laguntzen dute, nekazarien errentetan gutxieneko oreka bermatuta. Horien bitartez, beraz, ustiapenen iraunkortasuna bermatzen da epe luzera, prezioen fluktuazioen aurrean hain kaltebera ez egoteko. EB mailan, zuzeneko ordainketek nekazaritza-errentaren %30 osatzen dute batez beste.

Gainera, zuzeneko ordainketei esker, posible da nekazariari hainbat zerbitzuren laguntza, merkatuekin zerikusirik ez duten lanak izan arren, europar guztiontzako ezinbesteko zerbitzu publikoak direnak. 2013ko ekainean ezarritako erreformaren arabera, nekazariarentzako zuzeneko laguntzen %30 biodibertsitatea, lurzoruen kalitatea eta, oro har, ingurumena zaintzeko eraginkorrak diren nekazaritza-praktikekin lotuta egongo dira. Esate baterako, laborantzen dibertsifikazioa, bazkaleku iraunkorren mantentzea edo ustiategietako gune ekologikoak zaintzea.

Hori dela eta, zuzeneko laguntzen multzoa ordaintzeko, zenbait arau edo baldintza zorrotz bete behar dira honako arloetan: ingurumena, elikadura-segurtasuna, animalia eta landareen osasuna, animalien ongizatea eta, oro har, lurretan ekoizpenerako baldintza egokiak mantentzea. "Baldintzagarritasun" izena hartzen du horrek. Baldintza horiek bete ezean, ordainketak eten ahal izango dira eta nekazariari zehapenak ezarri.

Laburbilduz, nekazariak jasoko duten Oinarrizko Ordainketa kalkulatzeko laguntza erregimen ezberdinetako nekazari bakoitzak jaso dituen zenbatekoetan oinarritu beharra dago. Halaber, ingurumen arloko zenbait interes-neurri betetzen baditu, baldintzagarritasunaz gain, laguntzaren osagarria jaso ahal izango dute (ordainketa berdea edo greening).

Gainera, nekazaritza-jarduera hasi duen gaztea bada, hasiera efektiboa egin eta lehendabiziko bost urteetan osagarri gehigarria jasoko dute. Arazoak dauzkaten sektore jakin batzuei egokitutako laguntzak

Los pagos directos contribuyen a mantener la agricultura en todo el territorio de la UE al garantizar una estabilidad mínima a las rentas de los agricultores. Permiten, por lo tanto, garantizar la sostenibilidad a largo plazo de las explotaciones y que sean menos vulnerables ante las fluctuaciones de precios. A nivel de la UE, los pagos directos representan por término medio el 30 % de la renta agrícola.

Además, los pagos directos permiten remunerar a los agricultores por aspectos de su trabajo que, aunque no tienen nada que ver con los mercados, son servicios públicos vitales para todos los europeos. La reforma adoptada en junio de 2013 prevé que el 30 % de las ayudas directas a los agricultores estarán vinculadas al respeto de prácticas agrícolas eficaces para preservar la biodiversidad, la calidad de los suelos y el medio ambiente en general. Se trata, por ejemplo, de la diversificación de cultivos, del mantenimiento de pastos permanentes o incluso de zonas ecológicas en las explotaciones.

Por ello, el conjunto de las ayudas directas se pagan exclusivamente a condición de observar una serie de estrictas normas en materia de medio ambiente, seguridad alimentaria, sanidad animal y vegetal, bienestar de los animales y, en general, de mantenimiento de las tierras en buenas condiciones de producción. Es lo que se denomina la "condicionalidad". En caso de incumplir estas normas, se pueden suspender los pagos e imponer sanciones al agricultor.

En resumen, los agricultores van a percibir un Pago Básico que se calcula a partir de los importes que ha ido percibiendo cada agricultor de los distintos regímenes de ayuda. Asimismo, si cumple una serie de medidas de interés medioambiental, diferentes de la condicionalidad, podrán percibir un complemento de ayuda (pago verde o greening).

Además si se trata de un joven que ha iniciado la actividad agraria, durante los cinco primeros años desde el inicio efectivo, recibirán un complemento adicional. También se instauran unas ayudas acopladas a

ere ezartzen dira. Azkenik, nekazari txikientzako erregimen sinplifikatua arautzen da, betiere, zuzeneko ordainketen zenbateko osoa 1.250 eurotik beherakoa denean.

FEAGA funtsaren guztizko ekarpena 315 milioi eurokoa izango da 7 urteko denboraldi horretan. Gainera, ardoaren Erakunde Komunaren sustapen, inbertsio eta berregituraketa ekintzak ere finantzatzen ditu.

LGNEF

2015-2020ko Landa Garapenerako Programa aldi horretan Euskadiko landa-ingurunean bultzatuko diren jarduera eta neurrietarako Nekazaritza Politika Bateratuaren finantza-laguntza egituratzen duen programa da. Eta, Europako Batzordeak 2015eko maiatzaren 26an onartu zuen.

LGP, beraz, finantza-tresna bat da gure landa-inguruneke eragileei laguntzeko (nekazariak, basogintza-elkartek, kooperatibak, nekazaritza-industriak, udalak, eta abar). Bruselak (LGENF funtsa) eta euskal erakundeek (Eusko Jaurlaritza eta foru-aldundiak) aurrekontu-ekarpenek finantzatzen dute.

Ildo horretatik, LGP euskal erakundeek euskal landa-ingurunean egin nahi diren politikak bultzatzeko eta laguntzeko duten funtsezko tresna bat da.

Euskadiko LGPa honako hauetatik sortutako lehentasunezko beharren inguruan egituratu da: gure landa-ingurunea osatzen duten arloen egoera-diagnostikotik, aurre egin beharreko helburu eta ildo estrategikoetatik, eta, azkenik, ezarri beharreko neurri eta jardueretatik dagokien diru-esleipenarekin.

Programa honek bat egin behar du Bruselak LGENF Erregelamenduaren bitartez ezartzen dituen xedapenekin. Erregelamendu horrek, laburbilduz, 6 lehentasun handi eta horiei lotutako 18 foku-arlo ezartzen ditu, eta horiei

determinados sectores con problemas. Por último se regula un régimen simplificado para pequeños agricultores siempre que el importe total de pagos directos a percibir sea inferior a 1.250 euros.

La aportación total del fondo FEAGA a este período de 7 años ascenderá a unos 315 millones de euros. Además también financia las operaciones de promoción, inversión y reestructuración en la OC del vino.

FEADER

El PDR (Programa de Desarrollo Rural) 2015-2020, es el Programa que articula el apoyo financiero de la PAC (Política Agrícola Común) para las actuaciones y medidas a impulsar en el medio rural de Euskadi, durante ese periodo. Fue aprobado por la Comisión Europea el 26 de mayo de 2015.

El PDR, por tanto es ante todo un instrumento financiero de apoyo a los distintos agentes que integran nuestro medio rural (agricultores, forestalistas, cooperativas y agroindustrias, ayuntamientos, etc), cofinanciado entre Bruselas (fondo FEADER) y las aportaciones presupuestarias de las Instituciones Vascas (Gobierno Vasco y Diputaciones Forales).

En este sentido, el PDR se configura como un instrumento primordial de las Instituciones Vascas para el impulso y apoyo de las políticas que se pretenden llevar a cabo en el medio rural vasco.

El PDR de Euskadi, se articula en torno a las necesidades prioritarias que surjan del diagnóstico de situación de los distintos ámbitos que conforman nuestro medio rural, de la selección de objetivos y líneas estratégicas a afrontar, y en último término, de la selección de medidas y actuaciones a implementar con su correspondiente asignación financiera.

Este Programa está en consonancia con las disposiciones que establece Bruselas a través del Reglamento FEADER, en el que, en síntesis, se establecen 6 grandes prioridades, y 18 áreas focales ligadas a ellas, a atender,

zenbait neurri eta jardueren bitartez erantzun behar zaie.

LGENF funtsak Plan honi egindako ekarpena 87,1 milioi eurokoa da, eta euskal administrazioen (Eusko Jaurlaritza eta Foru Aldundiak) berezko funtsen 51,5 milioi euroko ekarpenarekin batera, 138,6 milioi euroko gastu publikoa osatzen du.

IAEF

2014ko maiatzaren 20an Itsas eta Arrantzako Europako Funtsaren Araudia (IAEF) onartu zen. 2014-2020 denboraldirako EBren itsas eta arrantza politiken funts berria da IAEF, aurretik zegoen Arrantzako Europako Funtsaren ordekoa (AEF).

Funts berriaren oinarritzko printzipioak honakoak dira: Arrantza iraunkorrerako trantsizioan arrantzaleei laguntzea; kostako komunitateei ekonomiak dibertsifikatzen laguntzea; Europako kostaldeetan enplegua sortzeko eta bizi-kalitatea hobetzeko proiektuak finantzatzea; eta, finantzaketa eskuratzeko aukera erraztea. IAEF funtsak, gainera, 2020 Europako Estrategiak ezarritako helburuak ezartzen ditu ardatz gisa. Horien artean hazkunde adimentsua, iraunkorra eta integratzailea barne hartzen da, baita Batasunaren garapen armoniatsua ere.

IAEF funtsaren bitartez, Arrantza Politika Komuna aplikatzen laguntzeko neurriak finantzatzen dira (beste batzuekin batera). Neurri horiek Estatu mailako Programa Eragile espezifiko baten bitartez gauzatzen dira Espainian. Programa horrek 1.161,6 milioi euroko esleipena du; horietatik 74,1 milioi euro Euskal Autonomia Erkidegoak kudeatuko ditu.

IAEF funtsak Euskal Autonomia Erkidegoari esleitutako finantzaketak %31ko gorakada dakar, 2007-2013 denboraldian esleitutako AEF funtsekin alderatuta (74,1 milioi euro, 56,4 milioi euroren aurrean). Euskal arrantza sektorearentzat aurreikusitako inbertsio osoa 135,5 milioi eurokoa izango da; horietatik 74,1 IAEF funtsetik datoz, 26,58 Eusko Jaurlaritzatik eta 34,8 milioi euro inbertsio

a través de un menú de posibles medidas y actuaciones a implementar.

La aportación del fondo FEADER a este Plan asciende a 87,1 millones de euros que junto con una aportación de los fondos propios de las administraciones vascas (Gobierno Vasco y Diputaciones Forales) de 51,5 millones de euros completan un gasto público total de 138,6 millones de euros.

FEMP

El día 20 de mayo de 2014 se aprobó el Reglamento del Fondo Europeo Marítimo y Pesquero (FEMP). El FEMP es el nuevo fondo de las políticas marítima y pesquera de la UE para el periodo 2014-2020, en sustitución del anterior Fondo Europeo de Pesca (FEP).

Los principios inspiradores de este nuevo Fondo son: ayudar a los pescadores en la transición a la pesca sostenible; ayudar a las comunidades costeras a diversificar sus economías; financiar proyectos para crear empleo y mejorar la calidad de vida en las costas europeas; y, facilitar el acceso a la financiación. El FEMP fija además como eje horizontal los objetivos establecidos por la Estrategia Europa 2020, que incluyen un crecimiento inteligente, sostenible e integrador, así como el desarrollo armónico de la Unión.

A través del FEMP se cofinancian medidas que tienen por objeto contribuir a la aplicación de la Política Pesquera Común. Estas medidas se instrumentan en el Estado español mediante un Programa Operativo específico de ámbito estatal con una asignación total de 1.161,6 millones de euros, de los cuales 74,1 millones de euros que serán gestionados por la C.A. del País Vasco.

La financiación asignada por el FEMP al País Vasco supone un incremento del 31% respecto a los fondos FEP asignados en el periodo 2007-2013 (74,1 frente a 56,4 millones de euros). La inversión total prevista para el sector pesquero vasco asciende a 135,5 millones de euros, de los que 74,1 provienen del FEMP, 26,5 del Gobierno Vasco y de la inversión privada 34,8 millones de

pribatutik.

10. BESTE FINANTZAZIO-ITURRI BATZUK

Hona hemen autonomia-erkidegoko administrazioen gainerako diru-sarrerak:

- Beste intsuldaketa batzuk. Beste administrazio batzuetatik jasotako diru-sarrerak, hauek eragindakoak:
 - a) Foru-aldundien eta udalen partaidetza zerga ez itunduetan.
 - b) Kirol eta Ongintzako Elkarrekiko Apustuen eta Estatuko Loteria eta Apustuen Organismo Nazionalaren diru-bilketaren partaidetza.
 - c) Estatuko administrazioekin eta Euskadiko instituzioen artean finantzaziorako egindako akordioak eta hitzarmenak.
- Tasak eta ondasunak saltzeagatik eta zerbitzuak emateagatik lortutako diru-sarrerak, eta zenbait zergaren gaineko errekarquetatik eta isunetatik lortutakoak.
- Ondarezko diru-sarrerak: balore-tituluen interesak; dibidenduak; higiezinen, emakiden eta aprobetxamenduen errentak, eta, funtsean, gordailuen interesak.
- Finantza-aktiboen aldakuntza: tituluak besterentzea eta maileguak itzultzea.
- Zorpetzea: maileguak eta zor publikoko jaulkipenak, erakunde bakoitzari dagokion mugen barruan.
- Beste batzuk: inbertsioak besterentzea.

euros.

10. OTRAS FUENTES DE FINANCIACIÓN

El resto de ingresos de las Administraciones de la Comunidad Autónoma son:

- Otras transferencias. Ingresos recibidos de otras administraciones por:
 - a) Participación de las Diputaciones Forales y Ayuntamientos en tributos no concertados.
 - b) Participación en la recaudación de las Apuestas Mutuas Deportivo Benéficas y del Organismo Nacional de Loterías y Apuestas del Estado.
 - c) Acuerdos y Convenios de financiación establecidos con las Administraciones del Estado y entre las Instituciones del País Vasco.
- Tasas y otros ingresos derivados de la venta de bienes y prestación de servicios, así como los recargos sobre determinados tributos y las multas.
- Ingresos patrimoniales: intereses de títulos valores, dividendos, renta de inmuebles, concesiones y aprovechamientos y, fundamentalmente, los intereses de depósitos.
- Variación de activos financieros: enajenación de títulos y reintegros de préstamos.
- Endeudamiento: préstamos y emisiones de deuda pública, dentro de los límites legales que corresponden a cada institución.
- Otros: enajenación de inversiones.

B ATALA
Euskadiko Ogasunaren kudeaketa
2014ko ekitaldian

Parte B
Gestión de la Hacienda Vasca
en el ejercicio 2014

III. Kapitulua

Euskadiko Ogasun Orokorra

Capítulo III

Hacienda General del País Vasco

1. SARRERA

1/1997 Legegintzako Dekretuak, azaroaren 11koak, Euskadiko Ogasun Nagusiaren Antolarauei buruzko Legearen Testu Bategina onartzen duenak, honako hau ezartzen du 1. artikuluan: “Euskal Autonomia Erkidegoak ekonomiaren arloan dauzkan eskubide eta obligazio guztiek osatzen dute Euskadiko Ogasun Nagusia”.

Kapitulu honetan, Euskadiko Ogasun Orokorra 2014ko ekitaldian egindako kudeaketa aztertzen da. Lehenik eta behin,

1. INTRODUCCIÓN

De acuerdo con el Decreto Legislativo 1/1997, de 11 de noviembre, por el que se aprueba el texto refundido de las disposiciones legales vigentes sobre Principios Ordenadores de la Hacienda General del País Vasco, se establece en su artículo 1 que “la Hacienda General del País Vasco está constituida por el conjunto de derechos y obligaciones, de naturaleza económica, de que sea titular la Comunidad Autónoma de Euskadi”.

En este capítulo se analiza la gestión de la Hacienda General del País Vasco en 2014. Primeramente, se realiza una breve reseña

urtean zehar onartutako xedapenen aipamen laburra egiten da, eta, ondoren, kudeaketa ekonomikoaren azterketa egiten da, bi alderdi berezita: sarrerak eta gastuak.

Sarrerak kopuruan duten garrantzia eta instituzionalki duten garrantzia kontuan hartuta sailkatu ditugu. Euskadiko Ogasun Orokorraren finantzazio-iturri nagusia foru-aldundien ekarpenak dira, Ekonomia Itunaren baliabideak erakundeen artean banatzetik datozenak; eta horiek aztertuko dira lehenbizi. Ondoren, Estatuko administrazioaren eta Europar Batasunaren transferentziak aztertzen dira, bai eta zorpetzea eta gainerako sarrerak ere. Aurrerago, gastuaren kudeaketa ekonomikoari buruzko atal bat dago.

Horrezaz gain, izaera instituzionaleko zenbait finantza-fluxu aztertzen dira. Ez dute eraginik Euskadiko Ogasun Orokorraren aurrekontuan, baina haien finantza-kudeaketa egin behar du. Hona hemen:

- Estatuari ordaindu beharreko kupoa. Lurralde historiko bakoitzari dagokion kopurua Ogasun Orokorrak jasotzen du, eta, ondoren, Estuatiari ordainketa bateratu batean ordaintzen zaio.
- BEZagatik bildutakoa doitzea. Estatutik datozen diru-kopuruak Ogasun Orokorrak jasotzen ditu eta horrek foru-aldundiei banatzen dizkie.
- Fabrikazioko Zerga Bereziengatik bildutakoaren egokitzapena. Horiek ere foru-aldundien artean banatzen dira.
- Fabrikazioko Zerga Bereziak ituntzeak eragindako finantza-konpentsazioak. Kupoaren finantza-fluxuarekin batera egiten dira.

2. ARAUGINTZA

2.a. Alderdi orokorrak

2014. urtean, Ogasun Orokorraren araugintzaren jarduera autonomia-erkidegoaren tasak eta prezio publikoak

sobre las disposiciones aprobadas a lo largo del año y luego se aborda la gestión económica desde la doble vertiente de ingresos y gastos.

Los ingresos se clasifican según su relevancia cuantitativa e institucional. Las Aportaciones de las Diputaciones Forales, provenientes de la distribución entre Instituciones de los recursos del Concierto Económico, constituyen la principal fuente de financiación de la Hacienda General del País Vasco. A continuación se analizan las transferencias de la Administración del Estado y de la Unión Europea, así como, el endeudamiento y resto de ingresos. Más adelante, se incluye un apartado destinado a la gestión económica del gasto.

Además, se analizan varios flujos financieros de carácter institucional que no tienen una incidencia presupuestaria para la Hacienda General del País Vasco, pero que sí implican una gestión financiera por parte de ésta. Estos flujos son:

- Cupo a pagar al Estado, en el que los importes de cada Territorio Histórico se reciben en la Hacienda General y, luego, se efectúa el pago conjunto al Estado.
- Ajuste de la recaudación por el IVA, en que los importes procedentes del Estado se reciben en la Hacienda General que los distribuye entre las Haciendas Forales.
- Ajustes de la recaudación por los Impuestos Especiales de Fabricación. Que se distribuyen, igualmente, entre las Diputaciones Forales.
- Compensaciones financieras derivadas de la concertación de los Impuestos Especiales de Fabricación, que se realizan junto con los flujos financieros del cupo.

2. ACTIVIDAD NORMATIVA

2.a. Aspectos generales

La actividad normativa de la Hacienda General durante 2014 se concentró en la regulación de las tasas y precios públicos de la Comunidad

arautzea izan zen.

Abenduaren 20ko 4/2013 Legeak, Euskal Autonomia Erkidegoko 2014rako Aurrekontu Orokorrak onartzen dituenak, II. kapituluko 29. artikuluan, eguneratu egin zituen oinarriaren ehuneko jakin bat finkatuta ez izateagatik edo oinarria moneta-unitateetan emana ez egoteagatik finkoak diren Euskadiko Ogasun Nagusiaren tasak: 2013rako eskatzen ziren zenbatekoei, hain zuzen ere, bat koma zero bi koefizientea (1,02) aplikatu zitzairen.

Aipatutako araudiarekin bar etorrita, prezio publiko hauek ezarri ziren:

- Hezkuntza, Hizkuntza Politika eta Kultura Sailak ematen dituen zerbitzuengatik.
- Ogasun eta Finantzetako Sailak ematen dituen zerbitzuengatik.
- Herri Arduralaritzaren Euskal Erakundeak ematen dituen jarduera eta zerbitzuengatik.
- Azkenik, «Miramar Jauregia» Kontsorzioak eskainitako zerbitzuen prezio publikoak ezarri ziren.

2.b. Arauen aurkibidea

BESTELAKO XEDAPENAK

AGINDUA, 2014ko otsailaren 25ekoa, Ogasun eta Finantzetako sailburuarena, argitalpenen prezio publikoak finkatzeko dena. (EHAA 45 zk., 2014ko martxoak 6).

AGINDUA, 2014ko ekainaren 3koa, Hezkuntza, Hizkuntza Politika eta Kulturako sailburuarena, Hezkuntza, Hizkuntza Politika eta Kultura Sailak prestatzen dituen hezkuntza-zerbitzuen prezio publikoak finkatzeko den Agindua aldatzen duena. (EHAA 119 zk., 2014ko ekainak 25).

AGINDUA, 2014ko uztailaren 3koa, Hezkuntza, Hizkuntza Politika eta Kulturako sailburuarena. Honen bidez, 2014-2015 ikasturtean Euskal Herriko Unibertsitateko

Autónoma.

Mediante el artículo 29 del Capítulo II de la Ley 4/2013, de 20 de diciembre, por la que se aprueban los Presupuestos Generales de la Comunidad Autónoma de Euskadi para el ejercicio 2014 se procedió a la actualización de las tasas de la Hacienda General del País Vasco de cuantía fija, bien por no estar fijadas en un porcentaje de la base o por no estar ésta valorada en unidades monetarias, elevándolas hasta la cantidad resultante de la aplicación del coeficiente uno coma cero dos (1,02) de la cuantía que resultaba exigible en el año 2013.

De acuerdo con la mencionada regulación, se fijaron los siguientes precios públicos:

- Por los servicios que presta el Departamento de Educación, Política Lingüística y Cultura.
- Por los servicios que presta el Departamento de Hacienda y Finanzas.
- Por las actividades y los servicios que presta el Instituto Vasco de Administraciones Públicas.
- Por último, se fijaron los precios públicos de los servicios ofertados por el Consorcio "Palacio Miramar".

2.b. Índice normativo

OTRAS DISPOSICIONES

ORDEN de 25 de febrero de 2014, del Consejero de Hacienda y Finanzas, por la que se fijan precios públicos de publicaciones. (BOPV nº 45, de 6 de marzo de 2014).

ORDEN de 3 de junio de 2014, de la Consejera de Educación, Política Lingüística y Cultura, de modificación de la Orden por la que se fijan los precios públicos de los servicios educativos que presta el Departamento de Educación, Política Lingüística y Cultura. (BOPV nº 119, de 25 de junio de 2014).

ORDEN de 3 de julio de 2014, de la Consejera de Educación, Política Lingüística y Cultura, por la que se fijan los precios a satisfacer por los servicios públicos de educación superior de

goi-mailako hezkuntzako zerbitzu publikoengatik ordaindu beharreko prezioak finkatu dira, bai eta horien salbuespen eta murrizketez baliatzeko baldintzak ezarri ere. (EHAA 131 zk., 2014ko uztailak 11).

AGINDUA, 2014ko abenduaren 11koa, Herri Administrazio eta Justiziako sailburuarena, Herri Arduralaritzaren Euskal Erakundeak ematen dituen jarduera eta zerbitzuen prezio publikoen zenbatekoa ezartzen duena. (EHAA 248 zk., 2014ko abenduak 30).

IRAGARKIA, Donostiako «Miramar Jauregia» Kontsorzioa kudeatzen duen Fundazioaren Zuzendaritza Batzordearen 2013ko azaroaren 29ko Erabakiarena, non «Miramar Jauregia» Kontsorzioak eskainitako zerbitzuen prezio publikoak ezartzen diren. (EHAA 26 zk., 2014ko otsailak 7).

3. KUDEAKETA EKONOMIKOA

3.a. Diru-sarrerak

III.1 koadroan adierazten dira, laburtuta, Eusko Jaurlaritzak 2014ko ekitaldian likidatutako diru-sarrerak, aitortutako eskubideak eta likidatutako garbiak. Guztira, 10.107.529 mila euro dira.

Hurrengo koadroek kontzeptu nagusiengatik diru-sarrerak adierazten dituzte. Nabarmentzekoak dira foru-aldundien ekarpenak, Euskal Autonomia Erkidegoko erakunde erkideen guztizko diru-sarreraren % 81,74 baitira.

la Universidad del País Vasco / Euskal Herriko Unibertsitatea para el año académico 2014-2015 y se definen las condiciones para el beneficio de las exenciones y reducciones de los mismos (BOPV nº 131, de 11 de julio de 2014).

ORDEN de 11 de diciembre de 2014, del Consejero de Administración Pública y Justicia, por la que se fija la cuantía de los precios públicos de las actividades y servicios que presta el Instituto Vasco de Administración Pública (BOPV nº 248, de 30 de diciembre de 2014).

ANUNCIO del Acuerdo de 29 de noviembre de 2013, de la Junta Rectora de la Fundación que gestiona el Consorcio «Palacio Miramar», que fija los precios públicos de los servicios ofertados por el Consorcio «Palacio Miramar». (BOPV nº 26, de 7 de febrero de 2014).

3. GESTIÓN ECONÓMICA

3.a. Ingresos

En el Cuadro III.1 siguiente se presenta el resumen de los ingresos liquidados, derechos reconocidos y liquidados netos, por el Gobierno Vasco en el ejercicio 2014, por un total de 10.107.529 miles de euros.

Los cuadros siguientes muestran los ingresos por los principales conceptos, destacando las Aportaciones de las Diputaciones Forales que representaron un 81,74% del total de ingresos de las Instituciones Comunes del País Vasco.

EUSKAL AUTONOMI ERKIDEGOA. DIRU-SARRERA LIKIDATUAK
COMUNIDAD AUTÓNOMA DEL PAÍS VASCO. INGRESOS LIQUIDADOS

000€

DIRU-SARRERA	2014	2013	2012	2011	2010	INGRESOS
1. FORU-ALDUNDIEN EKARPENAK	8.261.433	7.820.933	8.311.943	7.915.428	7.978.128	1. APORTACIONES DIP. FORALES
Ekarpen Orokorra	7.845.378	7.428.008	7.447.837	7.314.810	7.774.246	Aportación General
Ekarpen Bereziak	416.055	392.925	864.106	600.619	203.882	Aportaciones Específicas
2. BESTE DIRU-SARRERA INST. BATZUK	390.451	494.634	476.222	371.024	299.399	2. OTROS INGRESOS INSTITUCIONALES
Euskadiko erakundeen transf.	361	5.091	7.469	7.746	7.134	Transf. Instituciones País Vasco
Estatuaren transferentziak	252.402	366.280	381.967	254.805	208.596	Transferencias del Estado
Europar Batasuneko funtsak	137.688	123.263	86.786	108.151	82.935	Fondos Unión Europea
EGF	4.388	4.637	7.798	7.594	1.709	FSE
EGEF	61.235	37.395	238	34.809	13.904	FEDER
NBBEF-Orientazioa			38			FEOGA-Orientación
LGENF*	10.574	17.661	12.899	5.719	11.514	FEADER*
NBEF*	55.164	52.392	51.689	51.272	52.137	FEAGA*
AEF (ABFT)	5.740	7.244	8.715	6.376		FEP (IFOP)
Kohesio Funtza			3.481		1.833	Fondo de Cohesión
Beste funts batzuk	586	3.934	1.928	2.381	1.838	Otros Fondos
Europar Batasunaren kanpoko funtsak				322	734	Fondos del exterior de la U.E.
3. BESTE BALIABIDE BATZUK	1.455.646	1.493.702	1.561.701	1.479.248	2.198.307	3. OTROS RECURSOS
Zeharkako zergak	5.700	6.079	2.476	3.010	4.274	Impuestos indirectos
Tasak eta prezio publikoak	213.372	195.659	181.861	210.864	189.464	Tasas y precios públicos
Beste transferentziak	10.980	5.160	7.221	11.072	9.502	Otras transferencias
Ondare-sarrerak	48.139	48.005	165.032	197.261	83.868	Ingresos patrimoniales
Inbertsio errealeen besterentzeak	1.966	16	71.952	1.064	713	Enajenación de inversiones reales
Finantza-aktiboen gutxitzea	36.122	63.531	48.738	49.078	17.485	Disminución de activos financieros
Zor publikoa	1.139.367	1.175.253	1.084.420	960.077	1.893.000	Deuda pública
DIRU-SARRERAK, GUZTIRA	10.107.529	9.809.269	10.349.866	9.718.879	10.475.834	TOTAL INGRESOS

* 2007ko urtarilaz geroztik, NBBEF-Bermea desagertu zen, eta NBEF eta LGENF sortu ziren.

* A partir de enero de 2007 desaparece el FEOGA-Garantía y se crean el FEADER y el FEAGA.

KOADROA / CUADRO III.1

EUSKO JAURLARITZAREN DIRU-SARRERA LIKIDATUAK KAPITULUAREN ARABERA
INGRESOS LIQUIDADOS DEL GOBIERNO VASCO POR CAPÍTULOS

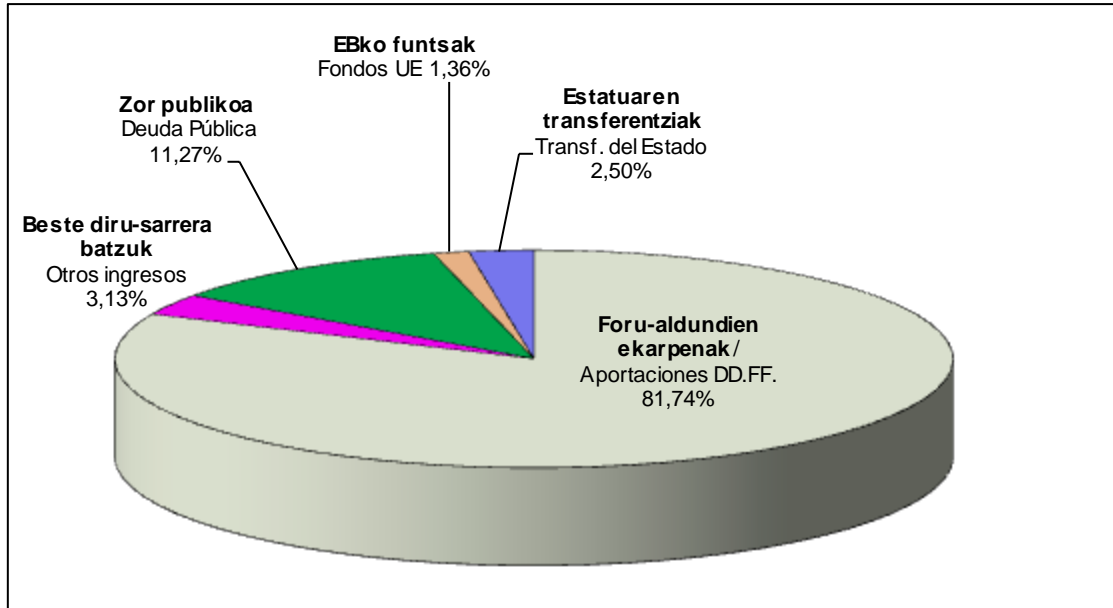
000€

KONTZEPTUAK - URTEAK / CONCEPTOS - AÑOS	2008	2009	2010	2011	2012	2013	2014
Kap. II. Zeharkako zergak							
Cap. II. Impuestos indirectos	5.555	4.641	4.274	3.010	2.476	6.079	5.700
Kap. III. Tasak, prezio pub. eta zuzb. publikoko beste batzuk							
Cap. III. Tasas, precios públicos y otros ingr. derecho público	154.951	169.758	189.464	210.864	181.861	195.659	213.372
Kap. IV. Gastu arruntetarako transf. eta dirulaguntzak							
Cap. IV. Transferencias y subven. para gastos corrientes	8.006.721	7.181.787	8.090.883	8.024.907	8.423.796	7.923.014	8.364.078
Kap. V. Ondare-sarrerak							
Cap. V. Ingresos patrimoniales	180.036	48.974	83.868	197.261	165.032	48.005	48.139
Kap. VI. Inbertsio errealeen besterentzeak							
Cap. VI. Enajenación de inversiones reales	8.803	386	713	1.064	71.952	16	1.966
Kap. VII. Kapital eragiketarako transf. eta dirulaguntzak							
Cap. VII. Transferencias y subv. para operaciones de capital	75.880	93.420	196.146	272.617	371.590	397.713	298.786
Kap. VIII. Finantza-aktiboen gutxitzea							
Cap. VIII. Disminución de activos financieros	48.040	20.413	17.485	49.078	48.738	63.531	36.122
Kap. IX. Finantza pasiboak							
Cap. IX. Pasivos financieros	200.000	1.411.000	1.893.000	960.077	1.084.420	1.175.253	1.139.367
GUZTIRA / TOTAL	8.679.986	8.930.380	10.475.834	9.718.879	10.349.866	9.809.269	10.107.529
Diru-sarrera arruntak / Ingresos corrientes	8.347.263	7.405.160	8.368.489	8.436.042	8.773.166	8.172.756	8.631.288
Kapital-eragiketak / Operaciones de capital	84.683	93.807	196.860	273.682	443.543	397.729	300.752
Finantza-eragiketak / Operaciones financieras	248.040	1.431.413	1.910.485	1.009.156	1.133.158	1.238.784	1.175.489

KOADROA / CUADRO III.2

EUSKAL AUTONOMIA ERKIDEGOKO DIRU-SARREREN JATORRIA. 2014KO LIKIDAZIOA
PROCEDENCIA DE LOS INGRESOS DE LA CAPV. LIQUIDACIÓN 2014

%



GRAFIKOA / GRÁFICO III.1

2014AN EUSKO JAURLARITZAREN DIRU-SARRERA LIKIDATUAK KONTZEPTUAREN ARABERA
INGRESOS LIQUIDADOS DEL GOBIERNO VASCO POR CONCEPTOS EN 2014

000 €

kapitulua-artikuloa-konzeptoa	konz. conc.	art. art.	kap. cap.	capítulo-artículo-concepto
bingo jokoaren gaineko zerga		1.864		impuesto sobre el juego del bingo
jokoaren gaineko tasaren errekarua		3.835		recargo de la tasa sobre el juego
Kap. II: Zeharkako zergak			5.700	Cap. II: Impuestos indirectos
eaek berak araututako tasak: izaera orokorrekoak	9.067			de normativa propia de la cae: de carácter general
eaek berak araututako beste tasa batzuk	9.336			otras tasas de normativa propia de la cae
eaek berak arautzen ez dituen beste tasa batzuk	114			otras tasas de normativa no propia de la cae
tasak		18.517		tasas
prezio publikoak		25.702		precios públicos
itzulerak		28.959		reintegros
errekaruak, isunak eta zuzen.publik.sarr.interes	39.248			recargos, multas e intereses de ingr. derecho pub.
zerbitzu ezberdinengatiko diru-sarrerak	10.647			ingresos por servicios diversos
bestelako diru-sarrerak	65.487			otros ingresos
ohizkanpoko diru-sarrerak	24.811			ingresos extraordinarios
zuzb. publikoeko hainbat diru-sarrera		140.194		diversos ingresos en régimen de derecho público
Kap. III: Tasak, salneurriak eta zuzb. publikoko b. batzuk			213.372	Cap. III: Tasas, pre. públicos y otros ingr. derecho públ.
erakunde autonomoetatik	6.654			de organismos autónomos
zuzenbide pribatuko erakunde publikoetatik	185			de entes públicos de derecho privado
sozietate publikoetatik	3			de sociedades públicas
EAE AP-KES sailka. EAE SP ez diren erakundeetatik	0			de entidades no SP CAE, clasificadas AP-SEC CAE
euskal autonomi erkidegoaren adm. publikotik		6.842		de la administración pública de la cae
foru aldundietatik	8.261.585			de diputaciones forales
euskal alor publikoko toki-erakundeetatik	1.844			de entidades locales del sector público vasco
euskal alor publikoko zuzen. prib. beste erak. batzuetatik				de otros entes de derecho público del sector públ. vasco
euskal alor publikoko erakundeetatik		8.263.429		de entidades del sector público vasco
estatuko administrazio zentraletik	24.612			de la administración central del estado
gizarte-segurantzaren erakunde kudeatzailetatik	0			de entidades gestoras de la seguridad social
espainiako alor publikoko besten erak. batzuetatik	991			de otras entidades del sector público español
espainiako alor publikoko erakundeetatik		25.603		de entidades del sector público español
atzerritik		66.973		del exterior
bestelako enpresa pribatuetatik				de otras empresas privadas
familiengandik	169			de familias
irabazi-asmorik gabeko instituzioetatik	1.062			de instituciones sin fines de lucro
familia, enpresa, beste alor eta erak. batzuetatik		1.231		de empresas, familias y otros sectores y entidades
Kap. IV: Gastu arruntetarako transf. eta dirulaguntzak			8.364.078	Cap. IV: Transferencias y subven. para gastos corrientes
EAE SP erakundeen kapitaleko partaidetzetatik	40.000			de participaciones en capital en entidades SP CAE
EAE AP-KES sailka. EAE SP ez erakundetan	100			en entidades no SP. CAE Clasificadas AP-SEC CAE
EAEren finantza-inbertsioen diru-sarrerak		40.100		ingresos de inver. financieras en admón. pública CAE
beste erak. batzuetako f.-inbertsioen diru-sarr.		928		ingresos de inver. financieras en otras entidades
truke-alde positiboak	23			diferencias de cambio positivas
banku-kontuen interesak	633			intereses de cuentas corrientes bancarias
bestelako diru-sarrera finantzarioak	0			otros ingresos financieros
hainbat diru-sarrera finantzario		656		diversos ingresos financieros
alokatze eta antzeko eragiketengatiko sarrerak	441			ingresos por arrendamientos y opera. similares
zerbitzu ezberdinengatiko diru-sarrerak	290			ingresos por servicios diversos
bestelako diru-sarrerak	2.130			otros ingresos
ohizkanpoko diru-sarrerak	3.594			ingresos extraordinarios
ibilgetuaren sarrerak eta bestelako sarrera finantz.		6.455		ingresos del inmovilizado y otros ing. financieros
Kap. V: Ondare-sarrerak			48.139	Cap. V: Ingresos patrimoniales
eraikuntzak	0			construcciones
instalazio teknikoak, makineria, tresneria eta beste batzuk	1.953			instalaciones técnicas, maquinaria, utillaje y otras
garraio-elementuak	13			elementos de transporte
inbertsio materialen besterentzeak		1.966		enajenación de inversiones materiales
Kap. VI: Inbertsio errealeen besterentzeak			1.966	Cap. VI: Enajenación de inversiones reales
euskal alor publikoko toki-erakundeetatik		361		de entidades locales del sector público vasco
estatuko administrazio zentraletik		226.858		de entidades del sector público español
atzerriko alor publikotik		71.567		del exterior
Kap. VII: Kapital eragiketarako transf. eta dirulaguntzak			298.786	Cap. VII: Transf. y subv. para opera. de capital
EAEko sektore publikoari emandako kredituak	27			créditos al sector público de la CAE
EAE AP-KES sailka. EAE SP ez erakundetan	1.506			en entidades no SP-CAE Clasificadas AP-SEC CAE
fín-inbertsioak EAE AP-KES sailka. EAE SP ez erakundetan		1.533		inv. fin. en entidades SP-CAE y ent. Clasif. AP-SEC CAE
finantza-inbertsioak ondare tresnetan	354			inversiones financieras en instrumentos de patrimonio
kredituak	28.325			créditos
langileei emandako kredituak	5.910			créditos al personal
beste erakunde batzuetako finantza-inbertsioak		34.589		inversiones financieras en otras entidades
Kap. VIII: Finantza-aktiboan gutxitzea			36.122	Cap. VIII: Disminución de activos financieros
jasapenak eta antzeko beste jaulkipen batzuk		349.367		empréstitos y otras emisiones análogas
beste erakunde batzuekiko zorrak		790.000		deudas con otras entidades
Kap. IX: Finantza-pasiboen gehikuntza			1.139.367	Cap. IX: Aumento de pasivos financieros
GUZTIRA		10.107.529		TOTAL

KOADROA / CUADRO III.3

3.a.1. Foru-aldundien ekarpenak

a. Hasierako aurrekontua

2014ko ekitaldirako Euskal Autonomia Erkidegoarenaurrekontuak finantzatzeko foru-aldundiek zenbateko ekarpena egin behar zuten aurreikustea, bai eta haietako bakoitzari ezar zekizkiokeen koefiziente horizontalak ere, martxoaren 23ko 2/2007 Legeari jarraiki zehaztu zituen Herri Dirubideen Euskal Kontseiluak.

3.a.1. Aportaciones de las Diputaciones Forales

a. Presupuesto inicial

La previsión de las Aportaciones de las Diputaciones Forales a la financiación de los Presupuestos de la Comunidad Autónoma del País Vasco para el ejercicio 2014, así como los coeficientes horizontales aplicables fueron determinados de acuerdo con la Ley 2/2007, de 23 de marzo, por el Consejo Vasco de Finanzas Públicas.

2014RAKO EKARPENAK / APORTACIONES PARA 2014		000€
EKARPEN OROKORRA / APORTACIÓN GENERAL		7.884.848
EKARPEN BEREZIAK / APORTACIONES ESPECÍFICAS		395.139
-Ertzaintza / Policía Autónoma		30.303
-Ezohiko osasun gastuaren finantzaketa / Financiación gasto sanitario extraordinario		1.352
-Hezkuntzaren Lege Org.Garapena / Desarrollo Ley Orgánica Educación		6.172
-Eskumen berriak / Nuevas competencias		357.312
EKARPENAK GUZTIRA / TOTAL APORTACIONES		8.279.987
2014RAKO EKARPEN OROKORRERAKO KALKULUA		000€
CÁLCULO DE LA APORTACIÓN GENERAL PARA 2014		
Banatu behar diren EI kudeaketatik eratorritako sarrerak		12.374.130
Ingresos derivados de la gestión del CE sujetos a reparto		
I tundurak zergen bilketa/ Recaudación Tributos Concertados		12.374.130
Interesak / Intereses		114
Kupoaren metodologiatik eratorritako kenkariak		-1.116.608
Deducciones procedentes de la metodología del Cupo		
1. Estatuarentzako Kupa / Cupo al Estado		-721.470
1.1. 2013ko kupo eta konpentsazioen likidazioa		34.145
Liquidación Cupo y compensaciones 2013		
2013ko kupoaren likidazioa / Liquidación Cupo 2013		27.510
2013ko finantza-kompentsazioen likidazioa		6.635
Liquidación Compensaciones financieras 2013		
1.2. 2014ko kupo eta konpentsazioen likidazioa		-755.615
Cupo Líquido y compensaciones 2014		
2014ko kupo likidoa / Cupo Líquido 2014		-856.935
2014ko finantza-kompentsazioak / Compens. financieras 2014		101.320
2. Ertzaintza / Policía autónoma		-30.303
2013ko likidazioa / Liquidación 2013		876
2014ko balorazioa / Valoración 2014		-31.179
3. Ezohiko Finantzaketa / Financiación Extraordinaria		-7.523
Ezohiko osasun gastuaren finantzaketa		-1.352
Financiación Gasto Sanitario Extraordinario		
Hezkuntzaren Lege Organikoaren Garapena		-6.172
Desarrollo Ley Orgánica de Educación		
4. Eskumen berriak / Nuevas competencias		-357.312
2013ko likidazioa / Liquidación 2013		7.021
2014ko balorazioa / Valoración 2014		-364.333
BANATU BEHARREKO BALIABIDEAK / RECURSOS A DISTRIBUIR		11.257.636
Ekarpen Orokorra (% 70,04) / Aport. General (70,04%)		7.884.848
EKARPEN OROKORRA GUZTIRA / TOTAL APORTACIÓN GENERAL		7.884.848

Lurralde historiko bakoitzaren ekarpena aurreko kopuruei —Ekarpen Orokorra eta Ekarpen Bereziak— koefiziente horizontalak aplikatuta kalkulatzen da, eta horrela lortzen da Ekarpenen Aurrekontua.

La Aportación de cada Territorio Histórico es el resultado de aplicar los coeficientes horizontales a las cantidades anteriores, Aportación General y Aportaciones Específicas, obteniéndose el Presupuesto de Aportaciones.

2014RAKO KOEFIZIENTE HORIZONTALAK COEFICIENTES HORIZONTALES PARA 2014	
ARABA / ÁLAVA	16,00%
BIZKAIA	50,94%
GIPUZKOA	33,06%

2014KO EUSKAL AUTONOMIA ERKIDEGOAREN AURREKONTU OROKORRA
PRESUPUESTO DE LA COMUNIDAD AUTÓNOMA DEL PAÍS VASCO 2014
FORU ALDUNDIEK EGIN BEHARREKO EKARPENAK / APORTACIONES DE LAS DIPUTACIONES FORALES

KONTZEPTUA / CONCEPTO	ARABA ÁLAVA 16,00%	BIZKAIA 50,94%	GIPUZKOA 33,06%	GUZTIRA TOTAL 100,00%
EKARPEN OROKORRA / APORTACIÓN GENERAL	1.261.576	4.016.542	2.606.731	7.884.848
EKARPEN BEREZIAK / APORTACIONES ESPECÍFICAS				
Ertzaintza / Policía Autónoma	4.849	15.436	10.018	30.303
Ezohiko osasun gastuen finantzaketa Financiación gasto extraordinario sanitario	216	689	447	1.352
Hezkuntzaren Lege Organikoaren Garapena Desarrollo Ley Orgánica Educación	987	3.144	2.041	6.172
Eskumen berriak / Nuevas competencias	57.170	182.015	118.127	357.312
EKARPENAK GUZTIRA / TOTAL APORTACIONES	1.324.798	4.217.825	2.737.364	8.279.987

KOADROA / CUADRO III.4

III.5 koadroan adierazten dira, laburtuta eta epeka eta kontzeptuka zehaztuta, 2014. urtean zehar foru-aldundiek benetan zer ekarpen egin dituzten.

En el Cuadro III.5 se muestra el resumen, detallado por plazos y conceptos, de las Aportaciones realmente desembolsadas por las Diputaciones Forales durante el 2014.

EPEAK ETA FORU-ALDUNDIEK 2014AN EUSKAL AUTONOMIA ERKIDEGOARI EGINDAKO BENETAKO EKARPENAK
PLAZOS Y APORTACIONES EFECTIVAS DE LAS DIPUTACIONES FORALES 2014 A LA CAPV

000€

KONTZEPTUAK / CONCEPTOS	I. EPEA PLAZO I otsaila febrero	II. EPEA PLAZO II apirila abril	III. EPEA PLAZO III ekaina junio	IV. EPEA PLAZO IV abuztua agosto	V. EPEA PLAZO V urria octubre	VI. EPEA PLAZO VI azaroa noviembre	LIKID. LIQUID. 15eko otsa. feb. 15	EKARPEN APORTAC. 2014
EKARPEN OROKORRA APORTACIÓN GENERAL EKARPEN BEREZIAK APORTACIONES ESPECÍFICAS	1.314.141	1.314.141	1.316.492	1.316.492	1.316.492	1.336.084	-68.465	7.845.378
Ertzaintza / Policía Autónoma	5.050	5.050	4.603	4.603	4.603	4.603		28.513
Ezohiko osasun gastuen finantzaketa Financiación gasto extraordinario sanitario	225	225	225	225	225	225		1.352
Hezkuntzaren Lege Organikoaren Garapena Desarrollo Ley Orgánica Educación	1.029	1.029	1.576	1.576	1.576	1.576		8.361
Eskumen berriak / Nuevas competencias	59.552	59.552	59.683	59.683	59.683	59.683		357.835
Abal publikoak emateko aparteko programa Programa extraordinario de concesión de avales públicos			4.999	4.999	4.999	4.999		19.994
GUZTIRA / TOTAL	1.379.998	1.379.998	1.387.578	1.387.578	1.387.578	1.407.170	-68.465	8.261.433
ARABA / ÁLAVA	220.800	220.800	222.013	222.013	222.013	225.147	-10.955	1.321.829
BIZKAIA	702.971	702.971	706.832	706.832	706.832	716.813	-34.876	4.208.374
GIPUZKOA	456.227	456.227	458.733	458.733	458.733	465.210	-22.634	2.731.230

KOADROA / CUADRO III.5

b. Ekitaldian zeharreko aldaketak

2/2007 Legeak ezarritakoari jarraiki, ekitaldian zehar ekarpenek izan ditzaketen aldaketak zati berdinetan banatuko dira, ekitaldi horretan muga-egunera iritsi gabeko ordainketa-epeen artean.

2014ko ekitaldian, ekarpenak berriro kalkulatu beharra eragin duten zenbait gertaera daude:

- 2014ko maiatzean, 2014ko kupoa zehaztu eta 2013ko kupoa likidatu zen. Kalkulu berri horien ondorioz, berriro kalkulatu behar izan ziren, ekainetik aurrera, Ekarpen Orokorra eta Ekarpen Bereziak.
- Azaroan, ohikoa denez eta 2/2007 Legearen 23. artikulua ezarritakoari jarraituz, aurre-likidazioko egokitzapen bat egin zen Ekonomia Itunaren kudeaketatik sortutako diru-sarreraren likidaziorako aurreikuspenak oinarri hartuta, horiek ekitaldi bakoitzeko urriaren 15 baino lehenago Herri Dirubideen Euskal Kontseiluak onartu ondoren.
- 2015eko otsailean, 2014ko ekarpenen likidazioa egin zen, itundutako zergetan benetan bildutakoari dagokionez foru-aldundiek kontabilizatutakoa oinarri hartuta eta kalkuluan parte hartzen duten

b. Modificaciones durante el ejercicio

De acuerdo con lo establecido en la Ley 2/2007, las modificaciones de las Aportaciones serán distribuidas a partes iguales entre los plazos del ejercicio pendientes de vencimiento.

En el ejercicio 2014 hay varios hechos que provocan un recálculo de las Aportaciones:

- En mayo de 2014 se determina el Cupo Provisional para 2014 y se liquida el Cupo de 2013. Estos nuevos cálculos ocasionan el recálculo a partir del mes de junio de la Aportación General y de las Aportaciones Específicas.
- En el mes de noviembre, como es habitual y conforme a lo establecido en el artículo 23 de la Ley 2/2007, se realizó un ajuste preliquidatorio de acuerdo a las previsiones de liquidación de los ingresos derivados de la gestión del Concierto Económico, aprobadas por el Consejo Vasco de Finanzas Públicas con anterioridad al día 15 de octubre de cada ejercicio.
- En febrero de 2015, se practicó la Liquidación de las Aportaciones del 2014, sobre la recaudación real por tributos concertados contabilizada por las Diputaciones Forales y a la vista de los datos reales del resto de variables que

gainerako aldagaien datu errealak ikusita.

intervienen en el cálculo.

III.6. koadroan ikusten da goian adierazitako egoera horietako bakoitzak zer-nolako eragina izan zuen ekarpenen birkalkulatzeari aurreko egoerarekiko.

La incidencia de cada una de las circunstancias anteriores en el recálculo de las Aportaciones, con respecto a la situación inmediata anterior, se indica en el Cuadro III.6.

ALDAKETAK EAE-RI EGINDAKO EKARPENEAN / MODIFICACIONES EN LAS APORTACIONES A LA CAPV				
KONTZEPTUAK CONCEPTOS	III. EPEA	V. EPEA	VI. EPEA	LIKID.
	PLAZO III ekaina junio	PLAZO V urria octubre	PLAZO VI azaroa noviembre	LIQUID. 2015eko ots. febrero 2015
EKARPEN OROKORRA / APORTACIÓN GENERAL	2.351		19.593	-68.465
EKARPEN BEREZIAK / APORTACIONES ESPECÍFICAS				
Ertzaintza / Policía Autónoma	-447			
Ezohiko osasun gastuen finantzaketa / Financiación gasto extraordinario sanitario				
Hezkuntzaren Lege Organikoaren	547			
Garapena / Desarrollo Ley Orgánica Educación				
Eskumen berriak / Nuevas competencias	131			
Abal publikoak emateko aparteko programa / Programa extraordinario de concesión de avales públicos	4.999			
2011.10.14ko HDEKren 4. AKORDIOA ACUERDO Nº 4 DEL CVFP DE 14.10.2011				
ALDAKETAK, GUZTIRA / TOTAL MODIFICACIONES	7.580		19.593	-68.465

Aurreko egoerarekiko aldaketak / Modificaciones respecto de la situación inmediata anterior

KOADROA / CUADRO III.6

Jakina, aldaketa horien guztirako kopurua bat dator ekarpenen likidazioaren —Herri Dirubideen Euskal Kontseiluak onartzen duena— eta hasieran onartutako kopuruen artean dagoen aldearekin (III.7 koadroa).

El importe acumulado de estas modificaciones coincide, lógicamente, con la diferencia entre la liquidación de las aportaciones, que se aprueba por el Consejo Vasco de Finanzas Públicas, y las cifras inicialmente aprobadas (Cuadro III.7).

EUSKAL AUTONOMIA ERKIDEGOAK 2014AN IZANDAKO AURREKONTUA ETA LIKIDAZIOA
PRESUPUESTO Y LIQUIDACIÓN DE LA COMUNIDAD AUTÓNOMA DEL PAÍS VASCO 2014

000€

FORU-ALDUNDIEN EKARPENAK APORTACIONES DE LAS DD. FF.	LIKIDAZIOA LIQUIDACIÓN	AURREKONTUA PRESUPUESTO	DIFERENTZIA DIFERENCIA
EKARPEN OROKORRA / APORTACIÓN GENERAL	7.845.378	7.884.848	-39.470
EKARPEN BEREZIAK / APORTACIONES ESPECÍFICAS			
Ertzaintza / Policía Autónoma	28.513	30.303	-1.790
Ezohiko osasun gastuen finantzaketa / Financiación gasto extraordinario sanitario	1.352	1.352	
Hezkuntzaren Lege Organikoaren Garapena / Desarrollo Ley Orgánica Educación	8.361	6.172	2.189
Eskumen berriak / Nuevas competencias	357.835	357.312	523
Abal publikoak emateko aparteko programa / Programa extraordinario de concesión de avales públicos	19.994		19.994
EKARPENAK GUZTIRA / TOTAL APORTACIONES	8.261.433	8.279.987	-18.554

KOADROA / CUADRO III.7

Foru-diputazioek zerga itunduengatik benetan bildutakoa hasierako aurrekontukoa baino gutxiago izatea (III.8 koadroa) neurri batean konpentsatu egin da ekarpen berezien gehikuntzarekin.

La disminución sobre el presupuesto inicial de la recaudación por tributos concertados de las Diputaciones Forales (Cuadro III.8), se ha compensado en parte por el aumento de las aportaciones específicas.

FORU-ALDUNDIEN 2014KO AURREKONTUA ETA LIKIDAZIOA
PRESUPUESTO Y LIQUIDACIÓN DIPUTACIONES FORALES 2014

ITUNDAKO ZERGEN BILKETA / RECAUDACIÓN TRIBUTOS CONCERTADOS

000€

LH/ TT.HH.	BENETAN BILDUTAKOAK RECAUDACIÓN REAL	AURREKONTUA PRESUPUESTO	ALDEA DIFERENCIA
ARABA / ÁLAVA	1.901.138	1.865.932	35.206
BIZKAIA	6.467.427	6.547.379	-79.952
GIPUZKOA	3.935.828	3.960.819	-24.991
GUZTIRA / TOTAL	12.304.393	12.374.130	-69.737

KOADROA / CUADRO III.8

Foru-aldundiek 2014ko ekitaldian egindako Ekarpeneren likidazioa 8.261.433 mila euro izan zen. Foru-aldundiek 2013. urtean egindako ekarpenak 7.820.933 mila eurokoak izan ziren eta 2012. urtean egindako ekarpenak 8.311.943 mila eurokoak (391.811 mila euro diru-laguntzen sarreren berreskurapenak).

La liquidación de las Aportaciones de las Diputaciones Forales del ejercicio 2014 fue de 8.261.433 miles de euros. Las aportaciones realizadas por las Diputaciones Forales en el año 2013 fueron 7.820.933 miles de euros y las realizadas en el 2012 ascendieron a 8.311.943 miles de euros (391.811 recuperación de ayudas).

Horrela, bada, 2013an egindako ekarpenen aldean, 2014an egindako ekarpenen kopurua igo egin da, % 5,6. Bestetik, 2013an egindako ekarpenen kopurua 2012an egindakoena baino -% 5,9 txikiagoa izan zen.

El aumento de las aportaciones realizadas en el 2014 respecto a las realizadas en el 2013 es de un 5,6%. Las aportaciones realizadas en el 2013 fueron un -5,9% inferiores a las realizadas en el 2012.

Jarraian dago adierazita foru-aldundiek 2014ko ekitaldian egindako Ekarpen Orokorraren likidazioa.

La liquidación de la Aportación General de las Diputaciones Forales del ejercicio 2014 aparece a continuación.

2014RAKO EKARPEN OROKORRAREN LIKIDAZIOA	
LIQUIDACIÓN DE LA APORTACIÓN GENERAL DE 2014	
°□°€	
Banatu behar diren El ren kudeaketatik eratorritako sarrerak	12.304.466
Ingresos derivados de la gestión del CE sujetos a reparto	
Itundutako zergen bilketa	
Recaudación Tributos Concertados	12.304.393
Interesak / Intereses	73
Kupoaren metodologiatik eratorritako kenkariak	-1.083.189
Deducciones procedentes de la metodología del Cupo	
1.Estatuarentzako Kupoa	-687.129
Cupo al Estado	
1.1 2013ko kupo eta konpentsazioen likidazioa	90.073
Liquidación Cupo y compensaciones 2013	
2013ko kupoaren likidazioa	
Liquidación Cupo 2013	103.841
2013ko finantza-kompentsazioen likidazioa	
Liquidación Compensaciones financieras 2013	-5.721
2013ko sektore elektrikoaren g/ zerga likidazioa	
Liquidación Compensaciones Sector Eléctrico 2013	-8.047
1.2 2014ko kupo likidoa eta konpentsazioak	-777.202
Cupo Líquido y compensaciones 2014	
2014ko kupo likidoa	
Cupo Líquido 2014	-860.011
2014ko finantza-kompentsazioak	
Compensaciones financieras 2014	101.425
2014ko Sektore Elektrikoaren konpentsazioak	
Compensaciones Sector Eléctrico 2014	-18.616
2.Ertzaintza	-28.513
Policía Autónoma	
2013ko likidazioa	2.746
Liquidación 2013	
2014ko balorazioa	
Valoración 2014	-31.259
3.Ezohiko Finantzaketa	-9.713
Financiación extraordinaria	
Ezohiko osasun-gastuaren finantzaketa	
Financiación gasto sanitario extraordinario	-1.352
Hezkuntzaren Lege Organikoaren garapena	
Desarrollo Ley Orgánica de Educación	-8.361
4.Eskumen berriak	-357.835
Nuevas competencias	
2013ko likidazioa	6.553
Liquidación 2013	
2014ko balorazioa	
Valoración 2014	-364.388
Kenkari bereziak	-19.994
Deducciones especiales	
Abal publikoak emateko aparteko programa	
Programa extraordinario de concesión de avales públicos	-19.994
BANATU BEHARREKO BALIABIDEAK	11.201.283
RECURSOS A DISTRIBUIR	
Ekarpen Orokorra (% 70,04)	
Aportación General (70,04%)	7.845.378
EKARPEN OROKORRA GUZTIRA	7.845.378
TOTAL APORTACIÓN GENERAL	

Herri-Dirubideen Euskal Kontseiluak, 2010eko otsailaren 12an izandako bileran, enpresa-finantzaketarako abal publikoak emateko aparteko programa onartu zuen. Programaren aurrekontu-kostua foru aldundiek eta Eusko

El Consejo Vasco de Finanzas Públicas en sesión celebrada el 12 de febrero de 2010 aprobó el programa extraordinario de avales públicos para la financiación empresarial, cuyo coste presupuestario es financiado por las

Jaurlaritzak finantzatzen dute, Ekarpen Orokorraren eta Ekarpen Bereziaren kalkuluan kenkari berezia kontuan izatearen bidez. 2014. urtean 20.000 mila euro izan da kostua.

Abal-plan horri dagokionez, Herri-Dirubideen Euskal Kontseiluak, 2010eko otsailaren 12an erabaki zuen zenbateko kobraezinaren berreskurapenak erakundeen artean banatzeko dagozkien koefiziente bertikal eta horizontalen arabera egitea. 2011ko otsailaren 15ean eta 2012ko otsailaren 14an egindako bileretan onartu zuen aurreko formula bera aplikatzea emandako abalen komisiostatik eratorritako zenbatekoak banatzeko.

2015eko otsailean 1.283 mila euro banatu dira zenbateko kobraezinaren berreskurapen gisa eta 807 mila euro abalen komisiogatik. Banaketa honako hau izan da:

diputaciones forales y el Gobierno Vasco mediante la consideración de una deducción especial en el cálculo de la Aportación General y su correspondiente Aportación Específica. En el año 2014 el coste ha sido de 20.000 miles de euros.

En relación con este plan de avales el Consejo Vasco de Finanzas Públicas en sesión celebrada el 12 de febrero de 2010 acordó la fórmula de reparto institucional de las recuperaciones de importes fallidos en función de sus coeficientes vertical y horizontales respectivos y en las sesiones celebradas el 15 de febrero de 2011 y el 14 de febrero de 2012, acordó la misma fórmula de reparto para las comisiones de avales.

En febrero de 2015 se han repartido 1.283 miles de euros en concepto de recuperación de fallidos y 807 de comisiones con la siguiente distribución:

ERAKUNDEA / INSTITUCIÓN	%	ABALEN PLANA PLAN DE AVALES
EUSKO JAURLARITZA / GOBIERNO VASCO	70,04	1.464
FORU ALDUNDIAK / DIPUTACIONES FORALES	29,96	626
ARABA / ÁLAVA		100
BIZKAIA		319
GIPUZKOA		207
GUZTIRA / TOTAL	100,00	2.090

000€

Bestalde, Herri-Dirubideen Euskal Kontseiluak, 2006-02-13n egindako bileran, onartu zuen Zailtasunak dituzten Enpresentzako Ezohiko Laguntza Planarengatik (3R) 2006-01-01etik egindako berreskurapenen zenbatekoa Euskadiko erakunde guztien artean urtero banatu behar direla, beraien koefiziente bertikal eta horizontalen arabera.

2014 ekitaldiari dagokion kopururik ez da banatu.

Gainera, Herri-Dirubideen Euskal Kontseiluak, 2009ko otsailaren 12an egindako bileran, honako hau erabaki zuen: behin Inbertsio Estrategikoetarako Funtseko laguntza-programa amaituta, programaren itzulketak, 2009.1.1etik aurrera, erakunde guztien artean banatuko zirela, bakoitzaren

Por otra parte, el Consejo Vasco de Finanzas Públicas, en su reunión de 13-02-2006, acordó que el importe de las recuperaciones por el Plan de Actuación Extraordinario para Empresas en Dificultades (3R) efectuadas a partir del 01-01-2006 se distribuyeran anualmente entre todas las instituciones del País Vasco, en función de sus coeficientes vertical y horizontales.

No se ha distribuido ningún importe correspondiente al ejercicio 2014.

Además, el Consejo Vasco de Finanzas Públicas en su reunión de 12 de febrero de 2009 acordó que una vez finalizado el programa de ayudas del Fondo de Inversiones Estratégicas, los reintegros del programa a partir del 1.1.2009 se distribuirían entre todas las instituciones en función de sus coeficientes

koefiziente bertikal eta horizontalen arabera.

vertical y horizontales respectivos.

2015eko otsailean 3.000 mila euro. Banaketa honako hau izan da:

En febrero de 2015 se han repartido 3.000 miles de euros con la siguiente distribución:

000€

ERAKUNDEA / INSTITUCIÓN	FIE
EUSKO JAURLARITZA / GOBIERNO VASCO	2.101
FORU ALDUNDIAK / DIPUTACIONES FORALES	899
ARABA / ÁLAVA	144
BIZKAIA	458
GIPUZKOA	297
GUZTIRA / TOTAL	3.000

c. 2005-2014 aldiko bilakaera

III.9 koadroan, foru-aldundiek Euskal Autonomia Erkidegoari 2005-2014 aldian egindako ekarpenen likidazioa jasotzen da, eta III.2 eta III.3 grafikoetan, berriz, grafikoki adierazita daude, kontzeptuka eta foru-aldundika, hurrenez hurren.

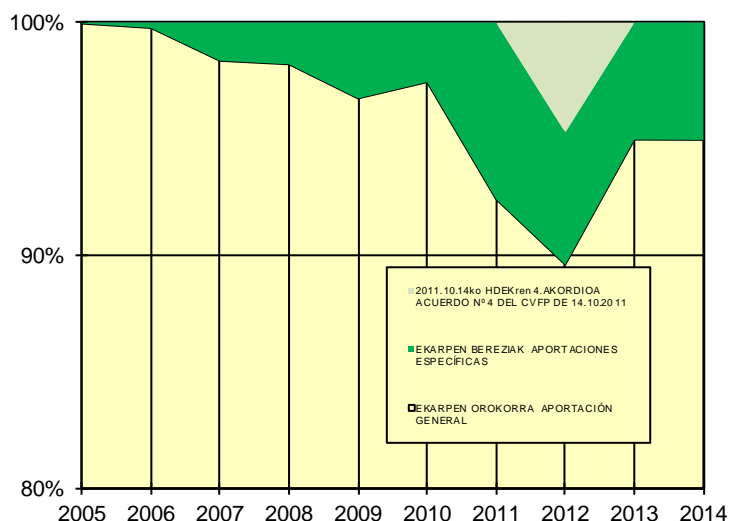
c. Evolución en el período 2005-2014

En el Cuadro III.9 se recoge la liquidación de las Aportaciones de las Diputaciones Forales a las Instituciones Comunes de la Comunidad Autónoma del País Vasco, realizadas durante el período 2005-2014 y de forma visual en los Gráficos III.2 y III.3, según conceptos y por Diputaciones Forales, respectivamente.

FORU-ALDUNDIEK EUSKADIKO ERAKUNDE ERKIDEE EGINDAKO EKARPENEN BILAKAERA EVOLUCIÓN DE LAS APORTACIONES REALIZADAS POR LAS DD. FF. A LAS INSTITUCIONES COMUNES DEL PAÍS VASCO										
000€										
KONTZEPTUA / CONCEPTO	2014	2013	2012	2011	2010	2009	2008	2007	2006	2005
EKARPEN OROKORRA APORTACIÓN GENERAL	7.845.378	7.428.008	7.447.837	7.314.810	7.774.246	6.847.227	7.754.813	8.460.069	7.865.095	7.085.585
EKARPEN BEREZIAK APORTACIONES ESPECÍFICAS	416.055	392.925	472.295	600.619	203.882	230.403	141.316	140.973	17.968	2.760
2011.10.14KO HDEKAREN 4. AKORDIOA ACUERDO Nº 4 DEL CVFP DE 14.10.2011			391.811							
GUZTIRA / TOTAL	8.261.433	7.820.933	8.311.943	7.915.428	7.978.128	7.077.630	7.896.129	8.601.042	7.883.063	7.088.345
ARABA / ÁLAVA	1.321.829	1.269.337	1.532.207	1.328.209	1.349.102	1.196.827	1.338.394	1.451.856	1.287.304	1.185.171
BIZKAIA	4.208.374	3.969.124	4.149.226	3.975.128	4.000.233	3.534.569	3.955.961	4.314.283	4.001.443	3.568.273
GIPUZKOA	2.731.230	2.582.472	2.630.510	2.612.091	2.628.793	2.346.234	2.601.775	2.834.903	2.594.316	2.334.901

KOADROA / CUADRO III.9

EUSKAL AUTONOMIA ERKIDEGOARI EGINDAKO EKARPENA
APORTACIONES A LA COMUNIDAD AUTÓNOMA DEL PAÍS VASCO
2005-2014 ALDIA / PERÍODO 2005-2014



GRAFIKOA / GRÁFICO III.2

Foru-aldundiek aldi horretan egindako ekarpenei dagokienez, hauek dira zedarri nagusiak:

Los hitos más significativos en las Aportaciones de la Diputaciones Forales durante este período son los siguientes:

- Legebiltzarrak 6/1996 Legea onartu zuen, urriaren 31koa, 1997, 1998, 1999, 2000 eta 2001 urteetako ekitaldiei aplika dakiekeen eta Euskal Autonomia Erkidegoaren Aurrekontuak finantzatzeko foru-aldundiek egin behar dituzten ekarpenak zehazteko metodologia finkatzen duena. Lege horretan, 7/1985, 9/1988 eta 5/1991 legeetan erabilitako sistema berbera erabili zen, baina horiek aplikatzean izandako eskarmentuaren ondorioz egoki jotako berrikuntzak sartu ziren.
- El Parlamento Vasco aprobó la Ley 6/1996, de 31 de octubre, por la que se establecía la metodología de determinación de las Aportaciones de las Diputaciones Forales a la financiación de los Presupuestos de la Comunidad Autónoma del País Vasco aplicable a los ejercicios 1997, 1998, 1999, 2000 y 2001, reiterando básicamente el sistema utilizado en las Leyes 7/1985, 9/1988 y 5/1991 e incorporando las novedades que la experiencia en su aplicación aconsejaban.
- Abuztuaren 4ko 38/1997 Legea, Ekonomia Ituna berritzekoa, eta data bereko 37/1997 Legea, 1997-2001 bosturtekorako kupoa zehazteko metodologia onartzen duena argitaratu ondoren, Legebiltzarrak 14/1997 Legea onartu zuen, urriaren 10ekoa, foru-aldundiek Euskal Autonomia Erkidegoko Aurrekontuei 1997, 1998, 1999, 2000 eta 2001 ekitaldietan eman beharreko Ekarpenak Zehazteko Metodologiaren Legea egokitzen duena.
- Tras la publicación de la Ley 38/1997, de 4 de agosto, de modificación del Concierto Económico y de la Ley 37/1997, de igual fecha, que aprueba la metodología de determinación del Cupo para el quinquenio 1997-2001, el Parlamento Vasco aprobó la Ley 14/1997, de 10 de octubre, de adaptación de la Ley de metodología de determinación de las Aportaciones de las Diputaciones Forales a la financiación de los Presupuestos de la Comunidad Autónoma aplicable a los ejercicios 1997, 1998, 1999, 2000 y 2001.

- 1997-2001 bosturtekoan, Euskadik zenbait eskumen bereganatu zituen, eta horrek, 6/1996 Legearen 10. artikulua aplikatuz, Estatuari ordaindu beharreko kupo likidoan minorazioa ekarri du, eta, horrenbestez, gastu txikiagoa foru-aldundiei. Eginkizun hauek eskualdatu zaizkio Euskadiri:
 - Zerga-eskumen berriei adskribitutako bitarteko pertsonalak, 1997an Ekonomia Ituna aldatu ondoren. Foru-aldundiek hartu dituzte.
 - Aseguru-bitartekariak. Foru-aldundiek ekarpen berezi osagarria egiten dute, Estatuari ordaindu beharreko kupoan egindako minorazioaren kopuru berekoa.
 - Itsasoko Gizarte Institutuaren osasun-laguntza eta gizarte-zerbitzuak. Lehenengoa Eusko Jaurlaritzari dagokio, eta, bigarrena, berriz, foru-aldundiei (ekintza zuzena izan ezik). Kasu honetan, foru-aldundiek ekarpen berezia egiten dute Eusko Jaurlaritzari egindako eskualdatzeengatik. Hori, aurretik, Estatuari ordaindu beharreko kupo likidotik kendu da.
- Beste alde batetik, 1999 urtean, erakunde erkideen nekazaritza-arloko zerbitzuak eta eginkizunak (FEGA) eskualdatu zitzaizkien foru-aldundiei. Horrek, 6/1996 Legearen zortzigarren xedapen gehigarria aplikatuz, ekarpen orokorrean minorazioa izatea eragin zuen, eskualdaketak balioesteagatikoa, hain zuzen.
- Horrez gain, errepideen arloan, 2000 urtean foru-aldundiei eskualdatu zitzaizen A-8a, Bilbao-Behobia autobidea.
- 2001eko azaroaren 30ean, Eusko Jaurlaritzaren eta foru-aldundien aurrekontuak egin ahal izan zitezten, Legebiltzarrak 2/2001 Legea onartu zuen. Horren bidez, 2002 urteko ekitaldian Euskal Autonomia Erkidegoko aurrekontuak finantzatzeko foru-aldundiek egin beharreko ekarpenen aurreikuspenak zehazten dira.
- En el quinquenio 1997/2001 el País Vasco asumió nuevas competencias que han supuesto, en aplicación del artículo 10 de la Ley 6/1996, una minoración en el Cupo líquido a pagar al Estado y, por tanto, un menor gasto para las Diputaciones Forales. Las nuevas funciones traspasadas han sido:
 - Medios personales adscritos a las nuevas competencias tributarias tras la modificación del Concierto Económico en 1997, asumidas por las Diputaciones Forales.
 - Mediadores de Seguros. Las Diputaciones Forales satisfacen una Aportación Específica suplementaria por cuantía igual a la minoración practicada en el Cupo líquido a pagar al Estado.
 - Asistencia sanitaria y servicios sociales del Instituto Social de la Marina. La primera corresponde al Gobierno Vasco y la segunda, excepto la acción directa, a las Diputaciones Forales. En este caso, las Diputaciones Forales satisfacen una Aportación Específica suplementaria por los traspasos al Gobierno Vasco que previamente ha sido minorada en el Cupo líquido a pagar al Estado.
- Por otro lado, en 1999 se traspasaron servicios y funciones en materia de agricultura (FEGA) de las Instituciones Comunes a las Diputaciones Forales que supuso, en aplicación de la Disposición Adicional Octava de la Ley 6/1996, una minoración en la Aportación General por la valoración de los traspasos.
- Asimismo, en materia de carreteras, se traspasó en 2000 la Autopista A-8 Bilbao-Behobia a las Diputaciones Forales.
- El 30 de noviembre de 2001, a fin de elaborar los Presupuestos para el ejercicio 2002 del Gobierno Vasco y de las Diputaciones Forales, el Parlamento Vasco aprobó la Ley 2/2001, por la que se determina la previsión de las Aportaciones de las Diputaciones Forales a la financiación de los Presupuestos de la Comunidad Autónoma del País Vasco para el ejercicio 2002.

- Horrez gain, maiatzaren 23ko 12/2002 Legea, Ekonomia Ituna berritzekoa, eta data bereko 13/2002 Legea, 2002-2006 bosturtekorako kupo zehazteko metodologia onartzen duena argitaratu ondoren, Legebiltzarrak 6/2002 Legea onartu zuen, urriaren 4koa, Baliabideen Banaketarako eta Euskal Autonomia Erkidegoaren aurrekontuak finantzatzeko foru-aldundien ekarpenak zehazteko metodologiaren Legea, 2002-2006 urteetako aldiari aplikatzeko.
- 2005eko ekitaldian Ertzaintzako promozio berriak sartu ziren, eta horrek, 2002-2006 aldirako Kupoaren Bosturtekorako Legearen bosgarren xedapen gehigarria aplikatuz, Estatuari ordaindu beharreko kupo likidoan minorazioa ekarri du, eta, horrenbestez, gastu txikiagoa foru-aldundiei. Kasu honetan, eskumena Eusko Jaurlaritzak duenez, foru-aldundiak ekarpen berezia egiten dute Estatuari ordaindu beharreko kupoan egindako minorazioaren kopuru berekoa.
- 2007ko martxoaren 23an, Eusko Legebiltzarrak 2/2007 Legea onartu zuen, Baliabideen banaketarako eta foru-aldundiak Euskal Autonomia Erkidegoaren aurrekontuak finantzatzeko egin beharreko ekarpenak zehazteko 2007-2011 aldirian aplikatuko den metodologiari buruzkoa. Lege horretan, aintzat hartu beharreko aurreikuspenak ere hartu dira kontuan, aldi horretan kupo kalkulatzeko metodologia dela-eta, Estatu Administrazioarekin sinatutako akordio berrietatik etor daitezkeen egoera berriak ere jasota egon daitezten.
- Urtarrilaren 9ko 3/2009 Errege Dekretuaren bidez, ikerketa eta garapen zientifiko eta teknikoaren eta berrikuntzaren arloko zenbait eskumen eskualdatu ziren EAera, 2009ko urtarrilaren 1etik eragina izan zutela. Azaroaren 5eko 1441/2010 eta 1442/2010 Errege Dekretuen bitartez, 2011ko urtarrilaren 1etik aurrera izango dituela ondorioak, Euskal Autonomia Erkidegoari eskualdatu zitzaizkion lanaren,
- Del mismo modo, tras la aprobación de la Ley 12/2002, de 23 de mayo, de renovación del Concierto Económico y de la Ley 13/2002, de la misma fecha, que aprueba la metodología de determinación del Cupo para el quinquenio 2002-2006, el Parlamento Vasco aprobó la Ley 6/2002, de 4 de octubre, de metodología de distribución de recursos y de determinación de las Aportaciones de las Diputaciones Forales a la financiación de los Presupuestos de la Comunidad Autónoma del País Vasco, aplicable al período 2002-2006.
- En el ejercicio 2005 la incorporación de nuevas promociones de la Ertzaintza ha supuesto, en aplicación de la Disposición Adicional Quinta de la Ley Quinquenal de Cupo para 2002-2006, una minoración en el Cupo líquido a pagar al Estado y, por tanto, un menor gasto para las Diputaciones Forales. En este caso, dado que la competencia es del Gobierno Vasco, las Diputaciones Forales satisfacen una aportación específica por cuantía igual a la minoración practicada en el Cupo líquido a pagar al Estado.
- El 23 de marzo de 2007, el Parlamento Vasco aprobó la Ley 2/2007, de metodología de distribución de recursos y de determinación de las Aportaciones de las Diputaciones Forales a la financiación de los Presupuestos de la Comunidad Autónoma del País Vasco, aplicable al período 2007-2011 donde se introducen las previsiones necesarias para recoger los aspectos que se derivan de los nuevos acuerdos con la Administración del Estado en relación con la metodología de cálculo del Cupo para dicho período.
- Por el Real Decreto 3/2009 de 9 de enero se traspasaron a la CAPV competencias en materia de investigación y desarrollo científico y técnico e innovación, con efectividad del 1 de enero de 2009. Por los Reales Decretos 1441/2010 y 1442/2010 de 5 de noviembre fueron traspasados, con efectividad del 1 de enero de 2011, a la Comunidad Autónoma del País Vasco de las funciones y servicios en materia de ejecución de la legislación laboral en el

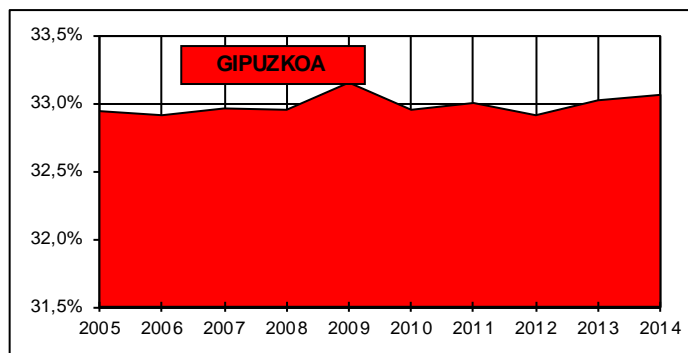
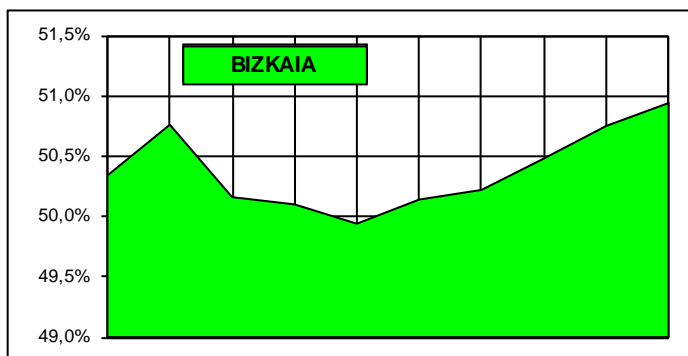
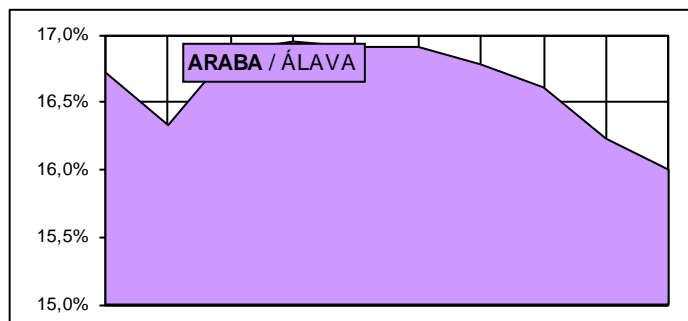
enpleguaren eta enplegurako lanbide-heziketaren esparruko lan-arloko legeria betearazteko eginkizun eta zerbitzuak; ordura arte, Estatuko Enplegu Zerbitzu Publikoak (EEZP) eta Itsasoko Gizarte Institutuak (IGI) gauzatzen zituzten eskumen horiek.

- 891/2011, 892/2011, 893/2011, 894/2011, 896/2011, 897/2011, 898/2011, 899/2011, 900/2011 Errege Dekretuen bidez, 2011ko urtarrilaren 1etik aurrera izango dituela ondorioak, Euskal Autonomia Erkidegoari eskualdatu zitzaizkion hurrengo arloko zereginak eta zerbitzuak: espetxe erakundeetako maisu-maistrak, haur- eta lehen-hezkuntzako ikastetxe publikoetako erlijio-irakasleak, irakaskuntzako atzerriko titulu eta ikasketak homologatu eta baliozkotzea, espetxe-osasuna, jabetza intelektualari buruzko legeria betearaztea, Estatuaren titulartasuneko artxiboak kudeatzea, nautikako eta arrantzetako irakaskuntzak, uretako eta urpeko kirolen irakaskuntzak, urpekaritza profesionalari buruzko zereginak eta zerbitzuak, enplegu-erregulazioko espedienteak eta itsas garraioa.
- Azkenik, 895/2011 Errege Dekretuaren bidez, Lan eta Gizarte Segurantzako Ikuskaritzaren ikuskaritzako funtzio publikoaren arloko zereginak eta zerbitzuak eskualdatu ziren Euskal Autonomia Erkidegora, 2012ko urtaeailaren 1etik eragina izan zutela.

ámbito del trabajo, el empleo y la formación profesional para el empleo, que realizan el Servicio Público de Empleo Estatal (SPEE) y el Instituto Social de la Marina (ISM).

- Por los Reales Decretos 891/2011, 892/2011, 893/2011, 894/2011, 896/2011, 897/2011, 898/2011, 899/2011, 900/2011 fueron traspasados a la Comunidad Autónoma del País Vasco, con efectividad del 1 de julio de 2011, las funciones y servicios de las siguientes materias: maestros en instituciones penitenciarias, profesorado de religión en centros públicos de E. Infantil y Primaria, homologación y convalidación de títulos y estudios extranjeros, sanidad penitenciaria, ejecución de la legislación sobre la propiedad intelectual, gestión de archivos de titularidad estatal, enseñanzas náutico pesqueras, náutico deportivas y subacuático deportivas y funciones y servicios de buceo profesional, expedientes de regulación de empleo y transporte marítimo.
- Por último, por el Real Decreto 895/2011 fueron traspasados a la Comunidad Autónoma del País Vasco, con efectividad del 1 de enero de 2012, las funciones y servicios en materia función pública e inspectora de la inspección de trabajo y seguridad social.

**LURRALDE HISTORIKO BAKOITZAK EUSKAL AUTONOMIA
ERKIDEGOKO ERAKUNDE ERKIDEEI 2005-2014 ALDIAN EGINDAKO
EKARPENEN KOEFIZIENTE HORIZONTALAK
COEFICIENTES HORIZONTALES DE APORTACIÓN DE CADA TERRITORIO
HISTÓRICO A LAS INSTITUCIONES COMUNES DE LA COMUNIDAD
AUTÓNOMA DEL PAÍS VASCO PERÍODO 2005-2014**



GRAFIKOA / GRÁFICO III.3

3.a.2. Euskadiko beste erakunde batzuen beste transferentzia batzuk

Atal honetan, 2014ko aurrekontu arruntean sortutako diru-sarrerak jasotzen dira, foru-aldundietatik eta autonomia-erkidegoko askotariko udal- eta lurralde-erakundeetatik datozen transferentzien ondorio diren diru-sarrerak, alegia. Sarrerok, 14.672 mila eurokoak izan ziren. Hona hemen diru-sarrera horien osaera:

3.a.2. Otras transferencias de Instituciones del País Vasco

En este apartado se recogen los ingresos devengados en el presupuesto ordinario de 2014, como consecuencia de transferencias procedentes de las Diputaciones Forales y de diversos Entes Municipales y Territoriales de la Comunidad Autónoma, que ascendieron a 14.672 miles de euros y cuya composición es la siguiente:

- Inbertsio-proiektuak finantzatzearen eta berraktibazio ekonomikoko jardueren ondoriozko amortizazioa eta interesak. Eusko Jaurlaritzak, 2013ko azaroaren 5ean egindako saioan, foru-aldundiei berraktibazio ekonomikoko jarduerak eta inbertsio-proiektuak egitea finantzatzeko 54.000 mila euro lagatzeko Erabakia hartu zuen. Maileguak bost urtesaritan itzuliko ziren, urte bakoitzeko ekainaren 30ean ordainduta, eta epemugaren lehen urtea 2014ko ekainaren 30a izan zen. Maileguek % 1,5eko interes-tasa sortuko zuten, horien bizitza guztian. 2014an, 10.800 mila euroko diru-sarrerak aitortu zituen Eusko Jaurlaritzak amortizazio gisa, eta 799 mila euro interes gisa.
- Inbertsio Estrategikoen Funtza (IEF). Herri Dirubideen Euskal Kontseiluak 2009ko otsailaren 12an honako hau erabaki zuen, IEF programaren itzulketak, 2009.1.1etik aurrera, erakundeen artean banatuko zirela, bakoitzaren koefiziente bertikal eta horizontalen arabera. Herri Dirubideen Euskal Kontseiluak 2015eko otsailaren 12an onartu zuen 3.000 mila euro erakunde guztien artean banatzea. Zenbateko horretik, Eusko Jaurlaritzak 2.101 mila euro kontabilizatu zituen diru-sarrera gisa.
- Euskadiko beste erakunde batzuen beste diru-sarrera batzuk: 970 mila euro.
- Amortización e intereses por la financiación de proyectos de inversión y de actuaciones de reactivación económica. El Gobierno Vasco, en sesión celebrada el día 5 de noviembre de 2013 adoptó el Acuerdo de prestar a las Diputaciones Forales 54.000 miles de euros para la financiación del desarrollo de actuaciones de reactivación económica y de proyectos de inversión. La devolución de los préstamos se realizaría en cinco anualidades, pagaderas el 30 de junio de cada año, habiéndolo sido el primer año de vencimiento el 30 de junio de 2014. Los préstamos devengarían un tipo de interés del 1,5% durante toda la vida de los mismos. En 2014, se reconocieron como ingresos por el Gobierno Vasco 10.800 miles de euros en concepto de amortización y 799 miles de euros en concepto de intereses.
- Fondo de Inversiones Estratégicas (FIE). El Consejo Vasco de Finanzas Públicas (CVFP), de fecha 12 de febrero de 2009, aprobó que el importe de las recuperaciones del Plan FIE que se efectuaran a partir de 2009 se distribuyera entre todas las Instituciones del País Vasco, en función de sus coeficientes vertical y horizontales. El CVFP, de 12 de febrero de 2015, aprobó distribuir entre todas las instituciones 3.000 miles de euros. De dicho importe, 2.101 miles de euros se reconocieron como ingresos por el Gobierno Vasco.
- Otros ingresos de Instituciones del País Vasco: 970 miles de euros.

3.a.3. Estatuko administrazioaren transferentziak

Atal honetan sartzen dira Estatuko administrazioetik sortutako transferentzia ez-periodikoak, ingurumeneko, estatistikako, hezkuntzako eta beste zenbait alorretako jarduerak finantzatzeko hitzarmenen eta akordioen ondoriozkoak. 2014an, 252.402 mila euro izan ziren. Hona hemen kontzeptuak eta kopuruak:

3.a.3. Transferencias de la Administración del Estado

En este apartado se incluyen las transferencias no periódicas devengadas procedentes de la Administración del Estado por convenios y acuerdos de financiación para actuaciones conjuntas en materia de medio ambiente, estadística, educación, etc. Se contabilizaron en 2014 un total de 252.402 miles de euros, por los conceptos y cantidades siguientes:

Ingurumen eta Landa eta Itsas Inguruneoko Ministerioa	436
Ministerio de Medio Ambiente y Medio Rural y Marino	
FEGA transferentziak / Transferencias FEGA	436
Ogasun Ministerioa / Ministerio de Hacienda	251.966
Trenbide-sare berria. Euskal Y-a	226.858

Nueva Red Ferroviaria Y vasca	
Partaidetza Ertzaintzako erretiro-adina aurreratzeko finantziazioan	13.455
Participación en la financiación de la anticipación edad de jubilación Ertzaintza	
Partaidetza EGI Feko diru-sarreretan	9.325
Participación en ingresos del FSE	
Beste transferentzia batzuk /Otras transferencias	2.328
GUZTIRA / TOTAL	252.402

3.a.4. Europar Batasunetik datozen funtsak

Erkidegoko funtsetatik datozen diru-laguntzak Europar Batasunak hartutako aurrekontu-konpromisoei jarraituz ematen dira, eta kasu bakoitzeko erregelamenduari erreparatur, bi modutan ordain daitezke: aurrerakin moduan, edo behin betiko ordainketa eginez.

Finantza arloan esku-hartzeko zenbait modu daude, funtzionatzeko modu asko, eta denbora igarotzen da proiektuak onartzen direnetik laguntzak ematen diren arte eta behin betiko jasotzen diren arte. Horregatik, egokia dirudi, diru-sarrera horiek kontabilizatzeko, prozedura uniforme ezartzea, zuhurtasun-printzipioan oinarrituta.

Horren ondorioz, 2000ko ekitalditik, kaxa-irizpidea erabili da Europar Batasunetik datozen laguntzak kontabilizatzeko. Hau da, Euskal Autonomia Erkidegoko Diruzaintza Nagusian kobratzen direnean aitortuko dira Europako funtsetatik jasotzen diren diru-sarrerak.

2014ko ekitaldian zehar 137.688 mila euroko diru-sarrerak jaso ziren Europar Funtsetatik, honela banatuta:

3.a.4. Fondos procedentes de la Unión Europea

Las subvenciones procedentes de fondos comunitarios se materializan conforme a los compromisos presupuestarios contraídos por la Unión Europea, pudiendo adoptar la forma de anticipos o pagos definitivos, de acuerdo con la reglamentación establecida en cada caso.

Las diferentes formas de intervención financiera, la diversidad en su funcionamiento, así como el diferimiento en el tiempo desde la aprobación de los proyectos hasta la concesión de ayudas y el cobro definitivo de las mismas, aconsejaban establecer un procedimiento uniforme para la contabilización de estos ingresos basado en el principio de prudencia.

En consecuencia, desde el ejercicio 2000, en la contabilización de las ayudas provenientes de la Unión Europea se ha seguido el criterio de caja, es decir, los ingresos derivados de subvenciones de fondos europeos se reconocerán cuando se produzca el cobro efectivo de las mismas en la Tesorería General de la Comunidad Autónoma.

Durante el ejercicio 2014 se han ingresado 137.688 miles de euros procedentes de Fondos Europeos, distribuidos del modo siguiente:

EB FUNTSAK / 2014 / FONDOS UE	DIRU-SARRERAK / INGRESOS
000 €	
Europako Gizarte Funtza (EGF) / Fondo Social Europeo (FSE)	4.388
Eskualde Garapeneko Europako Funtza (EGEF) / Fondo Europeo de Desarrollo Regional (FEDER)	61.235
Landa Garapenerako Europako Nekazaritza Funtza (LGENF) / Fondo Europeo Agrícola de Desarrollo Rural (FEADER)	10.574
Nekazaritza Bermatzeko Europa Funtza (NBEF) / Fondo Europeo Agrícola de Garantía (FEAGA)	55.164
Arrantzarako Europako Funtza (AEF) / Fondo Europeo de Pesca (FEP)	5.740
Beste funts batzuk / Otros Fondos Comunitarios	586
GUZTIRA / TOTAL	137.688

KOADROA / CUADRO III.10

3.a.5. Zorpetzea

Eusko Jaurlaritzaren zorpetzeak, 2002 eta 2014 artean gauzatuak, honelako bilakaera izan zuen, miloi eurotan:

3.a.5. Endeudamiento

El endeudamiento del Gobierno Vasco formalizado entre 2002 y 2014 evolucionó del modo siguiente, en millones de euros:

ZORPETZE FORMALIZATUA / ENDEUDAMIENTO FORMALIZADO													
000.000 €													
Kontzeptuak / Conceptos	2002	2003	2004	2005	2006	2007	2008	2009	2010	2011	2012	2013	2014
Hasierako egoera (urtar. 1) Situación inicial (1 ene.)	1.405,6	1.552,9	1.805,1	1.964,2	2.033,5	1.850,3	1.243,8	1.266,9	2.616,8	4.382,1	5.000,3	6.088,5	7.087,7
Zorpetze berria Nuevo endeudamiento	366,9	390,0	275,0	300,0	0,0	0,0	200,0	1.411,0	1.889,0	787,7	1.262,7	1.199,2	1.140,0
Amortizazioak Amortizaciones(*)	-222,5	-137,7	-115,9	-230,7	-183,2	-606,5	-176,9	-61,2	-123,7	-169,5	-174,5	-199,9	-479,5
Ekitaldiko aldakuntza Variación en el ejercicio	144,4	252,3	159,1	69,3	-183,2	-606,5	23,1	1.349,9	1.765,4	618,2	1.088,2	999,2	660,5
Amaierako egoera (aben. 31) Situación final (31 dic.)	1.552,9	1.805,1	1.964,2	2.033,5	1.850,3	1.243,8	1.266,9	2.616,8	4.382,1	5.000,3	6.088,5	7.087,7	7.748,2

(*) 2007ko amortizazioan, jasotzeko aldia amaitzeagatik kitapena ere sartzen da, nahiz eta ez zegoen artean erabat ordainduta, 2004/12/29n formalizatutako 390 milioi euroko mailegutik.

(*) En la amortización de 2007 se incluye la cancelación por finalización del periodo de disposición, sin haberse hecho efectiva la misma, del préstamo de 390 millones de euros formalizado en 29/12/2004

KOADROA / CUADRO III.11

Zorpetze biziak edo xedatuak, honako bilakaera hau izan du:

El endeudamiento vivo o dispuesto ha tenido la siguiente evolución:

ZORPETZE BIZIA / ENDEUDAMIENTO VIVO

000.000 €

Kontzeptuak / Conceptos	2002	2003	2004	2005	2006	2007	2008	2009	2010	2011	2012	2013	2014
Hasierako egoera (urtar. 1) Situación inicial (1 ene.)	1.130,2	945,9	1.048,2	932,3	701,6	518,4	301,9	491,9	2.080,7	4.382,1	4.900,3	6.088,5	7.087,7
Zorpetze berria Nuevo endeudamiento	0,0	240,0	0,0	0,0	0,0	0,0	366,9	1.650,0	2.425,0	687,7	1.362,7	1.199,2	1.140,0
Amortizazioak Amortizaciones(*)	-184,3	-137,7	-115,9	-230,7	-183,2	-216,5	-176,9	-61,2	-123,7	-169,5	-174,5	-199,9	-479,5
Ekitaldiko aldakuntza Variación en el ejercicio	-184,3	102,3	-115,9	-230,7	-183,2	-216,5	190,0	1.588,9	2.301,4	518,2	1.188,2	999,2	660,5
Amailerako egoera (aben. 31) Situación final (31 dic.)	945,9	1.048,2	932,3	701,6	518,4	301,9	491,9	2.080,7	4.382,1	4.900,3	6.088,5	7.087,7	7.748,2

KOADROA / CUADRO III.12

2014an, 2014ko ekitaldiko Aurrekontuen Legeak ezarritako muga eta ekitaldiko amortizazioen bolumena kontuan hartuta, bono-jaulkipen bat eta sei mailegu formalizatu ziren: 1.140 milioi euro guztira, eta hori guztia aurrekontuan jarritako diru-sarreraren kopurua betetzeko, Diruzaintzaren bilakaeraren etengabeko jarraipena egin ondoren eta aurrekontu-likidazioaren betearazpenaren gaineko aurreikuspenen etengabeko jarraipena egin ondoren.

Zorpetze berria formalizatzearen eta 479,5 milioi euro amortizatzearen ondorioz –bi bonu-jaulkipeni eta uneko zenbait maileguri dagozkie–, 660,5 milioi euro handitu da zorpetze bizia eta formalizatu.

Durante el año 2014, considerando el límite establecido por la Ley de Presupuestos del ejercicio 2014 y el volumen de amortizaciones del ejercicio, se formalizó una emisión de bonos y seis préstamos por un importe total de 1.140 millones de euros para cumplir la cifra de ingresos presupuestada, tras un seguimiento constante de la evolución de la Tesorería así como de las previsiones de ejecución de la liquidación presupuestaria.

Esta formalización de nuevo endeudamiento junto con la amortización de un importe de 479,5 millones de euros correspondiente a dos emisiones de bonos y a varios préstamos existentes ha dado lugar a un incremento del endeudamiento vivo y del formalizado de 660,5 millones de euros.

ZOR PUBLIKOAREN SALDO, 2014KO ABENDUAREN 31N
SALDO DE DEUDA PÚBLICA A 31 DE DICIEMBRE DE 2014

000€

JAUHKIPENAK EMISIONES	jaulkipena emisión	interes-tasa tipo de interés	kopuru jaulkitakoa importe formalizado	kopuru amort. importe amort.	zorra deuda	amorti.-data fecha amort.
Obligazioen jaulkipena / Emisión obligaciones	26/11/1999	5,55%	125.000	125.000	0	2014
Epe luzerako mailegua (1) / Préstamo largo plazo	30/12/2002	aldakorra / variable	366.900	366.900	0	2014
Epe luzerako mailegua (1) / Préstamo largo plazo	29/12/2004	aldakorra / variable	275.000	183.333	91.667	2016
Epe luzerako mailegua (1) / Préstamo largo plazo	28/12/2005	aldakorra / variable	300.000	250.000	50.000	2015
Epe luzerako mailegua (2) / Préstamo largo plazo	01/12/2008	aldakorra / variable	150.000	37.500	112.500	2029
Epe luzerako mailegua (2) / Préstamo largo plazo	01/12/2008	aldakorra / variable	50.000	12.500	37.500	2029
Epe luzerako mailegua (2) / Préstamo largo plazo	20/04/2009	aldakorra / variable	50.000	12.500	37.500	2029
Epe luzerako mailegua / Préstamo largo plazo	07/10/2009	4,646%	125.000	0	125.000	2024
Bonoak jaulkipena / Emisión bonos	28/10/2009	4,15%	700.000	0	700.000	2019
Epe luzerako mailegua (3) / Préstamo largo plazo	24/11/2009	0,471%	175.000	0	175.000	2029
Bonoak jaulkipena / Emisión bonos	11/12/2009	4,60%	186.000	0	186.000	2025
Epe luzerako mailegua / Préstamo largo plazo	21/12/2009	4,30%	45.000	0	45.000	2022
Epe luzerako mailegua / Préstamo largo plazo	21/12/2009	4,60%	30.000	0	30.000	2025
Epe luzerako mailegua / Préstamo largo plazo	22/12/2009	aldakorra / variable	100.000	0	100.000	2018
Bonoak jaulkipena / Emisión bonos	15/06/2010	aldakorra / variable	400.000	0	400.000	2018
Bonoak jaulkipena / Emisión bonos	21/06/2010	4,20%	300.000	0	300.000	2015
Epe luzerako mailegua / Préstamo largo plazo	21/06/2010	aldakorra / variable	100.000	0	100.000	2022
Epe luzerako mailegua / Préstamo largo plazo	22/06/2010	4,80%	110.000	0	110.000	2020
Bonoak jaulkipena / Emisión bonos	30/06/2010	4,125%	140.000	0	140.000	2015
Bonoak jaulkipena / Emisión bonos	05/07/2010	4,75%	105.000	0	105.000	2017
Epe luzerako mailegua (5) / Préstamo largo plazo	22/10/2010	aldakorra / variable	100.000	40.000	60.000	2017
Bonoak jaulkipena / Emisión bonos	28/10/2010	3,99%	213.000	0	213.000	2016
Bonoak jaulkipena (6) / Emisión bonos	28/10/2010	4,60%	77.000	0	77.000	2025
Bonoak jaulkipena (7) / Emisión bonos	03/12/2010	5,55%	144.000	144.000	0	2014
Bonoak jaulkipena / Emisión bonos	21/12/2010	aldakorra / variable	50.000	0	50.000	2016
Epe luzerako mailegua / Préstamo largo plazo	23/12/2010	aldakorra / variable	150.000	0	150.000	2021
Bonoak jaulkipena / Emisión bonos	20/04/2011	6,375%	82.000	0	82.000	2021
Epe luzerako mailegua / Préstamo largo plazo	18/10/2011	1,832%	300.000	0	300.000	2023
Epe luzerako mailegua / Préstamo largo plazo	26/10/2011	5,883%	50.000	0	50.000	2017
Bonoak jaulkipena (8) / Emisión bonos	27/10/2011	3,99%	95.500	0	95.500	2016
Bonoak jaulkipena (9) / Emisión bonos	27/10/2011	6,375%	57.500	0	57.500	2021
Bonoak jaulkipena (8) / Emisión bonos	02/11/2011	3,99%	20.000	0	20.000	2016
Epe luzerako mailegua (1) / Préstamo largo plazo	17/11/2011	aldakorra / variable	25.000	0	25.000	2024
Epe luzerako mailegua / Préstamo largo plazo	22/11/2011	aldakorra / variable	25.000	25.000	0	2014
Epe luzerako mailegua / Préstamo largo plazo	14/12/2011	aldakorra / variable	32.670	5.445	27.225	2022
Bonoak jaulkipena (8) / Emisión bonos	09/02/2012	3,99%	80.000	0	80.000	2016
Bonoak jaulkipena (10) / Emisión bonos	09/02/2012	4,75%	31.000	0	31.000	2017
Bonoak jaulkipena (9) / Emisión bonos	09/02/2012	6,375%	55.000	0	55.000	2021
Epe luzerako mailegua / Préstamo largo plazo	15/02/2012	2,341%	100.000	0	100.000	2024
Bonoak jaulkipena (6) / Emisión bonos	14/03/2012	4,60%	8.600	0	8.600	2025
Epe luzerako mailegua / Préstamo largo plazo	11/04/2012	aldakorra / variable	55.000	0	55.000	2017

ZOR PUBLIKOAREN SALDO, 2014KO ABENDUAREN 31N
SALDO DE DEUDA PÚBLICA A 31 DE DICIEMBRE DE 2014

000€

JAUHKIPENAK EMISIONES	jaulkipena emisión	interes-tasa tipo de interés	kopuru jaulkitakoa importe formalizado	kopuru amort. importe amort.	zorra deuda	amorti.-data fecha amort.
Epe luzerako mailegua / Préstamo largo plazo	16/04/2012	4,99%	30.000	6.000	24.000	2018
Bonoak jaulkipena (10) / Emisión bonos	17/04/2012	4,75%	103.500	0	103.500	2017
Epe luzerako mailegua / Préstamo largo plazo	23/04/2012	aldakorra / variable	140.100	0	140.100	2022
Epe luzerako mailegua / Préstamo largo plazo	11/05/2012	aldakorra / variable	50.000	0	50.000	2022
Epe luzerako mailegua / Préstamo largo plazo	17/08/2012	1,409%	260.000	0	260.000	2024
Epe luzerako mailegua / Préstamo largo plazo	18/09/2012	1,070%	200.000	0	200.000	2024
Bonoak jaulkipena (9) / Emisión bonos	30/10/2012	6,375%	69.000	0	69.000	2021
Bonoak jaulkipena (6) / Emisión bonos	30/10/2012	4,60%	60.500	0	60.500	2025
Bonoak jaulkipena (11) / Emisión bonos	06/11/2012	4,20%	120.000	0	120.000	2015
Bonoak jaulkipena (9) / Emisión bonos	25/01/2013	6,375%	50.000	0	50.000	2021
Bonoak jaulkipena (6) / Emisión bonos	25/01/2013	4,60%	170.700	0	170.700	2025
Epe luzerako mailegua / Préstamo largo plazo	19/03/2013	aldakorra / variable	65.900	0	65.900	2022
Bonoak jaulkipena / Emisión bonos	26/03/2013	4,90%	200.000	0	200.000	2020
Epe luzerako mailegua / Préstamo largo plazo	25/06/2013	1,30%	231.275	0	231.275	2019
Epe luzerako mailegua / Préstamo largo plazo	29/10/2013	1,30%	231.275	0	231.275	2020
Epe luzerako mailegua (12) / Préstamo largo plazo	07/11/2013	aldakorra / variable	100.000	0	100.000	2033
Epe luzerako mailegua / Préstamo largo plazo	11/11/2013	1,30%	100.000	0	100.000	2020
Epe luzerako mailegua / Préstamo largo plazo	18/11/2013	aldakorra / variable	50.000	0	50.000	2020
Epe luzerako mailegua (14) / Préstamo largo plazo	25/02/2014	aldakorra / variable	250.000	0	250.000	2024
Epe luzerako mailegua / Préstamo largo plazo	28/02/2014	1,14%	300.000	0	300.000	2016
Bonoak jaulkipena / Emisión bonos	18/03/2014	2,00%	350.000	0	350.000	2018
Epe luzerako mailegua / Préstamo largo plazo	04/12/2014	aldakorra / variable	150.000	0	150.000	2023
Epe luzerako mailegua / Préstamo largo plazo	22/12/2014	aldakorra / variable	15.000	0	15.000	2022
Epe luzerako mailegua / Préstamo largo plazo	22/12/2014	aldakorra / variable	50.000	0	50.000	2021
Epe luzerako mailegua / Préstamo largo plazo	30/12/2014	aldakorra / variable	25.000	0	25.000	2019
GUZTIRAK / TOTALES			8.956.420	1.208.178	7.748.242	

- (1) Urtean-urtean seirena amortiza daiteke / Amortizable anualmente por sextas partes.
(2) Urtean-urtean hogeirenetan amortiza daiteke / Amortizable anualmente por veinteavas partes.
(3) Urtean-urtean hamabostenetan amortiza daiteke / Amortizable anualmente por quinceavas partes.
(4) Urtean-urtean erdi bana amortiza daiteke / Amortizable anualmente por mitades.
(5) Urtean-urtean bostena amortiza daiteke / Amortizable anualmente por quintas partes.
(6) 2009/12/11 Bono Jaulkipenaren luzapena / Ampliación emisión 11/12/2009
(7) 1999/11/26 Bono Jaulkipenaren luzapena / Ampliación emisión 26/11/1999
(8) 2010/10/28 Bono Jaulkipenaren luzapena / Ampliación emisión 28/10/2010
(9) 2011/4/20 Bono Jaulkipenaren luzapena / Ampliación emisión 20/4/2011
(10) 2010/7/5 Bono Jaulkipenaren luzapena / Ampliación emisión 5/7/2010
(11) 2010/6/21 Bono Jaulkipenaren luzapena / Ampliación emisión 21/6/2010
(12) Urtean-urtean hamazazpirenetan amortiza daiteke / Amortizable anualmente por decimoseptimas partes.
(13) Urtean-urtean zortzirena amortiza daiteke / Amortizable anualmente por octavas partes.
(14) Urtean-urtean laurdena amortiza daiteke / Amortizable anualmente por cuartas partes.

KOADROA / CUADRO III.13

2014ko finantza-karga, interesak eta amortizazioak, 724.942 mila eurora iritsi zen. Interesak 245.459 mila euro izan ziren; amortizazioak, berriz, 479.483 mila eurokoak izan ziren. Finantza-karga LOFCAn ezarritako

La carga financiera en 2014, intereses y amortizaciones, se situó en 724.942 miles de euros. Los intereses alcanzaron los 245.459 miles de euros, mientras las amortizaciones fueron de 479.483 miles de euros. La carga

gehieneko muga baino askoz ere txikiagoa izan zen (gehienez diru-sarrera arrunten % 25 izan daiteke).

Eusko Jaurlaritzak erakunde jaulkitzaile gisa duen kaudimena kalifikatzeko "rating" a eskatu behar izan zen, 1992tik aurrera dibisetan egindako jaulkipenetarako. Autonomia Erkidegoak duen epe luzerako kaudimenari (rating) emandako kalifikazio hobezina mantendu eta finkatzeko asmoz, urtero bilera bat egin da nazioartean famatuenak diren hiru agentziekin, alegia, Standard & Poors, Moody's Investors Service eta Fitch Ratings-rekin. Biler horietan, Eusko Jaurlaritzari buruzko informazioa eguneratu da, egun dauden datu berriak oinarri hartuta.

Adierazitakoa kontuan hartuta, hiru agentziek, Standard & Poor's, Moody's Investors Service eta Fitch Ratings-k, beren kalifikazioak eman dituzte: A-, Baa1 eta BBB+. Horrek esan nahi du Euskadik une honetan gainerako autonomia-erkidegoek baino kalifikazio hobek dituela eta hiruretan Estatuaren nota gainditzen duela.

3.b. Gastuak

Eusko Jaurlaritzak aurrekontuetan 2014. urterako aurreikusitako gastuak 10.429.264 mila eurokoak izan ziren, hau da, % 0,94tik aldaketa, 2013ko aurrekontuko gastuen aldean, 10.528.150 milioi eurora iritsi baitziren.

Gastu likidatuak, berriz, 10.053.538 milioi eurora iritsi ziren, eta beherakada % 4,95 izan zen, aurreko urteko likidazioaren aldean.

Eusko Jaurlaritzak likidatutako gastuaren bolumenak Autonomia Erkidegoaren BPGaren % 15 hartu zuen, 2013. urtean baino puntu erdi gehiago.

2013an eta 2014an likidatutako gastuak alderatuz gero, ikusten da bai funtzionamendu-gastuak (2. kapitulua) bai langileria-gastuak (1. kapitulua) handitu zirela % 2,6 eta % 0,9 hurrenez hurren.

Finantza-gastuei (3. kapitulua) dagokienez, gastu horiek % 13,4ko igoera izan zuten; transferentzia arruntak (4. kapitulua) ere, % 4,4 handitu ziren. Beste alde batetik, inbertsio errealak % 26,6 jaitsi ziren eta

financiera significó, por tanto, un porcentaje muy alejado del límite máximo del 25% sobre los ingresos corrientes marcado en la LOFCA.

Las emisiones en divisas realizadas desde 1992 obligaron en su día a solicitar un "rating" que calificara la solvencia del Gobierno Vasco como institución emisora. Con el fin de mantener y consolidar la óptima calificación sobre la solvencia (rating) a largo plazo que goza la Comunidad Autónoma, se ha llevado a cabo una reunión anual con las tres agencias internacionales más prestigiosas, Standard & Poor's, Moody's Investors Service y Fitch Ratings, para actualizar su información a tenor de los nuevos datos disponibles.

Considerando lo anterior las tres agencias, Standard & Poor's, Moody's Investors Service y Fitch Ratings han otorgado sus calificaciones como A-, Baa1 y BBB+. Esto supone que Euskadi tiene en estos momentos mejores calificaciones que cualquier otra comunidad autónoma, superando la nota del Estado con las tres agencias.

3.b. Gastos

Los gastos presupuestados por el Gobierno Vasco para el 2014 ascendieron a 10.429.264 miles de euros, lo que supone una variación de 0,94% respecto a los gastos presupuestados de 2013, que ascendieron a 10.528.150 miles de euros.

Por su parte, los gastos liquidados alcanzaron los 10.053.538 miles de euros, con un aumento del 4,95% respecto a la liquidación del año anterior.

El volumen del gasto liquidado por el Gobierno Vasco representó un 15% del PIB de la Comunidad Autónoma, aumentando aproximadamente medio punto respecto al del año 2013.

La comparación de los gastos liquidados de 2013 y 2014 refleja que tanto los gastos de funcionamiento, capítulo 2, como los gastos de personal, capítulo 1, aumentaron su volumen un 2,6% y un 0,9% respectivamente.

En el caso de los gastos financieros, capítulo 3, experimentó un aumento del 13,4% al igual que las transferencias corrientes, capítulo 4, que también aumentaron en un 4,4%. Por su parte, las inversiones reales disminuyeron un

inbertsioetarako transferentziak handitu ziren, % 31,3. Finantza-aktiboen aldakuntzak % 51,4 jaitsi ziren; eta finantza-pasiboak % 140,0 igo ziren.

26,6% y las transferencias para inversiones aumentaron en un 31,3%. Las variaciones de activos financieros disminuyeron en un 51,4% y los pasivos financieros aumentaron un 140,0%.

III.14 koadroan eta III.4 grafikoan adierazten da zer-nolako bilakaera izan duten, kapituluka, aurrekontuan sartutako eta likidatutako gastuek.

En el Cuadro III.14 y el Gráfico III.4 se presenta la evolución por capítulos de los gastos presupuestados y liquidados.

EUSKO JAURLARITZAREN GASTUEN AURREKONTUAREN LIKIDAZIOA, KAPITULUKA
LIQUIDACIÓN DEL PRESUPUESTO DE GASTOS DEL GOBIERNO VASCO POR CAPÍTULOOS

000€

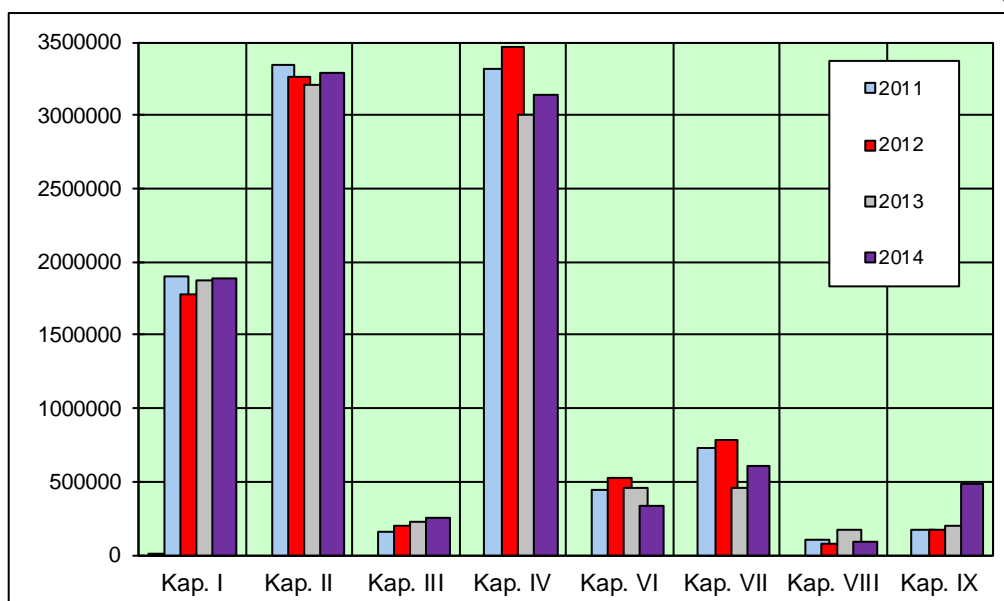
KAPITULUAK / CAPÍTULOOS	2010		2011		2012		2013		2014	
	azk. aurr. ppto. def.	obli. garb. oblig. recon.	azk. aurr. ppto. def.	obli. garb. oblig. recon.	azk. aurr. ppto. def.	obli. garb. oblig. recon.	azk. aurr. ppto. def.	obli. garb. oblig. recon.	azk. aurr. ppto. def.	obli. garb. oblig. recon.
Kap. I. Langileri gastuak Cap. I. Remuneraciones del personal	1.977.187	1.915.485	1.929.019	1.905.887	1.901.502	1.781.937	1.912.804	1.867.852	1.890.769	1.884.605
Kap. II. Gastu arruntak Cap. II. Gastos corrientes	3.434.423	3.378.409	3.429.857	3.349.018	3.292.253	3.257.516	3.292.159	3.201.299	3.325.385	3.285.698
Kap. III. Finantza gastuak Cap. III. Gastos financieros	96.425	81.413	164.616	151.705	196.822	196.679	231.348	221.984	251.881	251.774
Kap. IV. Transferentzi arruntak Cap. IV. Transferencias corrientes	3.266.370	3.178.090	3.438.352	3.316.873	3.520.824	3.459.485	3.356.168	3.002.979	3.180.568	3.133.803
Kap. VI. Inbertsio errealak Cap. VI. Inversiones reales	573.071	433.462	567.660	444.612	562.919	519.247	548.044	452.646	475.923	332.040
Kap. VII. Kapital transferentziak Cap. VII. Transferencias de capital	1.200.654	1.101.892	972.750	730.069	831.207	783.580	802.141	457.690	679.269	600.793
Kap. VIII. Finantza aktiboak Cap. VIII. Activos financieros	164.937	115.155	170.810	105.551	81.388	73.511	185.557	175.087	87.720	85.020
Kap. IX. Finantza pasiboak Cap. IX. Pasivos financieros	123.650	123.650	169.483	169.483	174.483	174.483	199.928	199.928	537.750	479.805
GUZTIRA / TOTAL	10.836.718	10.327.556	10.842.547	10.173.197	10.561.398	10.246.438	10.528.150	9.579.465	10.429.264	10.053.538

azk. aurr.: azkeneko aurrekontua / ppto. def.: presupuesto definitivo
 obli. onar.: obligazio onartuta / oblig. recon.: obligaciones reconocidas

KOADROA / CUADRO III.14

EUSKO JAURLARITZAREN LIKIDATUTAKO GASTUEN BILAKAERA KAPITULUKA
EVOLUCIÓN DE LOS GASTOS LIQUIDADADOS DEL GOBIERNO VASCO POR CAPÍTULOS

000€



GRAFIKOA / GRÁFICO III.4

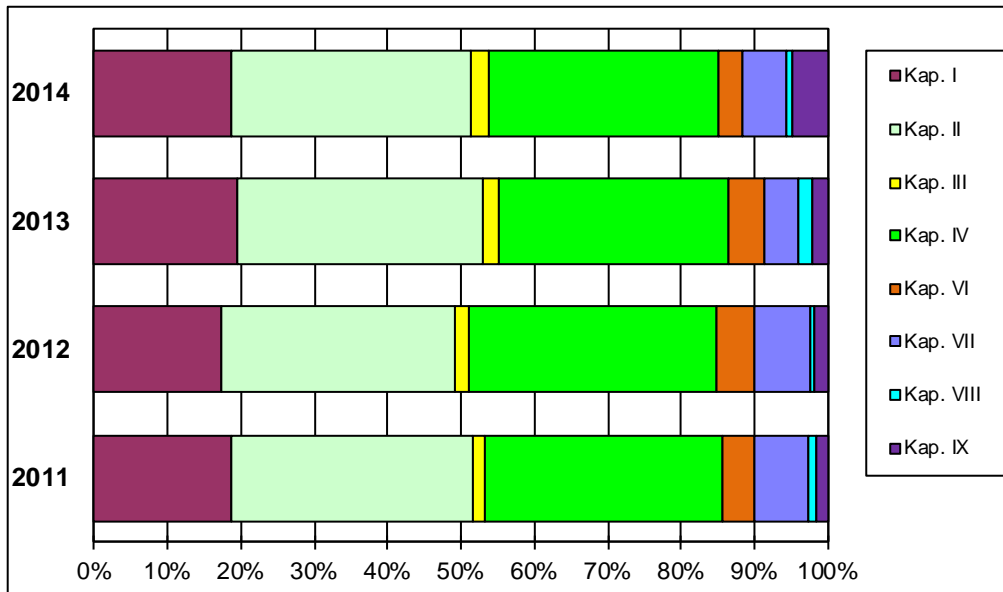
Eusko Jaurlaritzaren 2014. urteko gastuetatik, % 82,6 I., II. eta IV. kapituluei dagokie (langileria-gastuak, funtzionamendu-gastuak eta transferentzia arruntak). Ehuneko hori 2013. urteari dagokionaren antzekoa da, orduan % 84,3koa izan baitzen.

1. kapitulua gastuaren % 18,75 izan zen, eta BPGaren % 2,82. kapitulua guztizko gastuaren % 32,68 izan zen, eta Autonomia Erkidegoko BPGaren % 4,91; eta 4. kapitulua, berriz, gastuaren % 31,17 eta BPGaren % 4,68 (III.5 grafikoa).

De los gastos del Gobierno Vasco en el año 2014 el 82,6% se concentraron en los capítulos I, II y IV, gastos de personal, gastos de funcionamiento y transferencias corrientes. Este porcentaje es similar al correspondiente al del año 2013, que fue de un 84,3%.

El capítulo 1 representó el 18,75% del gasto y el 2,82% del PIB. El capítulo 2 el 32,68% del total de los gastos y un 4,91% del PIB de la Comunidad Autónoma, mientras que el capítulo 4 se situó en el 31,17% del gasto y en el 4,68% del PIB (Gráfico III.5).

LIKIDATUTAKO GASTUEK EHUNEKOTAN DUTEN PISUAREN BILAKAERA, KAPITULUKA
EVOLUCIÓN DE LA PARTICIPACIÓN PORCENTUAL DE LOS GASTOS LIQUIDADOS POR
CAPÍTULOS



GRAFIKOA / GRÁFICO III.5

III.15 koadroan dago jasota Eusko Jaurlaritzaren sailen artean nola banatuta dauden gastuak 2014an.

La distribución de los gastos por Departamentos en el año 2014 se recoge en el Cuadro III.15.

2014KO EUSKO JAURLARITZAREN GASTUEN AUREKONTUA LIKIDAZIOA SAILKA
LIQUIDACIÓN DEL PRESUPUESTO DE GASTOS DEL GOBIERNO VASCO POR DEPARTAMENTOS DE 2014

€

SAILA	azke. aurreko. ppto. definitivo	obligazioak obligaciones	ordainketak pagos	DEPARTAMENTO
00 LEGEBILTZARRA	27.564.954	27.564.954	27.564.954	00 PARLAMENTO
01 JAURLARITZAREN LEHENDAKARITZA	64.561.117	59.754.321	57.331.946	01 PRESIDENCIA DEL GOBIERNO
02 HERRI ADMINISTRAZIOA ETA JUSTIZIA	248.776.868	236.580.006	206.668.678	02 ADMINISTRACIÓN PÚBLICA Y JUSTICIA
03 EKONOMIAREN GARAPENA ETA LEHIAKORTASUNA	521.625.442	443.057.791	347.601.300	03 DESARROLLO ECONÓMICO Y COMPETITIVIDAD
04 ENPLEGUA ETA GIZARTE POLITIKAK	1.002.623.045	996.151.289	969.181.858	04 EMPLEO Y POLÍTICAS SOCIALES
05 OGASUNA ETA FINANTZAK	165.647.380	158.570.207	144.109.848	05 HACIENDA Y FINANZAS
06 HEZKUNTZA, HIZKUNTZA POLITIKA ETA KULTURA	2.856.213.107	2.833.414.570	2.760.868.651	06 EDUCACION, POLITICA LINGÜÍSTICA Y CULTURA
07 SEGURTASUNA	594.383.177	573.746.615	558.249.495	07 SEGURIDAD
08 OSASUNA	3.352.563.139	3.342.376.555	3.115.840.940	08 SALUD
09 INGURUMENA ETA LURRALDE POLITIKA	674.827.962	520.377.508	444.183.668	09 MEDIO AMBIENTE Y POLÍTICA TERRITORIAL
51 LAN HARREMANETARAKO KONTSEILUA	2.324.947	2.324.947	2.324.947	51 CONSEJO DE RELACIONES LABORALES
52 EKONOMIA ETA GIZARTE EUSKAL KONTSEILUA	1.310.000	1.310.000	1.310.000	52 CONSEJO ECONOMICO Y SOCIAL VASCO
53 EUSKADIKO KOOPERATIBEN GOREN KONTSEILUA	889.088	889.088	889.088	53 CONSEJO SUPERIOR DE COOPERATIVAS DE EUSKADI
54 HERRI KONTUEN EUSKAL EPAITEGIA	7.126.791	7.126.791	7.126.791	54 TRIBUNAL VASCO DE CUENTAS PUBLICAS
55 DATUAK BABESTEKO EUSKAL BULEGOA	1.335.850	1.335.850	1.335.850	55 AGENCIA VASCA DE PROTECCION DE DATOS
90 ZOR PUBLIKOA	782.974.477	724.965.162	724.965.162	90 DEUDA PUBLICA
95 ERAKUNDEEN BALIABIDEAK ETA KONPROMISOAK	100.092.484	100.092.033	73.577.656	95 RECURSOS Y COMPROMISOS INSTITUCIONALES
99 HAINBAT SAIL	24.423.992	23.900.000	23.900.000	99 DIVERSOS DEPARTAMENTOS
GUZTIRA	10.429.263.820	10.053.537.686	9.467.030.833	TOTAL

KOADROA / CUADRO III.15

Gastu handiena Osasun Sailak eta Hezkuntza Sailak izan zuten. Osasuna Sailaren gastua 3.342.376 mila eurora iritsi zen 2014an; Hezkuntza, Hizkuntza Politika eta Kultura Sailaren kasuan, berriz, gastuak 2.833.414 mila euroren kopurua iritsi zuten. Sail horien pisu erlatiboak gastu osoaren % 33,2 eta % 28,2 izan ziren, hurrenez hurren. Gainerako sailen artean, nabarmentzekoa da Enplegu eta Gizarte Gaietako Saila, % 9,9 hartu baitzuen.

Osasuna Sailaren eta Hezkuntza Sailaren likidatutako gastuak BPGaren % 9,2 inguru izan ziren: % 5,0 eta % 4,2, hurrenez hurren. Gainerako sailen gastuak maila txikiagokoak izan ziren.

Aurreko urtearekin alderatuta, guztira likidatutako gastuak handitu egin ziren Autonomia Erkidegoko merkatu-prezioetan adierazitako Barne Produktu Gordinarekiko: horrela 2013an %14,5etik 2014an % 15era.

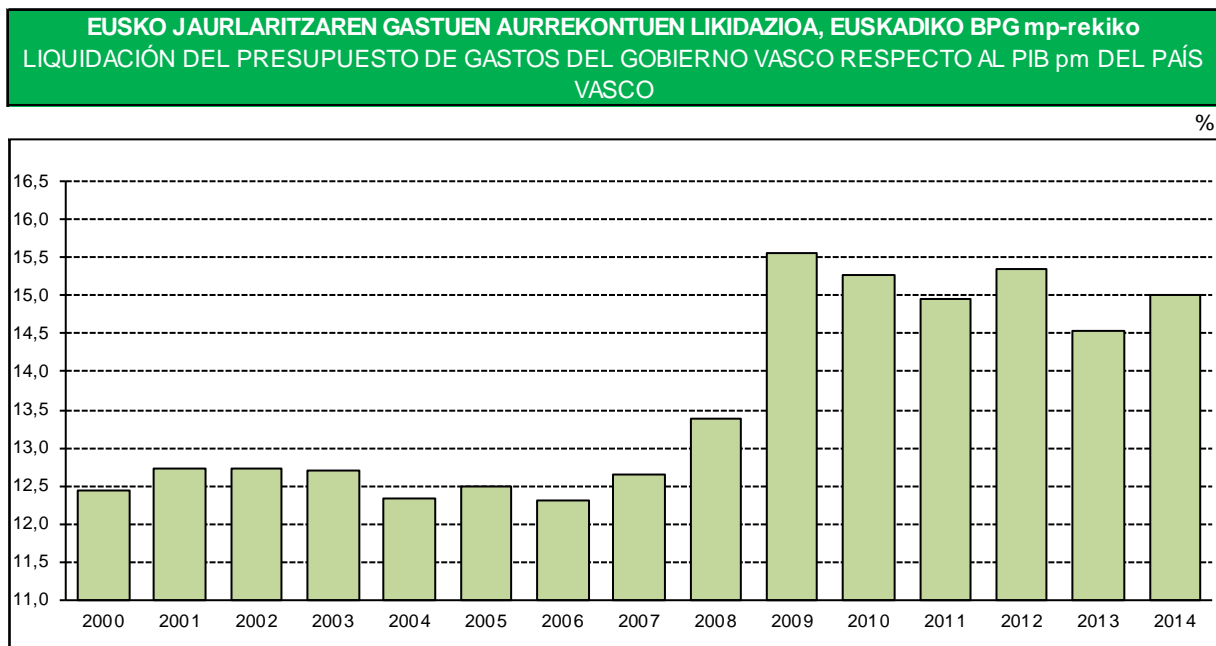
Los Departamentos con mayor volumen de gasto fueron Salud y Educación. El gasto del Departamento de Salud ascendió en 2014 a 3.342.376 miles de euros, y en el caso del Departamento de Educación, Política Lingüística y Cultura, el gasto alcanzó la cifra de 2.833.414 miles de euros. Sus pesos relativos fueron del 33,2% y del 28,2% del gasto total, respectivamente. Entre el resto de Departamentos destaca el Departamento de Empleo y Asuntos Sociales que representó un 9,9%.

Los gastos liquidados de los Departamentos de Salud y de Educación supusieron cerca del 9,2% del PIB, 5,0% y 4,2%, respectivamente. El resto de los Departamentos tuvo una menor relevancia.

Los gastos liquidados totales respecto al Producto Interior Bruto a precios de mercado de la Comunidad Autónoma aumentaron en comparación con el año anterior, del 14,5% al 15% en 2014.

Gastu-likidatuek barne-produktu gordinaren aldean (merkatu-preziotan) hartzen duten pisuaren bilakaera, honako grafiko honetan islatzen da.

La evolución del peso que representan los gastos liquidados respecto al producto interior bruto (a precios de mercado) se refleja en el siguiente gráfico.



GRAFIKOA / GRÁFICO III.6

3.c. Izaera instituzionaleko beste fluxu batzuk

3.c.1. Kupoa

Urriaren 25eko 29/2007 Legeak onartutako kupoa zehazteko metodologian ezarritakoaren arabera, 2014rako behin-behineko kupoa zehaztu zen eguneratze-indize bat aplikatuz abiaburu-urteko kupo likidoari, jasotako eskumen berriak aintzat hartuta.

3.c. Otros flujos de carácter institucional

3.c.1. El Cupo

Según lo establecido en la metodología de señalamiento del cupo aprobada por la Ley 29/2007, de 25 de octubre, el cupo provisional para 2014 se determinó por aplicación del índice de actualización sobre el cupo líquido del año base revisado por las nuevas competencias asumidas.

2014KO BEHIN-BEHINEKO KUPO LIKIDOA / CUPO LÍQUIDO PROVISIONAL 2014

000€

KONTZEPTUAK / CONCEPTOS	BEHIN-BEHINEKOA PROVISIONAL
ABIABURU-URTEKO KUPO LIKIDOA CUPO LIQUIDO AÑO BASE	1.466.453
Eguneratze-indizea Índice de actualización	0,7866275
BEHIN-BEHINEKO KUPO LIKIDOA CUPO LIQUIDO PROVISIONAL	1.153.552
6.Bi artikuluko konpentsazio eguneratuak Compensaciones Artículo 6.actualizadas	-64.573
Arabako konpentsazioak Compensaciones Álava	-5.380
2007-7-30ko Eko.-Itunaren Batz. Mistoaren Hirugarren 2. Akordioa Acuerdo Tercero 2º Comisión Mixta del Concierto Económico de 30-7-2007	0
2007-7-30ko Eko.-Itunaren Batz. Mistoaren Laugarren Akordioa Acuerdo Cuarto Comisión Mixta del Concierto Económico de 30-7-2007	-6.172
2005-10-6ko Eko.-Itunaren Batz. Mistoaren Lehenengo Akordioa Acuerdo Primero Comisión Mixta del Concierto Económico de 6-10-2005	-1.352
Enplegu-Politika Aktiboen behin-behineko baliorazioa. EEZPren 4+7 Kap. Valoración provisional Políticas Activas de Empleo (cap. 4+7 SPEE)	-221.445
ORDAINDU BEHARREKO LIKIDOA / LÍQUIDO A PAGAR	854.630

KOADROA / CUADRO III.16

2009ko, 2011ko eta 2012ko ekitaldietan indarrean sartu ziren Euskal Autonomia Erkidegoari egindako honako zeregin eta zerbitzu hauen eskualdatzeak:

- 2009ko urtarrilaren 1etik aurrera: ikerketa eta garapen zientifiko nahiz teknikoa eta berrikuntza.
- 2011ko urtarrilaren 1etik aurrera: lanaren legedia betearazteko arloan, lanaren, enpleguaren eta lanbide heziketaren esparruan, Estatuko Enplegu Zerbitzu Publikoak (EEZP) zein Itsasoko Gizarte Institutuak (IGI) betetzen zuten.
- 2011ko urtarrilaren 1etik aurrera: erlijio irakasleak, espetxe erakundeetako osasuna eta maisu-maistrak, tituluak homologatu eta baliozkotzea, jabetza intelektuala, enplegu-erregulazioko espedienteak, urpekaritza profesionala, itsas garraioa eta estatuaren titulartasuneko artxiboa.

En los ejercicios 2009, 2011 y 2012 entraron en vigor los siguientes traspasos de funciones y servicios a la Comunidad Autónoma del País Vasco:

- Con efectividad 1 de enero de 2009: Investigación y desarrollo científico y técnico e innovación.
- Con efectividad 1 de enero de 2011: ejecución de la legislación laboral en el ámbito del trabajo, el empleo y la formación profesional para el empleo, que realizaban el Servicio Público de Empleo Estatal (SEPE) y el Instituto Social de la Marina (ISM).
- Con efectividad 1 de julio de 2011: profesores de religión, sanidad y maestros en instituciones penitenciarias, homologación y convalidación de títulos, propiedad intelectual, expedientes de regulación de empleo, buceo profesional, transporte marítimo y archivos de titularidad estatal.

- 2012ko urtarrilaren 1etik aurrera: laneko eta gizarte-segurantzako ikuskaritza eta turismoa.

Kupoaren metodologiako 11. artikulua aplikaturik, egokia da abiaburu-urteko kupo likidoa berrikustea, bai eskualdaketaren ekitaldiko kupo, baita bosturtekoaren hurrengo ekitaldietakoa zehazteko ere.

Halaber, 2007-2011rako Kupoaren Metodologiaren Hirugarren Xedapen Gehigarrian ezartzen denez, EAEn Autonomiaren Aldeko eta Mendetasunari Arreta Eskaintzeko Sistema eratzeko finantza-izaerako xedapenak, Hezkuntzako Lege Organikoaren garapenerako finantza-izaerako xedapenak eta osasun-arloaren ezohiko finantziatorako xedapenak Ekonomia Itunaren Batzorde Mistoaren akordioetan aurreikusitakoa aplikatuz zehaztuko dira.

Horri dagokionez, Ekonomia Itunaren Batzorde Mistoak honako akordio hauek hartu ditu:

- Osasunaren ezohiko finantziarioa dela eta, 2005eko urriaren 6ko Ekonomia Itunaren Batzorde Mistoaren lehenengo akordioak ezartzen duenez, 2005eko irailaren 10eko Lehendakarien Konferentzian erabakitako zerga- eta finantza-neurriak Ekonomia Itunaren sistemarekin bat etorriz aplikatuko dira Euskal Autonomia Erkidegoan.

Ondorioz, erabaki zen Estatuko Administrazioak autonomia-erkidegoen eskumeneko osasun-arloko gastuak finantzatzeko ezohiko aurrekontu-zuzkidurak kupoaren minorazioaren bidez ordainduko zirela, hau da, estatu-mailara eramandako aurrekontu-zuzkidura horiei egozpen-indizea aplikatzearen ondorio den zenbatekoa kupoan gutxiagotuz.

2014ko kupoan kontzeptu horrengatik aplikatu beharreko behin-behineko konpentsazioa 1.351.940 euro izan zen.

- 2007ko urtarrilaren 30eko Ekonomia

- Con efectividad 1 de enero de 2012: inspección de trabajo y seguridad social y turismo.

En aplicación del artículo 11 de la metodología del cupo, procede revisar el cupo líquido del año base, tanto para el cálculo del cupo del ejercicio en el que se produce el traspaso como el de los años posteriores del quinquenio.

Asimismo, la Disposición Adicional tercera de la Metodología del Cupo para 2007-2011 establece que la aplicación en la CAPV de las disposiciones de carácter financiero para la configuración del Sistema para la Autonomía y Atención a la Dependencia, el desarrollo de la Ley Orgánica de Educación y la financiación extraordinaria de la sanidad se determinará por aplicación de los Acuerdos de la Comisión Mixta del Concierto Económico.

A este respecto, la Comisión Mixta del Concierto Económico ha adoptado los siguientes acuerdos:

- En relación a la financiación extraordinaria de la sanidad, el Acuerdo Primero de la Comisión Mixta del Concierto Económico de 6 de octubre de 2005, estableció que la aplicación en el País Vasco de las medidas de carácter tributario y financiero acordadas en la Conferencia de Presidentes de 10 de septiembre de 2005 se realizaría de acuerdo con el sistema de Concierto Económico.

En consecuencia, se acordó que la participación del País Vasco en las dotaciones presupuestarias extraordinarias destinadas por la Administración del Estado a la financiación de los gastos sanitarios de competencia de las Comunidades Autónomas, se hará efectiva por minoración en el cupo, por aplicación del índice de imputación a dichas dotaciones presupuestarias elevadas a nivel estatal.

La compensación provisional aplicada en el cupo 2014 por este concepto ascendió a 1.351.940 euros.

- Por el Acuerdo Tercero de la Comisión

Itunaren Batzorde Mistoaren hirugarren akordioa: Autonomiari buruzko eta Mendekotasunari Arretarenganako Sistema (AMAS) egituratzeko Estatuaren zuzkiduretan Euskadik izango zuen parte-hartzea zehaztu zen.

Akordio horren bigarren atalean honako hau ezarri zen: AMASen erabakitako maila finantzatzera bideratutako aurrekontu-zuzkiduretan Euskadik izango duen parte-hartzea kupoaren minorazioaren bidez egingo da, hau da, estatu-mailara igotako aurrekontu-zuzkidura horiei egozpen-indizea aplikatzearen ondorio den zenbatekoa kupoan gutxiagotuz.

2014rako ez zen zenbatekorik murriztu kontzeptu horrengatik, Estatuko Aurrekontu Orokorretan ez baitzen partidarik zehaztu AMASen adostutako maila finantzatzeko.

- 2007ko urtarrilaren 30eko Ekonomia Itunaren Batzorde Mistoaren laugarren akordioa: Hezkuntzako Lege Organikoaren garapenerako Estatuaren zuzkiduretan Euskadik izango zuen parte-hartzea kupoaren minorazioaren bidez ordainduko zela erabaki zen, hau da, estatu-mailara igotako aurrekontu-zuzkidura horiei egozpen-indizea aplikatzearen ondorio den zenbatekoa kupoan gutxiagotuz.

2014rako 6.171.550 euroko behin-behineko kopurua gutxiagotu zen kupotik.

Beste aldetik, 2007-2011 aldirako Kupoaren Bosturtekorako Legearen 12. artikuluan ezarritakoa aplikatuz, 2014ko maiatzean, behin-behinekoz, 2013 urteko kupoalikidatu zen. Euskal Autonomia Erkidegoaren aldeko 103.840.840 euroko aldea izan zuen likidazioak.

Dagozkion konpentsazioak eta doitzeak egin ondoren, guztira sartu beharreko kopuruan lurralde historiko bakoitzak egin beharreko ekarpena kalkulatzeko, 2014an indarrean zeuden koefiziente horizontalak aplikatu ziren. III.17 eta III.18 koadroetan jasota daude 2014 urteko hiru epeetan egindako benetako ordainketak bai eta lurralde historikoen artean nola banatu ziren ere.

Mixta del Concierto Económico de 30 de julio de 2007 se determinó la participación del País Vasco en las dotaciones del Estado para la configuración del Sistema para la Autonomía y Atención de la Dependencia (SAAD).

En el apartado Segundo de dicho Acuerdo se estableció que la participación del País Vasco en las dotaciones presupuestarias destinadas a la financiación del nivel acordado del SAAD, se realizará mediante minoración en el cupo del importe que resulte por aplicación del índice de imputación a dichas dotaciones presupuestarias, elevadas a nivel estatal.

Para 2014 no se minoró importe alguno por este concepto al no haberse incluido en los Presupuestos Generales del Estado ninguna partida para la financiación del nivel acordado del SAAD.

- El Acuerdo Cuarto de la Comisión Mixta del Concierto Económico del 30 de julio de 2007 determinó que la participación del País Vasco en las dotaciones del Estado para el desarrollo de la Ley Orgánica de Educación se hará efectiva por minoración en el cupo, por aplicación del índice de imputación a dichas dotaciones presupuestarias, elevadas a nivel estatal.

Para 2014 se minoró un importe provisional de 6.171.550 euros.

Por otra parte, en aplicación de lo dispuesto en el artículo 12 de la Ley Quinquenal de Cupo para 2007-2011, en mayo de 2014 se liquidó provisionalmente el cupo de 2013, dando lugar a una diferencia a favor del País Vasco de 103.840.840 euros.

La distribución por Territorios Históricos del importe total a ingresar, después de las compensaciones y ajustes pertinentes, se realizó por aplicación de los coeficientes horizontales vigentes en 2014. Los pagos efectivos realizados en los tres plazos del año 2014 y su distribución por Territorios Históricos se recogen en los Cuadros III.17 y III.18.

2014KO KUPO LIKIDOA ORDAINTZEKO EPEAK / PLAZOS DE PAGO DEL CUPO LÍQUIDO DE 2014

°°°€

KONTZEPTUAK CONCEPTOS	MAIATZA MAYO	IRAILA SEPTIEMBRE	ABENDUA DICIEMBRE	GUZTIRA TOTAL
2014KO BEHIN-BEHINEKO KUPO LIKIDOA CUPO LÍQUIDO PROVISIONAL 2014	384.517	384.517	384.517	1.153.552
2014ko Kupoari buruzko Legearen 6.Bi artikuluko konpentsazioak Compensaciones Artículo 6.Dos de la Ley de Cupo 2014	-21.524	-21.524	-21.524	-64.573
2014ko Arabako Konpentsazioak Compensaciones Álava 2014	-1.793	-1.793	-1.793	-5.380
2007-7-30ko Eko.-Itunaren Batz. Mistoaren Hirugarren 2. Akordioa Acuerdo Tercero 2º Comisión Mixta del Concierto Económico de 30-7-2007	0	0	0	0
2007-7-30ko Eko.-Itunaren Batz. Mistoaren Laugarren Akordioa Acuerdo Cuarto Comisión Mixta del Concierto Económico de 30-7-2007	-2.057	-2.057	-2.057	-6.172
2005-10-6ko Eko.-Itunaren Batz. Mistoaren Lehenengo Akordioa Acuerdo Primero Comisión Mixta del Concierto Económico de 6-10-2005	-451	-451	-451	-1.352
Enplegu-Politika Aktiboen behin-behineko baliorazioa. EEZPren 4+7 Kap. Valoración provisional Políticas Activas de Empleo (cap. 4+7 SPEE)	-73.815	-73.815	-73.815	-221.445
Partehartzea EEZPren kreditu-zabalkuntzetan Participación en ampliaciones de crédito SPEE	0	0	0	0
2014KO ORDAINDUTAKO KUPOA CUPO PAGADO 2014	284.877	284.877	284.877	854.630
2013KO KUPOAREN LIKIDAZIOA LIQUIDACIÓN CUPO 2013	-103.841			-103.841

KOADROA / CUADRO III.17

2014KO BEHIN-BEHINEKO KUPO LIKIDOA LURRALDE HISTORIKOKA
CUPO LÍQUIDO PROVISIONAL 2014 POR TERRITORIOS HISTÓRICOS

°°°€

KONTZEPTUAK CONCEPTOS	ARABA ÁLAVA	BIZKAIA	GIPUZKOA	EAE CAE
Koefiziente horizontalak Coeficientes horizontales	16,00%	50,94%	33,06%	100%
2014KO BEHIN-BEHINEKO KUPO LIKIDOA CUPO LÍQUIDO PROVISIONAL 2014	184.568	587.620	381.364	1.153.552
2014ko Kupoari buruzko Legearen 6.Bi artikuluko konpentsazioak Compensaciones Artículo 6.Dos de la Ley de Cupo 2014	-10.332	-32.893	-21.348	-64.573
2014ko Arabako Konpentsazioak Compensaciones Álava 2014	-5.380			-5.380
2007-7-30ko Eko.-Itunaren Batz. Mistoaren Hirugarren 2. Akordioa Acuerdo Tercero 2º Comisión Mixta del Concierto Económico de 30-7-2007	0	0	0	0
2007-7-30ko Eko.-Itunaren Batz. Mistoaren Laugarren Akordioa Acuerdo Cuarto Comisión Mixta del Concierto Económico de 30-7-2007	-987	-3.144	-2.040	-6.172
2005-10-6ko Eko.-Itunaren Batz. Mistoaren Lehenengo Akordioa Acuerdo Primero Comisión Mixta del Concierto Económico de 6-10-2005	-216	-689	-447	-1.352
Enplegu-Politika Aktiboen behin-behineko baliorazioa. EEZPren 4+7 Kap. Valoración provisional Políticas Activas de Empleo (cap. 4+7 SPEE)	-35.431	-112.804	-73.210	-221.445
2014KO ORDAINDUTAKO KUPOA CUPO PAGADO 2014	132.221	438.090	284.320	854.630
2013KO KUPOAREN LIKIDAZIOA LIQUIDACIÓN CUPO 2013	-16.615	-52.897	-34.330	-103.841

KOADROA / CUADRO III.18

III.19 koadroan, 2002-2013 urteetako behin-behineko kupo likidoaren eta behin betiko kupo likidoaren kalkulua dago, bai eta 2014 urteko behin-behinekoarena ere.

En el Cuadro III.19 se recoge el cálculo del cupo líquido, provisional y definitivo, para los ejercicios del período 2002-2013 y el provisional para el año 2014.

BEHIN-BEHINEKO ETA BEHIN BETIKO KUPO LIKIDOAK / CUPOS LÍQUIDOS PROVISIONALES Y DEFINITIVOS													
2002-2014													
BEHIN-BEHINEKO KUPOA / CUPO PROVISIONAL °°°€													
KONTZEPTUAK / CONCEPTOS	2002 *	2003	2004	2005	2006	2007 **	2008	2009	2010	2011	2012	2013	2014
ABIABURU-URTEKO KUPO LIKIDOA													
CUPO LIKIDO AÑO BASE		1.090.664	1.090.664	1.090.664	1.077.505		1.648.169	1.556.251	1.556.251	1.515.822	1.466.453	1.466.453	1.466.453
Eguneratze-indizea		1,0541899	1,1267362	1,2282407	1,3482549		1,0700198	0,9443266	0,7948796	0,6740570	0,5561127	0,7921442	0,7866275
Indice de Actualización													
KUPO LIKIDOA	1.090.664	1.149.767	1.228.891	1.339.599	1.452.751	1.648.169	1.763.574	1.469.610	1.237.032	1.021.751	815.513	1.161.642	1.153.552
CUPO LIKIDO													
Kupoari buruzko Legearen 6.Bi artik. Konp. Compensaciones art. 6.Dos Ley de Cupo	-53.042	-55.917	-59.765	-65.149	-71.515	-82.088	-87.836	-77.518	-65.250	-55.332	-45.650	-65.026	-64.573
Kupoari buruzko Legearen Xed. Iragankor bakarra Disposición Transitoria Única Ley de Cupo						2.980							
Arabako konpentsazioak Compensaciones Álava	-2.996	-3.146	-3.303	-3.468	-3.642	-3.824	-4.015	-4.216	-4.427	-4.648	-4.880	-5.124	-5.380
2007-7-30ko EBBMaren Hirugarren 2. Akordioa Acuerdo Tercero 2º CMCE 30-7-2007						-14.006	-18.908	-18.848	-18.848	-18.848	0	0	
2007-7-30ko EBBMaren Laugarren Akordioa Acuerdo Cuarto CMCE 30-7-2007						-43.984	-54.924	-61.365	-59.167	-34.990	-23.129	-9.074	-6.172
2005-10-6ko EBBMaren Lehenengo Akordioa Acuerdo Primero CMCE 6-10-2005					-36.937	-57.914	-47.833	-48.592	-79.863	-2.995	-2.995	-1.352	-1.352
Enplegu-Politika Aktiboaren behin-behineko balorazioa. EEZPren 4+7 Kap. Valoración provisional Políticas Activas de Empleo (cap. 4+7 SPEE)										-407.099	-323.851	-192.776	-221.445
ORDAINDU BEHARREKO LIKIDOA	1.034.626	1.090.705	1.165.823	1.270.981	1.340.658	1.449.334	1.550.058	1.259.071	1.009.478	497.840	415.008	888.291	854.630
LIKIDO A PAGAR													
BEHIN BETIKO KUPOA / CUPO DEFINITIVO °°°€													
KONTZEPTUAK / CONCEPTOS	2002	2003	2004	2005	2006	2007	2008	2009	2010	2011	2012	2013	
ABIABURU-URTEKO KUPO LIKIDOA													
CUPO LIKIDO AÑO BASE	1.090.664	1.118.634	1.118.634	1.116.329	1.105.137	1.648.169	1.793.658	1.693.627	1.693.627	1.626.780	1.595.902	1.595.902	
Eguneratze-indizea	1,0256441	1,0555442	1,1170907	1,2953845	1,4633838	1,0882733	0,7607203	0,5489278	0,7563630	0,5966094	0,5082087	0,6617175	
Indice de Actualización													
KUPO LIKIDOA	1.118.634	1.180.767	1.249.615	1.446.076	1.617.239	1.793.658	1.364.472	929.679	1.280.997	970.552	811.051	1.056.036	
CUPO LIKIDO													
Kupoari buruzko Legearen 6.Bi artik. Konp. Compensaciones art. 6.Dos Ley de Cupo	-54.403	-57.424	-60.773	-70.472	-79.612	-89.334	-67.958	-49.038	-67.569	-53.298	-45.400	-59.114	
Kupoari buruzko Legearen Xed. Iragankor bakarra Disposición Transitoria Única Ley de Cupo						3.243							
Arabako konpentsazioak Compensaciones Álava	-2.996	-3.146	-3.303	-3.468	-3.642	-3.824	-4.015	-4.216	-4.427	-4.648	-4.880	-5.124	
2007-7-30ko EBBMaren Hirugarren 2. Akordioa Acuerdo Tercero 2º CMCE 30-7-2007						-13.791	-16.041	-44.139	-18.803	-18.801	0	0	
2007-7-30ko EBBMaren Laugarren Akordioa Acuerdo Cuarto CMCE 30-7-2007						-38.161	-60.065	-64.798	-56.793	-31.971	-15.487	-11.263	
2005-10-6ko EBBMaren Lehenengo Akordioa Acuerdo Primero CMCE 6-10-2005				-18.598	-39.930	-56.116	-47.518	-50.619	-79.861	-2.995	-2.974	-1.352	
Enplegu-Politika Aktiboaren behin-behineko balorazioa. EEZPren 4+7 Kap. Valoración provisional Políticas Activas de Empleo (cap. 4+7 SPEE)										-411.090	-306.152	-245.864	
ORDAINDU BEHARREKO LIKIDOA	1.061.235	1.120.197	1.185.539	1.353.537	1.494.056	1.595.675	1.168.875	716.868	1.053.543	447.750	436.158	733.319	
LIKIDO A PAGAR													

* 2002-2006 bosturteko oinarritzko urtea / Año base del quinquenio 2002-2006
 ** 2007-2011 bosturteko oinarritzko urtea / Año base del quinquenio 2007-2011

KOADROA / CUADRO III.19

3.c.2. BEZaren egokitzapena

Ekonomia Itunak Estatuaren esku uzten du, bai Zerga Berezietan, bai BEZan, inportazio-eskubideen eta inportazioarekiko kargen diru-bilketa eta kudeaketa. Horregatik BEZarengatik bildutakoaren egokitzapenak bi osagai ditu: aduanak eta barne-eragiketak.

Ohiko prozedurari jarraiki, Ekonomia Itunaren Batzorde Mistoak ezarri baitu, Ogasun eta Finantza Sailak eta Ogasun eta Herri

3.c.2. El Ajuste del IVA

El Concierto Económico reserva al Estado la recaudación y gestión en general de los derechos de importación y los gravámenes a la importación en los Impuestos Especiales y en el IVA. Por ello, el ajuste a la recaudación por IVA tiene dos componentes: aduanas y operaciones interiores.

Siguiendo el procedimiento habitual, establecido por la Comisión Mixta del Concierto Económico, el Departamento de

Administrazioen Ministerioak bat etorri kalkulatu eta onartu zuten BEZaren doiketa, 2013ko likidazioari eta 2014ko lau hiruhilekoei zegokiena, nahiz eta azken horiek osorik kobratu ez. Hona BEZaren diru-bilketaren doiketak, Estatuarekikoak (mila eurotan):

Hacienda y Finanzas y el Ministerio de Hacienda y Administraciones Públicas calcularon y aprobaron de común acuerdo el Ajuste IVA relativo a la liquidación de 2013 y a los cuatro trimestres de 2014, que no fueron cobrados en su totalidad. Las cifras de los ajustes a la recaudación por IVA con el Estado fueron las siguientes (en miles de euros):

**2014AN ESTATUAREKIKO BEZ-AREN EGOKITZAPENAGATIK DIRUSARRERAK /
INGRESOS POR AJUSTE IVA CON EL ESTADO 2014**

000€

BEZaren Egokitzapena / Ajuste IVA	2013ko likidaz.* Liquidación 2013	Hiruhilekoko dirusarrerak**/ Ingresos trimestrales 2014	GUZTIRA TOTAL
GUZTIRA / TOTAL	250.949	985.327	1.236.276

*Barne hartzeen da burutu gabe zegoen 2013ko BEZaren kobraketa, 179.785 mila eurokoa. / Incluye el cobro del IVA pendiente de 2013 que ascendió a 179.785 miles de euros.

** 2014an, 284.183 mila euro geratu ziren kobratu gabe./ En 2014 han quedado pendientes de cobro 284.183 miles de euros.

KOADROA / CUADRO III.20

Foru Aldundiek Estatuarekiko BEZaren doiketa gisa bildutako zenbatekoa handiagotu da, hau da, aurreko urtean baino % 8,5 gehiago. Tasa hori askoz handiagoa izan zatekeen Zerga Agentziak EAEari atxikipenak egin ez balizkio ordainketa hauetan.

El importe ingresado por las Diputaciones Forales, en concepto de Ajuste IVA con el Estado, ha aumentado interanualmente el 8,5%, pero esta tasa sería mucho más elevada si la Agencia Tributaria no hubiera efectuado retenciones en estos pagos a la CAPV.

BEZ Estatuarekin doitzearen ondoriozko sarrerek aipatu handiagotzea islatu dute, bi arrazoiengatik: BEZ bidezko bilketa nabarmen handitu da Estatuan, eta bilketaren formalizazio maila handitu egin da 2013an erregistratu zenarekiko.

Los ingresos por Ajuste IVA con el Estado han mostrado el mencionado incremento, debido al importante crecimiento de la recaudación por IVA en el Estado y por un mayor grado de formalización de la misma respecto al registrado en 2013.

Urteko lehen hiruhilekoan, Estatuaren BEZ bidezko bilketaren urte arteko bilakaerak urte arteko balio positibo oso handiak islatu zituen (hori horrela, % 13,2an kokatu zen martxoan), batik bat, konparaketa 2013ko lehen hilabeteekin egin delako eta garai horretan itzulketa asko egin zirelako. Urteak aurrera egin ahala, efektu hori garrantzia galtzen joan zuen, baina, aldi berean, hobetzen joan zen zergari lotutako azken gastua; hortaz, Estatuaren bilketaren hazkuntza-erritmoa maila handietan mantendu da (azarora arte: % 8,3. Datu horrek 2014ko laugarren hiruhilekoaren BEZ

El primer trimestre del año la evolución interanual de la recaudación estatal por IVA reflejó valores interanuales positivos muy elevados (así, a marzo se situó en el 13,2%), motivados principalmente por realizarse la comparación con los primeros meses de 2013 muy afectados por el gran volumen de devoluciones realizadas en dicho periodo del año. A medida que transcurría el año este efecto ha ido perdiendo importancia, pero al mismo tiempo ha ganado protagonismo una progresiva mejora en el gasto final sujeto al impuesto, por lo que el ritmo de crecimiento de la recaudación estatal se ha mantenido en

doikuntza kalkulatzeko oinarri gisa balio du)..

Bestalde, 2014ko azaroan, bilketaren formalizazio maila aurreko urteko azaroko formalizazio mailatik portzentajezko ia hamar puntu gorago zegoen.

Hurrengo koadroan dago lurraldeen arteko banaketaren bilakaera (urte bakoitzeko koefiziente horizontalen arabera egin dira banaketak).

niveles altos (hasta noviembre: 8,3%, dato que sirve de base para el cálculo del Ajuste IVA del cuarto trimestre de 2014).

Por su parte, el grado de formalización de la recaudación a noviembre de 2014 se situaba casi diez puntos porcentuales por encima de la formalización a noviembre del año anterior.

En cuanto a la distribución territorial, realizada según los coeficientes horizontales de cada año, su evolución aparece en el siguiente cuadro.

BEZ-AREN EGOKITZAPENA, LURRALDE HISTORIKOKA. 1994-2014 ALDIA
AJUSTE IVA SEGÚN TERRITORIOS HISTÓRICOS. PERÍODO 1994-2014

URTEAK AÑOS	ARABA / ÁLAVA		BIZKAIA		GIPUZKOA		EAE / CAE
	000€	%	000€	%	000€	%	000€
1994	76.369	15,43	259.052	52,34	159.520	32,23	494.942
1995	76.098	14,94	269.245	52,86	164.012	32,20	509.355
1996	84.544	14,81	306.951	53,77	179.364	31,42	570.858
1997	103.548	15,31	358.190	52,96	214.603	31,73	676.341
1998	111.337	15,67	369.326	51,98	229.852	32,35	710.515
1999	129.447	15,64	428.400	51,76	269.819	32,60	827.666
2000	166.062	15,96	533.980	51,32	340.448	32,72	1.040.490
2001	163.158	16,40	504.098	50,67	327.609	32,93	994.865
2002	175.421	16,59	530.809	50,20	351.158	33,21	1.057.388
2003	194.769	16,74	585.005	50,28	383.721	32,98	1.163.495
2004	206.428	16,63	624.995	50,35	409.877	33,02	1.241.300
2005	202.771	16,72	610.496	50,34	399.479	32,94	1.212.746
2006	197.414	16,33	613.639	50,76	397.850	32,91	1.208.903
2007	198.567	16,88	590.053	50,16	387.722	32,96	1.176.342
2008	185.128	16,95	547.193	50,10	359.881	32,95	1.092.202
2009	130.023	16,91	383.994	49,94	254.894	33,15	768.911
2010	175.356	16,91	519.948	50,14	341.689	32,95	1.036.993
2011	167.404	16,78	501.015	50,22	329.221	33,00	997.640
2012	178.685	16,61	543.048	50,48	354.035	32,91	1.075.768
2013	184.901	16,23	578.171	50,75	376.181	33,02	1.139.253
2014	197.804	16,00	629.759	50,94	408.713	33,06	1.236.276

KOADROA / CUADRO III.21

3.c.3. Fabrikazioaren gaineko Zerga Berezien Egokitzapenak

Aurretik onartuta zegoen prozeduraren arabera, apirilean, uztailean, urrian eta abenduan, Fabrikazioaren gaineko Zerga Bereziengatiko egokitzapenak gauzatu eta kontabilizatu zituzten foru-aldundiek. Egokitzapen horien azken emaitzak -217.585

3.c.3. Los Ajustes de los Impuestos Especiales de Fabricación

De acuerdo con el procedimiento establecido por la Comisión Mixta de Concerto Económico, en los meses de abril, julio, octubre y diciembre, se realizaron y contabilizaron por las Diputaciones Forales los Ajustes por los Impuestos Especiales de Fabricación, con el

mila euro tara jotzen zuen eta foru aldundien artean banatu zen, 2014an indarrean zeuden koefiziente horizontalen arabera, hain zuzen.

Portzentaje hori aurreko ekitaldiko epe berean erregistratutakoa baino % 18,9 negatiboagoa da. Areagotze horren kausa nagusia da Hidrokarburoen gaineko Zerga Bereziaren bidezko bilketan doikuntza berri bat ezarri dela, 2013ko urtarrilaren 1etik aurrerako ondorioekin, erkidegoetako zerga-tasei dagokienez, Kontzertu Ekonomikoaren Batzorde Mistoaren 2014ko urtarrilaren 16ko laugarren Erabakia betez. Hori horrela, Hidrokarburoen gaineko Zerga bidezko doikuntza, Estatuaren aldekoa, % 31,1 areagotu da.

Tabako-laboreen gaineko Zerga bidezko doikuntzak oso aldeko saldoa islatu du EA Erentzat, 2013ko likidazioaren emaitza onari esker. Estatuaren bilketan, formalizazio maila txikia zen 2013ko azaroan, aurreko urtean ez bezala. Hori dela eta, 12,9 milioi euroko aldeko zenbatekoa ekarri du EA Erentzat. Aldiz, 2012ko likidazioan, 17,6 milioi euro murriztu ziren foru diru-kutxak. 2014an, aurreko urtean baino 16,9 milioi euro baino gehiagoko sarrerak izan dira, Estatuaren bilketaren formalizazio maila (azaroan) aurreko urte horrekiko igo baitzen.

resultado final de -217.585 miles de euros, distribuido entre las Diputaciones Forales según los coeficientes horizontales vigentes en 2014.

Este importe es un 18,9% más negativo que el registrado en el mismo periodo del ejercicio anterior. La causa principal de este incremento radica en el establecimiento de un nuevo ajuste a la recaudación por el Impuesto Especial sobre Hidrocarburos con efectos desde el 1 de enero de 2013, en relación con los tipos impositivos autonómicos, en virtud del Acuerdo cuarto de la Comisión Mixta del Concierto Económico de 16 de enero de 2014. Así, el Ajuste por el Impuesto s/Hidrocarburos, favorable al Estado, se ha incrementado un 31,1%.

El Ajuste por el Impuesto s/Labores del Tabaco ha reflejado un saldo muy favorable para la CAE gracias al buen resultado de la liquidación de 2013. El bajo nivel de formalización a noviembre de 2013 en la recaudación del Estado, a diferencia del año anterior, ha propiciado un importe favorable a la CAE de 12,9 millones de euros, cuando la liquidación de 2012 supuso una merma de 17,6 millones a las arcas forales. Durante 2014, se ha ingresado una cuantía superior en 16,9 millones de euros respecto a la computada en el año anterior, como consecuencia de la elevación respecto al año anterior del nivel de formalización a noviembre en la recaudación del Estado.

2014KO FABRIKAZIOKO ZERGA BEREZIEN EGOKITZAPENAK, KONTZEPTUKA, EPEKA ETA LURRALDE HISTORIKOKA
AJUSTES IMPUESTOS ESPECIALES DE FABRICACIÓN 2014 SEGÚN CONCEPTOS, PLAZOS Y TERRITORIOS HISTÓRICOS

000€

KONTZEPTUAK / CONCEPTOS	2013ko likid. Liquid. 2013	I. hiruhilekoa Trimestre I	II. hiruhile. Trimestre II	III. hiruhile. Trimestre III	IV. hiruhile. Trimestre IV	GUZTIRA TOTAL
ALKOHOLA / ALCOHOL	10.984	8.035	6.437	6.694	5.536	37.686
GARAGARDOA / CERVEZA	2.061	2.597	2.245	2.345	2.044	11.292
HIDROKARBURUAK / HIDROC.	-142.974	-35.522	-49.804	-51.981	-50.129	-330.411
TABAKOA / TABACO	12.877	22.604	7.795	-16.715	37.287	63.848
GUZTIRA / TOTAL	-117.052	-2.286	-33.327	-59.658	-5.262	-217.585
ARABA / ÁLAVA (16,00%)	-18.728	-366	-5.332	-9.545	-842	-34.814
BIZKAIA (50,94%)	-59.626	-1.164	-16.977	-30.390	-2.680	-110.838
GIPUZKOA (33,06%)	-38.697	-756	-11.018	-19.723	-1.740	-71.934

KOADROA / CUADRO III.22

1998-2014 ALDIKO FABRIKAZIOKO ZERGA BEREZIEN EGOKITZAPENAK, KONTZEPTUKA
AJUSTES IMPUESTOS ESPECIALES DE FABRICACIÓN PERÍODO 1998-2014 SEGÚN CONCEPTOS

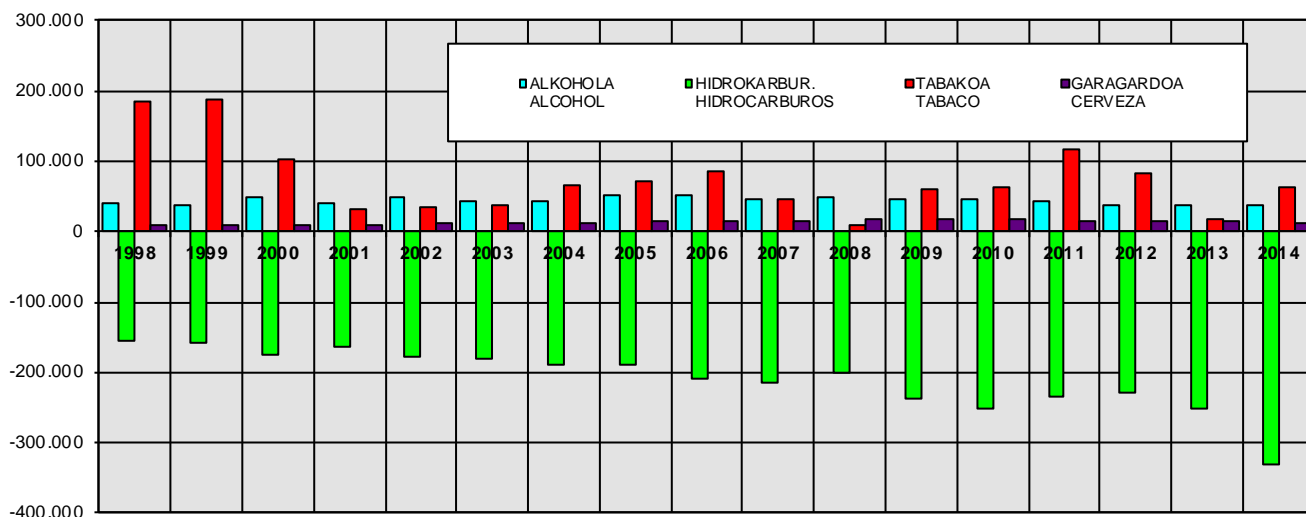
000€

URTEAK AÑOS	ALCOHOLA ALCOHOL	GARAGARDOA CERVEZA	HIDROKARBUR. HIDROCARBUROS	TABAKOA TABACO	GUZTIRA TOTAL
1998	39.312	9.959	-156.131	184.552	77.691
1999	38.729	8.948	-159.311	189.082	77.448
2000	49.273	9.988	-174.971	103.022	-12.687
2001	40.803	10.504	-163.317	32.280	-79.730
2002	48.166	12.516	-176.868	34.844	-81.342
2003	42.510	12.758	-182.015	37.871	-88.876
2004	44.606	13.350	-187.997	67.005	-63.036
2005	50.554	15.995	-189.324	70.444	-52.331
2006	50.885	15.428	-209.567	87.206	-56.048
2007	45.503	14.713	-213.427	46.267	-106.944
2008	49.174	17.145	-200.209	10.386	-123.504
2009	46.100	16.564	-237.517	60.352	-114.501
2010	45.014	16.623	-251.337	64.395	-125.305
2011	43.414	15.727	-234.432	115.956	-59.335
2012	36.610	15.021	-227.711	82.687	-93.391
2013	36.275	16.246	-252.027	16.456	-183.050
2014	37.686	11.292	-330.411	63.848	-217.585

KOADROA / CUADRO III.23

EGOKITZAPENEN BILAKAERA 1998-2014 ALDIAN / EVOLUCIÓN DE LOS AJUSTES EN EL PERÍODO 1998-2014

000€



GRAFIKOA / GRÁFICO III.7

EGOKITZAPENAK 1998-2014 ALDIAN, LURRALDE HISTORIKOKA
AJUSTES EN EL PERÍODO 1998-2014 SEGÚN TERRITORIOS HISTÓRICOS

000€

URTEAK AÑOS	ARABA ÁLAVA	BIZKAIA	GIPUZKOA	EAE CAE
1998	12.174	40.384	25.133	77.691
1999	12.113	40.087	25.248	77.448
2000	-2.025	-6.511	-4.151	-12.687
2001	-13.076	-40.399	-26.255	-79.730
2002	-13.495	-40.834	-27.013	-81.342
2003	-14.878	-44.687	-29.311	-88.876
2004	-10.483	-31.739	-20.814	-63.036
2005	-8.750	-26.343	-17.238	-52.331
2006	-9.153	-28.450	-18.445	-56.048
2007	-18.052	-53.643	-35.249	-106.944
2008	-20.934	-61.875	-40.695	-123.504
2009	-19.362	-57.182	-37.957	-114.501
2010	-21.189	-62.828	-41.288	-125.305
2011	-9.957	-28.798	-19.580	-59.335
2012	-15.512	-47.144	-30.735	-93.391
2013	-29.709	-92.898	-60.443	-183.050
2014	-34.814	-110.838	-71.934	-217.585

KOADROA / CUADRO III.24

3.c.4. Finantza-kompentsazioak

Urriaren 25eko 29/2007 Legeak, Euskadiko Kupo 2007-2011 bosturtekorako zehazteko metodologia onartzekoak, lehen xedapen gehigarrian ezartzen du 2014ko ekitaldiko behin-behineko finantza-kompentsazioak 1997ko behin-behineko kompentsazioei aldaketa-indize bat aplikatuta zehaztuko direla. Aldaketa-indizea hau izango da: fabrikazioko zerga berezietan, zerga horiek ezartzen diren lurralde osoan, 2014ko ekitaldian biltzea aurreikusten den kopurua zati 1997ko oinarriko urtean zerga-kontzeptu horienatik biltzea aurreikusten zen kopurua.

Hidrokarburoen gaineko Zergaren ondoriozko kompentsazio finantzarioari dagokionez, 2013az geroztik, aldakuntza-indizea kalkulatzeko erkidegoetako zerga-kargak aplikatuzetik eratorritako sarrerak kendu dira, Kontzertu Ekonomikoaren Batzorde Mistoaren 2014ko urtarrilaren 16ko laugarren Erabakian

3.c.4. Las compensaciones financieras

Conforme a lo establecido en la Disposición Adicional Primera de la Ley 29/2007, de 25 de octubre, por la que se aprueba la metodología de señalamiento del cupo del País Vasco para el quinquenio 2007-2011, las compensaciones financieras provisionales del ejercicio 2014 se determinaron por aplicación a las compensaciones provisionales de 1997 del índice de variación resultante del cociente entre la previsión de ingresos por Impuestos Especiales de Fabricación, en el conjunto del territorio de aplicación de dichos Impuestos, para el ejercicio 2014 y los ingresos previstos por los mismos conceptos tributarios en el año base 1997.

En lo que respecta a la compensación financiera por el Impuesto sobre Hidrocarburos, a partir de 2013 se excluyen los ingresos derivados de la aplicación de los tipos impositivos autonómicos para el cálculo de dicho índice de variación, según lo establecido en el Acuerdo Cuarto.Dos de la Comisión Mixta del Concierto Económico de 16

bigarreanean zehaztutakoari jarraikiz.

Bestalde, sektore elektrikoaren gaineko zergen ondoriozko konpentsazio finantzarioa foru-aldundiek ekitaldi horretarako aurreikusitako zerga horien bidezko bilketa osoaren, kupoan duen eraginaren eta kupoaren metodologiaren 6.2 artikuluko konpentsazioen arteko ezberdintasunak zehaztuko du –eragin hori kupo eguneratzeko indizean Estatuak zerga horien bidez bildutakoa sartzetik sortu da–.

2014an, fabrikazioko zerga bereziengatiko behin-behineko finantza-kompentsazioen zenbatekoa 101.425.450 eurokoa izan zen Euskadiren alde.

de enero de 2014.

Por otra parte, la compensación financiera por los Impuestos sobre el sector eléctrico se determina por la diferencia entre la recaudación total por estos impuestos prevista por las Diputaciones Forales para dicho ejercicio y el efecto en el cupo y las compensaciones del artículo 6.2 de la metodología del cupo, derivado de la inclusión en el índice de actualización del cupo de la recaudación del Estado por estos impuestos.

En el año 2014, las compensaciones financieras provisionales por impuestos especiales de fabricación ascendieron a 101.425.450 euros a favor del País Vasco.

2014KO FABRIKAZIOKO ZERGA BEREZIENGATIKO BEHIN-BEHINEKO FINANTZA-KOMPENSATIOAK
COMPENSACIONES FINANCIERAS PROVISIONALES POR IMPUESTOS ESPECIALES DE FABRICACIÓN PARA 2014

000€

Kontzeptuak / Conceptos	1997ko Aurrek. Presup. 1997	Indizea Índice	2014ko behin-behineko Provisional 2014
Alkohola / Alcohol (*)	-6.382	1,2295382	-7.846
Garagardoa / Cerveza	-1.819	1,4853138	-2.701
Hidrokarburoak / Hidrocarburos	-26.800	1,3135139	-35.203
Tabako-motak / Labores Tabaco	55.404	2,6564236	147.176
GUZTIRA / TOTAL	20.403		101.425

(*) Alkohola, edari deribatua eta tarteko produktuak / Alcohol, bebidas derivadas y productos intermedios
 Zeinu negatiboa duten konpentsazioak Estatuaren aldekoak dira eta zeinu positiboa dutenak, berriz, EA Eren aldekoak / Las compensaciones de signo negativo son a favor del Estado y las de signo positivo a favor del País Vasco

KOADROA / CUADRO III.25

Horrez gain, 2014ko maiatzean 2013ko ekitaldirako behin betiko finantza-kompentsazio hauek kalkulatzeari ekin zitzaion. Horretarako, aldaketa-indizearen benetako balioa aplikatu zitzaion 1997ko oinarriko urteko behin betiko konpentsazioei.

Fabrikazioko zerga bereziengatiko finantza-kompentsazioak, guztira, 84.977 mila eurokoak izan ziren, Estaturen aldeko 5.720,8 mila euroko saldoa, alegia.

Asimismo, en el mes de mayo de 2014 se procedió al cálculo definitivo de estas compensaciones para 2013, por aplicación del valor real del índice de variación a las compensaciones definitivas del año base 1997.

El importe total de las compensaciones financieras por impuestos especiales de fabricación ascendió a 84.977 miles de euros, que dio lugar a un saldo de 5.720,8 miles de euros favorable al Estado.

2013KO FABRIKAZIOKO ZERGA BEREZIENGATIKO BEHIN BETIKO FINANTZA-KONPENTSAZIOAK
COMPENSACIONES FINANCIERAS DEFINITIVAS POR IMPUESTOS ESPECIALES DE FABRICACIÓN PARA 2013

000€

Kontzeptuak / Conceptos	1997ko behin betiko Definitivo 1997	Indizea Índice	2013ko behin betiko Definitivo 2013	2013ko behin-behineko Provisional 2013	2013ko likidazioa Liquidación 2013
Alkohola / Alcohol (*)	-5.829	1,1422572	-6.658	-7.067	409
Garagardoa / Cerveza	-1.551	1,7070207	-2.648	-2.590	-58
Hidrokaburoak / Hidrocarburos	-27.095	1,299439	-35.209	-40.153	4.944
Tabako-motak / Labores Tabaco	57.763	2,2417899	129.492	140.508	-11.016
GUZTIRA / TOTAL	23.287		84.977	90.698	-5.721

(*) Alkohola, edari deribatua eta tarteko produktua / Alcohol, bebidas derivadas y productos intermedios

Zeinu negatiboa duten konpentsazioak Estatuaren aldekoak dira eta zeinu positiboa dutenak, berriz, EA Eren aldekoak / Las compensaciones de signo negativo son a favor del Estado y las de signo positivo a favor del País Vasco

KOADROA / CUADRO III.26

Sektore elektrikoko zergen ondoriozko konpentsazio finantzarioei dagokienez, 2014an, 2013ko behin betikoa eta 2014ko behin-behinekoa gauzatu ziren.

En lo que respecta a la Compensación Financiera por Impuestos del Sector Eléctrico en 2014 se hicieron efectivas la definitiva 2013 y la provisional 2014.

2014an gauzatu zen sektore elektrikoko zergen ondoriozko konpentsazio finantzarioa 26.663 mila eurokoa izan zen Estatuaren alde.

El importe total de la compensación financiera por impuestos del sector eléctrico que se hizo efectiva en 2014 ascendió a 26.663 miles de euros a favor del Estado.

2014KO SEKTORE ELEKTRIKOAREN GAINEKO ZERGENGATIKO BEHIN-BEHINEKO KONPENTSAZIOA
COMPENSACIÓN PROVISIONAL POR IMPUESTOS SOBRE EL SECTOR ELÉCTRICO 2014

000€

Kontzeptuak / Conceptos	Foru Aldundien diru-bilketa Recaudación DDFF	Eguneratze-Indizean eragina Efecto Índice Act.	Aldea Diferencia
2014KO SEKTORE ELEKTRIKOAREN GAINEKO ZERGENGATIKO BEHIN BEHINEKO KONPENTSAZIOA COMPENSACIÓN PROVISIONAL POR IMPUESTOS SOBRE EL SECTOR ELÉCTRICO 2014	34.976	16.360	-18.616

Zeinu negatiboa duten konpentsazioak Estatuaren aldekoak dira eta zeinu positiboa dutenak, berriz, EA Eren aldekoak

Las compensaciones de signo negativo son a favor del Estado y las de signo positivo a favor del País Vasco

KOADROA / CUADRO III.27

2013KO SEKTORE ELEKTRIKOAREN GAINEKO ZERGENGATIKO BEHIN BETIKO KONPENTSAZIOA
COMPENSACIÓN DEFINITIVA POR IMPUESTOS SOBRE EL SECTOR ELÉCTRICO 2013

000€

Kontzeptuak / Conceptos	Foru Aldundien diru-bilketa Recaudación DDFF	Eguneratze-Indizean eragina Efecto Índice Act.	2013rako Likidazioa Liquidación 2013
2013KO SEKTORE ELEKTRIKOAREN GAINEKO ZERGENGATIKO BEHIN BETIKO KONPENTSAZIOA COMPENSACIÓN DEFINITIVA POR IMPUESTOS SOBRE EL SECTOR ELÉCTRICO 2013	24.509	16.461	-8.047

Zeinu negatiboa duten konpentsazioak Estatuaren aldekoak dira eta zeinu positiboa dutenak, berriz, EA Eren aldekoak

Las compensaciones de signo negativo son a favor del Estado y las de signo positivo a favor del País Vasco

KOADROA / CUADRO III.28

2014rako behin-behineko finantza-kompentsazio hauen ordainketa eta diru-sarrerak —eta 2013ko likidazioa— 2014ko kupo ordaintzeko maiatzeko, iraileko eta abendu epeetan egin ziren (III. 29 koadroan jasota daude). Lurralde historikoak nola banatu ziren adierazten du III.30 koadroak.

Los pagos e ingresos de estas compensaciones financieras provisionales para 2014, así como la liquidación para 2013, se hicieron efectivos en los plazos de pago del cupo para 2014 de mayo, septiembre y diciembre, según se recoge en el Cuadro III.29. Asimismo, en el Cuadro III.30 se muestra su distribución por Territorios Históricos.

2014KO FINANTZA-KOMPENTSAZIOEN EPEAK PLAZOS DE PAGO DE LAS COMPENSACIONES FINANCIERAS 2014				
KONTZEPTUAK / CONCEPTOS	MAIATZA MAYO	IRAILA SEPTIEMBRE	ABENDUA DICIEMBRE	GUZTIRA TOTAL
2014KO BEHIN-BEHINEKO FINANTZA-KOMPENTSAZIOAK COMPENSACIONES FINANCIERAS PROVISIONALES 2014	-33.808	-33.808	-33.808	-101.425
2013KO FINANTZA-KOMPENTSAZIOEN LIKIDAZIOA LIQUIDACIÓN COMPENSACIONES FINANCIERAS 2013	5.721			5.721

KOADROA / CUADRO III.29

2014KO FINANTZA-KOMPENTSAZIOAK. LURRALDE HISTORIKOKA COMPENSACIONES FINANCIERAS 2014 POR TERRITORIOS HISTORICOS				
KONTZEPTUAK / CONCEPTOS	ARABA ÁLAVA	BIZKAIA	GIPUZKOA	EAE CAE
Koefiziente horizontalak / Coeficientes horizontales	16,00%	50,94%	33,06%	100%
2014KO BEHIN-BEHINEKO FINANTZA-KOMPENTSAZIOAK COMPENSACIONES FINANCIERAS PROVISIONALES 2014	-16.228	-51.666	-33.531	-101.425
2013KO FINANTZA-KOMPENTSAZIOEN LIKIDAZIOA LIQUIDACIÓN COMPENSACIONES FINANCIERAS 2013	915	2.914	1.891	5.721

KOADROA / CUADRO III.30

IV. kapitulua

Araba, Bizkaia eta Gipuzkoako Foru Ogasunak

Capítulo IV

Haciendas Forales de Álava, Bizkaia y Gipuzkoa

1. SARRERA

I. kapituluan Lurralde Historikoetako Erakundeek zergen alorrean dauzkaten eskumenak azaldu eta iruzkindu ondoren, kapitulu honetan Foru Ogasunek eskumen horiek nola erabiltzen dituzten azalduko dugu.

Hortaz, lehenengo eta behin, zergen alorreko berrikuntza nagusiak azalduko ditugu eta gero, zerga nagusien kudeaketaren inguruko estatistikak ikusiko ditugu. Zergen ikuskapenaren eta agentzia exekutiboaren jarduerari buruzko datuak ere eskainiko ditugu.

1. INTRODUCCIÓN

Una vez expuestas y comentadas en el capítulo I las competencias de las Instituciones de los Territorios Históricos en materia tributaria, en este capítulo se trata de exponer la utilización de estas competencias por las Haciendas Forales.

De este modo, se exponen, primeramente, las principales novedades en materia tributaria y, posteriormente, se detallan las estadísticas correspondientes a la gestión tributaria de los principales tributos. También se ofrecen datos sobre la actividad de la inspección de los tributos y de la agencia ejecutiva.

Beherago Foru Ogasunen kudeaketa ekonomikoa analizatuko dugu eta arreta berezia eskainiko diegu bilketaren alderdiei, eta azkenean, Auzitegi Ekonomiko-Administratiboei buruzko ohar txiki batekin bukatuko dugu.

2. ARAUGINTZA

2014an zehar lurralde historikoetako erakunde eskudunek zerga alorreko hainbat xedapen onetsi dituzte (horien zerrenda xehekatua 1. eranskinean jaso da); xedapen horiek erabiltzen duten ordena, hain zuzen ere, gida moduan erabiliko da, 2014an onetsi diren aldaketa nagusiak zerrendatzeko.

Tributu-sistema osatzen duten tributu ia guztiek izan dute aldaketaren bat.

Aldaketa batzuk teknikoak izan dira, baina zergak orain arte baino efizientzia handiagoz aplikatzeko eta zerga-iruzurraren aurkako lana eraginkorragoa izateko asmoak bultzatuta, foru-aldundiek, Zergen Koordinazioko Organoarekin adostu ondoren, zenbait neurri onartu dituzte beren batzar nagusietan, haien zerga-sistemek xede hauek lor ditzaten: egungo egoera ekonomikoaren ondorioak minimizatzea, egoera ahulenean dauden kolektiboengan dituen ondorioak arintzea, zergadun guztien egoera ekonomikoa hobetzea, eta enpresei laguntzea, bai enplegua sortzen, bai sortutako enpleguari eusten.

Jarraian, onetsi diren neurri garrantzitsuenak birpasatu dira, labor-labor. Gehienak hiru lurralde historikoek adostutako neurriak dira, baina egia da batzuek, aipatutako neurriez gain, berariazko neurriak ere onetsi dituztela.

Pertsona fisikoen errentaren gaineko zergaren eremuan, araudi berria onartu zen 2014ko urtarrilaren 1etik aurrera aplikatzeko, eta hauek dira berrikuntza nagusiak:

Tarifa orokor bat, likidazio-oinarrietarako tarte gehiago ezartzen dituen: 92.310 eurotik gorakoa (% 46), 123.070 eurotik gorakoa (% 47) eta 179.460 eurotik gorakoa

Más adelante, se analiza la gestión económica de las Haciendas Forales, con especial atención a los aspectos recaudatorios, para finalizar con una breve referencia a los Tribunales Económico-Administrativos.

2. ACTIVIDAD NORMATIVA

Durante el año 2014 se han aprobado por parte de las Instituciones competentes de los Territorios Históricos bastantes disposiciones tributarias, cuya relación pormenorizada se refleja en el Anexo I, y cuyo orden utilizado va a servir de guía a la hora de relacionar las principales modificaciones aprobadas durante 2014.

La práctica totalidad de los tributos integrantes del sistema tributario vasco se han visto afectados por alguna modificación.

Si bien algunas de las modificaciones son de carácter técnico, en aras a lograr una mayor eficiencia en la aplicación de los tributos y una mayor eficacia en la lucha contra el fraude fiscal, previo acuerdo en el Órgano de Coordinación Tributaria, las Diputaciones Forales aprobaron en sus Juntas Generales respectivas diversas medidas en su sistema tributario tendentes a minimizar las consecuencias de la actual coyuntura económica, paliar sus efectos en los colectivos más desfavorecidos, mejorar la situación económica de todos los contribuyentes y coadyuvar a las empresas en sus esfuerzos tanto para crear como para mantener el empleo creado.

A continuación se hace un breve repaso de las principales medidas aprobadas, teniendo en cuenta que en la mayoría de los casos se trata de medidas consensuadas por los tres Territorios Históricos, si bien junto a éstas alguno de ellos han aprobado medidas específicas.

En el ámbito del Impuesto sobre la Renta de las Personas Físicas, se aprobó la nueva normativa para su aplicación a partir del 1 de enero de 2014, cuyas principales novedades son:

Una tarifa general, con la incorporación de nuevos tramos para bases liquidables superiores a 92.310 € al 46%, superiores a 123.070 € al 47% y para superiores a

(% 49).

Aurrizkiaren tarifa bat, honako tributazio-tasa hauek dituena: % 20, lehenengo 2.500 euroetarako; % 21, 2.500-10.000 euro bitartean; % 22, 10.000-15.000 euro bitartean; % 23, 15.000-30.000 euro bitartean, eta % 25 gainerakoetarako.

300.000 euroko muga bat ezartzen da edozein bidetatik datozen etekin irregularrei aplika dakizkiekeen integrazio murriztuko portzentajeen aplikazioan.

Kaleratzearen ondoriozko kalte-ordainen kasuan, muga bat ezartzen da salbuetsitako kopuruan: 180.000 euro.

Jarduera ekonomikoen etekinak zehazteko zenbatespen objektiboaren araubidea kentzen da.

Zerga-oinarriaren muga 35.000 eurotik 30.000 eurora murrizten da, 65etik eta 75etik gorako adinekoei dagokien kenkaria aplikatu ahal izateko.

Jarduera ekonomiko berrien kasuan, etekin garbi positiboaren % 10eko murrizketa sartzen da, bi urterako.

Gizarte-aurreikuspeneko sistemei egindako ekarpen indibidualak direla eta, urteko muga 6.000 eurotik 5.000 eurora gutxitzen da. Horrez gainera, 52 urtetik gorakoek egindako ekarpen eta kontribuzio gehituen araubidea kentzen da, eta ezin da murrizketarik egin gizarte-aurreikuspeneko sistemei egindako ekarpenak direla eta, erretiro-adina bete eta hurrengo ekitalditik aurrera.

Integrazio murriztua ahalbidetzeko ezarritako 5 urteko epea kentzen da, gizarte-aurreikuspeneko sistemen ondoriozko hartukizunen kasuan, eta ekarpenen zerga-oinarriaren murrizketen zenbatekoa mugatzen da, baldin eta batera gertatzen bada ekarpenok egitea eta erretiroaren edo erreskateen ondoriozko kapital-prestazioak jasotzea..

Ohiko etxebizitza erostegatiko kenkariaren urteko mugak 1.530 eta 1.955 eurora gutxitzen dira.

Langileek enpresan duten partaidetzaren ziozko kenkaria 1.200 eurora mugatzen da

179.460 € al 49%.

Una tarifa del ahorro con una tributación al 20% para los primeros 2.500 €, al 21% entre 2.500 y 10.000 €, 22% entre 10.000 y 15.000 €, 23% entre 15.000 y 30.000 € y 25% para el resto.

Se establece un límite de 300.000 euros para la aplicación de los porcentajes de integración reducida aplicables a los rendimientos irregulares procedentes de cualquier fuente.

Se establece un límite de exención para las indemnizaciones por despido en 180.000 €.

Se elimina el régimen de estimación objetiva para la determinación de los rendimientos de actividades económicas.

Se reduce el límite de base imponible de 35.000 a 30.000 € para poder aplicar la deducción que corresponde a mayores de 65 y 75 años.

Se introduce una reducción de un 10% del rendimiento neto positivo para las actividades económicas nuevas para dos años

Se reduce el límite anual por aportaciones individuales a sistemas de previsión social de 6.000 a 5.000 €. Asimismo, se elimina el régimen de aportaciones y contribuciones incrementadas para los mayores de 52 años, y se imposibilita la reducción por aportaciones a sistemas de previsión social, a partir del ejercicio siguiente al cumplimiento de la edad de jubilación.

Se elimina el plazo de 5 años establecido para posibilitar la integración reducida en el supuesto de percepciones derivadas de los distintos sistemas de Previsión Social, y se limita el importe de las reducciones de la base imponible de aquellas aportaciones que concurren con la percepción de prestaciones en forma de capital por la contingencia de jubilación o por rescates.

Se reducen los límites anuales de deducción por adquisición de vivienda habitual a 1.530 € y a 1.955 €.

Se limita el máximo anual a 1.200 € la deducción por participación de los

urteko; 6.000 euro arte igo daiteke, baldin eta Euskal Administrazio Publikoak eratuko funtsen maileguren bidez eskuratu badira partizipazioak.

Murrizketa berria ezartzen da merkatu antolatuetan kotizatzen ez duten enpresa berrietan edo sortu berrietan inbertsioa sustatzeko, hain zuzen: enpresa horien akzio edo partizipazioak eskuratzeko ordaindutako zenbatekoen % 20 (muga batzuekin).

Ekonomi jarduera berrien hasieran inbertitzeko kreditu-erakundeetan egindako gordailuengatikoen kentzea da.

% 20ra mugatzen da dohaintzengatikoen kentzearen zenbatekoa.

Sozietateen gaineko zergaren eremuan, PFEZn gertatzen den bezala, araudi berria onartu da 2014ko urtarrilaren 1etik aurrera aplikatzeko, eta honako berrikuntza hauek aipatu behar dira:

Enpresen kapitalizazioa sendotzea, funts propioak handitzea eta ekintzailtzari laguntzea, horretarako ezartzen dira enpresen zorpetze-beharrizana murrizteko neurri positiboak:

- ETEei partaidetza-maileguak ematea bultzatzea.
- Hiru erreserba berezi sortzea: Enpresen kapitalizazioa sustatzeko konpentsazioa. (Enpresa kapitalizatzeko etekin banatuak), Mozkinak nibelatzeko erreserba berezia. (Etorkizuneko galerak konpentsatzeko erreserbatzen diren etekin banatuak), eta Ekintzailtza sustatzeko eta ekoizpen-jarduera sendotzeko erreserba berezia. (Ekintzailtza eta produkzio-jarduera sustatzeko erreserba bati aplikatzen zaizkio etekin banatuak).

%13ko eta %11ko gutxieneko tributazio bat ezartzea, %28ko eta %24ko zerga tasak eusten diren arren; eta ondare-sozietateen tarifa gehitzea.

trabajadores en la empresa, elevándolos a 6.000 en el caso en que sean adquiridas con préstamos de Fondos constituidos por la Administración Pública Vasca.

Se establece una nueva deducción para incentivar la inversión en empresas de nueva o reciente creación que no coticen en mercados organizados del 20% de las cantidades satisfechas por la suscripción de acciones o participaciones en las mismas con determinados límites.

Se suprime la deducción por depósitos en entidades de crédito para la inversión en el inicio de nuevas actividades económicas.

Se limita el importe de la deducción de donativos al 20 %.

En el Impuesto sobre Sociedades, al igual que sucede en IRPF, se aprueba nueva normativa para su aplicación a partir del 1 de enero de 2014, y cuyas novedades más importantes son:

Fortalecer la capitalización de las empresas, incrementar de fondos propios y apoyar al emprendimiento, para ello se establecen medidas positivas de reducción de la necesidad de endeudamiento empresarial:

- Fomento de la concesión de préstamos participativos a PYMEs.
- Y creación de tres reservas especiales: Compensación para fomentar la capitalización empresarial (Beneficios distribuibles que se dediquen a capitalizar la empresa). Reserva especial de nivelación de beneficios. (Beneficios distribuibles que se reserven para compensar pérdidas futuras). Reserva para el fomento del emprendimiento y la actividad productiva Beneficios distribuibles que se apliquen a una reserva para el fomento del emprendimiento y la actividad productiva.

Establecimiento de una tributación mínima del 13% y del 11% aunque se mantienen los tipos de gravamen del 28% y del 24% e incremento de la tarifa de las sociedades patrimoniales.

Merkataritza funtsaren zein balio-bizitza mugagabea duten ibilgetu ukiezinen balio-galeraren urteko gehieneko portzentajea murriztea.

15 urteko muga ezartzea oinarri negatiboak konpentsatzeko, edo kuotaren kenkariak aplikatzea.

Tratamendu berezia emango zaie mikroenpresei (10 langile baino gutxiago izatea eta aktiboen eta eragiketen bolumena 2 milioi eurotik beherakoa izatea).

- Zuzeneko zein zeharkako kostuen murrizketa bat ere sartzen da: Alde batetik, baterako amortizazioko prozedura sinplifikatua, eta bestetik, dimentsioa konpentsatzeko % 20ko gastu kengarria ezartzen dira.

SZn araubide bereziak berrikusten dira.

Kenkarien kapituluan ere, erreforma sakona egin da. Ildo horretatik, honako hauek kendu dira: Lanbide Heziketako gastuak, Ekoizteko inbertsioetarako erreserba eta Pentsioen sistema osagarriei egindako ekarpenak.

Oinordetza eta dohaintzen gaineko zergaren eremuan, ezartzen da % 1,5eko tributazioa, *mortis causa* egiten diren jarauntsizko eskuraketetan, ezkontide eta izatezko bikotearen eta aurreko zein ondorengo ahaide zuzenen kasuan; 400.000 euroko salbuespena ezartzen da jaraunsleko.

Balio erantsiaren gaineko zergari dagokionez, 2014an neurri hauek ezarri ziren:

BEZaren kutxa irizpidearen araubideberezia sortu da operazioen bolumenean 2 milioi euroko muga gainditzen ez duten subjektu pasibo jakin batzuentzat.

Artezko objektuen emateetako zergatasen murriztu da: % 21etik % 10era arteko murrizketa emate hori jasaten den zergan kenkari integroko eskubideko subjektu pasiboek egiten dutenean.

Ondare Eskualdaketa eta Egintza Juridiko Dokumentatuen gaineko Zergaren eremuan,

Reducción del porcentaje máximo anual de depreciación del fondo de comercio y los intangibles de vida útil indefinida

Establecimiento de una limitación en 15 años para compensar bases negativas o aplicar deducciones de la cuota.

Se establece un tratamiento específico para las microempresas (menos de 10 empleados y volumen de activos y de operaciones de menos de 2 millones de euros).

- Se incluye una reducción de los costes fiscales directos e indirectos: se establecen por un lado, un procedimiento simplificado de amortización conjunta, y por otro, un gasto deducible para compensar su dimensión del 20%.

Se revisan los regímenes especiales en el IS

Dentro del capítulo de Deducciones también se ha llevado a cabo una profunda reforma. En este sentido se suprimen: Los Gastos de formación profesional, la Reserva para inversiones productivas y Las Aportaciones a sistemas complementarios de pensiones.

En el ámbito del Impuesto sobre Sucesiones y Donaciones, se establece la tributación al 1,5% para adquisiciones hereditarias mortis causa para cónyuges, pareja de hecho, ascendientes y descendientes en línea recta, con exención de 400.000 € por heredero.

En el Impuesto sobre el Valor Añadido las medidas adoptadas en 2014 fueron:

Se crea el régimen especial de IVA de caja para contribuyentes con un volumen de operaciones inferior a 2 millones de euros.

Se rebaja el tipo impositivo en las entregas de objetos de arte: reducción del 21 al 10% cuando la entrega se efectúe por sujetos pasivos con derecho a deducción íntegra del impuesto soportado.

En el Impuesto sobre Transmisiones Patrimoniales y Actos Jurídicos Documentados,

% 1,5eko tributazioa ezartzen da, modu iraunkorrean, ezkontide edo izatezko bikotekideak, aurreko zein ondorengo ahaide zuzenek "inter vivos" egiten dituzten dohaineko eskuraketetarako.

% 6tik % 7ra igo da ondasun higiezinaren kostu bidezko eskualdaketen tasa orokorra.

3. ZERGEN KUDEAKETA

3.a. Zerga zuzeneko kudeaketa

3.a.1. Pertsona Fisikoen Errentaren gaineko Zerga.

a. Aurkezpeneko datuak

Atal honetan egiten den PFEZren analisirako erabili diren datu estatistikoak, guzti guztiak, 2013ko ekitaldiko autolikidazioei dagozkie, 2014an aurkeztutakoei, hain zuzen ere.

2014an PFEZren inguruan gauzatutako araugintza alde batera utzita, aztertutako datuak datuon jatorriko urtean –hau da, 2013an– indarrean zegoen araudiaren arabera likidatuak izan ziren.

2013an egindako zerga erreformaren ondoren, 2014ko urtarrilaren 1etik aurrera aplikatzeko, 2012 eta 2013. ekitaldietarako aldarazi egin dira zergaren alderdi batzuk, hots, subjektu positiboen zergapetzea areagotzen dutenak alegia, eta esan behar da horren onspenak eragin izugarri argia izango duela zergapetzearen ondoko hauetan: ohiko etxebizitzagatikoen kenkariak; BGAE eta PPetako ekarpenak; aurrezki-oinarrien tarifa; adinagatikoen kenkaria; eta jarduera ekonomikoa sustatzeko kenkariaren ezabaketa.

- Etxebizitzaren alorrean egindako inbertsioen kenkariaren ehunekoak mantendu dira baina kenkarirako gehienez aplikatu daitezkeen inbertsioaren zenbatekoa ia 10.000 euro jaitsi da. Gainera, zerga-ordaintzaileek kenkariaren gehieneko ehunekoa (%23) aplikatu ahal izateko eduki behar duten adina 35 urtetik 30era jaitsi da.
- BGAEri eta pentsio planei egindako ekarpenetan baterako gehieneko

Establecimiento con carácter permanente de la tributación al 1,5% para las adquisiciones lucrativas intervivos por cónyuges, pareja de hecho, ascendientes y descendientes en línea recta.

Elevación del 6% al 7% del tipo general de las transmisiones onerosas de inmuebles.

3. GESTIÓN TRIBUTARIA

3.a. Gestión de Impuestos Directos

3.a.1. Impuesto sobre la Renta de las Personas Físicas

a. Datos de presentación

Los datos estadísticos que se han utilizado para el análisis del IRPF, que se lleva a cabo en este apartado, se refieren a la totalidad de las autoliquidaciones del ejercicio 2013, presentadas en 2014.

Independientemente de la actividad normativa desarrollada en 2014 con relación al IRPF, los datos analizados fueron liquidados con arreglo a la normativa vigente en su año de origen, es decir, 2013.

Tras la reforma del impuesto acometida en el año 2013, con efectos a partir del 1 de enero de 2014, para los ejercicios 2012 y 2013 se modifican ciertos aspectos del impuesto que incrementan la tributación de los sujetos pasivos y cuya aprobación tuvo un indudable efecto recaudatorio que afectarán a la deducción por vivienda habitual, las aportaciones a EPSV y PP, la tarifa de la base del ahorro, la deducción por edad y la supresión de la deducción para incentivar la actividad económica:

- Se mantienen los porcentajes de deducción en inversión en vivienda pero se reduce el importe de la inversión máxima deducible hasta 10.000 euros. Además, se rebaja hasta 30 años la edad de los contribuyentes que pueden aplicar el porcentaje de deducción superior (23%) en lugar de 35 como hasta ahora.
- Se reduce el límite máximo conjunto hasta 12.000 euros en las

muga 12.000ra jaitsi da, 8.000 sustatzailearen ekarpenetarako eta 6.000 banakako ekarpenetarako. 52 urtetik gorako zergadunentzako zenbateko gehigarriek ere behera egin dute. Urtean 1.250 eurokoa zen lehen eta 500 orain.

- Aurrezkiaren errenten tributazioa hazi egin da. Izan ere, eskala-sistema bat sortuko da, eta lehenengo 10.000 euroek (Gipuzkoan, lehenengo 4.000 euroek), %20ko tasa finkoan tributatuko dute, baina aurrezkiaren gainerako errentek, berriz, %22an tributatuko dute (Gipuzkoan, %23an).
- Jarduera ekonomikoa pizteko kenkaria eta pentsiodunentzako eta langabeziaren prestazioa jasotzen dutenentzako kenkaria desagertu dira 2012an
- Adinagatiko kenkaria aldatu da. Izan ere, 30.000 euro edo gutxiagoko zerga-oinarriak dituzten zergadunek bakarrik aplikatu ahalko dute kenkari hori. Gutxituz joango dira 30.000 eta 35.000 euro bitarteko zerga-oinarria duten zergadunentzat, dagozkien koefiziente murriztaileak aplikatuz. Baterako zerga-ordainketaren kasuan, baterako zerga-oinarriaren gehieneko muga 40.000 eurokoa da. Kasu honetan kenkaria bi ezkongaiak aplika dezakete osotasunean, edo bestela batek ere ez.
- Bizkaian eta Araban, 6 urtetik gorako eta 16 urtetik beherako semealabak dituzten zergadunei eragiten dien kenkari berri bat ere sartu da. Semealabengatiko kenkariaren zenbatekoek 50 euro egin dezakete gora adin tarte horretarako.

b. Aitorpen kopurua

Zergadunek, 2014. urtean, 1.132.387 aitorpen egin zituzten, 2013ko zerga-ekitaldiko sarrerak aitortzeko; horrek adierazi zuen aurkeztariko aitorpenen kopuruak %

aportaciones a EPSV y Planes de Pensiones, 8.000 para las aportaciones del promotor y 6.000 euros para las aportaciones individuales. Igualmente se reducen los importes extras que coexisten para los contribuyentes mayores de 52 años desde 1.250 euros anuales a 500 euros.

- La tributación de las rentas del ahorro sufre un incremento, creándose un sistema de escala mediante el cual los primeros 10.000 euros (en Gipuzkoa, los primeros 4.000 euros) continuarán tributando a un tipo fijo del 20%, y el resto de la renta del ahorro lo hará al 22% (en Gipuzkoa, al 23%).
- Desaparecen en 2012 la deducción para incentivar la actividad económica y la deducción compensatoria para pensionistas y perceptores de prestaciones de desempleo.
- Se modifica la deducción por edad ya que solo podrán aplicar esta deducción los contribuyentes con bases imponibles igual o inferiores a 30.000 euros. La deducción se reducirá progresivamente para contribuyentes con base imponible entre 30.000 y 35.000 euros mediante la aplicación de sus coeficientes reductores respectivos. En el caso de tributación conjunta el límite máximo para la base imponible conjunta es hasta 40.000 euros. En este caso la deducción existe para ambos conyuges por su importe total o para ninguno.
- En Bizkaia y en Álava, se incluye una nueva deducción que afecta a los contribuyentes con descendientes mayores de 6 años y menores o iguales a 16 años mediante la ampliación en 50 euros de los diferentes importes de la deducción por descendientes para este tramo de edad.

b. Número de declaraciones

En el año 2014 se presentaron 1.132.387 declaraciones referidas al ejercicio impositivo 2013. Esto significó que se reduce el número de declaraciones respecto a las presentadas

1,8 jaitsi zuela aurreko ekitaldian alderaturik.

en el ejercicio anterior un 1,8%.

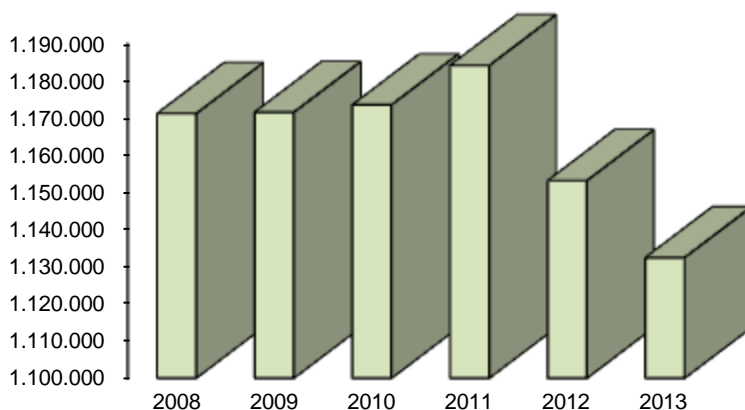
PFEZ. EUSKAL AE / 2013 / IRPF. C.A. DE EUSKADI				
AITORPEN-KOPURUAREN BILAKAERA LURRALDE HISTORIKOKA				
EVOLUCIÓN DEL Nº DE DECLARACIONES POR TERRITORIOS HISTÓRICOS				
	ARABA ÁLAVA	BIZKAIA	GIPUZKOA	EUSKAL AE C.A. DE EUSKADI
2008	176.150	600.908	394.024	1.171.082
2009	176.260	603.473	391.699	1.171.432
2010	176.750	605.319	391.361	1.173.430
2011	178.597	610.940	394.455	1.183.992
2012	176.835	590.473	385.770	1.153.078
2013	174.589	578.544	379.254	1.132.387
% 09/08	0,1	0,4	-0,6	0,0
% 10/09	0,3	0,3	-0,1	0,2
% 11/10	1,0	0,9	0,8	0,9
% 12/11	-1,0	-3,4	-2,2	-2,6
% 13/12	-1,3	-2,0	-1,7	-1,8

KOADROA / CUADRO IV.1

Aurkeztutako aitorten-kopuru osotik, % 51,1 Bizkaikoak izan ziren, % 33,5 Gipuzkoakoak eta % 15,4 Arabakoak, aurreko ekitaldietako ehunekoen datu oso antzekoak, alegia.

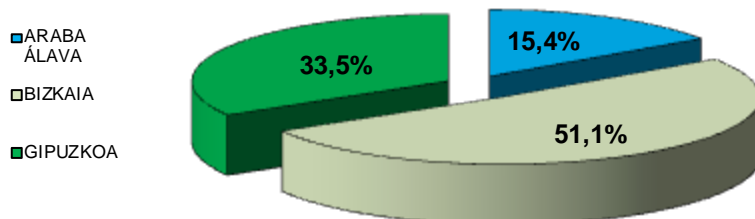
Del total de declaraciones presentadas, el 51,1% correspondieron a Bizkaia, el 33,5% a Gipuzkoa y el 15,4% a Álava, porcentajes muy similares a los de ejercicios anteriores.

EUSKAL AE PFEZ / IRPF. C.A. DE EUSKADI
AITORPEN-KOPURUAREN BILAKAERA / EVOLUCIÓN DEL NÚMERO DE DECLARACIONES



GRAFIKOA / GRÁFICO IV.1

PFEZ / 2013 / IRPF
AITORPEN-KOPURUAREN BANAKETA PORTZENTUALA LURRALDE HISTORIKOKA
DISTRIBUCIÓN PORCENTUAL DEL Nº DE DECLARACIONES POR TERRITORIOS HISTÓRICOS



GRAFIKOA / GRÁFICO IV.2

2014an itzultzeko emaitza lortu zuten aitorenaren kopurua jaitsi da 2013. urtearekin alderatuta (zergadunari egindako atxikipenen batura likidatutako kuota baino handiagoa da). Kopuru osoaren ia-ia % 78 izan ziren, hau da, 880.229 aitoren. Aurreko urtean 897.227 izan ziren.

En el año 2014 el número de las declaraciones presentadas con resultado a devolver disminuye respecto a las de 2013 (la suma de las retenciones practicadas al contribuyente es superior a la cuota líquida). Representan casi el 78% del total, es decir, 880.229 declaraciones; frente a las 897.227 del año anterior.

PFEZ / 2013 / IRPF
AITORPEN-KOPURUA LURRALDE HISTORIKO, EMAITZA ETA MOTAREN ARABERA
Nº DE DECLARACIONES POR TERRITORIOS HISTÓRICOS, RESULTADOS Y TIPO

	ARABA ÁLAVA		BIZKAIA		GIPUZKOA		EUSKAL AE C.A. DE EUSKADI		
	KOP. / Nº	%	KOP. / Nº	%	KOP. / Nº	%	KOP. / Nº	%	
Familia unitatean sartu gabeko zergadunak	72.738	41,7	207.005	35,8	142.987	37,7	422.730	37,3	Contribuyentes no incluidos en una unidad familiar
Familia unitatean sartutako zergadunak	101.851	58,3	371.539	64,2	236.267	62,3	709.657	62,7	Contribuyentes incluidos en una unidad familiar
- Batera	37.153	21,3	136.792	23,6	82.794	21,8	256.739	22,7	- Conjunta
- Banaka	64.698	37,1	234.747	40,6	153.473	40,5	452.918	40,0	- Individual
Aitorpenak guztira	174.589	100,0	578.544	100,0	379.254	100,0	1.132.387	100,0	Total declaraciones
Positiboak	37.635	21,6	119.887	20,7	91.159	24,0	248.681	22,0	Positivas
Negatiboak	6.544	3,7	3.719	0,6	5.144	1,4	15.407	1,4	Negativas
Itzultzekoak	130.411	74,7	466.867	80,7	282.951	74,6	880.229	77,7	A devolver

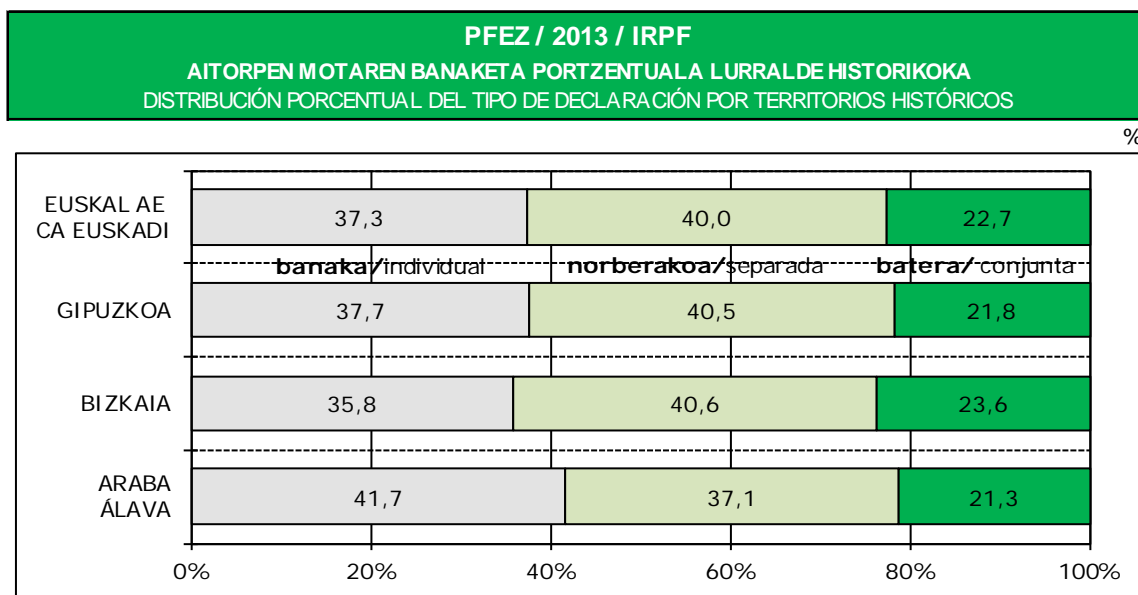
KOADROA / CUADRO IV.2

Zergak banaka ordaintzeko aukera izan da Autonomia Erkidegoko zergadunek gehien hautatu zuten aukera, aitorenaren % 77,3k modalitate hori aukeratu baitute; batera egindako aitorenak, berriz, aitorenaren % 22,7 soilik izan ziren. Ehuneko horiek egoera sendotua islatzen bide dute zergadunen

La opción de tributación individual es la mayoritaria entre los contribuyentes de la Comunidad Autónoma, el 77,3% de las declaraciones optan por esta modalidad, mientras la declaración conjunta queda relegada al 22,7% de las declaraciones. Estos porcentajes parecen reflejar una situación

artean.

consolidada entre los contribuyentes.



GRAFIKOA / GRÁFICO IV.3

Familia-unitate bateko kide izanik, zergak elkarrekin ordaintzeko modalitatea hautatu zutenek, guztira, 256.739 aitortzen aurkeztu zituzten hiru lurralde historikoetan, aitortzen guztizkoaren % 22,7, hain zuzen ere.

Los contribuyentes que perteneciendo a una unidad familiar optan por la modalidad de tributación conjunta presentaron 256.739 declaraciones en los tres Territorios Históricos, el 22,7% del total de declaraciones.

Banakako tributazioa aukeratuz aurkeztu ziren 875.648 aitortzenetatik, % 51,7 familia-unitateren bateko kide diren zergadunei dagozkie.

De las 875.648 declaraciones que se presentaron optando por la tributación individual, el 51,7% corresponden a contribuyentes incluidos en una unidad familiar.

PFEZ. EUSKAL AE / IRPF. C.A. DE EUSKADI
AITORPEN-KOPURUAREN BILAKAERA MOTA ETA LURRALDE HISTORIKOKA
EVOLUCIÓN DEL NÚMERO DE DECLARACIONES POR TIPO Y TERRITORIOS HISTÓRICOS

	ARABA ÁLAVA		BIZKAIA		GIPUZKOA		EUSKAL AE C.A. DE EUSKADI	
	BKA./INDIV.	BRA./CONJ.	BKA./INDIV.	BRA./CONJ.	BKA./INDIV.	BRA./CONJ.	BKA./INDIV.	BRA./CONJ.
2008	138.635	37.515	455.868	145.040	311.115	82.909	905.618	265.464
2009	139.019	37.241	460.996	142.477	308.352	83.347	908.367	263.065
2010	140.214	36.536	466.177	139.142	309.143	82.218	915.534	257.896
2011	142.185	36.412	473.841	137.099	312.633	81.822	928.659	255.333
2012	139.905	36.930	452.631	137.842	303.454	82.316	895.990	257.088
2013	137.436	37.153	441.752	136.792	296.460	82.794	875.648	256.739
% 09/08	0,3	-0,7	1,1	-1,8	-0,9	0,5	0,3	-0,9
% 10/09	0,9	-1,9	1,1	-2,3	0,3	-1,4	0,8	-2,0
% 11/10	1,4	-0,3	1,6	-1,5	1,1	-0,5	1,4	-1,0
% 12/11	-1,6	1,4	-4,5	0,5	-2,9	0,6	-3,5	0,7
% 13/12	-1,8	0,6	-2,4	-0,8	-2,3	0,6	-2,3	-0,1

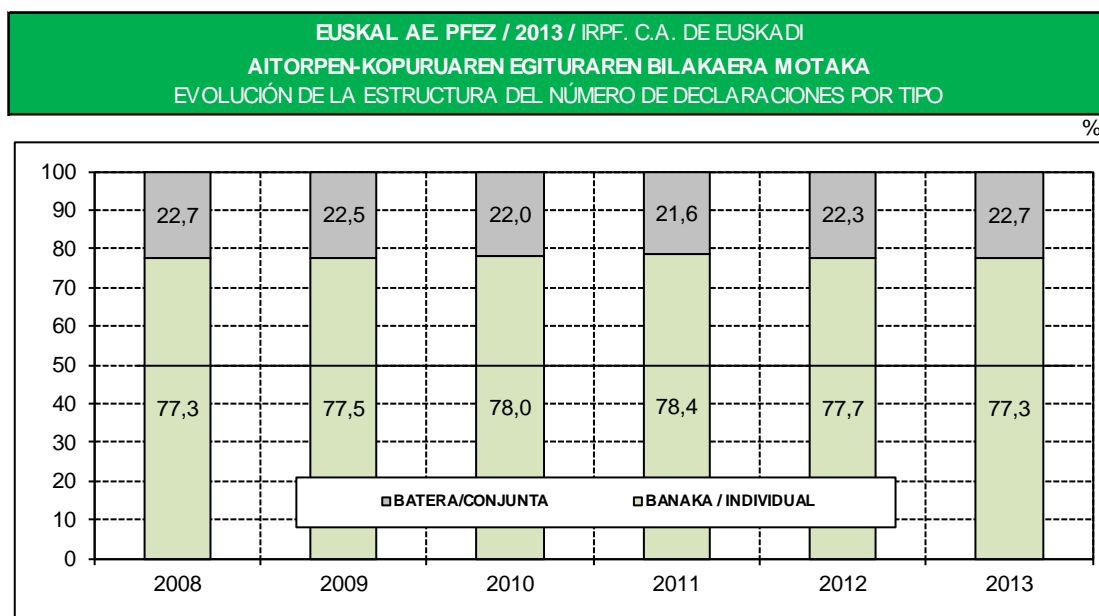
KOADROA / CUADRO IV.3

IV.3 koadroan, 2008. eta 2013. urteen arteko aitorten-kopurua tributazio motaren arabera jaso da.

2013an pixka bat hazi egin da baterako modalitatean aurkeztutako aitortpenen kopurua.

En el Cuadro IV.3, se recoge la evolución, según tipos de tributación, del número de declaraciones entre 2008 y 2013.

En 2013 crece ligeramente el número de declaraciones presentadas en la modalidad conjunta.



GRAFIKOA / GRÁFICO IV.4

Aitortpenen kopuruari buruzko informazioa zabaldu egiten da hiru lurralde historikoetan, errenta-mailen eta azkeneko ekitaldietan izandako bilakaeraren arabera, II.1.2 eta 3. eranskinetan bildutako tauletan.

c. Errentaren osagaiak

PFEZn, zergadunaren errentak bi ataletan sailkatzen dira: errenta orokorra eta aurreztearen errenta.

Aurreztearen errentak dira ondarezko elementuen transmisioetan agerian geratzen diren ondarezko irabazi eta galerak, etxebizitzatik datozen kapital higiezinaren errendimenduak eta kapital higigarriaren errendimenduak, jarduera ekonomiko baten antzekoak direnek izan ezik (jabetza intelektualaren edo industrialaren ondoriozko eskubideak, laguntza teknikoaren eskaintza, ondasun higigarrien alokairuak, negozioak edo meategiak, eta irudiaren gaineko eskubideen lagapenaren ondoriozkoak).

Se amplía la información sobre el número de declaraciones en los tres Territorios Históricos, según niveles de renta y su evolución en los últimos ejercicios, en las tablas recopiladas en los Anexos II.1.2 y 3.

c. Componentes de la renta

En el IRPF, las rentas del contribuyente se clasifican como renta general o renta del ahorro.

Son rentas del ahorro, las ganancias y pérdidas patrimoniales que se ponen de manifiesto con ocasión de transmisiones de elementos patrimoniales, los rendimientos del capital inmobiliario procedentes de vivienda y los rendimientos del capital mobiliario, con excepción de aquellos que por su naturaleza pueden asemejarse a una actividad económica (derechos derivados de la propiedad intelectual o industrial, prestación de asistencia técnica, arrendamientos de bienes muebles, negocios o minas y los derivados de la cesión de derechos de

Bestalde, zerga orokorra aurreztearen errentaren izendapena ez duten errendimenduek eta ondarezko irabazigalerek osatzen dute, bai eta errentaren egozpenek ere.

Zergadunaren errenten sailkapenaren ondorioz, gainera, Zergaren zerga-oinarria bi zatitan banatzen da: alde batetik, zerga-oinarri orokorra, eta, bestetik, aurreztearen zerga-oinarria. Bi zati guztiz bereizi dira horiek biak, eta zati horiek osatzen dituzten errentak bateratzea eta konpentsatzea bereiz egiten da, bakoitza bere aldetik.

Era berean, likidazio-oinarria, hau da, zerga-oinarriaren gainean Zergari buruzko araudian aurreikusitako kenketak gauzatzearen ondorioa, likidazio-oinarri orokorraren eta aurreztearen likidazio-oinarriaren baturak osatua dago.

Azkenik, ekitaldi bateko zerga-oinarri negatiboa ondorengo ekitaldi bateko likidazio-oinarri orokor positiboaren bidez konpentsa daiteke.

IV.4 koadroan zerga-oinarri orokorra osatzen duten errenta orokorraren osagai guztiak ageri dira, hau da, aitortutako errentaren egitura, likidazio-oinarriaren tarteen arabera, eta Euskal Autonomia Erkidego osorako (II.1 Eranskina eta A17, B17 eta G17 koadroetako Lurralde Historikoei buruzko informazioa).

Errentako osagairik garrantzitsuenaren lanaren errendimenduetatik eratorritakoa da eta 23.000 milioi euro baino gehiago gehitzen da, hortaz, zerga-oinarri orokorraren % 92,2 baino gehiago hartzen du.

Horren atzetik jarduera ekonomikoen errendimenduak daude, 1.513 milioi eurokoak, zerga-oinarri orokorraren % 6,1 alegia.

Zerga-oinarri orokorraren gainerako osagaiek, berriz, oinarri horren % 1,7 ekartzen dute.

imagen).

Por otra parte, la renta general la forman los rendimientos y las ganancias y pérdidas patrimoniales que no tienen la consideración de renta del ahorro, así como las imputaciones de renta.

Como consecuencia de la clasificación de las rentas del contribuyente, la base imponible del Impuesto se divide en dos partes, la base imponible general y la base imponible del ahorro. Son dos partes totalmente independientes cuya integración y compensación de las rentas que las componen se hace de manera separada.

De igual manera, la base liquidable, el resultado de practicar en la base imponible, en su caso, las reducciones establecidas por las Normas Forales del Impuesto, está formada por la suma de la base liquidable general y la base liquidable del ahorro.

Por último, la base imponible negativa de un ejercicio puede compensarse con la base liquidable general positiva de un ejercicio posterior.

En el Cuadro IV.4 figuran los diferentes componentes de la renta general que constituyen la base imponible general, es decir, la estructura de la renta general declarada, por tramos de la base liquidable y para el conjunto de la Comunidad Autónoma de Euskadi (la información correspondiente a los Territorios Históricos en el Anexo II.1 cuadros A17, B17 y G17).

El componente de la renta general con mayor peso es el derivado de los rendimientos del trabajo, con un importe que supera los 23.000 millones de euros, representando más del 92,2% del total de la base imponible general.

Seguido a gran distancia se encuentran los rendimientos de las actividades económicas con un importe de 1.513 millones de euros, el 6,1 % de la base imponible general.

El resto de componentes de la base imponible general apenas suponen el 1,7% de la misma.

PFEZ. EUSKAL AE / 2013 / IRPF. C.A. EUSKADI

ZERGA-OINARRI OROKORAREN ETEKIN MAGUSIAK / PRINCIPALES RENDIMIENTOS DE LA BASE IMPONIBLE GENERAL

000 €

ERRENTA-MAILAK (Likidazio-Oinarria) NIVELES DE RENTA (Base Liquidable)	ZERGA-OINARRI OROKORRA / BASE IMPONIBLE GENERAL												GUZTIRA TOTAL	
	LANA TRABAJO		HIGIARRIEN KAPITALA CAPITAL MOBILIARIO		HIGIEZINEN KAPITALA CAP. INMOBILIARIO		JARDUERA EKONOMIKOAK ACTIV. ECONÓMICAS		ONDARE-IRABAZIAK GANANCIAS PATRIMONIALES		BESTELAKO ETEKINAK OTROS		Kop. Nº	Zenbatekoa Importe
	Kop. Nº	Zenbatekoa Importe	Kop. Nº	Zenbatekoa Importe	Kop. Nº	Zenbatekoa Importe	Kop. Nº	Zenbatekoa Importe	Kop. Nº	Zenbatekoa Importe	Kop. Nº	Zenbatekoa Importe		
0 - 2.400	37.544	62.824	241	-70	1.016	2.302	8.775	21.152	360	219	-3	45.987	86.423	
2.400 - 3.600	16.888	57.301	87	79	696	1.829	3.563	12.939	114	139	-4	20.092	72.283	
3.600 - 4.800	26.308	115.635	108	81	891	2.728	3.903	17.528	123	112	-2	29.726	136.081	
4.800 - 6.000	26.820	144.452	125	141	1.390	4.854	4.901	26.115	133	161	-5	31.077	175.718	
6.000 - 8.400	52.769	382.771	293	501	3.303	13.227	10.987	75.798	264	214	-11	62.252	472.500	
8.400 - 10.800	55.846	550.100	311	699	3.270	15.517	11.035	94.408	366	301	-19	64.881	661.007	
10.800 - 13.200	61.776	765.947	335	830	3.215	16.925	10.455	107.798	503	348	-34	70.019	891.815	
13.200 - 15.600	72.529	1.067.549	360	767	3.254	18.409	8.646	99.162	624	337	-34	78.771	1.186.189	
15.600 - 18.000	79.340	1.353.666	356	733	3.120	18.275	7.524	93.937	686	357	-44	84.337	1.466.924	
18.000 - 20.400	72.167	1.397.847	331	840	2.974	17.639	80.652	850	390	390	-30	75.926	1.497.339	
20.400 - 22.800	63.257	1.375.924	291	513	2.837	18.211	5.031	70.597	967	303	-46	66.180	1.465.502	
22.800 - 25.200	57.356	1.386.139	273	636	2.564	17.673	4.093	59.145	1.113	257	-54	59.575	1.463.796	
25.200 - 27.600	54.409	1.445.046	303	685	2.404	16.671	3.602	53.192	1.361	257	9	56.192	1.515.859	
27.600 - 30.000	52.776	1.534.452	246	541	2.203	15.922	3.216	48.418	1.755	330	11	54.257	1.599.675	
30.000 - 32.400	45.312	1.414.508	287	666	2.018	14.254	2.873	42.711	1.408	275	-34	46.518	1.472.380	
32.400 - 34.800	42.144	1.404.108	255	532	1.974	14.054	2.491	34.840	1.146	208	-19	43.043	1.453.724	
34.800 - 37.200	31.191	1.101.557	232	609	1.831	13.771	2.113	32.548	716	179	-11	31.946	1.148.654	
37.200 - 39.600	23.346	873.704	199	472	1.633	12.504	1.818	29.008	484	191	-28	24.014	915.851	
39.600 - 42.000	18.052	713.150	157	418	1.418	11.818	1.536	25.217	356	128	-30	18.609	750.701	
42.000 - 44.400	13.864	574.885	154	395	1.230	10.825	1.345	24.542	275	122	-29	14.352	610.740	
44.400 - 46.800	11.046	480.408	108	282	1.045	10.373	1.142	21.838	234	51	10	11.481	512.962	
46.800 - 49.200	8.760	399.893	104	497	887	9.254	984	18.263	177	204	-11	9.114	428.098	
49.200 - 51.600	7.436	353.120	97	282	810	8.764	862	18.074	146	96	-16	7.755	380.320	
51.600 - 54.000	6.156	308.021	82	201	667	7.295	743	16.497	92	96	3	6.454	332.113	
54.000 - 56.400	5.329	277.241	89	265	597	7.013	711	16.866	87	64	-22	5.608	301.426	
56.400 - 58.800	4.833	260.924	80	373	577	6.796	651	14.081	55	75	-3	5.054	282.246	
58.800 - 61.200	4.098	228.775	64	229	474	6.514	569	12.630	76	83	0	4.278	248.230	
61.200 - 63.600	3.773	219.870	66	278	438	5.972	547	12.942	58	26	-3	3.937	239.086	
63.600 - 66.000	3.239	194.839	49	131	393	5.191	496	11.585	44	79	-14	3.400	211.812	
66.000 - 72.000	6.666	424.381	106	462	798	11.454	1.057	26.173	90	175	-24	6.982	462.620	
72.000 - 78.000	4.757	325.187	89	358	610	9.507	798	21.310	65	181	-28	5.005	356.515	
78.000 - 84.000	3.473	250.230	67	240	495	8.336	668	19.444	38	59	-8	3.663	278.300	
84.000 - 90.000	2.594	199.584	57	189	412	7.034	535	19.045	34	66	11	2.778	225.929	
90.000 - 120.000	6.374	545.103	178	889	1.138	21.259	82	62.566	82	479	-32	6.880	630.264	
120.000 - 150.000	2.299	235.832	95	564	553	13.122	584	37.186	27	174	-2	2.553	286.875	
150.000 - 180.000	1.134	136.111	46	424	246	6.028	276	23.829	11	225	-13	1.259	166.604	
> 180.000	2.304	467.449	128	1.910	625	17.106	594	111.751	24	885	60	2.614	599.159	
GUZTIRA / TOTAL	987.965	23.028.532	6.449	17.641	53.986	418.425	116.597	1.513.786	14.944	7.846	-506	1.066.569	24.985.722	

KOADROA / CUADRO IV. 4

IV.5 koadroan zerga-oinarri orokorraren gaineko ehuneko-egitura errendimenduen

En el Cuadro IV.5 se presenta la estructura porcentual de la base imponible general por

arabera ikusten da (II.1 Eranskina eta A19, B19 eta G19 koadroetako Lurralde Historikoei buruzko informazioa). Tarte guztietan laneko errendimenduak izan ziren garrantzi erlatibo handiena izan zutenak. 34.800 euroko errentetaraino ehunekoak gora egin du, eta % 96,6 baino gehiagokoa da eta gero behera egin du, batez ere, azken tartean. Zergadunen % 92,6k horrelako errendimenduak lortu zituztela aitortu zuten.

tipo de rentas (la información correspondiente a los Territorios Históricos en el Anexo II.1 cuadros A19, B19 y G19). En todos los tramos fueron los rendimientos del trabajo los de mayor peso relativo. Hasta los 34.800 euros de renta, el porcentaje crece, superando el 96,6%; para luego descender, de manera más acusada en el último tramo. El 92,6% de los contribuyentes declararon obtener estos rendimientos.

ERRENTA-MAILAK (Likidazio-Oinarria) NIVELES DE RENTA (Base Liquidable) (€)	Lana Trabajo		Higigarrien Kapitala Capital mobiliario		Higiezin Kapitala Cap.Inmobiliario		Jarduera Ekonomikoak Activ. Económicas		Ondare-Irabaziak Ganancias Patrimoniales		Bestela koak Otros
	Kop.	Zenbat.	Kop.	Zenbat.	Kop.	Zenbat.	Kop.	Zenbat.	Kop.	Zenbat.	Zenbat.
	Nº	Importe	Nº	Importe	Nº	Importe	Nº	Importe	Nº	Importe	Importe
0 - 2.400	81,6	72,7	0,5	-0,1	2,2	2,7	19,1	24,5	0,8	0,3	0,0
2.400 - 3.600	84,1	79,3	0,4	0,1	3,5	2,5	17,7	17,9	0,6	0,2	0,0
3.600 - 4.800	88,5	85,0	0,4	0,1	3,0	2,0	13,1	12,9	0,4	0,1	0,0
4.800 - 6.000	86,3	82,2	0,4	0,1	4,5	2,8	15,8	14,9	0,4	0,1	0,0
6.000 - 8.400	84,8	81,0	0,5	0,1	5,3	2,8	17,6	16,0	0,4	0,0	0,0
8.400 - 10.800	86,1	83,2	0,5	0,1	5,0	2,3	17,0	14,3	0,6	0,0	0,0
10.800 - 13.200	88,2	85,9	0,5	0,1	4,6	1,9	14,9	12,1	0,7	0,0	0,0
13.200 - 15.600	92,1	90,0	0,5	0,1	4,1	1,6	11,0	8,4	0,8	0,0	0,0
15.600 - 18.000	94,1	92,3	0,4	0,0	3,7	1,2	8,9	6,4	0,8	0,0	0,0
18.000 - 20.400	95,0	93,4	0,4	0,1	3,9	1,2	7,9	5,4	1,1	0,0	0,0
20.400 - 22.800	95,6	93,9	0,4	0,0	4,3	1,2	7,6	4,8	1,5	0,0	0,0
22.800 - 25.200	96,3	94,7	0,5	0,0	4,3	1,2	6,9	4,0	1,9	0,0	0,0
25.200 - 27.600	96,8	95,3	0,5	0,0	4,3	1,1	6,4	3,5	2,4	0,0	0,0
27.600 - 30.000	97,3	95,9	0,5	0,0	4,1	1,0	5,9	3,0	3,2	0,0	0,0
30.000 - 32.400	97,4	96,1	0,6	0,0	4,3	1,0	6,2	2,9	3,0	0,0	0,0
32.400 - 34.800	97,9	96,6	0,6	0,0	4,6	1,0	5,8	2,4	2,7	0,0	0,0
34.800 - 37.200	97,6	95,9	0,7	0,1	5,7	1,2	6,6	2,8	2,2	0,0	0,0
37.200 - 39.600	97,2	95,4	0,8	0,1	6,8	1,4	7,6	3,2	2,0	0,0	0,0
39.600 - 42.000	97,0	95,0	0,8	0,1	7,6	1,6	8,3	3,4	1,9	0,0	0,0
42.000 - 44.400	96,6	94,1	1,1	0,1	8,6	1,8	9,4	4,0	1,9	0,0	0,0
44.400 - 46.800	96,2	93,7	0,9	0,1	9,1	2,0	9,9	4,3	2,0	0,0	0,0
46.800 - 49.200	96,1	93,4	1,1	0,1	9,5	2,2	10,9	4,3	1,9	0,0	0,0
49.200 - 51.600	95,9	92,8	1,3	0,1	10,4	2,3	11,1	4,8	1,9	0,0	0,0
51.600 - 54.000	95,4	92,7	1,3	0,1	10,3	2,2	11,5	5,0	1,4	0,0	0,0
54.000 - 56.400	95,0	92,0	1,6	0,1	10,6	2,3	12,7	5,6	1,6	0,0	0,0
56.400 - 58.800	95,6	92,4	1,6	0,1	11,4	2,4	12,9	5,0	1,1	0,0	0,0
58.800 - 61.200	95,8	92,2	1,5	0,1	11,1	2,6	13,3	5,1	1,8	0,0	0,0
61.200 - 63.600	95,8	92,0	1,7	0,1	11,1	2,5	13,9	5,4	1,5	0,0	0,0
63.600 - 66.000	95,3	92,0	1,4	0,1	11,6	2,5	14,6	5,5	1,3	0,0	0,0
66.000 - 72.000	95,5	91,7	1,5	0,1	11,4	2,5	15,1	5,7	1,3	0,0	0,0
72.000 - 78.000	95,0	91,2	1,8	0,1	12,2	2,7	15,9	6,0	1,3	0,1	0,0
78.000 - 84.000	94,8	89,9	1,8	0,1	13,5	3,0	18,2	7,0	1,0	0,0	0,0
84.000 - 90.000	93,4	88,3	2,1	0,1	14,8	3,1	19,3	8,4	1,2	0,0	0,0
90.000 - 120.000	92,6	86,5	2,6	0,1	16,5	3,4	21,1	9,9	1,2	0,1	0,0
120.000 - 150.000	90,1	82,2	3,7	0,2	21,7	4,6	22,9	13,0	1,1	0,1	0,0
150.000 - 180.000	90,1	81,7	3,7	0,3	19,5	3,6	21,9	14,3	0,9	0,1	0,0
> 180.000	88,1	78,0	4,9	0,3	23,9	2,9	22,7	18,7	0,9	0,1	0,0
GUZTIRA / TOTAL	92,6	92,2	0,6	0,1	5,1	1,7	10,9	6,1	1,4	0,0	0,0

KOADROA / CUADRO IV.5

IV.6 koadroan ageri dira nolako kenketak izan dituen zerga-oinarri orokorrak zergadunek BGAEetara eta pentsio-planetara egindako ekarpenengatik, bai eta baterako tributaziorako eta konpentsazioko pentsioetarako ezarritako lege-kenketa ere. Horiek zerga-oinarri orokorraren gutxiagotzea dakarte, % 7,3tik gorakoa.

En el Cuadro IV.6 aparecen las reducciones de la base imponible general por aportaciones de los contribuyentes a EPSV y Planes de Pensiones así como la reducción legal establecida para tributación conjunta y las pensiones compensatorias. Éstas suponen una minoración de la base imponible general superior al 7,3%.

PFEZ. EUSKAL AE / 2013 / IRPF. C.A. EUSKADI
ZERGA-OINARRI OROKORRAREN MURRIZKETAK / REDUCCIONES DE LA BASE IMPONIBLE GENERAL

000 €

ERRENTA-MAILAK (Likidazio-Oinarria) NIVELES DE RENTA (Base Liquidable) (€)	Zerga-Oinarri Orokorra Base Imponible General	MURRIZKETAK / REDUCCIONES						Aurreko urteetako likidazio-oinarri negatiboak Bases liquidables negativas de años anteriores		Likidazio-Oinarri Orokorra Base Liquidable General	
		BGAE-tarako ekarpenak Aportaciones EPSV		Baterako zerga- ordainketagatiko murrizketa Reduc. Tribut. Conjunta		Kontentsazioko pentsioak Pensiones compensatorias		Kop. Nº	Zenbat. Importe	Kop. Nº	Zenbat. Importe
		Zenbatekoa Importe	Kop. Nº	Zenbat. Importe	Kop. Nº	Zenbat. Importe	Kop. Nº				
0 - 2.400	86.423	7.630	6.626	13.528	36.549	51	335	2.117	17.479	34.549	36.349
2.400 - 3.600	72.283	3.468	3.000	4.482	17.420	11	69	221	1.618	19.408	50.928
3.600 - 4.800	136.081	4.164	3.640	4.630	18.290	21	120	193	1.402	29.252	113.156
4.800 - 6.000	175.718	5.086	4.690	5.290	21.080	27	129	194	997	30.693	149.146
6.000 - 8.400	472.500	12.321	13.027	13.378	54.176	68	390	278	1.945	61.766	403.394
8.400 - 10.800	661.007	15.041	17.880	17.378	70.812	113	628	204	997	64.664	570.918
10.800 - 13.200	891.815	18.771	23.643	19.632	80.197	129	647	205	1.149	69.896	786.531
13.200 - 15.600	1.186.189	23.474	30.171	19.702	80.807	134	772	118	906	78.706	1.073.897
15.600 - 18.000	1.466.924	27.408	36.157	19.571	80.400	170	1.027	97	714	84.290	1.348.745
18.000 - 20.400	1.497.339	26.277	38.595	17.522	72.095	167	960	68	489	75.887	1.385.235
20.400 - 22.800	1.465.502	25.242	41.484	15.963	65.592	166	924	59	319	66.128	1.357.227
22.800 - 25.200	1.463.796	24.594	43.917	14.255	58.630	139	858	43	200	59.558	1.360.254
25.200 - 27.600	1.515.859	24.516	45.878	13.236	54.411	159	935	40	276	56.173	1.414.387
27.600 - 30.000	1.599.675	24.580	48.631	13.653	56.195	137	689	31	294	54.249	1.493.962
30.000 - 32.400	1.472.380	22.956	46.560	9.933	40.749	112	659	21	96	46.506	1.384.327
32.400 - 34.800	1.453.724	20.739	43.748	7.538	30.870	107	581	18	219	43.038	1.378.308
34.800 - 37.200	1.148.654	16.582	37.761	5.598	22.955	73	498	17	57	31.937	1.087.384
37.200 - 39.600	915.851	13.272	32.612	4.188	17.162	38	310	12	188	24.011	865.587
39.600 - 42.000	750.701	10.618	27.877	3.342	13.684	27	195	9	33	18.600	708.951
42.000 - 44.400	610.740	8.596	24.242	2.652	10.878	37	222	7	28	14.344	575.387
44.400 - 46.800	512.962	6.857	20.529	2.095	8.557	31	243	7	94	11.474	483.625
46.800 - 49.200	428.098	5.614	18.108	1.691	6.924	29	186	3	71	9.108	402.810
49.200 - 51.600	380.320	4.823	16.203	1.485	6.079	29	254	6	41	7.754	357.748
51.600 - 54.000	332.113	4.142	14.462	1.249	5.105	19	183	5	47	6.450	312.321
54.000 - 56.400	301.426	3.640	13.529	1.064	4.361	24	173	6	32	5.602	283.330
56.400 - 58.800	282.246	3.269	12.643	968	3.964	19	178	5	26	5.053	265.436
58.800 - 61.200	248.230	2.821	10.971	848	3.474	19	123	4	286	4.276	233.589
61.200 - 63.600	239.086	2.656	10.886	800	3.285	16	142	2	6	3.934	224.769
63.600 - 66.000	211.812	2.246	9.538	645	2.644	17	180	4	47	3.396	199.405
66.000 - 72.000	462.620	4.623	20.104	1.374	5.653	28	204	8	314	6.974	436.608
72.000 - 78.000	356.515	3.331	15.593	1.009	4.148	23	193	4	174	5.005	336.411
78.000 - 84.000	278.300	2.428	11.859	773	3.183	25	253	6	151	3.660	262.877
84.000 - 90.000	225.929	1.887	9.473	597	2.446	27	292	1	10	2.777	213.708
90.000 - 120.000	630.264	4.716	26.707	1.542	6.355	60	647	12	155	6.870	596.520
120.000 - 150.000	286.875	1.768	11.653	566	2.337	28	400	11	250	2.540	272.235
150.000 - 180.000	166.604	861	6.114	306	1.263	17	304	2	20	1.257	158.920
> 180.000	599.159	1.731	13.852	619	2.554	36	930	7	156	2.600	581.668
GUZTIRA / TOTAL	24.985.722	392.748	812.364	243.102	975.284	2.333	15.832	4.045	31.287	1.052.385	23.166.052

KOADROA / CUADRO IV.6

Pentsio-planetara eta BGAEetara egindako ekarpenen ondoriozko murrizketari dagokionez, ekarpenak egin zituzten zergadunen kopurua zein ekarpen horien zenbatekoa murriztu da.

Ekarpenen bolumena, guztira, 810 milioi euro gainditu zuen eta zergadunen % 36,8k gauzatu zituzten ekarpenen zenbatekoak.

En relación con la reducción por aportaciones a Planes de Pensiones y EPSV, se ha reducido tanto el número de contribuyentes que han realizado aportaciones como el importe total de las aportaciones.

El volumen de estas aportaciones superó los 810 millones de euros y fueron realizadas por el 36,8% de los contribuyentes.

Batez besteko ekarpen orokorra 2.068 eurora iritsi da, aurreko urtekoaren % 5,7 baino gehiago handituz, eta gorabehera hauek izan ditu: errenta-maila baxuenetan batez besteko ekarpen moduan egiten den kopurutik, 1.473 eurotik, 30.000 euroko likidazio-oinarria arte, non soilik zergadunen % 30,3k egin zituzten ekarpenak, 30.000 eta 90.000 euro arteko oinarriak dituzten zergadunek egindako 2.811 euroko ekarpenetik pasatuz, non zergadunen % 55,5ek ekarpenak egiten dituzten, harik eta 6.426 euroko batez besteko ekarpena arte errenta-mailarik altuenetan, non ekarpenak egiten dituzten zergadunen ehunekoak % 68,2a den.

Baterako tributazioaren ondoriozko murrizketak 243.102 pertsonarengan izan zuen eragina, aurreko ekitaldian baino 222 gehiago, hain zuzen. Murrizketako erantsitako kopuru osoak 975 milioi euro gainditu zuen.

IV.7 koadroan ageri dira zerga-oinarri orokorra osatzen duten aurreztearen errentaren osagai guztiak, zerga-oinarri horren kenketak, eta, azkenik, aurreztearen likidazio-oinarria, likidazio-oinarriaren tarteen arabera.

Osagai horietatik garrantzitsuena, kopuruagatik eta aitormen-kopuruagatik, kapital higigarriaren errendimendua da. Haren zenbatekoak, 1.620 milioi eurotik gorakoa, aurreztearen zerga-oinarriaren % 70,8 hartzen du, eta ia aitormenen guztietan agertzen da.

La aportación media general ascendió a 2.068 euros, aumentando más de un 5,7% respecto del año anterior; variando entre los 1.473 euros como aportación media de los niveles bajos de renta, hasta 30.000 euros de base liquidable, donde sólo el 30,3% de los contribuyentes realizan aportaciones, pasando por los 2.811 euros de aportación media de contribuyentes con bases entre 30.000 y 90.000 euros, donde el 55,5% de los contribuyentes realizan aportaciones y hasta los 6.426 euros de aportación media en los niveles altos de renta, donde el porcentaje de contribuyentes que realizan aportaciones es el 68,2%.

La reducción por tributación conjunta afectó a 243.102 contribuyentes, 222 más que el ejercicio anterior. El total agregado de la reducción superó los 975 millones de euros. Esta reducción está presente de forma uniforme en todos los tramos de renta.

En el Cuadro IV.7 figuran los diferentes componentes de la renta del ahorro que constituyen la base imponible del ahorro, las reducciones de esta base imponible y, por último, la base liquidable del ahorro por tramos de la base liquidable.

El más importante de estos componentes por su cuantía y por el número de declaraciones es el rendimiento de capital mobiliario. Su importe, superior a los 1.620 millones de euros, representa el 70,8% de la base imponible del ahorro y aparece en casi todas las declaraciones.

PFEZ. EUSKAL AE / 2013 / IRPF. C.A. EUSKADI
AURREZTEKO LIKIDAZIO-OINARRIAREN ETEKIN NAGUSIAK / PRINCIPALES RENDIMIENTOS DE LA BASE LIQUIDABLE DEL AHORRO

000 €

ERRENTA-MAILAK (Likidazio-Oinarria) NIVELES DE RENTA (Base Liquidable) (€)	ETEKIN NAGUSIAK / PRINCIPALES RENDIMIENTOS						Aurrezteko Zerga- Oinarria Base Imponible del Ahorro		MURRIZKETAK / REDUCCIONES		Aurrezteko Likidazio- Oinarria Base Liquidable del Ahorro	
	HIGIGARRIEN KAPITALA CAPITAL MOBILIARIO		HIGIEZINEN KAPITALA CAP.INMOBILIARIO		ONDARE-IRABAZIAK GANANCIAS PATRIMONIALES		Kop.	Zenbatekoa	Kop.	Zenbat.a	Kop.	Zenbatekoa
	Nº	Importe	Nº	Importe	Nº	Importe						
0 - 2.400	76.822	25.080	738	1.283	7.412	2.360	76.079	28.723	1.541	2.223	76.048	26.500
2.400 - 3.600	19.456	15.687	806	1.860	2.592	1.160	19.467	18.707	467	500	19.470	18.207
3.600 - 4.800	27.627	17.637	1.080	3.155	3.474	1.735	27.477	22.527	683	758	27.475	21.770
4.800 - 6.000	28.635	22.570	1.456	5.087	3.643	2.228	28.640	29.886	664	836	28.643	29.050
6.000 - 8.400	56.519	50.281	3.496	13.445	7.728	5.260	56.422	68.986	1.391	1.201	56.426	67.785
8.400 - 10.800	57.156	51.682	3.443	13.736	7.512	6.207	56.944	71.624	1.339	1.683	56.944	69.941
10.800 - 13.200	60.159	51.425	3.472	13.705	7.914	7.855	59.861	72.986	1.492	2.401	59.867	70.585
13.200 - 15.600	66.598	52.784	3.549	14.268	8.328	7.050	66.337	74.103	1.543	1.626	66.341	72.477
15.600 - 18.000	72.126	55.887	3.645	14.480	8.968	8.201	71.855	78.569	1.686	1.902	71.855	76.666
18.000 - 20.400	66.642	56.232	3.525	14.331	8.760	8.202	66.464	78.766	1.617	1.937	66.473	76.829
20.400 - 22.800	59.727	55.445	3.432	14.286	8.323	9.350	59.490	79.081	1.640	2.562	59.495	76.519
22.800 - 25.200	54.252	53.704	3.214	13.355	7.984	8.213	54.053	75.273	1.550	1.494	54.055	73.779
25.200 - 27.600	51.368	52.457	3.092	13.024	7.736	8.779	51.219	74.261	1.537	1.721	51.218	72.540
27.600 - 30.000	49.555	52.180	2.933	12.243	7.974	9.165	49.385	73.588	1.547	2.177	49.387	71.411
30.000 - 32.400	42.802	50.586	2.808	11.447	7.230	8.684	42.707	70.717	1.294	1.658	42.708	69.059
32.400 - 34.800	40.000	50.217	2.663	11.108	7.420	9.298	39.843	70.624	1.403	2.053	39.846	68.571
34.800 - 37.200	29.876	45.761	2.514	10.623	6.109	8.815	29.865	65.199	1.072	1.839	29.866	63.360
37.200 - 39.600	22.651	40.836	2.190	9.901	5.094	8.866	22.621	59.603	942	1.666	22.623	57.937
39.600 - 42.000	17.578	36.789	1.749	8.405	4.052	8.051	17.544	53.245	784	1.545	17.552	51.700
42.000 - 44.400	13.634	32.034	1.490	7.491	3.403	10.562	13.611	50.087	593	3.641	13.614	46.446
44.400 - 46.800	10.942	29.419	1.181	5.895	2.879	10.119	10.931	45.433	498	3.833	10.931	41.600
46.800 - 49.200	8.659	25.393	970	5.287	2.421	6.465	8.668	37.144	392	865	8.668	36.279
49.200 - 51.600	7.373	25.130	821	4.338	2.112	6.833	7.369	36.301	379	944	7.370	35.357
51.600 - 54.000	6.136	21.500	737	3.767	1.765	5.669	6.119	30.936	308	1.094	6.119	29.842
54.000 - 56.400	5.344	19.099	582	3.337	1.686	6.119	5.327	28.555	285	971	5.327	27.585
56.400 - 58.800	4.861	19.522	536	3.140	1.504	5.813	4.843	28.474	242	656	4.843	27.818
58.800 - 61.200	4.112	17.124	471	2.772	1.279	5.594	4.104	25.490	216	519	4.105	24.971
61.200 - 63.600	3.765	15.510	443	2.725	1.169	4.701	3.758	22.936	171	367	3.759	22.569
63.600 - 66.000	3.265	15.597	370	2.148	1.083	5.346	3.257	23.091	196	844	3.258	22.248
66.000 - 72.000	6.699	33.480	743	4.597	2.275	10.949	6.702	49.026	381	1.319	6.702	47.707
72.000 - 78.000	4.810	27.592	614	3.916	1.677	10.738	4.797	42.247	285	1.433	4.799	40.814
78.000 - 84.000	3.520	24.089	470	2.924	1.302	9.055	3.515	36.068	237	769	3.515	35.299
84.000 - 90.000	2.690	19.833	340	2.286	1.050	7.430	2.678	29.549	196	859	2.680	28.690
90.000 - 120.000	6.712	80.969	974	7.324	2.805	29.439	6.661	117.733	488	2.719	6.662	115.014
120.000 - 150.000	2.529	51.788	415	4.113	1.195	22.025	2.524	77.926	213	3.541	2.525	74.385
150.000 - 180.000	1.252	38.931	194	1.864	615	12.077	1.252	52.872	114	901	1.252	51.971
> 180.000	2.647	294.197	416	4.121	1.328	102.645	2.643	400.963	224	8.082	2.643	392.880
GUZTIRA / TOTAL	998.499	1.628.450	61.572	271.790	159.801	401.059	995.032	2.301.299	29.610	65.142	995.064	2.236.157

KOADROA / CUADRO IV.7

Errendimendua, batik bat, jasotako dibidenduetatik eta kontu korrante eta aurrezki-kontuen interesetatik dator.

Zerga-oinarriaren beste errendimendu garrantzitsu bat ondarezko irabaziak dira. Aitorpenen % 16,1ean agertzen dira, eta oinarriaren % 17,4 baino gehiago hartzen dute, 401 milioi euro baino gehiago zenbatekoa, guztira; hau da, 2012koekin erkatuz, zertxobait handitu dute.

Ondaren irabaziak, batez ere, balio higigarriak eskualdatzetik eta higiezinak eskualdatzetik datoenez, etekinek islatzen dute krisi ekonomikoak ondorio zuzena

El rendimiento proviene fundamentalmente de dividendos percibidos e intereses de cuentas corrientes y de ahorro.

El otro rendimiento importante de la base imponible del ahorro son las ganancias patrimoniales. Aparecen en el 16,1% de las declaraciones y suponen más del 17,4% de la base, con un importe superior a 401 millones de euros, es decir, han aumentado ligeramente respecto a 2012.

Como las ganancias patrimoniales derivan principalmente de la transmisión de valores mobiliarios y de la transmisión de inmuebles, los rendimientos reflejan que la crisis económica ha tenido un efecto directo sobre

eragin duela haiengan.

IV.8 koadroan aurrezteko likidazio-oinarriaren etekinen portzentajezko egitura errenta-mailen arabera aurkezten da. (II.1 Eranskina eta A21, B21 eta G21 koadroetako Lurralde Historikoei buruzko informazioa).

los mismos.

En el cuadro IV.8 se presenta la estructura porcentual de la base imponible del ahorro por tipo de renta (la información correspondiente a los Territorios Históricos en el Anexo II.1 cuadros A21, B21 y G21).

PFEZ. EUSKAL AE / 2013 / IRPF. C.A. EUSKADI						
AURREZTEKO LIKIDAZIO-OINARRIAREN ETEKINEN PORTZENTAJEZKO EGITURA ERRENTA-MAILEN ARABERA						
ESTRUCTURA PORCENTUAL DE LOS RENDTOS. DE LA BASE LIQUIDABLE DEL AHORRO SEGÚN NIVELES DE RENTA						
ERRENTA-MAILAK (Likidazio-Oinarria) NIVELES DE RENTA (Base Liquidable) (€)	Higigarrien Kapitala Capital mobiliario		Higiezinen Kapitala Cap.Imobiliario		Ondare-Irabaziak Ganancias Patrimoniales	
	Kop.	Zenbat.	Kop.	Zenbat.	Kop.	Zenbat.
	Nº	Importe	Nº	Importe	Nº	Importe
	%					
0 - 2.400	101,0	94,6	1,0	4,8	9,7	8,9
2.400 - 3.600	99,9	86,2	4,1	10,2	13,3	6,4
3.600 - 4.800	100,6	81,0	3,9	14,5	12,6	8,0
4.800 - 6.000	100,0	77,7	5,1	17,5	12,7	7,7
6.000 - 8.400	100,2	74,2	6,2	19,8	13,7	7,8
8.400 - 10.800	100,4	73,9	6,0	19,6	13,2	8,9
10.800 - 13.200	100,5	72,9	5,8	19,4	13,2	11,1
13.200 - 15.600	100,4	72,8	5,3	19,7	12,6	9,7
15.600 - 18.000	100,4	72,9	5,1	18,9	12,5	10,7
18.000 - 20.400	100,3	73,2	5,3	18,7	13,2	10,7
20.400 - 22.800	100,4	72,5	5,8	18,7	14,0	12,2
22.800 - 25.200	100,4	72,8	5,9	18,1	14,8	11,1
25.200 - 27.600	100,3	72,3	6,0	18,0	15,1	12,1
27.600 - 30.000	100,3	73,1	5,9	17,1	16,1	12,8
30.000 - 32.400	100,2	73,3	6,6	16,6	16,9	12,6
32.400 - 34.800	100,4	73,2	6,7	16,2	18,6	13,6
34.800 - 37.200	100,0	72,2	8,4	16,8	20,5	13,9
37.200 - 39.600	100,1	70,5	9,7	17,1	22,5	15,3
39.600 - 42.000	100,1	71,2	10,0	16,3	23,1	15,6
42.000 - 44.400	100,1	69,0	10,9	16,1	25,0	22,7
44.400 - 46.800	100,1	70,7	10,8	14,2	26,3	24,3
46.800 - 49.200	99,9	70,0	11,2	14,6	27,9	17,8
49.200 - 51.600	100,0	71,1	11,1	12,3	28,7	19,3
51.600 - 54.000	100,3	72,0	12,0	12,6	28,8	19,0
54.000 - 56.400	100,3	69,2	10,9	12,1	31,7	22,2
56.400 - 58.800	100,4	70,2	11,1	11,3	31,1	20,9
58.800 - 61.200	100,2	68,6	11,5	11,1	31,2	22,4
61.200 - 63.600	100,2	68,7	11,8	12,1	31,1	20,8
63.600 - 66.000	100,2	70,1	11,4	9,7	33,2	24,0
66.000 - 72.000	100,0	70,2	11,1	9,6	33,9	23,0
72.000 - 78.000	100,2	67,6	12,8	9,6	34,9	26,3
78.000 - 84.000	100,1	68,2	13,4	8,3	37,0	25,7
84.000 - 90.000	100,4	69,1	12,7	8,0	39,2	25,9
90.000 - 120.000	100,8	70,4	14,6	6,4	42,1	25,6
120.000 - 150.000	100,2	69,6	16,4	5,5	47,3	29,6
150.000 - 180.000	100,0	74,9	15,5	3,6	49,1	23,2
> 180.000	100,2	74,9	15,7	1,0	50,2	26,1
GUZTIRA / TOTAL	100,3	70,8	6,2	11,8	16,1	17,4

KOADROA / CUADRO IV.8

IV.9 koadroak, bestalde, likidazio-oinarri orokorra zein aurreztearen oinarria osatzen duten errenten pisu erlatiboari, oinarrien kenketei eta kenketa horiek aitortzen dituzten aitortpenen ehunekoari buruzko laburpen bat erakusten du.

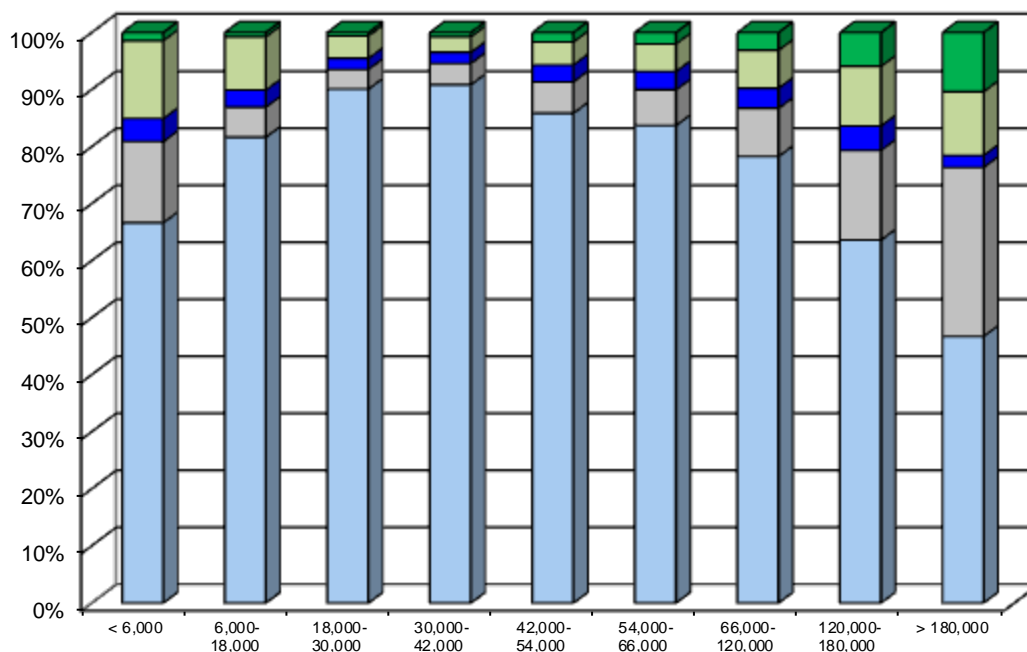
El Cuadro IV.9 muestra un resumen del peso relativo de las rentas que componen tanto la base liquidable general como la del ahorro, las reducciones de las bases y el porcentaje de declaraciones que declaran las mismas.

EUSKAL AE / 2013 / C.A. DE EUSKADI									
ETEKINEN PISU ERLATIBOA AITORPEN-KOPURU, ZENBATEKO ETA LURRALDE HISTORIKOEN ARABERA									
PESO RELATIVO DE LOS RENDIMIENTOS SEGÚN Nº DE DECLARACIONES, IMPORTE Y TERRITORIOS HISTÓRICOS									
	ARABA ÁLAVA		BIZKAIA		GIPUZKOA		EUSKAL AE C.A. EUSKADI		
	Kop.	Zenbat.	Kop.	Zenbat.	Kop.	Zenbat.	Kop.	Zenbat.	
	Nº	Importe	Nº	Importe	Nº	Importe	Nº	Importe	
LIKIDAZIO-OINARRI OROKORRA / BASE LIQUIDABLE GENERAL									
LANA	93,3	92,7	92,6	92,2	92,4	91,9	92,6	92,2	TRABAJO
HIGIGARRIEN KAPITALA	0,4	0,0	0,8	0,1	0,4	0,0	0,6	0,1	CAPITAL MOBILIARIO
HIGIEZINEN KAPITALA	4,8	1,5	5,2	1,6	5,0	1,8	5,1	1,7	CAPITAL INMOBILIARIO
JARDUERA EKONOMIKOAK	9,7	5,7	11,2	6,1	11,1	6,2	10,9	6,1	ACTIVIDADES ECONÓMICAS
ONDARE-IRABAZIAK	7,8	0,1	0,2	0,0	0,2	0,0	1,4	0,0	GANANC. PATRIMON.
MURRIZKETAK		-6,9		-7,4		-7,4		-7,3	REDUCCIONES
AURREZTEKO LIKIDAZIO-OINARRIA / BASE LIQUIDABLE DEL AHORRO									
HIGIGARRIEN KAPITALA	99,6	73,4	100,6	73,5	90,6	65,8	96,9	70,8	CAPITAL MOBILIARIO
HIGIEZINEN KAPITALA	7,3	12,9	5,3	10,6	6,4	13,2	6,0	11,8	CAPITAL INMOBILIARIO
ONDARE-IRABAZIAK	12,2	13,7	13,1	15,9	17,7	21,0	14,6	17,4	GANANC. PATRIMON.

KOADROA / CUADRO IV.9

IV.5 grafikoak zerga-oinarri guztizkoa eratzen duten zerga-iturri bakoitzaren berariazko pisuak erakusten dizkigu, eta, beraz, kenketak salbuetsita daude, errenta-mailen arabera banaketan.

El Gráfico IV.5 nos muestra los pesos específicos de las distintas fuentes de renta que conforman la base imponible total, excluidas, por tanto, las reducciones, en su distribución por niveles de renta.



GRAFIKOA / GRÁFICO IV.5

d. Batez besteko errendimenduak

IV.10, IV.11 eta IV.12 koadroetan errentaren osagai bakoitzaren eta zerga-oinarri orokorra eta bereziaren batez besteko errendimendua ikusten dira Lurralde Historiko bakoitzaren arabera eta Euskal Autonomia Erkidegoan errenta mailen arabera. Batez besteko errendimendu hori osagai bakoitzaren errendimendu garbi osoa eta hori aitortu duten pertsona kopuruaren arteko zatiketaren emaitza da.

Euskal Autonomia Erkidegoko batez besteko zerga-oinarri orokorra 21.487,47 eurokoa izan zen. Lanetik etorritako batez besteko errendimendua (23.309,06 euro) ia errenta tarte guztietan errendimendurik altuena izan zen eta errenta mailak gora egin ahala, gora egiten du.

d. Rendimientos medios

En los Cuadros IV.10, IV.11 y IV.12 se muestra el rendimiento medio de cada componente de la renta y la base imponible general y del ahorro por Territorio Histórico y por niveles de renta en el conjunto de la Comunidad Autónoma de Euskadi. Este rendimiento medio es el resultado de dividir el rendimiento neto total de cada componente entre el número de contribuyentes declarantes de la misma.

La base imponible general media en el conjunto de la Comunidad Autónoma de Euskadi fue de 21.487,47 euros. El rendimiento medio proveniente del trabajo, 23.309,06 euros, constituyó en prácticamente todos los tramos de renta, el rendimiento medio más elevado, evolucionando de modo ascendente a medida que aumenta el nivel de renta.

EUSKAL AE / 2013 / C.A. DE EUSKADI
BATEZ BESTEKO ETEKINAK LURRALDE HISTORIKOKA
RENDIMIENTOS MEDIOS POR TERRITORIOS HISTÓRICOS

	ARABA ÁLAVA	BIZKAIA	GIPUZKOA	EUSKAL AE C.A.EUSKADI	
LANA	22.487,58	23.709,56	23.087,14	23.309,06	TRABAJO
HIGIGARRIEN KAPITALA	1.647,91	3.021,40	2.317,97	2.735,44	CAPITAL MOBILIARIO
HIGIEZINEN KAPITALA	7.019,33	7.592,92	8.309,72	7.750,62	CAPITAL INMOBILIARIO
JARDUERA EKONOMIKOAK	13.277,21	12.868,60	13.038,57	12.983,06	ACTIVIDADES ECONÓMICAS
ONDARE-IRABAZIAK	319,81	1.863,28	1.820,20	525,00	GANANC. PATRIMONIALES
ZERGA-OINARRI OROKORRA	20.868,63	21.838,71	21.243,81	21.487,47	BASE IMPONIBLE GENERAL
HIGIGARRIEN KAPITALA	1.607,70	1.656,62	1.599,97	1.630,90	CAPITAL MOBILIARIO
HIGIEZINEN KAPITALA	3.876,01	4.524,09	4.523,52	4.417,77	CAPITAL INMOBILIARIO
ONDARE-IRABAZIAK	2.453,79	2.741,45	2.624,30	2.658,54	GANANC. PATRIMONIALES
AURREZTEKO ZERGA-OINARRIA	2.201,79	2.172,72	2.180,34	2.179,16	BASE IMPONIBLE DEL AHORRO

KOADROA / CUADRO IV.10

Jarduera ekonomikoak gauzatzearen ondoriozko batez besteko errendimendua 12.983,06 eurokoa izan da. Errenta-tarteen arabera, batez besteko errendimenduak gorantz egin du etengabe, baita lanetik lortutakoak ere, baina zenbateko askoz txikiagoekin.

El rendimiento medio obtenido por la realización de actividades económicas ascendió a 12.983,06 euros. Por tramos de renta el rendimiento medio evoluciona en continuo ascenso, al igual que el precedente del trabajo, si bien con importes muy inferiores.

Euskal Autonomia Erkidegoko aurreztearen batez besteko likidazio-oinarri orokorra 2.179,16 eurokoa izan zen.

La base imponible media del ahorro en el conjunto de la Comunidad Autónoma de Euskadi fue de 2.179,16 euros.

EUSKAL AE / 2013 / C.A. DE EUSKADI
AITORPEN KOPURUA ETA BATAZ BESTEKO ZENBATEKOAK LURRALDE HISTORIKOKA
Nº DECLARACIONES E IMPORTES MEDIOS POR TERRITORIOS HISTÓRICOS

	ARABA ÁLAVA		BIZKAIA		GIPUZKOA		EUSKAL AE C.A.EUSKADI	
	Kopurua	Zenbatekoa	Kopurua	Zenbatekoa	Kopurua	Zenbatekoa	Kopurua	Zenbatekoa
	Número	Importe	Número	Importe	Número	Importe	Número	Importe
Aitorpen kopurua / Nº declaraciones	174.589		578.544		385.770		1.138.903	
Likidazio-oinarria orokorra / B. Liquidable general	163.360	21.298,49	533.231	22.391,60	355.791	21.773,55	1.052.382	22.012,97
Aurrezteko likidazio-oinarria / B. L. del ahorro	138.653	2.182,67	523.376	2.266,16	333.035	2.244,42	995.064	2.247,25
Oinarri orokorra k. Osoa / C. Íntegra B. General	163.223	5.624,50	533.226	6.071,01	362.757	5.597,16	1.059.206	5.839,92
Aurrezteko oinarriak. Osoa / C. Íntegra B. Ahorro	135.334	462,36	488.856	505,70	313.583	554,64	937.773	515,81
K. Likidua /Cuota Líquida	128.076	4.880,18	417.510	5.607,93	282.677	5.139,55	828.263	5.335,54

KOADROA / CUADRO IV.11

ERRENTA-MAILAK (Likidazio-Oinarria) NIVELES DE RENTA (Base Liquidable) (€)	LIKIDAZIO-OINARRI OROKORRA / BASE LIQUIDABLE GENERAL						AURREZTEKO LIKIDAZIO-OINARRIA BASE LIQUIDABLE DEL AHORRO			
	Lana	Higigarrien Kapitala	Higiezin Kapitala	Jarduera Ekonomikoak	Ondare- Irabaziak	Guztira	Higigarrien Kapitala	Higiezin Kapitala	Ondare- Irabaziak	Guztira
	Trabajo	Capital Mobiliario	Capital Inmobiliario	Actividades Económicas	Gananc. Patrimon.	Total	Capital Mobiliario	Cap.Inmobil.	Ganancias Patrimoniales	Total
0 - 2.400	1.673,34	-290,33	2.265,72	2.410,43	607,12	1.052,10	326,47	1.738,27	318,40	348,47
2.400 - 3.600	3.392,97	904,83	2.627,91	3.631,63	1.223,36	2.624,08	806,28	2.307,58	447,56	935,12
3.600 - 4.800	4.395,41	747,88	3.062,16	4.490,85	906,86	3.868,31	638,40	2.921,24	499,49	792,34
4.800 - 6.000	5.385,99	1.130,38	3.491,87	5.328,47	1.210,10	4.859,29	788,21	3.494,05	611,59	1.014,20
6.000 - 8.400	7.253,70	1.710,88	4.004,48	6.898,91	811,93	6.531,01	889,64	3.845,71	680,63	1.201,31
8.400 - 10.800	9.850,30	2.248,45	4.745,37	8.555,34	821,97	8.828,99	904,22	3.989,51	826,26	1.228,24
10.800 - 13.200	12.398,78	2.478,50	5.264,32	10.310,69	692,42	11.252,88	854,82	3.947,43	992,55	1.179,03
13.200 - 15.600	14.718,92	2.129,70	5.657,40	11.469,11	539,57	13.644,42	792,58	4.020,41	846,55	1.092,49
15.600 - 18.000	17.061,58	2.059,29	5.857,35	12.484,97	520,95	16.001,25	774,85	3.972,59	914,51	1.066,96
18.000 - 20.400	19.369,61	2.537,57	5.931,24	13.412,93	459,37	18.253,91	843,80	4.065,66	936,35	1.155,79
20.400 - 22.800	21.751,33	1.761,59	6.419,19	14.032,34	313,39	20.524,24	928,30	4.162,54	1.123,42	1.286,14
22.800 - 25.200	24.167,29	2.329,61	6.892,56	14.450,33	231,13	22.839,14	989,91	4.155,34	1.028,71	1.364,89
25.200 - 27.600	26.558,95	2.260,03	6.934,59	14.767,23	188,75	25.179,12	1.021,21	4.212,21	1.134,83	1.416,29
27.600 - 30.000	29.074,81	2.201,05	7.227,46	15.055,33	188,13	27.538,99	1.052,98	4.174,15	1.149,36	1.445,95
30.000 - 32.400	31.217,07	2.319,74	7.063,61	14.866,34	195,21	29.766,63	1.181,86	4.076,67	1.201,07	1.617,00
32.400 - 34.800	33.316,92	2.085,35	7.119,67	13.986,49	181,08	32.025,37	1.255,43	4.171,32	1.253,12	1.720,89
34.800 - 37.200	35.316,51	2.625,29	7.521,03	15.403,63	249,86	34.047,78	1.531,70	4.225,70	1.442,94	2.121,47
37.200 - 39.600	37.424,14	2.373,53	7.656,85	15.955,90	395,15	36.049,59	1.802,83	4.221,03	1.740,53	2.560,98
39.600 - 42.000	39.505,34	2.659,96	8.334,21	16.417,31	360,34	38.115,64	2.092,91	4.805,57	1.986,94	2.945,54
42.000 - 44.400	41.466,04	2.563,37	8.800,76	18.246,88	442,47	40.113,44	2.349,56	5.027,50	3.103,69	3.411,60
44.400 - 46.800	43.491,62	2.610,14	9.926,14	19.122,52	218,23	42.149,62	2.688,61	4.991,50	3.514,81	3.805,71
46.800 - 49.200	45.649,85	4.775,08	10.673,12	18.372,78	1.149,89	44.225,93	2.932,58	5.450,17	2.670,18	4.185,40
49.200 - 51.600	47.487,91	2.906,20	10.820,08	20.967,50	655,65	46.137,20	3.408,36	5.284,34	3.235,12	4.797,42
51.600 - 54.000	50.035,88	2.450,29	10.936,74	22.203,64	1.047,89	48.421,94	3.503,93	5.111,78	3.211,65	4.876,87
54.000 - 56.400	52.024,90	2.977,88	11.746,31	23.720,84	737,41	50.576,60	3.573,95	5.733,24	3.629,59	5.178,26
56.400 - 58.800	53.987,99	4.660,48	11.777,98	21.630,15	1.364,69	52.530,38	4.015,96	5.857,45	3.864,87	5.743,91
58.800 - 61.200	55.825,96	3.578,71	13.741,99	22.196,25	1.088,93	54.627,91	4.164,40	5.885,17	4.373,54	6.082,97
61.200 - 63.600	58.274,67	4.210,90	13.635,54	23.659,42	448,73	57.134,85	4.119,64	6.150,97	4.021,28	6.003,94
63.600 - 66.000	60.154,14	2.674,08	13.209,04	23.356,62	1.806,32	58.717,54	4.777,11	5.806,68	4.936,06	6.828,59
66.000 - 72.000	63.663,55	4.354,03	14.353,73	24.761,78	1.939,12	62.605,14	4.997,81	6.187,06	4.812,74	7.118,34
72.000 - 78.000	68.359,70	4.024,71	15.584,76	26.704,35	2.788,07	67.215,04	5.736,35	6.378,63	6.403,32	8.504,64
78.000 - 84.000	72.050,14	3.580,92	16.839,43	29.107,23	1.545,25	71.824,33	6.843,46	6.221,68	6.954,77	10.042,37
84.000 - 90.000	76.940,53	3.320,54	17.071,67	35.598,90	1.947,04	76.956,35	7.372,76	6.724,35	7.076,34	10.705,21
90.000 - 120.000	85.519,71	4.994,43	18.681,08	43.149,25	5.839,79	86.829,71	12.063,39	7.519,99	10.495,12	17.264,14
120.000 - 150.000	102.580,45	5.936,86	23.728,83	63.673,83	6.440,46	107.179,25	20.477,58	9.911,56	18.431,03	29.459,50
150.000 - 180.000	120.026,94	9.224,83	24.506,06	86.338,14	20.438,92	126.427,65	31.095,12	9.606,47	19.637,86	41.510,76
> 180.000	202.885,64	14.920,48	27.369,25	188.132,21	36.869,07	223.718,34	111.143,49	9.905,78	77.293,03	148.649,36
GUZTIRA / TOTAL	23.309,06	2.735,44	7.750,62	12.983,06	525,00	22.012,91	1.630,90	4.414,18	2.509,74	2.247,25

KOADROA / CUADRO IV.12

e. Kenketak

2013ko ekitaldian Euskal Autonomia Erkidegoan gauzatutako kuotako kenketen zenbateko gehituak (IV.13 koadroa) ez zuen 2.600 milioi euro lortu; hala, aurreko ekitaldiarekin alderatuta, % 1,4 jaitsi zuen guztizko zenbatekoak.

Kenkari familiar eta pertsonalek honako hauek hartzen dituzte: ondorengoengatik, seme-alabentzako elikagaietarako urteko kopuruengatik, aurrekariengatik, desgaitasunengatik eta adinagatik. Guztira,

e. Deducciones

El importe agregado de las deducciones en cuota practicadas en el conjunto de la Comunidad Autónoma de Euskadi en 2013, Cuadro IV.13, no alcanzó los 2.600 millones de euros, lo que supuso un decremento del 1,4% respecto al ejercicio anterior.

Las deducciones familiares y personales, que comprende las deducciones por descendientes, anualidades por alimentos a los hijos, ascendientes, discapacidad y por edad superaron los 586 millones de euros,

586 milioi eurotik gora izan ziren, hau da, aurreko urtearen zenbatekoa erkatuz, % 2a handitu da.

Oro har, kenketa orokorra alde batera utzita, kenketa familiar eta pertsonalak izan ziren pisu handienekoak, 18.000 euro errenta artekoak. Errenta altueneko zergadunentzat, aplikatu zaizkien zenbateko handieneko kenketak ohiko etxebizitzarekin lotutako kenketei dagozkie.

Berretsi egin da aurreko urteetan hasitako beheranzko joera ohiko etxebizitzarako inbertsioaren eta finantzaketaren ziozko kenkarien kopuruan eta zenbatekoan, eta atzean geratu da ohiko etxebizitzagatiko kenkarien urtez urteko gehikuntza etengabea. Kenkari horrek 2012 eta 2013 ekitaldietan izan duen aldaketa gehitu behar zaio horri, gainera. Urtero gehienez aplika daitekeen kenkaria 1.800€-ra jaitsi da (lehen 2.160€ zen urtean), eta 30 urtera jaitsi da %23ko ehuneko handiagoa aplikatzeko gehieneko adina (lehen 35 urtekoa zen).

Jarduera ekonomikoak sustatzeko kenketek, berriz, honako hauek hartzen dituzte: alde batetik, enpresa- edo lanbide-jarduera bat egiten duten zergadunek egiten dituzten jardueretan inbertitzeagatiko kenketa, zuzeneko zenbatespenean, eta, bestetik, jarduera-hasierari eta langileek enpresaren akzioetan parte hartzeari buruzko kenketak. Oro har, 1,8 milioi eurora iritsi izan ziren, hau da, % 14,3 beherakada, aurreko ekitaldiaren aldean.

Dohaintza eta mezenasgo jardueren ondoriozko kenketak guztira ez ziren 15 milioi eurora iritsi, aurreko ekitaldiarekin alderatuta, % 17,6 murriztu ziren.

“Beste kenketa batzuen” atalean, zergadun gutxiri eragiten dieten kenketak eransten dira, zenbateko aplikatu oso txikikoak, alegia.

cifra que se incrementa en un 2% respecto a la del año anterior.

Si excluimos la deducción general, en su conjunto las deducciones familiares y personales fueron las deducciones de mayor peso hasta los 18.000 euros de renta. Para contribuyentes con rentas más altas las deducciones aplicadas de mayor cuantía corresponden a las relacionadas con la vivienda habitual.

Se confirma la tendencia iniciada en años anteriores de un descenso en el número y en el importe de la deducción por inversión y financiación de vivienda habitual que deja atrás el incremento sistemático, año tras año, de las deducciones por vivienda habitual. Todo ello acrecentado por la modificación en el tratamiento de esta deducción para los años 2012 y 2013. Se reduce el límite anual de deducción a 1.800€, en lugar de 2.160€ anuales y se reduce la edad máxima para aplicar el porcentaje incrementado del 23% a 30 años (antes 35 años).

Las deducciones para el fomento de actividades económicas comprenden la deducción por inversiones en actividades realizadas por los contribuyentes que realizan una actividad empresarial o profesional en estimación directa y las deducciones relativas al inicio de actividad y a la participación de los trabajadores en acciones de su empresa. En su conjunto supusieron 1,8 millones de euros, lo que supuso una reducción del 14,3 % con respecto al ejercicio anterior.

Las deducciones por donativos y actividades de mecenazgo no alcanzaron los 15 millones de euros, disminuyendo un 17,6 % respecto al año anterior.

En el apartado “Otras deducciones” se incluyen deducciones que afectan a pocos contribuyentes y cuyos importes aplicados son muy bajos.

PFEZ. EUSKAL AE / 2013 / IRPF. C.A. EUSKADI
KENKARIAK ERRENTA-MAILEN ARABERA / DEDUCCIONES SEGÚN NIVELES DE RENTA

€

ERRENTA-MAILAK (Likidazio-Dinarria) (Base Liquidable)	Kenkari Orokorra Deduc. General		Familiar eta pertsonalak Familiares y personales		Ohiko etxebizitza Vivienda habitual		Inber. jarduera ekon.etan. Actividades económicas		Mezenasgo-jarduerak Mecenazgo		Zergapetze bikoitza Doble imposición		Sindikatuak Kuotengetik Cuotas sindicales		Bestelako kenkariak Otras deducciones		GUZTIRA TOTAL	
	Kop. Nº	Zenbatekoa Importe	Kop. Nº	Zenbatekoa Importe	Kop. Nº	Zenbatekoa Importe	Kop. Nº	Zenbatekoa Importe	Kop. Nº	Zenbatekoa Importe	Kop. Nº	Zenbatekoa Importe	Kop. Nº	Zenbatekoa Importe	Kop. Nº	Zenbatekoa Importe	Kop. Nº	Zenbatekoa Importe
0 - 2.400	94.921	130.514	48.566	3.119	1	166	4	7.177	363	9.675	166	4	7.177	363	94.901	182.768		
2.400 - 3.600	23.037	31.676	10.933	792	0	80	3	2.899	88	2.899	80	3	1.764	88	23.037	43.597		
3.600 - 4.800	31.847	43.790	15.496	835	1	117	7	4.075	113	4.075	117	7	2.237	113	31.847	60.386		
4.800 - 6.000	33.025	45.409	16.095	943	2	131	13	4.232	125	4.232	131	13	2.469	125	33.024	62.749		
6.000 - 8.400	65.392	89.914	35.480	4.631	5	300	17	9.132	318	9.132	300	17	6.245	318	65.391	130.775		
8.400 - 10.800	66.777	91.818	40.301	11.384	22	354	22	9.997	420	9.997	354	22	8.187	420	66.777	144.467		
10.800 - 13.200	70.467	96.892	43.195	20.669	26	445	26	11.067	539	11.067	445	26	10.371	539	70.467	161.978		
13.200 - 15.600	77.514	106.582	45.673	29.445	45	534	34	12.700	716	12.700	534	34	13.391	716	77.514	183.247		
15.600 - 18.000	82.695	113.706	44.872	32.244	54	579	57	14.206	857	14.206	579	57	15.920	857	82.694	192.633		
18.000 - 20.400	74.846	102.913	40.476	29.878	81	628	36	14.029	841	14.029	628	36	15.562	841	74.846	175.098		
20.400 - 22.800	66.447	91.365	35.328	28.670	106	656	52	13.504	831	13.504	656	52	15.089	831	66.447	157.286		
22.800 - 25.200	59.799	82.224	31.034	26.967	69	641	68	13.207	814	13.207	641	68	14.856	814	59.798	142.102		
25.200 - 27.600	56.349	77.480	27.699	27.710	96	669	56	13.171	821	13.171	669	56	14.976	821	56.349	134.771		
27.600 - 30.000	54.388	74.784	26.493	26.609	68	774	55	13.974	825	13.974	774	55	15.331	825	54.388	129.901		
30.000 - 32.400	46.628	64.114	21.785	24.519	77	707	44	12.532	762	12.532	707	44	14.136	762	46.628	112.270		
32.400 - 34.800	43.144	59.323	18.863	21.707	87	839	78	13.038	721	13.038	839	78	13.454	721	43.144	101.910		
34.800 - 37.200	32.019	44.026	14.268	17.225	97	642	61	9.991	553	9.991	642	61	10.127	553	32.017	77.147		
37.200 - 39.600	24.082	33.113	10.600	12.879	62	537	72	8.041	390	8.041	537	72	7.118	390	24.081	57.915		
39.600 - 42.000	18.663	25.662	8.416	10.205	62	463	93	6.311	280	6.311	463	93	5.095	280	18.663	45.410		
42.000 - 44.400	14.407	19.810	6.609	8.315	51	380	65	5.114	196	5.114	380	65	3.534	196	14.407	35.635		
44.400 - 46.800	11.530	15.854	5.528	6.677	74	328	73	4.277	145	4.277	328	73	2.613	145	11.530	28.925		
46.800 - 49.200	9.157	12.591	4.361	5.428	23	284	61	3.532	110	3.532	284	61	1.956	110	9.156	23.038		
49.200 - 51.600	7.803	10.729	3.819	4.691	44	251	111	3.027	83	3.027	251	111	1.495	83	7.803	19.860		
51.600 - 54.000	6.484	8.916	3.141	3.777	33	212	86	2.560	67	2.560	212	86	1.229	67	6.484	16.401		
54.000 - 56.400	5.635	7.748	2.773	3.426	18	175	47	2.314	59	2.314	175	47	1.043	59	5.635	14.398		
56.400 - 58.800	5.092	7.002	2.479	3.092	57	155	62	2.161	47	2.161	155	62	841	47	5.092	13.059		
58.800 - 61.200	4.309	5.925	2.229	2.553	42	198	88	1.918	41	1.918	198	88	732	41	4.308	11.234		
61.200 - 63.600	3.966	5.453	2.027	2.366	51	179	100	1.757	36	1.757	179	100	634	36	3.966	10.338		
63.600 - 66.000	3.423	4.707	1.679	2.034	24	142	126	1.512	29	1.512	142	126	545	29	3.423	8.769		
66.000 - 72.000	7.037	9.676	3.566	4.200	15	348	194	3.162	58	3.162	348	194	1.077	58	7.037	18.264		
72.000 - 78.000	5.041	6.931	2.660	3.005	42	272	154	2.366	39	2.366	272	154	704	39	5.041	13.258		
78.000 - 84.000	3.688	5.071	1.878	2.155	44	195	136	1.743	29	1.743	195	136	525	29	3.688	9.667		
84.000 - 90.000	2.795	3.843	1.447	1.645	25	196	167	1.341	20	1.341	196	167	359	20	2.795	7.420		
90.000 - 120.000	6.966	9.578	3.692	3.984	100	529	623	3.469	43	3.469	529	623	723	43	6.966	18.894		
120.000 - 150.000	2.611	3.590	1.369	1.402	13	281	554	1.366	20	1.366	281	554	200	20	2.611	7.342		
150.000 - 180.000	1.288	1.771	680	650	16	169	365	708	3	708	169	365	55	3	1.288	3.711		
> 180.000	2.694	3.704	1.300	1.246	194	1.189	5.452	1.501	6	1.501	1.189	5.452	122	6	2.694	13.239		
GUZTIRA / TOTAL	1.125.966	1.548.200	586.758	391.076	1.830	239.609	9.187	211.892	11.408	211.892	14.810	9.187	211.892	11.408	1.125.935	2.569.862		

KOADROA / CUADRO IV.13

PFEZ. EUSKAL AE / 2013 / IRPF. C.A. EUSKADI
KENKARIEN BILAKAERA / EVOLUCIÓN DE LAS DEDUCCIONES

000 €

	Kenkari Orokorra Deducción General	Familiar eta pertsonalak Familiares y personales	Ohiko etxebizitza Vivienda habitual	Inber. jarduera ekon.etan Actividades económicas	Mezenasgo-jarduerak Mecenazgo	Zergapetze bikoitza Doble imposición	Sindik.en Kuotengatik Cuotas sindicales	Bestelako kenkariak Otras deducciones	GUZTIRA TOTAL
2008	1.490.561	489.154	525.695	2.809	13.777	4.786	10.121	479.469	3.016.371
2009	1.520.793	527.351	513.483	2.137	15.433	1.997	10.725	475.838	3.067.759
2010	1.523.165	548.241	482.060	2.456	17.069	3.122	11.268	220.430	2.807.811
2011	1.568.783	576.793	468.105	2.384	17.208	4.224	11.832	241.944	2.891.273
2012	1.550.988	575.493	432.299	2.134	17.969	8.169	11.612	8.734	2.607.397
2013	1.548.200	586.758	391.076	1.830	14.810	9.187	11.408	6.592	2.569.862
% 09/08		7,8	-2,3	-23,9	12,0	-58,3		-0,8	1,7
% 10/09		4,0	-6,1	14,9	10,6	56,3		-53,7	-8,5
% 11/10	3,0	5,2	-2,9	-2,9	0,8	35,3	5,0	9,8	3,0
% 12/11	-1,1	-0,2	-7,6	-10,5	4,4	93,4	-1,9	-96,4	-9,8
% 13/12	-0,2	2,0	-9,5	-14,3	-17,6	12,5	-1,8	-24,5	-1,4

KOADROA / CUADRO IV.14

IV.14 koadroan, kenketa bakoitzaren urteko bilakaera erakusten da.

En el Cuadro IV.14 se muestra la evolución anual de las distintas deducciones.

IV.15 koadroak eta IV.6 grafikoak erakusten dute nola aldatzen den kenketa nagusien ehuneko-pisua errenta-maila bakoitzean.

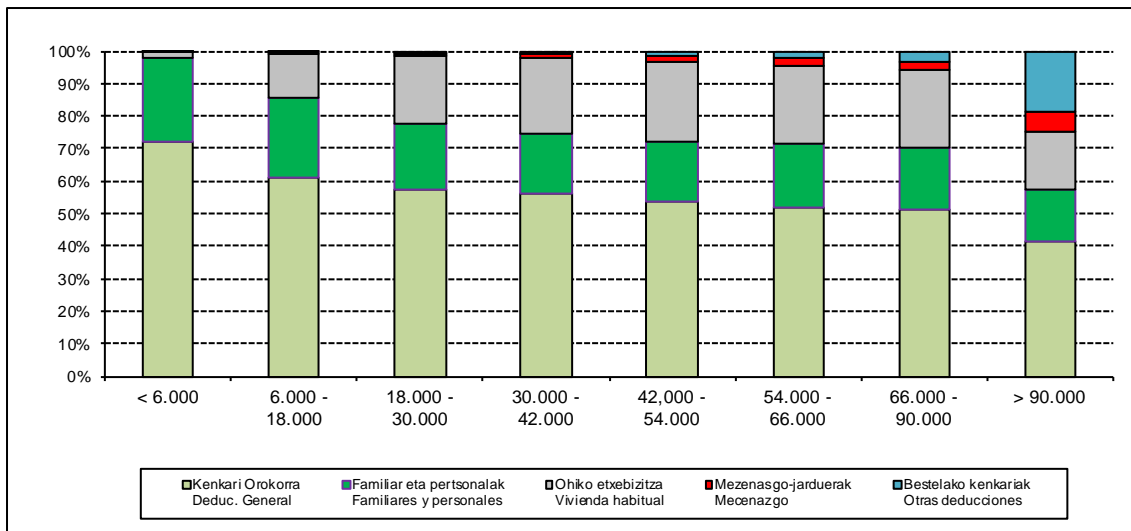
El Cuadro IV.15 y el Gráfico IV.6 muestran como varía el peso porcentual de las deducciones en los distintos niveles de renta.

EUSKAL AE / 2013 / C.A. DE EUSKADI
KENKARIEN EGITURA ERRELATIBOA LURRALDE HISTORIKOKA
PESO RELATIVO DE LAS DEDUCCIONES POR TERRITORIOS HISTÓRICOS

	ARABA ÁLAVA	BIZKAIA	GIPUZKOA	EUSKAL AE C.A.EUSKADI
Kenkari orokorra Deducción General	59,6	60,9	59,5	60,2
Familiar eta pertsonalak Familiars y personales	22,4	22,1	24,1	22,8
Ohiko etxebizitza Vivienda habitual	16,4	15,0	15,0	15,2
Inber. jarduera ekonomikoetan Actividades económicas	0,1	0,1	0,1	0,1
Mezenasgo-jarduerak Mecenazgo	0,5	0,8	0,3	0,6
Zergapetze bikoitza Doble imposición	0,2	0,4	0,4	0,4
Sindik.en Kuotengatik Cuotas sindicales	0,4	0,5	0,4	0,4
Bestelako kenkariak Otras deducciones	0,3	0,2	0,3	0,3
GUZTIRA / TOTAL	100,0	100,0	100,0	100,0

KOADROA / CUADRO IV.15

EUSKAL AE / 2013 / C.A. DE EUSKADI
KENKARIEN PISU ERRELATIBOA ERRENTA-MAILEN ARABERA
REPARTO PORCENTUAL DE LAS DEDUCCIONES POR TRAMOS DE RENTA



GRAFIKOA / GRÁFICO IV.6

f. Aitorpen finkatua

IV.16 koadroan Euskal Autonomia Erkidegoko eta Lurralde Historiko bakoitzeko 2013ko Errentaren PFEZren aitorten finkatua ikusten da. Lurralde Historiko bakoitzaren garrantzi erlatiboa, kontzeptu desberdinen arabera,

f. Declaración consolidada

En el Cuadro IV.16 se presenta la declaración consolidada del IRPF correspondiente al año 2013 para la Comunidad Autónoma de Euskadi y cada uno de los Territorios Históricos. El peso relativo de cada Territorio

IV.17 koadroan jaso da.

Histórico, según los distintos conceptos, aparece en el Cuadro IV.17.

PFEZ. AITORPEN BATERATUA. EUSKAL AE / 2013 / IRPF. DECLARACIÓN CONSOLIDADA. C.A. DE EUSKADI									
AITORPEN KOPURUA ETA ZENBATEKOAK / NÚMERO DE DECLARACIONES E IMPORTES									
KONTZEPТУA	ARABA ÁLAVA		BIZKAIA		GIPUZKOA		EUSKAL AE C.A. EUSKADI		CONCEPTO
	Kop. Nº	Zenbatekoa Importe	Kop. Nº	Zenbatekoa Importe	Kop. Nº	Zenbatekoa Importe	Kop. Nº	Zenbatekoa Importe	
AITORPEN KOPURUA GUZTIRA	174.589		578.544		385.770		1.138.903		Nº TOTAL DE DECLARACIONES
· Lanaren etekin garbia	154.119	3.465.763	500.708	11.871.566	333.138	7.691.202	987.965	23.028.532	Rdto. neto del trabajo
· Kapital higigarriaren etekin garbia	681	1.122	4.476	13.524	1.292	2.995	6.449	17.641	Rdto. neto capital mobiliario
· Kapital higiezinaren etekin garbia	7.889	55.375	27.907	211.896	18.190	151.154	53.986	418.425	Rdto. neto capital inmobiliario
· Jard. ekonomikoaren etekin garbia	16.007	212.528	60.553	779.232	40.037	522.025	116.597	1.513.786	Rdto. neto activ. económicas
· Ondore-irabaziak	12.939	4.138	1.350	2.515	655	1.192	14.944	7.846	Ganancias Patrimoniales
· Bestelako etekinak		5		-392		-120		-506	Otros rendimientos
ZERGA-OINARRI OROKORRA	165.231	3.738.932	540.706	12.878.341	360.601	8.368.449	1.066.538	24.985.722	BASE IMPONIBLE GENERAL
· BGAE-atarako ekarpenak	46.716	113.340	182.485	401.449	183.547	297.575	412.748	812.364	Por aportaciones a EPSVs
· Bat. zerga-ordainketagatik murr.	35.573	142.249	129.066	519.426	78.463	313.608	243.102	975.284	Por tributación conjunta
· Konp.-pentsioak eta urteko kuota	371	2.238	1.428	10.156	534	3.438	2.333	15.832	Por pensiones compens. y anual.
· Aurreko urteetako ik.-oinarri neg.	284	1.784	2.388	22.738	1.371	7.125	4.043	31.287	Bases liq. negativas años anter.
MURRIZKETAK		259.610		938.444		621.616		1.819.670	REDUCCIONES
LIKIDAZIO-OINARRI OROKORRA	163.360	3.479.322	533.231	11.939.897	355.791	7.746.833	1.052.382	23.166.052	BASE LIQUIDABLE GENERAL
OINARRI OROKORRAREN KUOTA OSOA	163.223	918.048	533.226	3.237.219	362.757	2.030.408	1.059.206	6.185.675	CUOTA ÍNTEGRA DE LA BASE GENERAL
· Kapital higigarriaren etekin garbia	138.083	221.996	526.291	871.864	334.125	534.589	998.499	1.628.450	Rdto. neto capital mobiliario
· Kapital higiezinaren etekin garbia	10.072	39.039	27.828	125.887	23.824	106.864	61.522	271.790	Rdto. neto capital inmobiliario
· Ondore-irabaziak	16.957	41.609	68.768	188.524	65.132	170.926	150.857	401.059	Ganancias Patrimoniales
AURREZTEKO ZERGA-OINARRIA	138.601	302.644	523.396	1.186.276	368.935	812.379	1.030.932	2.301.299	BASE IMPONIBLE DEL AHORRO
MURRIZKETAK	9	10	36	224	29.565	64.908	29.610	65.142	REDUCCIONES
AURREZTEKO LIKIDAZIO-OINARRIA	138.653	302.634	523.376	1.186.051	333.035	747.472	995.064	2.236.157	BASE LIQUIDABLE DEL AHORRO
AURREZTEKO OINARRIAREN KUOTA OSOA	135.334	62.573	488.856	247.215	313.583	173.927	937.773	483.715	CUOTA ÍNTEGRA DE LA BASE DEL AHORRO
KUOTA OSOA GUZTIRA	171.098	980.620	573.542	3.484.435	374.533	2.211.446	1.119.173	6.676.501	CUOTA ÍNTEGRA TOTAL
· Orokorra	174.566	240.025	578.544	795.498	372.856	512.677	1.125.966	1.548.200	General
· Ondorengoak	64.189	48.201	217.288	155.743	145.564	109.614	427.041	313.559	Descendientes
· Seme-alaben urteko mantenuak	2.509	633	6.229	1.646	4.683	1.386	13.421	3.664	Anualidades alimentos a hijos
· Aurreko ahaideak	1.205	350	4.714	1.392	2.019	556	7.938	2.299	Ascendientes
· Ezgatasuna	19.850	20.929	53.531	55.102	46.884	56.165	120.265	132.196	Discapacidad
· Adina (65 urteik gora)	34.749	20.238	124.110	74.988	72.363	39.815	231.222	135.041	Edad (más de 65 años)
· Ezgai. ondore babestuari ekarp.	83	131	40	72	0	0	123	203	Aport. patrimonio discapacitados
· Ohiko bizilekuaren alokairua	10.526	9.454	25.009	25.606	24.961	26.164	60.496	61.225	Aquiler de vivienda habitual
· Etxebizitza-aurrezkia	1.159	1.413	5.982	7.119	2.101	2.178	9.242	10.709	Ahorro vivienda
· Ohiko bizilekua	55.398	55.234	166.981	162.884	103.643	101.024	326.022	319.143	Adquisición vivienda habitual
· Inbertsioa jarduera	238	516	213	555	334	445	785	1.516	Inversión activ. económicas
· Langileen partaidetza enpresan	100	31	99	103	119	158	318	292	Particip. trabajadores empresa
· Jardueraren hasiera	2	4	24	18	0	0	26	22	Inicio actividad
· Mezenasgo-jarduerak	29.549	2.072	129.854	10.546	78.098	2.192	237.501	14.810	Actividades de mecenazgo
· Zergapetze bikoitza	363	715	1.710	5.404	1.490	3.069	3.563	9.187	Doble imposición
· Sindikatuen Kuotengetik	34.435	1.812	116.342	6.158	61.115	3.437	211.892	11.408	Cuotas sindicales
· Bestelako kenkariak		1.231		2.814		2.343		6.389	Otras deducciones
KENKARIAK GUZTIRA	174.535	402.991	578.544	1.305.650	372.856	861.221	1.125.935	2.569.862	TOTAL DEDUCCIONES
KUOTA LIKIDOA	128.076	625.034	417.510	2.341.368	282.677	1.452.832	828.263	4.419.234	CUOTA LÍQUIDA
· Lanarenak	137.734	611.048	448.559	2.221.760	298.428	1.361.122	884.721	4.193.930	Del trabajo
· Kapital higigarriarenak	132.178	49.748	492.024	202.264	314.413	118.504	938.615	370.515	Del capital mobiliario
· Kapital higiezinarenak	7.091	13.863	26.035	52.315	16.796	35.305	49.922	101.483	Del capital inmobiliario
· Ekonomi jarduerenak	18.648	42.985	64.933	155.023	40.591	96.608	124.172	294.616	De actividades
· Inbertsio Kolektiboko	8.629	2.525	28.429	6.414	17.541	4.763	54.599	13.702	De instif. inversión colectiva
· Bestelakoak	270	113	785	431	404	186	1.459	730	Otras
KONTURAKO ORDAINKETAK, GUZTIRA	169.437	720.282	567.835	2.638.207	373.665	1.616.488	1.110.937	4.974.977	TOTAL PAGOS A CUENTA
KUOTA DIFERENTZIALA	174.589	-94.393	573.537	-296.839	379.254	-160.688	1.127.380	-551.919	CUOTA DIFERENCIAL

KOADROA / CUADRO IV.16

PFEZ. AITORPEN BATERATUA. EUSKAL AE / 2013 / IRPF. DECLARACIÓN CONSOLIDADA. C.A. DE EUSKADI
KONTZEPTU NAGUSIEN PISU ERELATIBOA LURRALDE HISTORIKOKA
PESO RELATIVO DE LOS PRINCIPALES CONCEPTOS POR TERRITORIOS HISTÓRICOS

KONTZEPTUA	ARABA ÁLAVA	BIZKAIA	GIPUZKOA	CONCEPTO
ZERGA-OINARRI OROKORRA	15,0	51,5	33,5	BASE IMPONIBLE GENERAL
MURRIZKETAK	14,3	51,6	34,2	REDUCCIONES
LIKIDAZIO-OINARRI OROKORRA	15,0	51,5	33,4	BASE LIQUIDABLE GENERAL
OINARRI OROKORRAREN KUOTA OSOA	14,8	52,3	32,8	CUOTA ÍNTEGRA DE LA BASE GENERAL
AURREZTEKO LIKIDAZIO-OINARRIA	13,2	51,5	35,3	BASE IMPONIBLE DEL AHORRO
AURREZTEKO LIKIDAZIO-OINARRIA	13,5	53,0	33,4	BASE LIQUIDABLE DEL AHORRO
AURREZTEKO OINARRIAREN KUOTA OSOA	12,9	51,1	36,0	CUOTA ÍNTEGRA DE LA BASE DEL AHORRO
KUOTA OSOA GUZTIRA	14,7	52,2	33,1	CUOTA ÍNTEGRA TOTAL
KENKARIAK GUZTIRA	15,7	50,8	33,5	TOTAL DEDUCCIONES
KUOTA LIKIDOA	14,1	53,0	32,9	CUOTA LÍQUIDA
KONTURAKO ORDAINKETAK	14,5	53,0	32,5	TOTAL PAGOS A CUENTA
ITZULTZEKO	17,1	53,8	29,1	A DEVOLVER

KOADROA / CUADRO IV.17

IV.18 koadroak aitoren bateratuaren kontzeptu nagusien bilakaera erakusten du.

El Cuadro IV.18 muestra la evolución de los principales conceptos de la declaración consolidada.

PFEZ. AITORPEN BATERATUA. EUSKAL AE
IRPF. DECLARACIÓN CONSOLIDADA. C.A. DE EUSKADI
KONTZEPTU NAGUSIEN BILAKAERA / EVOLUCIÓN DE LOS PRINCIPALES CONCEPTOS

	LIKIDAZIO-OINARRIA BASE LIQUIDABLE	KUOTA OSOA CUOTA ÍNTEGRA	KENKARIAK DEDUCCIONES	KUOTA LIKIDOA CUOTA LÍQUIDA	KONTURAKO ORDAINKETAK PAGOS A CUENTA	KUOTA DIFERENTZIALA CUOTA DIFERENCIAL
2008	26.691.151	6.897.211	3.016.371	4.199.653	5.008.469	-807.764
2009	26.363.222	6.811.207	3.067.759	4.097.285	4.855.653	-758.099
2010	25.652.006	6.724.802	2.807.811	4.293.400	4.933.857	-639.546
2011	26.513.009	6.942.668	2.891.273	4.452.556	5.092.431	-638.832
2012	25.581.000	6.693.643	2.607.397	4.385.553	5.002.432	-613.986
2013	25.402.209	6.192.862	2.569.862	4.419.234	4.974.977	-551.919
% 09/08	-1,2	-1,2	1,7	-2,4	-3,1	-6,1
% 10/09	-2,7	-1,3	-8,5	4,8	1,6	-15,6
% 11/10	3,4	3,2	3,0	3,7	3,2	-0,1
% 12/11	-3,5	-3,6	-9,8	-1,5	-1,8	-3,9
% 13/12	-0,7	-7,5	-1,4	0,8	-0,5	-10,1

KOADROA / CUADRO IV.18

g. Likidazio-oinarriaren, kuota osoaren eta kuota likidoaren banaketa

Likidazio-oinarria, zerga-oinarria bezala, likidazio-oinarri orokorrak eta aurreztearen

g. Distribución de la base liquidable, cuota íntegra y cuota líquida

La base liquidable, al igual que la base imponible, está formada por la suma de la

likidazio-oinarriak osatua dago, eta zerga-oinarriaren gainean Zergari buruzko araudian aurreikusitako kenketak gauzatzearen ondorioa da. Likidazio-oinarria, betiere, bat etorriko da zerga-oinarriarekin, inolako kenketarik aplikatzea bidezko ez bada.

base liquidable general y la base liquidable del ahorro y es el resultado de practicar sobre la base imponible las reducciones previstas en la normativa del Impuesto. La base liquidable coincidirá con la base imponible si no procede la aplicación de ninguna reducción.

PFEZ / IRPF				
LIKIDAZIO-OINARRIAREN BILAKAERA LURRALDE HISTORIKOKA				
EVOLUCIÓN DE LA BASE LIQUIDABLE POR TERRITORIOS HISTÓRICOS				
000 €				
	ARABA ÁLAVA	BIZKAIA	GIPUZKOA	EUSKAL AE C.A.EUSKADI
2009	3.852.889	13.730.829	8.779.504	26.363.222
2010	3.785.863	13.344.753	8.521.389	25.652.006
2011	3.886.717	13.761.255	8.865.037	26.513.009
2012	3.773.093	13.269.879	8.538.028	25.581.000
2013	3.781.956	13.125.949	8.494.304	25.402.209
% 10/09	-1,7	-2,8	-2,9	-2,7
% 11/10	2,7	3,1	4,0	3,4
% 12/11	-2,9	-3,6	-3,7	-3,5
% 13/12	0,2	-1,1	-0,5	-0,7

KOADROA / CUADRO IV.19

2013ko likidazio-oinarria 25.400 milioi euro baino gehiagokoa izan zen, 2012koarekin alderatuta, % 0,7 txikitu zen. Jaitsiera horri esker aurreko ekitaldietako beheranzko joerara itzuli da.

Likidazio-oinarriari buruzko informazioa zabaldu egin da hiru lurralde historikoetan, errenta-mailen eta azkeneko ekitaldietan izandako bilakaeraren arabera, II.1.4 eta 5. eranskinetan bildutako tauletan.

Behin zati orokorra eta zerga-oinarriaren aurreztea, likidazio-oinarri orokorra eta aurreztearena zehazten direnean, kasuan kasuko zerga oinarri mota bakoitzari buruzko zergaren foru-arauan ezarritako kenketak gauzatzearen ondoriozkoak izango dira.

Zerga-oinarri orokorra, errentaren sailkapenari erantzunez, aurreztearen errentaren izendapena ez duten errendimenduek eta ondarezko irabazigalerek, bai eta errentaren egozpenek ere, osatuta dago:

- Laneko errendimenduak.
- Jarduera ekonomikoen errendimenduak.

La base liquidable de 2013 superó los 25.400 millones de euros, disminuyendo un 0,7% respecto a 2012. Este reducción vuelve a la tendencia decreciente de ejercicios anteriores.

Se amplía la información sobre la base liquidable en los tres Territorios Históricos, según niveles de renta y su evolución en los últimos ejercicios, en las tablas recopiladas en los Anexos II.1.4 y 5.

Una vez determinada la parte general y la del ahorro de la base imponible, la base liquidable general o del ahorro, serán las resultantes de practicar las reducciones establecidas en la Norma Foral del Impuesto sobre cada correspondiente clase de base imponible.

La base imponible general, atendiendo a la clasificación de la renta, está constituida por aquellos rendimientos y ganancias y pérdidas patrimoniales que no tienen la consideración de renta del ahorro, así como las imputaciones de renta:

- Rendimientos de trabajo.
- Rendimientos de actividades económicas.

- Kapital higiezinaren errendimenduak.
- Kapital higigarriaren errendimendu batzuk.
- Transmisio baten ondorio diren ondarezko galera-irabaziak.
- Errentaren egozpenak.

- Rendimientos de capital inmobiliario.
- Algunos rendimientos de capital mobiliario.
- Ganancias y pérdidas patrimoniales que no deriven de una transmisión.
- Las imputaciones de renta.

Likidazio-oinarri orokorra, bestalde, zerga-oinarri orokorrean, soilik eta ordena honetan, honako kenketa hauek gauzatzearen emaitza da:

- Lehena: konpentsazioko pentsioak eta elikagaiengatik urterokoak ordaintzeagatik.
- Bigarrena: gizarte-aurreikuspeneko sistemetara egiten diren ekarpen eta kontribuzioengatik.
- Hirugarrena: baterako zerga-ordainketagatik.

Kenketen aplikazioa, betiere, ezarritako ordenan gauzatu behar da, eta ez dezake eragin likidazio-oinarri negatibo bat lortzerik, ez eta oinarri horren gehikuntzarik ere.

La base liquidable general es el resultado de practicar en la base imponible general, exclusivamente y por este orden, las siguientes reducciones:

- Primera: Por abono de pensiones compensatorias y anualidades por alimentos.
- Segunda: Por aportaciones y contribuciones a sistemas de previsión social.
- Tercera: Por tributación conjunta.

La aplicación de las reducciones se debe practicar en el orden establecido y no puede dar lugar a la obtención de una base liquidable general negativa, ni al incremento de la misma.

PFEZ / IRPF				
LIKIDAZIO-OINARRI ORROKORRAREN BILAKAERA LURRALDE HISTORIKOKA				
EVOLUCIÓN DE LA BASE LIQUIDABLE GENERAL POR TERRITORIOS HISTÓRICOS				
	ARABA ÁLAVA	BIZKAIA	GIPUZKOA	EUSKAL AE C.A.EUSKADI
2009	3.461.633	12.114.056	7.723.609	23.299.298
2010	3.470.933	12.147.565	7.717.098	23.335.596
2011	3.563.889	12.460.503	7.944.831	23.969.223
2012	3.470.749	12.031.645	7.731.912	23.234.306
2013	3.479.322	11.939.897	7.746.833	23.166.052
% 10/09	0,3	0,3	-0,1	0,2
% 11/10	2,7	2,6	3,0	2,7
% 12/11	-2,6	-3,4	-2,7	-3,1
% 13/12	0,2	-0,8	0,2	-0,3

000 €

KOADROA / CUADRO IV.20

2013an likidazio-oinarri orokorraren zenbatekoa ez da 23.200 milioi eurora iritsi (beherakuntza bat, % 0,3koa, 2012aren aldean).

En 2013 el importe de la base liquidable general no alcanza los 23.200 millones de euros con un decremento del 0,3% con respecto a 2012.

Likidazio-oinarri orokorrari buruzko informazioa zabaldu egiten da hiru lurralde historikoetan, errenta-mailen eta azkeneko

Se amplía la información sobre la base liquidable general en los tres Territorios Históricos, según niveles de renta y su

ekitaldietan izandako bilakaeraren arabera, II.1.6 eta 7. eranskinetan bildutako tauletan.

PFEZren oraingo araudiak ezartzen du aurreztearen errenta honako hauek osatzen dutela: alde batetik, kapital higiezin, higigarriaren errendimendu jakin batzuek, eta, bestetik, ondarezko osagaien transmisioaren ondorioz sortutako galera-irabaziek.

- Etxebizitza-errentatzat edo errentamendutzat hartzen diren errenten ondorio diren kapital higiezinaren errendimenduak.
- Edozein erakunde motaren funtsetan partaide izateagatik lortzen diren kapital higigarriaren errendimenduak.
- Kapital propioak hirugarrenei lagatzeagatik lortzen diren kapital higigarriaren errendimenduak.
- Kapitalizazio-eragiketetatik, bizi-aseguruko edo baliaezintasun-aseguruko kontratuetatik eta kapital-ezarpenaren ondorio diren errentetatik datozen kapital higigarriaren errentamenduak.
- Ondarezko osagaien transmisioak agerian jartzen dituzten ondarezko galera-irabaziak, galera eta irabazi horien sortze-aldia zein izan den alde batera utzita.

Aurreztearen likidazio-oinarria, berriz, aurreztearen zerga-oinarria murriztuz zehaztuko da. Murrizte hori konpentsazioko pensio eta elikagaiengatik urteroko ordaindu ez aplikatuen (zerga-oinarri orokorrik ez izateagatik) gerakinean egingo da, baina gerakin horren aplikazioaren ondorioz ere ez daiteke negatiboa izan.

evolución en los últimos ejercicios, en las tablas recopiladas en los Anexos II.1.6 y 7.

La actual normativa del IRPF establece que la renta del ahorro la conforman determinados rendimientos de capital inmobiliario, mobiliario y las pérdidas y ganancias originadas como consecuencia de transmisión de elementos patrimoniales:

- Los rendimientos de capital inmobiliario derivados de los considerados como arrendamiento de viviendas.
- Los rendimientos de capital mobiliario obtenidos de la participación en fondos propios de cualquier tipo de entidad.
- Los rendimientos de capital mobiliario obtenidos por la cesión a terceros de capitales propios.
- Los rendimientos de capital mobiliario procedentes de operaciones de capitalización, de contratos de seguros de vida o invalidez y de rentas derivadas de la imposición de capitales.
- Las ganancias y pérdidas patrimoniales puestas de manifiesto por la transmisión de elementos patrimoniales con independencia del período de generación de la misma.

La base liquidable del ahorro se determina reduciendo la base imponible del ahorro en el remanente de las pensiones compensatorias y anualidades por alimentos satisfechas no aplicadas por insuficiencia de base imponible general, sin que tampoco pueda resultar negativa como consecuencia de la aplicación de dicho remanente.

PFEZ / IRPF
AURREZTEKO LIKIDAZIO-OINARRIAREN BILAKAERA LURRALDE HISTORIKOKA
EVOLUCIÓN DE LA BASE LIQUIDABLE DEL AHORRO POR TERRITORIOS HISTÓRICOS

000 €

	ARABA ÁLAVA	BIZKAIA	GIPUZKOA	EUSKAL AE C.A.EUSKADI
2009	391.256	1.616.773	1.055.895	3.063.923
2010	314.931	1.197.188	804.291	2.316.410
2011	322.827	1.300.752	920.206	2.543.785
2012	302.344	1.238.234	806.116	2.346.694
2013	302.634	1.186.051	747.472	2.236.157
% 10/09	-19,5	-26,0	-23,8	-24,4
% 11/10	2,5	8,7	14,4	9,8
% 12/11	-6,3	-4,8	-12,4	-7,7
% 13/12	0,1	-4,2	-7,3	-4,7

KOADROA / CUADRO IV.21

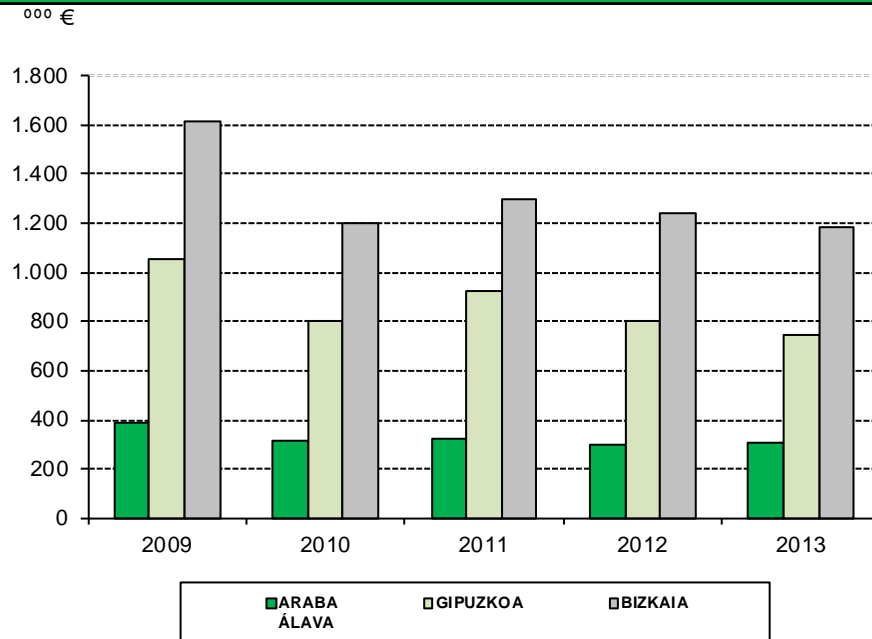
Egungo araudia kontuan izanik, aurreztearen likidazio-oinarria azken zerga ekitaldetan zenbait jaitsiera metatu ditu, 2013an % 4,7; eta 2011n izan ezik, ekitaldi horretan ia-ia % 10 gehitu zuen kapitalaren etekin positibo gorakada dela eta.

IV.7 grafikoan aurreztearen likidazio-oinarriaren bilakaera ikusten da, hau da, hiru lurralde historikoetan azken ekitaldiko bilakaeraren aldaketa.

Teniendo en cuenta la actual normativa, la base liquidable del ahorro ha acumulado descensos en los últimos ejercicios fiscales, un 4,7% en 2013, y a excepción del año 2011, que creció casi un 10% debido al aumento de los rendimientos positivos del capital.

En el Gráfico IV.7 se muestra la evolución que ha experimentado la base liquidable del ahorro, cuya tendencia ha cambiado en el último año, en los tres Territorios Históricos.

PFEZ-AREN LIKIDAZIO-OINARRI BEREZIAREN BILAKAERA LURRALDE HISTORIKOKA
EVOLUCIÓN DE LA BASE LIQUIDABLE DEL AHORRO DEL IRPF POR TERRITORIOS HISTÓRICOS



GRAFIKOA / GRÁFICO IV.7

Aurreztearen likidazio-oinarriari buruzko informazioa zabaldu egiten da hiru lurralde historikoetan, errenta-mailen eta azkeneko ekitaldietan izandako bilakaeraren arabera, II.1.8 eta 9. eranskinetan bildutako tauletan.

Bestalde, aurkeztutako aitorten bakoitzeko batez besteko guztizko likidazio-oinarria % 1,1 gehitu zen, 22.400 euro baino gehiago lortuz.

Puntu honetan, zerga-oinarriaren bolumen osoaz gain, aurkeztutako aitorten-kopurua ere kontuan hartu behar da, horiek ekonomiaren eboluzioarekin lotutako aldagarriak dira.

Se amplía la información sobre la base liquidable del ahorro en los tres Territorios Históricos, según niveles de renta y su evolución en los últimos ejercicios, en las tablas recopiladas en los Anexos II.1.8 y 9.

Por otro lado, la base liquidable total media por declaración presentada experimentó un aumento del 1,1%, superando los 22.400 euros.

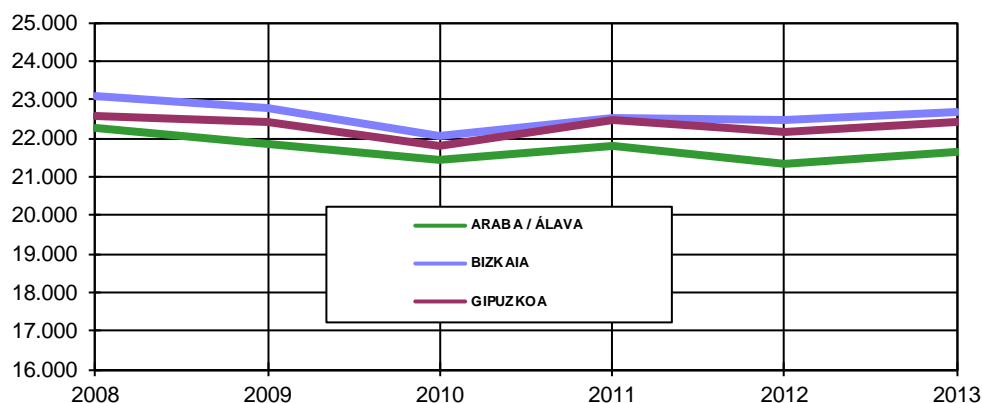
En este punto ha de tenerse en cuenta, además del volumen total de la base liquidable, el número de declaraciones presentadas, variables interrelacionadas con la evolución económica.

PFEZ / IRPF
BATEZ BESTEKO LIKIDAZIO-OINARRIEN BILAKAERA LURRALDE HISTORIKOKA
EVOLUCIÓN DE LA BASE LIQUIDABLE MEDIA POR TERRITORIOS HISTÓRICOS

	ARABA ÁLAVA	BIZKAIA	GIPUZKOA	EUSKAL AE C.A.EUSKADI
2008	22.256,53	23.106,09	22.552,00	22.791,87
2009	21.859,12	22.753,01	22.413,90	22.505,12
2010	21.419,31	22.045,82	21.773,73	21.860,70
2011	21.768,87	22.524,72	22.473,43	22.393,62
2012	21.336,80	22.473,30	22.132,43	22.184,97
2013	21.662,05	22.687,90	22.397,40	22.432,44
% 09/08	-1,8	-1,5	-0,6	-1,3
% 10/09	-2,0	-3,1	-2,9	-2,9
% 11/10	1,6	2,2	3,2	2,4
% 12/11	-2,0	-0,2	-1,5	-0,9
% 13/12	1,5	1,0	1,2	1,1

KOADROA / CUADRO IV.22

BATEZ BATEKO LIKIDAZIO-OINARRIEN BILAKAERA LURRALDE HISTORIKOKA
EVOLUCIÓN DE LAS BASES LIQUIDABLES MEDIAS POR TERRITORIOS HISTÓRICOS



GRAFIKOA / GRÁFICO IV.8

IV.23 koadroan 2013ko ekitaldiko errenta-mailen araberako banaketa eta horien ehuneko erlatiboak eta aitopenen kopurua, likidazio-oinarri orokorra eta aurreztearen likidazio-oinarria eta Euskal Autonomia Erkidegoan elkarrekin aitortutako dagokien kuota osoa eta likidoa ikus daitezke (Lurralde Historikoei buruzko II.1. Eranskineko A1, B1 eta G1 koadroetako informazioa).

Aitopengileen banaketan lehenengo tarteetan kontzentrazio handia ikusten da. Aitopengileen % 48,6k aitortu zuen 18.000 eurotik beherako errenta zuela, eta likidazio-

El Cuadro IV.23 presenta para el ejercicio 2013 la distribución por tramos de renta de los importes y sus porcentajes relativos y acumulados del número de declaraciones, de las bases liquidables general y del ahorro, de las cuotas íntegras correspondientes y de la cuota líquida declaradas en el conjunto de la Comunidad Autónoma (la información correspondiente a los Territorios Históricos en el Anexo II.1 cuadros A1, B1 y G1).

La distribución de los declarantes muestra una fuerte concentración en los primeros tramos. El 48,6% de los declarantes declaró una renta inferior a 18.000 euros, y

oinarri orokorraren % 19,6 biltzen dute, eta oinarri horren kuota osoaren % 16,7 aurreztearen likidazio-oinarriaren % 20,3 eta oinarri horren kuota osoaren % 19,5. Azkenik, kuota likidoaren % 6,1 osatzen dute.

Beste muturrean 66.000 euro baino gehiagoko errentak aitortu zituztenak daude. Talde horrek aitorten-kopuruaren % 2,8 hartzen du, likidazio-oinarri orokorraren % 12,3, oinarri horri lotutako kuota osoaren % 16,7, aurreztearen likidazio-oinarriaren % 35,2 eta oinarri horri lotutako kuota osoaren % 36,7, eta kuota likidoaren % 25,3.

concentran el 19,6% de la base liquidable general y el 16,7% de la cuota íntegra de esta base, el 20,3% de la base liquidable del ahorro y el 19,5% de la cuota íntegra de esta base. Por último, generan el 6,1% de la cuota líquida.

En el otro extremo, se sitúan aquellos que declararon rentas superiores a los 66.000 euros. Este grupo representa el 2,8% del número de declaraciones, el 12,3% de la base liquidable general y el 16,7% de la cuota íntegra asociada a esta base, el 35,2% de la base liquidable del ahorro y el 36,7 de su cuota íntegra asociada y el 25,3% de la cuota líquida.

PFZ. EUSKAL AE / 2013 / IRPF. C.A. EUSKADI

LIKIDAZIO-OINARRI ETA ZAIMATUTAKO KUOTEN BAWAKETA ERRENTA-MAILAEN ARABERA / DISTRIBUCIÓN DE BASES LIQUIDADABLES Y CUOTAS GRAVADAS SEGÚN NIVELES DE RENTA

000 €

ERRENTA-MAILAK (Likidazio-Oinarria) NIVELES DE RENTA (Base Liquidable)	AITORPENAK DECLARACIONES		LIKIDAZIO-OINARRI OROKOPRA BASE LIQUIDADABLE GENERAL		AURREZTEKO LIKIDAZIO- OINARRIA BASE LIQUIDADABLE DEL AHORRO		OINARRI OROKOPRAREN KUOTA OSOA CUOTA INTEGRAL BASE GENERAL		OINARRIAREN KTA. OSOA C. INTEGRAL BASE AHORRO		KUOTA LIKIDOA CUOTA LIQUIDA	
	Número	%	Zenbatekoa	%	Zenbatekoa	%	Zenbatekoa	%	Zenbatekoa	%	Zenbatekoa	%
0 - 2.400	94.954	8,4	36.349	0,2	26.500	1,2	8.451	0,1	5.439	1,1	576	0,0
2.400 - 3.600	23.037	2,0	50.928	0,2	18.207	0,8	11.731	0,2	3.735	0,8	78	0,0
3.600 - 4.800	31.847	2,8	113.156	0,5	21.770	1,0	26.038	0,4	4.534	0,9	72	0,0
4.800 - 6.000	33.025	2,9	149.146	0,6	29.050	1,3	34.322	0,6	6.013	1,2	100	0,0
6.000 - 8.400	65.393	5,8	403.394	1,7	67.785	3,0	92.798	1,5	14.039	2,9	3.775	0,1
8.400 - 10.800	66.780	5,9	570.918	2,5	69.941	3,1	131.316	2,1	14.471	3,0	15.914	0,4
10.800 - 13.200	71.229	6,3	786.531	3,4	70.585	3,2	178.863	2,9	14.683	3,0	39.326	0,9
13.200 - 15.600	79.541	7,0	1.073.897	4,6	72.477	3,2	241.640	3,9	15.170	3,1	77.615	1,8
15.600 - 18.000	84.859	7,5	1.348.745	5,8	76.686	3,4	308.830	5,0	16.015	3,3	134.173	3,0
18.000 - 20.400	76.277	6,7	1.385.235	6,0	76.829	3,4	328.365	5,3	16.117	3,3	168.424	3,8
20.400 - 22.800	66.447	5,9	1.357.227	5,9	76.519	3,4	329.701	5,3	16.080	3,3	189.201	4,3
22.800 - 25.200	59.799	5,3	1.360.254	5,9	73.779	3,3	335.392	5,4	15.585	3,2	209.591	4,7
25.200 - 27.600	56.349	5,0	1.414.387	6,1	72.540	3,2	353.073	5,7	15.237	3,2	234.069	5,3
27.600 - 30.000	54.388	4,8	1.493.962	6,4	71.411	3,2	369	0,0	15.030	3,1	262.363	5,9
30.000 - 32.400	46.628	4,1	1.394.327	6,0	69.059	3,1	373.015	5,7	14.597	3,0	255.801	5,8
32.400 - 34.800	43.144	3,8	1.378.308	5,9	68.571	3,1	358.857	5,8	14.489	3,0	271.928	6,2
34.800 - 37.200	32.019	2,8	1.087.384	4,7	63.360	2,8	288.601	4,7	13.410	2,8	225.223	5,1
37.200 - 39.600	24.082	2,1	865.587	3,7	57.937	2,6	233.763	3,8	12.332	2,5	188.345	4,3
39.600 - 42.000	18.663	1,6	708.951	3,1	51.700	2,3	194.475	3,1	10.962	2,3	160.255	3,6
42.000 - 44.400	14.407	1,3	575.387	2,5	46.446	2,1	160.048	2,6	9.948	2,1	134.488	3,0
44.400 - 46.800	11.530	1,0	483.625	2,1	41.600	1,9	136.179	2,2	8.943	1,8	116.336	2,6
46.800 - 49.200	9.157	0,8	402.810	1,7	36.279	1,6	115.137	1,9	7.889	1,6	100.076	2,3
49.200 - 51.600	7.803	0,7	357.748	1,5	35.357	1,6	103.911	1,7	7.709	1,6	91.904	2,1
51.600 - 54.000	6.484	0,6	312.321	1,3	29.842	1,3	92.165	1,5	6.489	1,3	82.356	1,9
54.000 - 56.400	5.635	0,5	283.330	1,2	27.585	1,2	84.814	1,4	6.011	1,2	76.485	1,7
56.400 - 58.800	5.092	0,4	265.436	1,1	27.818	1,2	80.466	1,3	6.095	1,3	73.608	1,7
58.800 - 61.200	4.309	0,4	233.589	1,0	24.971	1,1	71.710	1,2	5.454	1,1	66.001	1,5
61.200 - 63.600	3.966	0,4	224.769	1,0	22.569	1,0	69.811	1,1	4.964	1,0	64.470	1,5
63.600 - 66.000	3.423	0,3	199.405	0,9	22.248	1,0	62.537	1,0	4.885	1,0	58.726	1,3
66.000 - 72.000	7.037	0,6	436.608	1,9	47.707	2,1	139.617	2,3	10.507	2,2	131.931	3,0
72.000 - 78.000	5.041	0,4	336.411	1,5	40.814	1,8	110.558	1,8	9.010	1,9	106.444	2,4
78.000 - 84.000	3.688	0,3	262.877	1,1	35.299	1,6	88.472	1,4	7.835	1,6	86.658	2,0
84.000 - 90.000	2.795	0,2	213.708	0,9	28.690	1,3	73.431	1,2	6.452	1,3	72.514	1,6
90.000 - 120.000	6.966	0,6	596.520	2,6	115.014	5,1	212.851	3,4	25.761	5,3	219.811	5,0
120.000 - 150.000	2.611	0,2	272.235	1,2	74.385	3,3	102.317	1,7	16.840	3,5	111.835	2,5
150.000 - 180.000	1.288	0,1	158.920	0,7	51.971	2,3	61.752	1,0	11.790	2,4	69.829	1,6
> 180.000	2.694	0,2	581.668	2,5	392.880	17,6	243.119	3,9	89.196	18,4	318.937	7,2
GUZTIRA / TOTAL	1.132.387	100,0	23.166.052	100,0	2.236.157	100,0	6.192.862	100,0	483.715	100,0	4.419.234	100,0
< 6.000	182.863	16,1	349.579	1,5	95.526	4,3	80.542	1,3	19.721	4,1	826	0,0
6.000 - 18.000	367.802	32,5	4.183.485	18,1	357.453	16,0	953.446	15,4	74.376	15,4	270.804	6,1
18.000 - 30.000	313.260	27,7	7.011.064	30,3	371.078	16,6	1.721.267	27,8	78.049	16,1	1.063.647	24,1
30.000 - 42.000	164.536	14,5	5.424.557	23,4	310.626	13,9	1.428.710	23,1	65.788	13,6	1.101.551	24,9
42.000 - 54.000	49.381	4,4	2.131.891	9,2	82.5	3,7	607.440	9,8	40.978	8,5	525.159	11,9
54.000 - 66.000	22.425	2,0	1.206.528	5,2	125.189	5,6	369.338	6,0	27.410	5,7	339.290	7,7
66.000 - 120.000	25.527	2,3	1.846.124	8,0	287.523	12,0	624.928	10,1	59.565	12,3	617.358	14,0
> 120.000	6.593	0,6	1.012.823	4,4	519.237	23,2	407.188	6,6	117.826	24,4	500.600	11,3

KOARROA / CUADRO IV.23

18.000 eta 66.000 euro arteko errenta-mailetan kokatuta dauden gainerako zergadunek, berriz, aitortpengileen guztizkoaren % 48,5 hartu zuten, likidazio-oinarri orokorraren % 68,1 eta horren kuota osoaren % 66,6 eta aurreztearen likidazio-oinarriaren % 44,5 eta eta oinarri horri lotutako kuota osoaren % 43,8. Azkenik, kuota likidoaren % 68,5 hartzen dute.

El resto de los contribuyentes situados en niveles de renta entre 18.000 y 66.000 euros, representaron el 48,5% del total de declarantes, el 68,1% de la base liquidable general y el 66,6% de su cuota íntegra y el 44,5% de la base liquidable del ahorro y el 43,8 de su cuota íntegra asociada. Por último, representan el 68,5% de la cuota líquida.

PFEZ / IRPF				
KUOTA OSOAREN BILAKAERA LURRALDE HISTORIKOKA				
EVOLUCIÓN DE LA CUOTA ÍNTEGRA POR TERRITORIOS HISTÓRICOS				
	ARABA ÁLAVA	BIZKAIA	GIPUZKOA	EUSKAL AE C.A.EUSKADI
2008	1.010.255	3.610.294	2.276.663	6.897.211
2009	991.383	3.578.639	2.241.186	6.811.207
2010	983.868	3.532.088	2.208.846	6.724.802
2011	1.009.001	3.636.492	2.297.175	6.942.668
2012	976.862	3.511.583	2.205.198	6.693.643
2013	918.048	3.237.219	2.037.595	6.192.862
%09/08	-1,9	-0,9	-1,6	-1,2
%10/09	-0,8	-1,3	-1,4	-1,3
%11/10	2,6	3,0	4,0	3,2
%12/11	-3,2	-3,4	-4,0	-3,6
%13/12	-6,0	-7,8	-7,6	-7,5

000 €

KOADROA / CUADRO IV.24

6.200 milioi eurora ez zen iritsi hiru lurralde historikoetan aitortutako likidazio-oinarri orokorraren eta aurreztearen likidazio-oinarriaren ondorio diren kuota osoen batura, 2013an; hau da, 2012an baino % 7,5 gutxiago.

Oinarri orokorraren ondorio den kuota osoaren eta aurreztearen oinarriaren ondorio den kuota osoaren artean bereizten badugu, lehenengoa ia 6.192 milioi eurora heldu zen eta % 0,1 beheratu zen 2012ko ekitaldiaren aldean, eta aurreztearen kuota osoa 483 milioi eurora iritsi zen, eta % 2,5 beheratu zen 2012ko ekitaldiaren aldean.

La suma de las cuotas íntegras derivadas de la base liquidable general y de la base liquidable del ahorro declaradas en los tres Territorios Históricos en 2013 no alcanzó los 6.200 millones de euros, una disminución del 7,5% respecto a 2012.

Diferenciando entre cuota íntegra derivada de la base general y la cuota íntegra derivada de la base del ahorro, la primera alcanzó los 6.192 millones de euros, disminuyendo 0,1% respecto al ejercicio 2012 y la cuota íntegra de la base del ahorro alcanzó los 483 millones de euros disminuyendo 2,5% respecto al ejercicio 2012.

PFEZ-AREN BILAKAERA. EUSKAL AE / EVOLUCIÓN IRPF. C.A. DE EUSKADI
KUOTA OSOA ERRENTA-MAILEN ARABERA / CUOTA ÍNTEGRA SEGÚN NIVELES DE RENTA

000 €

ERRENTA-MAILAK (Likidazio-Oinarria) NIVELES DE RENTA (Base Liquidable) (€)	URTEAK / AÑOS										
	2013	% 13/12	2012	% 12/11	2011	% 11/10	2010	% 10/09	2009	% 09/08	2008
0 - 2.400	13.891	1,0	13.756	1,8	13.513	2,0	13.249	12,4	11.787	8,9	10.821
2.400 - 3.600	15.466	2,0	15.158	-4,2	15.819	-7,2	17.052	0,9	16.899	1,8	16.605
3.600 - 4.800	30.571	1,5	30.115	0,9	29.849	-0,3	29.938	13,5	26.369	5,8	24.919
4.800 - 6.000	40.335	-0,1	40.369	7,6	37.515	-1,6	38.107	5,8	36.004	2,8	35.014
6.000 - 8.400	106.838	-0,2	107.027	-4,7	112.328	-2,3	114.941	2,4	112.257	1,1	111.021
8.400 - 10.800	145.788	-2,4	149.315	-10,5	166.919	-1,5	169.452	2,2	165.863	-0,7	167.092
10.800 - 13.200	193.546	-4,1	201.804	-12,2	229.741	-3,7	238.528	-0,3	239.245	-4,0	249.314
13.200 - 15.600	256.810	-7,1	276.471	-10,2	307.819	-1,9	313.726	-0,2	314.438	-4,7	329.879
15.600 - 18.000	324.845	-6,5	347.337	-1,7	353.316	-1,0	356.960	-2,1	364.741	-2,7	374.863
18.000 - 20.400	342.483	-7,2	368.873	-0,8	371.906	-1,2	376.326	-2,7	386.662	-2,1	395.119
20.400 - 22.800	345.781	-6,8	371.076	0,0	371.214	-1,4	376.481	-2,4	385.707	-1,8	392.909
22.800 - 25.200	350.977	-6,5	375.341	-0,6	377.670	0,8	374.844	-1,6	380.944	-1,8	387.759
25.200 - 27.600	368.310	-4,7	386.548	1,0	382.904	1,3	378.156	3,0	367.145	-3,5	380.462
27.600 - 30.000	391.764	-2,3	401.012	1,9	393.573	5,7	372.256	3,0	361.522	-1,3	366.335
30.000 - 32.400	367.611	-4,1	383.470	2,2	375.389	2,6	365.756	5,2	347.602	-0,7	350.032
32.400 - 34.800	373.346	5,9	352.428	-1,1	356.430	10,1	323.784	1,5	319.054	1,6	314.181
34.800 - 37.200	302.010	8,1	279.495	-5,7	296.525	6,1	279.422	0,9	276.793	5,6	262.209
37.200 - 39.600	246.094	9,5	224.647	-7,9	244.037	5,9	230.370	-0,6	231.766	5,6	219.563
39.600 - 42.000	205.437	12,7	182.356	-9,4	201.293	3,7	194.091	-1,6	197.320	7,3	183.902
42.000 - 44.400	169.995	9,5	155.291	-7,9	168.669	5,5	159.927	-3,4	165.560	6,5	155.384
44.400 - 46.800	145.122	7,9	134.527	-5,9	142.976	4,8	136.432	-3,2	140.883	6,4	132.444
46.800 - 49.200	123.026	3,6	118.805	-5,5	125.680	6,1	118.492	-1,2	119.946	0,0	119.923
49.200 - 51.600	111.620	3,2	108.151	-2,7	111.175	5,0	105.839	-1,3	107.205	0,6	106.515
51.600 - 54.000	98.655	-0,6	99.222	-2,7	101.955	3,6	98.421	3,0	95.579	-3,4	98.952
54.000 - 66.000	396.748	2,9	385.605	-5,1	406.384	4,7	388.289	-0,6	390.616	-2,7	401.624
66.000 - 78.000	269.691	4,1	259.083	-6,1	276.049	2,3	269.865	-0,7	271.679	-2,8	279.551
78.000 - 90.000	176.190	3,1	170.870	-6,1	181.909	4,5	174.016	-3,1	179.506	-4,5	188.006
> 90.000	763.627	1,0	755.802	-4,4	790.541	11,3	710.144	-11,0	798.114	-5,3	842.813
GUZTIRA / TOTAL	6.676.577	-0,3	6.693.956	-3,6	6.943.100	3,2	6.724.863	-1,3	6.811.207	-1,2	6.897.211

KOADROA / CUADRO IV.25

2007an, likidazio-oinarri orokorraren kuota osoak zergaren erreformarekin aldakuntzaizan zuen (zero tarte delakoa) aitortpen bakoitzeko kenketa orokor bat ezarri baita.

En 2007, la cuota íntegra derivada de la base liquidable general tuvo una importante modificación con la reforma del impuesto (el denominado tramo cero) que se sustituyó por la deducción general.

PFEZ / IRPF				
BATEZ BESTEKO KUOTA OSOAREN BILAKAERA LURRALDE HISTORIKOKA				
EVOLUCIÓN DE LA CUOTA ÍNTEGRA MEDIA POR TERRITORIOS HISTÓRICOS				
	ARABA ÁLAVA	BIZKAIA	GIPUZKOA	EUSKAL AE C.A.EUSKADI
2008	5.771,18	6.362,91	6.116,60	6.187,83
2009	5.624,55	5.930,07	5.721,70	5.814,43
2010	5.566,44	5.835,09	5.644,01	5.730,89
2011	5.649,59	5.952,29	5.823,67	5.863,78
2012	5.524,14	5.947,07	5.716,35	5.805,02
2013	5.258,34	5.595,46	5.372,64	5.468,86
% 09/08	-2,5	-6,8	-6,5	-6,0
% 10/09	-1,0	-1,6	-1,4	-1,4
% 11/10	1,5	2,0	3,2	2,3
% 12/11	-2,2	-0,1	-1,8	-1,0
% 13/12	-4,8	-5,9	-6,0	-5,8

KOADROA / CUADRO IV.26

Aurkeztutako aitorten bakoitzeko batez besteko kuota osoa 5.468,86 eurokoa izan zen, hau da, aurreko ekitaldiarekin alderatuta, % 5,8 beheratu zen. Bizkaia Euskal Autonomia Erkidegoko batez bestekoaren gainetik egon zen, bertan 5.595,46 eurokoa izan baitzen. Gipuzkoa eta Arabako emaitzak batez bestekoaren azpitik egon ziren, 5.372,64 euro eta 5.258,34 eurokoak izan baitziren, hurrenez hurren.

La cuota íntegra media por declaración presentada fue de 5.468,86 euros, con una disminución del 5,8% en comparación con el ejercicio anterior. Por encima de la media de la Comunidad Autónoma de Euskadi se situó Bizkaia con 5.595,46 euros, mientras que Gipuzkoa y Álava se encontraron por debajo de la media, con 5.372,64 euros y 5.258,34 euros, respectivamente.

PFEZ / IRPF				
KUOTA LIKIDOAREN BILAKAERA LURRALDE HISTORIKOKA				
EVOLUCIÓN DE LA CUOTA LIQUIDA POR TERRITORIOS HISTÓRICOS				
	ARABA ÁLAVA	BIZKAIA	GIPUZKOA	EUSKAL AE C.A.EUSKADI
2008	601.029	2.219.499	1.379.126	4.199.653
2009	574.789	2.186.472	1.336.023	4.097.285
2010	603.213	2.287.353	1.402.835	4.293.400
2011	627.378	2.359.795	1.465.383	4.452.556
2012	614.376	2.339.400	1.431.776	4.385.553
2013	625.034	2.341.368	1.452.832	4.419.234
% 09/08	-4,4	-1,5	-3,1	-2,4
% 10/09	4,9	4,6	5,0	4,8
% 11/10	4,0	3,2	4,5	3,7
% 12/11	-2,1	-0,9	-2,3	-1,5
% 13/12	1,7	0,1	1,5	0,8

KOADROA / CUADRO IV.27

Kuota likidoari dagokionez, 4.400 milioi euro baino gehiagokoa izan zen, hortaz, % 0,8 handitu zen. Aitorpen bakoitzeko batez bestekoa 3.902,58 eurokoa izan zen, hots, aurreko urtean baino % 2,6 gehiago, eta EAEko batez bestekoaren gainetik egon zen Lurralde Historikoak Bizkaia (4.047,00 euro) izan zen; Araba (3.580,03 euro) eta Gipuzkoa (3.830,76 euro), batez bestekoaren azpitik geratu zen.

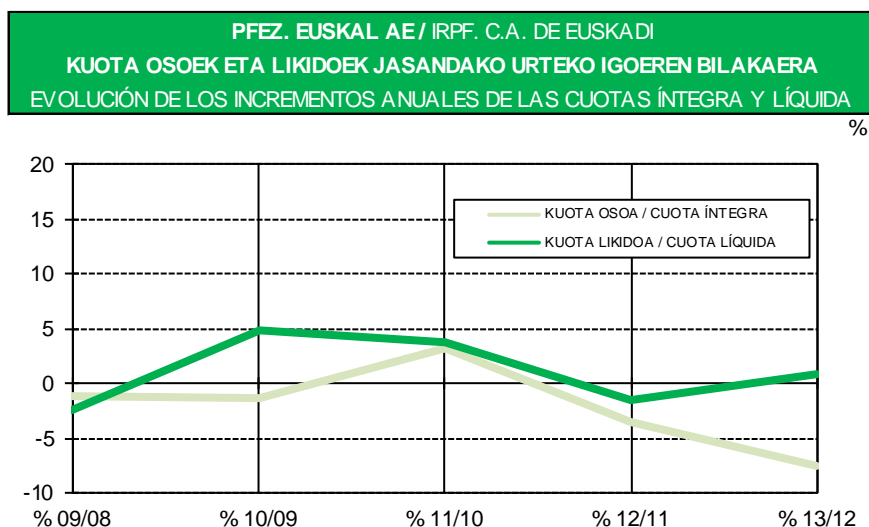
Respecto a la cuota líquida, superó los 4.400 millones de euros, aumentando un 0,8%. La media por declaración fue de 3.902,58 euros, un 2,6% más que el año anterior, situándose por encima de la media correspondiente al conjunto de la C.A. de Euskadi, Bizkaia con 4.047,00 euros; por debajo quedan Álava con 3.580,03 euros y Gipuzkoa con 3.830,76 euros de cuota líquida media por contribuyente.

PFEZ / IRPF				
BATEZ BESTEKO KUOTA LIKIDOAREN BILAKAERA LURRALDE HISTORIKOKA				
EVOLUCIÓN DE LA CUOTA LIQUIDA MEDIA POR TERRITORIOS HISTÓRICOS				
	€			
	ARABA ÁLAVA	BIZKAIA	GIPUZKOA	EUSKAL AE C.A.EUSKADI
2008	3.431,51	3.693,58	3.500,11	3.586,13
2009	3.261,03	3.623,15	3.410,84	3.497,67
2010	3.412,80	3.778,76	3.584,50	3.658,85
2011	3.512,81	3.862,56	3.714,96	3.760,63
2012	3.474,29	3.961,91	3.711,48	3.803,34
2013	3.580,03	4.047,00	3.830,76	3.902,58
% 09/08	-5,0	-1,9	-2,6	-2,5
% 10/09	4,7	4,3	5,1	4,6
% 11/10	2,9	2,2	3,6	2,8
% 12/11	-1,1	2,6	-0,1	1,1
% 13/12	3,0	2,1	3,2	2,6

KOADROA / CUADRO IV.28

IV.9 grafikoan 2008 eta 2013 artean kuota osoek eta likidoek jasandako urteko igoeren bilakaera ikusten da.

El Gráfico IV.9 muestra la evolución de los incrementos anuales sufridos por las cuotas íntegras y líquidas entre 2008 y 2013.



GRAFIKOA / GRÁFICO IV.9

IV.29 koadroan eta IV.10 grafikoan, Euskal Autonomia Erkidego osokoko zerga-oinarri tarterik garrantzitsuenen araberako datu konparatua eta aitorpengile-kopuruaren bilakaeraren, likidazio-oinarrien, kuota osoen eta kuota likidoaren datuak ikusten dira.

IV.29 koadroan izan zuten bilakaera ikusten da ehunekotan eta zerga-oinarri tarterik garrantzitsuenen, aitorpengile kopuruaren, likidazio-oinarrien, kuota osoen eta kuota likidoaren arabera. Aldi berean, analizatutako kontzeptuek tarte bakoitzean daukaten garrantzi erlatiboa eta izan zuten bilakaera ikus daiteke.

En el Cuadro IV.29 y el Gráfico IV.10 se ofrecen datos comparados, por tramos de base imponible más significativos, de la evolución del número de declarantes, las bases liquidables, las cuotas íntegras y la cuota líquida de la Comunidad Autónoma de Euskadi.

En el Cuadro IV.29 se observa cómo han evolucionado, en términos porcentuales y por tramos de base liquidable más significativos, el número de declarantes, las bases liquidables, las cuotas íntegras y la cuota líquida. Al mismo tiempo, puede apreciarse el peso relativo que para cada tramo tienen los conceptos analizados.

AITORPEN-KOPURU, LIKIDAZIO-OINARRI ETA KUOTEN BANAKETA PORTZENTUALA
DISTRIBUCIÓN PORCENTUAL DEL N.º DE DECLAR. BASE LIQUID. Y CUOTAS ÍNTEGRA Y LIQUIDA

%

		ERRENTA-MAILAK / NIVELES DE RENTA (€)							GUZTIRA TOTAL	
		< 6.000	6.000 18.000	18.000 30.000	30.000 42.000	42.000 54.000	54.000 66.000	66.000 90.000		> 90.000
AITORPE- NAK DECLARA- CIONES	2009	13,5	36,4	28,4	12,9	4,1	1,9	1,6	1,3	100
	2010	14,7	36,0	27,9	12,9	4,0	1,9	1,6	1,1	100
	2011	14,6	34,9	27,9	13,6	4,2	1,9	1,6	1,2	100
	2012	15,5	33,4	28,8	13,6	4,1	1,9	1,6	1,2	100
	2013	16,1	32,5	27,7	14,5	4,4	2,0	1,6	1,2	100
LIKIDAZIO- OINARRIA / BASE LIQUID. TOTAL	2009	1,5	20,1	29,4	19,9	8,6	5,0	5,5	10,0	100
	2010	1,7	20,3	29,9	20,6	8,6	5,0	5,4	8,5	100
	2011	1,6	19,3	29,2	21,2	8,8	5,1	5,5	9,3	100
	2012	1,7	18,7	30,5	21,4	8,6	5,1	5,3	8,8	100
	2013	1,8	17,9	29,1	22,6	9,1	5,2	5,5	8,8	100
LIKIDAZIO- OINARRIA OROKORRA / B. LIQUIDABLE GENERAL	2009	1,3	20,7	31,1	21,0	8,7	5,0	5,3	6,9	100
	2010	1,4	20,8	31,2	21,4	8,6	5,0	5,2	6,4	100
	2011	1,3	19,8	30,7	22,1	8,8	5,1	5,3	6,7	100
	2012	1,4	19,0	31,9	22,1	8,7	5,0	5,1	6,8	100
	2013	1,5	18,1	30,3	23,4	9,2	5,2	5,4	6,9	100
AURR.KO LIKIDAZIO- OINARRIA / BASE L. DEL AHORRO	2009	3,6	15,1	16,2	11,9	7,4	5,2	7,0	33,6	100
	2010	4,0	15,4	16,0	12,9	8,2	5,6	7,7	30,2	100
	2011	3,6	14,2	15,1	12,5	8,1	5,4	7,2	33,8	100
	2012	4,2	15,9	17,0	13,7	8,1	5,2	6,7	29,1	100
	2013	4,3	16,0	16,6	13,9	8,5	5,6	6,8	28,4	100
KUOTA OSOA / CUOTA INTEGRA	2009	1,3	17,6	27,6	20,2	9,2	5,7	6,6	11,7	100
	2010	1,5	17,7	27,9	20,7	9,2	5,8	6,6	10,6	100
	2011	1,4	16,9	27,3	21,2	9,4	5,9	6,6	11,4	100
	2012	1,5	16,2	28,4	21,2	9,2	5,8	6,4	11,3	100
	2013	1,5	15,4	26,9	22,4	9,7	5,9	6,7	11,4	100
OINARRI OROKORRA K. OSOA / C. INTEGRA B. GENERAL	2009	1,1	17,8	28,6	20,9	9,4	5,8	6,6	9,8	100
	2010	1,3	17,9	28,8	21,3	9,3	5,8	6,5	9,1	100
	2011	1,2	17,1	28,3	21,9	9,5	5,9	6,5	9,6	100
	2012	1,3	16,2	29,4	21,9	9,3	5,8	6,4	9,8	100
	2013	1,3	15,4	27,8	23,1	9,8	6,0	6,7	10,0	100
AURR.KO OINARRIAK OSOA / C. INTEGRA B. AHORRO	2009	3,6	15,1	16,2	11,9	7,4	5,2	7,0	33,6	100
	2010	4,0	15,4	16,0	12,9	8,2	5,6	7,7	30,2	100
	2011	3,6	14,2	15,1	12,5	8,0	5,4	7,2	33,8	100
	2012	4,0	15,4	16,5	13,5	8,1	5,3	6,9	30,5	100
	2013	4,1	15,4	16,1	13,6	8,5	5,7	7,0	29,7	100
KUOTA LIKIDOA / CUOTA LIQUIDA	2009	0,0	5,9	23,6	22,8	11,8	7,9	9,6	18,4	100
	2010	0,0	6,3	25,9	23,7	11,6	7,7	9,2	15,6	100
	2011	0,0	5,6	24,9	24,0	11,7	7,8	9,1	16,9	100
	2012	0,0	6,7	25,6	23,8	11,4	7,5	8,7	16,3	100
	2013	0,0	6,1	24,1	24,9	11,9	7,7	9,0	16,3	100

KOADROA / CUADRO IV.29

Historikoki, aitorten gehienak 6.000 eta 18.000 euroko likidazio-oinarriaren tartean

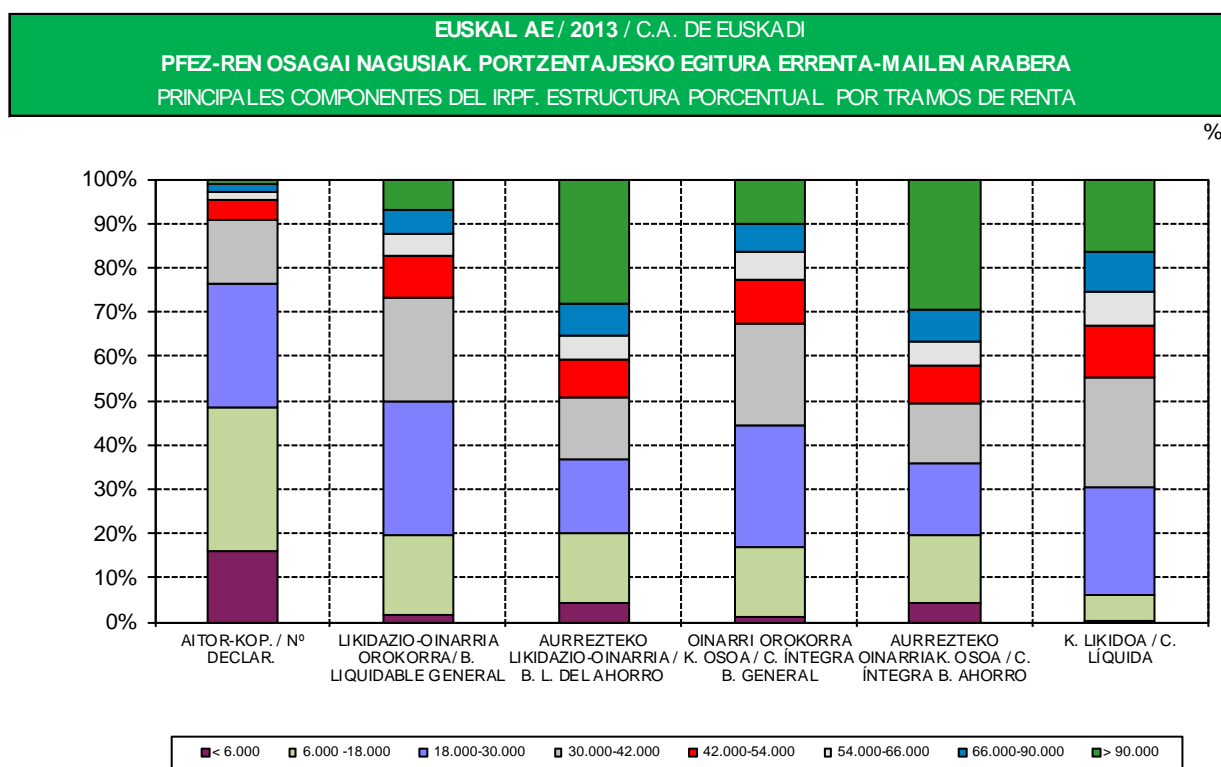
Históricamente, la mayor concentración de declaraciones tiene lugar en el tramo entre

pilatzen dira. Aldi berean, likidazio-oinarriaren, kuota osoaren eta kuota likidoaren kontzentrazio ehunekorik altuenak 18.000 eta 30.000 euro arteko oinarrien tartean ikusten dira.

Errentarik altuenak, 90.000 eurotik gorakoak, pisua leheneratu dute likidazio-oinarri orokorrari egindako ekarpenean, eta, beraz, haren ondorio den kuota osoan. Aldi berean, zergadun-multzo horrek oinarriaren eta aurreztearen kuotaren ia-ia % 30 hartzen du. Errenta horiek kuota likidoan duten partaidetzak % 16 baino gehiago lortu du, eta hazi da 30.000 eta 42.000 euroren arteko errenten ekarpena, kuotaren % 25 pilatuz.

6.000 y 18.000 euros de base liquidable. Al mismo tiempo los porcentajes más elevados de concentración en cuanto a base liquidable, cuota íntegra y cuota líquida aparecen en el tramo entre los 18.000 y 30.000 euros de base.

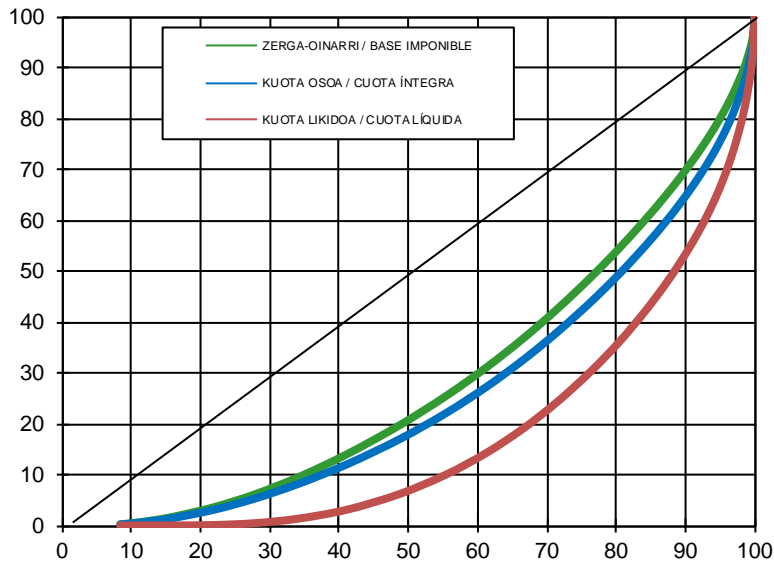
Las rentas más altas, superiores a 90.000 euros, recuperan peso en la aportación de la base liquidable general y, por tanto, en la cuota íntegra que de ella se deriva. Al mismo tiempo este conjunto de contribuyentes llega a representar casi el 30% de la base y cuota del ahorro. Su participación en la cuota líquida supera el 16%; creciendo la aportación de las rentas entre 30.000 y 42.000 euros acumulando el 25% de la cuota.



GRAFIKOA / GRÁFICO IV.10

Bestalde, zergaren goranzko joera eta errentaren banaketa desberdina Lorenzen kurbaren bitartez analizatu daitezke IV.11 grafikoan, bertan, aitorpengileek pilatutako ehunekoak eta likidazio-oinarri, kuota oso eta kuota likidoaren pilatutako ehunekoekin lotzen dira.

Por otra parte, la progresividad del Impuesto, así como el desigual reparto de la renta, puede analizarse por medio de la curva de Lorenz, Gráfico IV.11, que relaciona porcentajes acumulados de declarantes con porcentajes acumulados de base liquidable, cuota íntegra y cuota líquida.



%Metatua. Zergadunak errenta-mailen arabera
 %Acum. Contribuyentes según tramos de renta

GRAFIKOA / GRÁFICO IV.11

Kuota likidoari dagokion kurba koadroko erdikaririk urrunen dagoena da. Erdikari hori biztanleria eta analizatutako aldagaiaren arteko banaketa proportzional bat da.

La curva correspondiente a la cuota líquida es la más alejada de la bisectriz del cuadro. Esta bisectriz equivale a una distribución proporcional entre la población y la variable analizada.

Ikusten den bezala, errentarik baxuenak dauzkaten aitopengileen ia-ia erdiek likidazio-oinarriaren eta kuota osoaren % 20 aitortu zuten, baina kuota likidoaren % 6,2 baino ez zuten ekarri. Kurbaren beste aldean, errentarik altuenak dauzkaten biztanleen apenas % 2,2k likidazio-oinarri osoaren % 12,5 aitortu zuten, talde horren kuota osoa guztizkoaren ia-ia % 16 izan zen eta zergaren kuota likidoaren % 22,3 ordaindu zuten.

Según se observa, casi la mitad de los declarantes con rentas más bajas, declaran alrededor del 20% de la base liquidable y la cuota íntegra, pero no llegan a aportar el 6,2% de la cuota líquida. Al otro lado de la curva, apenas el 2,2% de la población con rentas más altas declara el 12,5% de la base liquidable total, tiene una cuota íntegra que representa casi el 16% del total y abona el 22,3% de la cuota líquida del Impuesto.

h. Karga-tasen banaketa

h. Distribución de los tipos de gravamen

IV.12 grafikoan eta IV.30 koadroan Euskal Autonomia Erkidegoko errenta tarte, tasa nominal eta tasa efektiboen (kuota integra eta kuota likidoa eta likidazio-oinarriaren arteko harremana) banaketari buruzko datuak jaso dira.

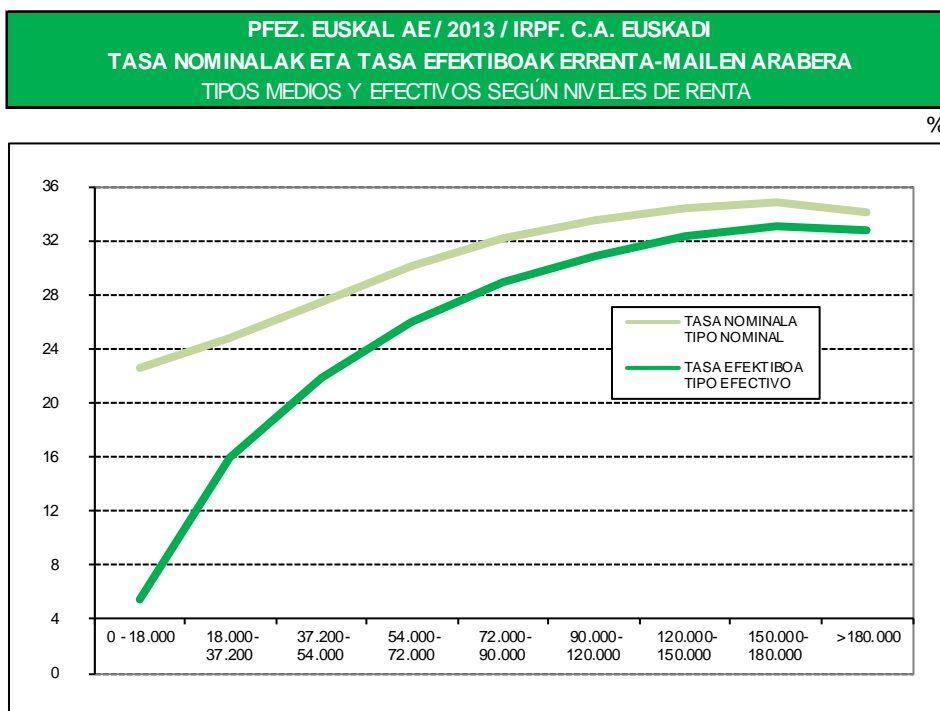
El Gráfico IV.12 y el Cuadro IV.30 recogen la distribución en la Comunidad Autónoma de Euzkadi, por tramos de renta, de los tipos medios nominales y efectivos (relación entre la cuota íntegra y la cuota líquida con la base liquidable).

Tasa nominala kuota osoak likidazio-oinarrian suposatzen duen ehunekoa da. 2013ko

El tipo medio nominal es el porcentaje que supone la cuota íntegra total sobre la base

ekitaldian % 26,3koa izan zen.

liquidable total. En el ejercicio 2013 se situó en el 26,3%.



GRAFIKOA / GRÁFICO IV.12

Batez besteko tasa nominala tarte hauen artean mugitu da: likidazio-oinarri baxuenetarako % 22,3ren eta 120.000 eta 150.000 euroren arteko oinarrietarako % 34,9ren artean; errenta handiagoetarako, tasa % 34,1eraino jaitsi da.

El tipo medio nominal fluctúa entre el 22,3% para las bases liquidables más bajas y el 34,9% para las bases entre 120.000 y 150.000 euros; para rentas superiores el tipo baja hasta el 34,1%.

Bestalde, aurreztearen likidazio-oinarriari zerga-tasa baxuagoak aplikatzea honetan gauzatu da: kuota oso gutzitzkoaren eta likidazio-oinarri orokorraren arteko erlazioaren ondorio den batez besteko tasa beheratzean, batez ere errentarik altuenentzat, aurreztearen errentak ehuneko handia baitute haien likidazio-oinarriaren gutzitzkoan.

Por otra parte, la aplicación de tipos impositivos inferiores a la base liquidable del ahorro se traduce en una rebaja del tipo medio derivado de la relación entre la cuota íntegra total y la base liquidable general, sobre todo para las rentas más altas donde las rentas del ahorro constituyen un porcentaje importante de la base liquidable total.

Tasa efektiboa kuota likidoa eta likidazio-oinarriaren arteko koizientearen bidez lortzen da. 2013an tasa efektiboa % 17,4 izan zen.

El tipo medio efectivo se obtiene mediante el cociente de la cuota líquida sobre la base liquidable total. En 2013, el tipo efectivo fue el 17,4%.

PFEZ. EUSKAL AE / 2013 / IRPF. C.A. EUSKADI
TASA NOMINAL ETA EFEKTIBOAK LURRALDE HISTORIKO ETA ERRENTA-MAILEN ARABERA
TIPOS NOMINALES Y EFECTIVOS SEGÚN NIVELES DE RENTA Y TERRITORIOS HISTÓRICOS

%

ERRENTA-MAILAK (Likidazio-Oinarria) NIVELES DE RENTA (Base Liquidable) (€)	ARABA ÁLAVA		BIZKAIA		GIPUZKOA		EUSKAL AE C.A. EUSKADI	
	Tasa nomin.	Tasa efektib.	Tasa nomin.	Tasa efektib.	Tasa nomin.	Tasa efektib.	Tasa nomin.	Tasa efektib.
	Tipo nom.	Tipo efectivo	Tipo nom.	Tipo efectivo	Tipo nom.	Tipo efectivo	Tipo nom.	Tipo efectivo
0 - 2.400	22,60	1,65	21,71	1,21	22,59	0,00	22,1	0,9
2.400 - 3.600	22,10	0,00	22,22	0,21	22,75	0,00	22,4	0,1
3.600 - 4.800	22,72	0,02	22,53	0,10	22,85	0,00	22,7	0,1
4.800 - 6.000	22,54	0,04	22,53	0,10	22,85	0,00	22,6	0,1
6.000 - 8.400	22,57	0,73	22,58	0,83	22,88	0,79	22,7	0,8
8.400 - 10.800	22,66	2,53	22,68	2,50	22,91	2,44	22,7	2,5
10.800 - 13.200	22,75	4,79	22,76	4,67	22,22	4,36	22,6	4,6
13.200 - 15.600	22,84	6,97	22,82	6,88	21,58	6,51	22,4	6,8
15.600 - 18.000	23,15	9,26	23,15	9,52	22,15	9,33	22,8	9,4
18.000 - 20.400	23,66	11,31	23,65	11,65	23,04	11,44	23,4	11,5
20.400 - 22.800	24,09	12,97	24,07	13,23	24,20	13,25	24,1	13,2
22.800 - 25.200	24,47	14,33	24,43	14,63	24,54	14,71	24,5	14,6
25.200 - 27.600	24,73	15,52	24,73	15,72	24,84	15,87	24,8	15,7
27.600 - 30.000	25,01	16,52	24,99	16,69	25,09	16,99	25,0	16,8
30.000 - 32.400	25,29	17,38	25,25	17,55	25,35	17,79	25,3	17,6
32.400 - 34.800	25,77	18,58	25,79	18,80	25,85	18,89	25,8	18,8
34.800 - 37.200	26,19	19,28	26,22	19,58	26,30	19,70	26,2	19,6
37.200 - 39.600	26,62	20,30	26,61	20,39	26,72	20,44	26,6	20,4
39.600 - 42.000	26,85	20,83	27,00	21,06	27,09	21,17	27,0	21,1
42.000 - 44.400	27,28	21,49	27,30	21,62	27,41	21,69	27,3	21,6
44.400 - 46.800	27,63	22,11	27,58	22,10	27,70	22,25	27,6	22,1
46.800 - 49.200	28,07	22,78	27,98	22,74	28,06	22,87	28,0	22,8
49.200 - 51.600	28,44	23,26	28,38	23,41	28,39	23,38	28,4	23,4
51.600 - 54.000	28,69	23,74	28,86	24,12	28,85	24,14	28,8	24,1
54.000 - 56.400	29,25	24,68	29,20	24,57	29,22	24,63	29,2	24,6
56.400 - 58.800	29,43	25,01	29,57	25,10	29,46	25,14	29,5	25,1
58.800 - 61.200	29,76	25,30	29,81	25,49	29,95	25,70	29,8	25,5
61.200 - 63.600	30,33	26,13	30,23	26,03	30,19	26,11	30,2	26,1
63.600 - 66.000	30,24	26,16	30,41	26,48	30,51	26,66	30,4	26,5
66.000 - 72.000	31,09	27,14	30,95	27,16	31,05	27,43	31,0	27,2
72.000 - 78.000	31,82	28,21	31,64	28,20	31,74	28,25	31,7	28,2
78.000 - 84.000	32,23	28,85	32,32	29,10	32,29	29,08	32,3	29,1
84.000 - 90.000	33,44	30,42	32,90	29,80	32,85	29,92	33,0	29,9
90.000 - 120.000	33,44	30,64	33,50	30,85	33,63	31,08	33,5	30,9
120.000 - 150.000	33,53	31,36	34,45	32,34	34,52	32,42	34,4	32,3
150.000 - 180.000	34,31	32,72	35,02	33,25	34,79	32,99	34,9	33,1
> 180.000	31,62	30,22	34,31	32,92	34,55	33,22	34,1	32,7
GUZTIRA / TOTAL	25,93	16,53	26,55	17,84	26,04	17,10	26,3	17,4

KOADROA / CUADRO IV.30

Batez besteko tasa efektiboak ere errenta-mailarekin batera egiten du gora; hala, hura 0,1ekoa da errenta positibo txikientzat eta % 33,1ekoa handientzat, 150.000 eta 180.000 euroren arteko oinarrietarako. Oinarriek 180.000 eurotik gora daudenean,

El tipo medio efectivo aumenta sistemáticamente con el nivel de renta pasando del 0,1% para las rentas positivas más bajas, al 33,1% para bases entre 150.000 y 180.000 euros. Cuando las bases superan los 180.000 euros el tipo efectivo se

tasa nominala % 32,7ra jaisten da.

reduce hasta el 32,7%.

Araban, batez besteko tasa nominala % 25,9raino iritsi zen, eta efektiboa, aldiz, % 16,5ekoa izan zen. Bizkaian, balore horiek % 26,5 eta % 17,8 izan ziren, hurrenez hurren. Gipuzkoan, batez besteko tasa nominala % 26,0koa izan zen, eta efektiboa, % 17,1ekoa.

En Álava el tipo medio nominal alcanzó el 25,9%, siendo el efectivo 16,5%. En Bizkaia estos valores fueron del 26,5% y 17,8%, respectivamente. En Gipuzkoa el tipo medio nominal fue el 26,0% y el efectivo 17,1%.

PFEZ-AREN BILAKAERA. EUSKAL AE / EVOLUCIÓN IRPF. C.A. DE EUSKADI
TASA NOMINALA ETA EFEKTIBOA ERRENTA-MAILEN ARABERA / TIPO NOMINAL Y EFECTIVO SEGÚN NIVELES DE RENTA

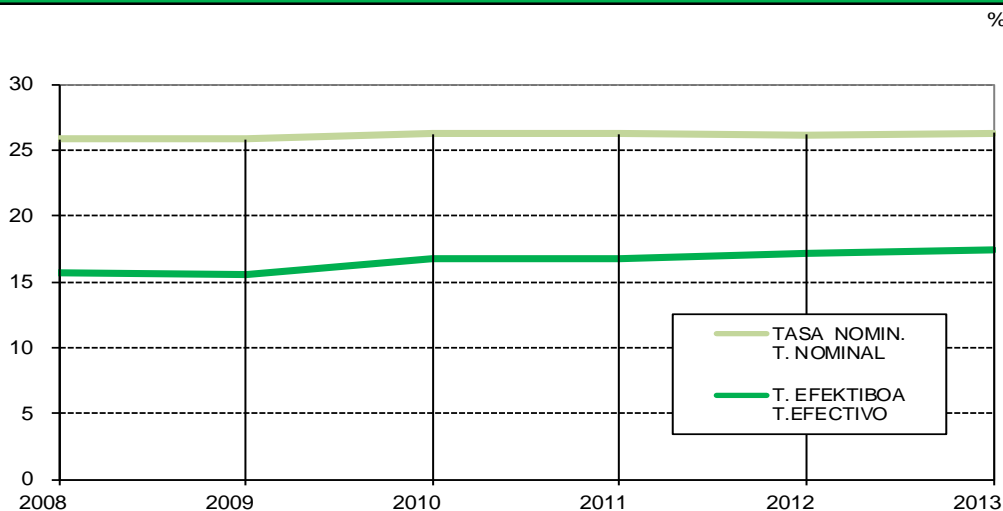
		ERRENTA-MAILAK / NIVELES DE RENTA (€)								GUZTIRA TOTAL
		< 6.000	6.000 18.000	18.000 30.000	30.000 42.000	42.000 54.000	54.000 66.000	66.000 90.000	> 90.000	
TASA NOMIN. T. NOMINAL	2008	22,4	22,7	24,3	26,1	27,9	29,5	31,1	29,8	25,8
	2009	22,6	22,6	24,3	26,1	27,8	29,5	31,1	30,4	25,8
	2010	23,2	22,9	24,5	26,4	28,2	30,0	31,8	32,5	26,2
	2011	23,3	22,9	24,5	26,2	28,0	29,8	31,6	31,9	26,2
	2012	23,3	22,6	24,4	26,0	28,0	29,8	31,8	33,6	26,2
T. EFEKTIBOA T. EFECTIVO	2008	0,0	5,0	12,7	17,9	21,5	24,4	27,1	28,3	15,7
	2009	0,1	4,6	12,5	17,8	21,4	24,4	27,0	28,7	15,5
	2010	0,0	5,2	14,5	19,3	22,7	25,5	28,2	30,7	16,7
	2011	0,3	4,8	14,3	19,1	22,5	25,3	27,9	30,3	16,8
	2012	0,1	6,1	14,4	19,1	22,7	25,5	28,3	31,7	17,1
	2013	0,2	6,0	14,4	19,2	22,6	25,5	28,4	32,1	17,4

KOADROA / CUADRO IV.31

IV.31 koadroan eta IV.13 grafikoan PFEZren tasa nominalaren eta efektiboaren bilakaera ikusten da lurralde historiko bakoitzeko errenta-tarteen arabera.

En el Cuadro IV.31 y el Gráfico IV.13, se muestra la evolución de los tipos nominal y efectivo del IRPF según tramos de renta en cada uno de los Territorios Histórico.

TASA NOMINAL ETA EFEKTIBOEN BILAKAERA
EVOLUCIÓN DEL TIPO NOMINAL Y EFECTIVO



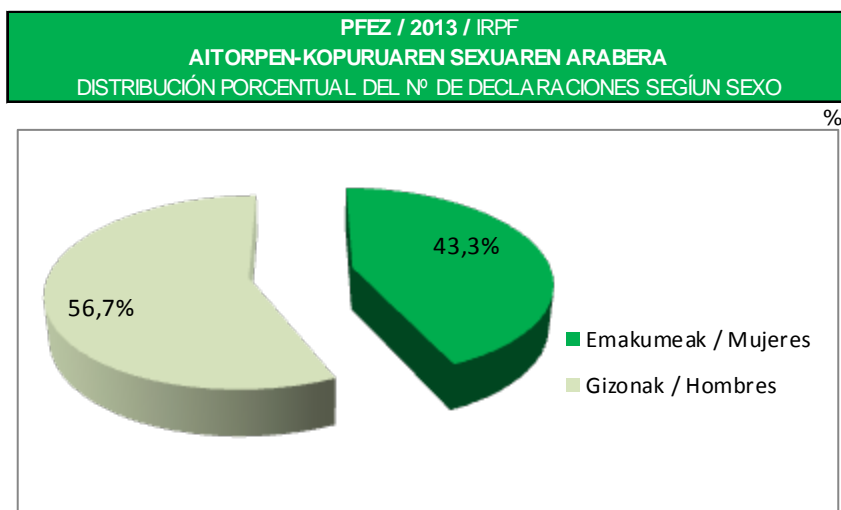
GRAFIKOA / GRÁFICO IV.13

i. PFEZren azterketa sexuaren arabera

Aitorpen guztiak sailkatze aldera, sexua ezarri behar diegu guztiei. Banaka, familia unitatean sartu gabe eta ezkontide gabeko batera aurkezturiko aitorpenak, aitortzaile bakarrari dagozkie eta sexua ezartzeko garaian ez daukate arazorik. Aitortzailea eta ezkontidea duten baterako aitorpenak, aldiz, ezin dira bi aitorpen homogeneousan zatitu. Baterako aitorpen mota hau familiar sarrerak pertsona bakarrarenak direnean edo desoreka handiko errentak dituztenean erabiltzen da eta, ondorioz, lan edo jardura etekin handiena duen aitortzailearen sexua ezartzen diegu PFEZaren azterketa sexuaren arabera egiterakoan.

i. Análisis del IRPF en función del sexo

Para clasificar todas las declaraciones tenemos que asignar sexo a todas ellas. Las declaraciones individuales, de sujeto pasivo no integrado en unidad familiar y las conjuntas sin cónyuge corresponden a un único declarante y no presentan ningún problema a la hora de asignar sexo. Las declaraciones conjuntas con declarante y cónyuge no pueden desglosarse en dos declaraciones homogéneas. Teniendo en cuenta que este tipo de declaración conjunta favorece a las familias con únicos perceptores de ingresos o con una gran desproporción de rentas cuando son dos los perceptores, asignamos el sexo del contribuyente con mayor rendimientos del trabajo y de actividades, para el análisis del IRPF en función del sexo.



GRAFIKOA / GRÁFICO IV.14

2013 ekitaldiko aurkeztu ziren aitorpen kopuruak sexuaren arabera honako banaketa du:

- Emakumeak: % 43,3
- Gizonak: % 56,7

El número de declaraciones correspondientes al ejercicio 2013 en función del sexo se distribuyen como sigue:

- Mujeres: 43,3%
- Hombres: 56,7%

PFEZ. EUSKAL AE / 2013 / IRPF. C.A. DE EUSKADI
AITORPEN KOPURUA ETA ZENBATEKOAK SEXUAREN ARABERA / NÚMERO DE DECLARACIONES E IMPORTES SEGÚN SEXO.
KONTZEPTU NAGUSIAK / PRINCIPALES CONCEPTOS

KONTZEPTUA	AITORPEN KOP. Nº DECLARACIONES		AITORPEN KOP. % / % Nº DECLARACIONES		ZENBATEKOAK /IMPORTES ººº€		ZENBATEKOAK % / % IMPORTES		CONCEPTO
	Emakumeak Mujeres	Gizonak Hombres	Emakumeak Mujeres	Gizonak Hombres	Emakumeak Mujeres	Gizonak Hombres	Emakumeak Mujeres	Gizonak Hombres	
	AITORPEN KOPURUA GUZTIRA	490.133	642.254	43,28	56,72				
ZERGA-OINARRI OROKORRA	455.725	610.813	42,73	57,27	8.810.848	16.174.874	35,26	64,74	BASE IMPONIBLE GENERAL
LIKIDAZIO-OINARRI OROKORRA	449.243	603.139	42,69	57,31	8.359.229	14.806.823	36,08	63,92	BASE LIQUIDABLE GENERAL
OINARRI OROKORRAREN KUOTA OSOA	448.905	610.301	42,38	57,62	2.164.049	4.021.625	34,98	65,02	CUOTA ÍNTEGRA DE LA BASE GENERAL
AURREZTEKO ZERGA-OINARRIA	437.009	593.923	42,39	57,61	1.034.824	1.266.475	44,97	55,03	BASE IMPONIBLE DEL AHORRO
AURREZTEKO LIKIDAZIO-	437.031	558.033	43,92	56,08	1.007.723	1.228.434	45,06	54,94	BASE LIQUIDABLE DEL AHORRO
AURREZTEKO OINARRIAREN	413.464	524.309	44,09	55,91	217.894	265.821	45,05	54,95	CUOTA ÍNTEGRA DE LA BASE
KUOTA OSOA GUZTIRA	483.613	635.560	43,21	56,79	2.381.324	4.295.176	35,67	64,33	CUOTA ÍNTEGRA TOTAL
KENKARIAK GUZTIRA	486.419	639.516	43,20	56,80	1.066.552	1.503.309	41,50	58,50	TOTAL DEDUCCIONES
KUOTA LIKIDOA	324.140	504.123	39,13	60,87	1.475.922	2.943.312	33,40	66,60	CUOTA LÍQUIDA

KOADROA / CUADRO IV.32

Oinarri ezargarri orokorra eta oinarri likidagarri orokorraren banaketari dagokionez, oinarri likidagarri orokorraren osieran emakumeen portzentajea handitzen da.

Oinarri ezargarri orokorra:

- Emakumeak: % 35,26
- Gizonak: % 64,74

Oinarri likidagarri orokorra:

- Emakumeak: % 36,08
- Gizonak: % 63,92

Honen arrazoia da gizonak pentsio konpentsagarri eta urteko mantenuगतिको murrizpenak (% 98,71) eta batera tributatzeगतिक eginikoak (% 94,85) neurri handiago batean erabiltzen dituztela.

Orokorrean, onetsi dezakegu PFEZaren zergabilketan gizonak egiten duten ekarpena % 66,6 dela eta emakumeek % 33,4.

IV.33 koadroan Euskal Autonomia Erkidegoko 2013ko Errentaren PFEZren aitorten finkatua sexuaren arabera ikusten da. (II.1 Eranskina eta N26 eta I26 koadroetako Lurralde Historikoei buruzko informazioa).

En el caso de la distribución de la base imponible general y la base liquidable general, las mujeres aumentan su porcentaje en la composición de la base liquidable general.

Base imponible general:

- Mujeres: 35,26%
- Hombres: 64,74%

Base liquidable general:

- Mujeres: 36,08%
- Hombres: 63,92%

Ello es debido a que las reducciones por pensiones compensatorias y anualidades por alimentos (98,71%), y por tributación conjunta (94,85%) son aplicadas en un porcentaje superior por los hombres.

En general, podemos estimar que la recaudación impositiva en el IRPF aportada por los hombres es el 66,6% del IRPF y por las mujeres el 33,4%.

En el Cuadro IV.33 se presenta la declaración consolidada del IRPF según sexo correspondiente al año 2013 para la Comunidad Autónoma de Euskadi. (la información correspondiente a los Territorios Históricos en el Anexo II.1 cuadros N26 e I26).

PFEZ. AITORPEN BATERATUA. EUSKAL AE / 2013 / IRPF. DECLARACIÓN CONSOLIDADA. C.A. DE EUSKADI
 AITORPEN KOPURUA ETA ZENBATEKOAK SEXUAREN ARABERA / NÚMERO DE DECLARACIONES E IMPORTES SEGÚN SEXO.

KONZEPТУA	AITORPEN KOP.		AITORPEN KOP. % /		ZENBATEKOAK /IMPORTES		ZENBATEKOAK % /		CONCEPTO
	Nº DECLARACIONES		% Nº DECLARACIONES		000€		% IMPORTES		
	Emakumeak Mujeres	Gizonak Hombres	Emakumeak Mujeres	Gizonak Hombres	Emakumeak Mujeres	Gizonak Hombres	Emakumeak Mujeres	Gizonak Hombres	
AITORPEN KOPURUA GUZTIRA	490.133	642.254	43,28	56,72					Nº TOTAL DE DECLARACIONES
. Lanaren etekin garbia	424.089	563.876	42,93	57,07	8.080.556	14.947.976	35,09	64,91	. Rdto. neto del trabajo
. Kapital higiezinaren etekin garbia	2.729	3.720	42,32	57,68	8.497	9.144	48,17	51,83	. Rdto. neto capital mobiliario
. Kapital higiezinaren etekin garbia	26.560	27.426	49,20	50,80	222.453	195.967	53,17	46,83	. Rdto. neto capital inmobiliario
. Jard. ekonomikoaren etekin garbia	41.927	74.670	35,96	64,04	495.722	1.018.064	32,75	67,25	. Rdto. neto activ. económicas
. Ondore-irabaziak	4.170	10.774	27,90	72,10	2.808	5.037	35,79	64,21	. Ganancias Patrimoniales
ZERGA-OINARRI OROKORRA	455.725	610.813	42,73	57,27	8.810.848	16.174.874	35,26	64,74	BASE IMPONIBLE GENERAL
. BGAE-etarako ekarpenak	149.960	262.788	36,33	63,67	284.243	528.121	34,99	65,01	. Por aportaciones a EPSVs
. Bat. zerga-ordainketagatik murr.	43.074	200.028	17,72	82,28	160.122	815.161	16,42	83,58	. Por tributación conjunta
. Komp. -pentsioak eta urteko kuota	41	2.292	1,76	98,24	204	15.628	1,29	98,71	. Por pensiones compens. y anual.
. Aurreko urteetako lik.-oinarr neg.	1.661	2.382	41,08	58,92	14.563	16.725	46,54	53,46	. Bases liq. negativas años anter.
LIKIDAZIO-OINARRI OROKORRA	449.243	603.139	42,69	57,31	8.359.229	14.806.823	36,08	63,92	BASE LIQUIDABLE GENERAL
OINARRI OROKORRAREN KUOTA OSOA	448.905	610.301	42,38	57,62	2.164.049	4.021.625	34,98	65,02	CUOTA ÍNTEGRA DE LA BASE GENERAL
. Kapital higiezinaren etekin garbia	437.757	560.742	43,84	56,16	722.659	905.791	44,38	55,62	. Rdto. neto capital mobiliario
. Kapital higiezinaren etekin garbia	29.822	31.700	48,47	51,53	136.684	135.106	50,29	49,71	. Rdto. neto capital inmobiliario
. Ondore-irabaziak	67.768	83.089	44,92	55,08	176.640	224.419	44,04	55,96	. Ganancias Patrimoniales
AURREZTEKO ZERGA-OINARRIA	437.009	593.923	42,39	57,61	1.034.824	1.266.475	44,97	55,03	BASE IMPONIBLE DEL AHORRO
MURRIKETA	13.051	16.559	44,08	55,92	27.097	38.045	41,60	58,40	REDUCCIONES
AURREZTEKO LIKIDAZIO-OINARRIA	437.031	558.033	43,92	56,08	1.007.723	1.228.434	45,06	54,94	BASE LIQUIDABLE DEL AHORRO
AURREZTEKO OINARRIAREN KUOTA OSOA	413.464	524.309	44,09	55,91	217.894	265.821	45,05	54,95	CUOTA ÍNTEGRA DE LA BASE DEL AHORRO
KUOTA OSOA GUZTIRA	483.613	635.560	43,21	56,79	2.381.324	4.295.176	35,67	64,33	CUOTA ÍNTEGRA TOTAL
. Orokorra	486.437	639.529	43,20	56,80	668.850	879.350	43,20	56,80	. General
. Ondorengoak	183.729	243.312	43,02	56,98	119.701	193.857	38,18	61,82	. Descendientes
. Seme-alaben urteko mantenuak	606	12.815	4,52	95,48	189	3.476	5,15	94,85	. Anualidades alimentos a hijos
. Aurreko ahaideak	3.391	4.547	42,72	57,28	977	1.322	42,49	57,51	. Ascendientes
. Ezgaitasuna	46.643	73.622	38,76	61,22	51.465	80.731	38,93	61,07	. Discapacidad
. Adina (65 urteik gora)	100.761	130.461	43,58	56,42	50.009	85.032	37,03	62,97	. Edad (más de 65 años)
. Ezgai. ondare babestuari ekarp.	47	76	38,21	61,79	69	134	34,08	65,92	. Aport. patrimonio discapacitados
. Ohiko bizilekuaren alokairua	26.393	34.103	43,63	56,37	26.255	34.970	42,88	57,12	. Alquiler de vivienda habitual
. Ekebizitza-aurrezkia	4.069	5.173	44,03	55,97	4.457	6.252	41,62	58,38	. Ahorro vivienda
. Ohiko bizilekua	133.759	192.263	41,03	58,97	126.419	192.723	39,61	60,39	. Adquisición vivienda habitual
. Inbertsio jarduerak	294	491	37,45	62,55	482	1.034	31,81	68,19	. Inversión activ. económicas
. Langileen partaidetza enpresan	93	225	29,25	70,75	52	240	17,66	82,34	. Particip. trabajadores empresa
. Jardueraren hasiera	4	22	15,38	84,62	4	18	18,43	81,57	. Inicio actividad
. Mezenasgo-jarduerak	118.384	119.117	49,85	50,15	6.961	7.849	47,00	53,00	. Actividades de mecenazgo
. Zergapetze bikotiza	1.494	2.069	41,93	58,07	3.254	5.934	35,42	64,58	. Doble imposición
. Sindikatuen Kuotengetik	81.294	130.598	38,37	61,63	4.281	7.127	37,52	62,48	. Cuotas sindicales
. Bestelako kenkariak	7.883	-377	105,02	-5,02	3.128	3.261	48,96	51,04	. Otras deducciones
KENKARIAK GUZTIRA	486.419	639.516	43,20	56,80	1.066.552	1.503.309	41,50	58,50	TOTAL DEDUCCIONES
KUOTA LIKIDOA	324.140	504.123	39,13	60,87	1.475.922	2.943.312	33,40	66,60	CUOTA LÍQUIDA
. Lanarenak	350.227	534.494	39,59	60,41	1.335.861	2.858.069	31,85	68,15	. Del trabajo
. Kapital higiezinarenak	413.649	524.966	44,07	55,93	164.443	206.072	44,38	55,62	. Del capital mobiliario
. Kapital higiezinarenak	24.652	25.270	49,38	50,62	53.215	48.268	52,44	47,56	. Del capital inmobiliario
. Ekonomi jarduerenak	44.972	79.200	36,22	63,78	96.033	198.584	32,60	67,40	. De actividades
. Inbertsio Kolektiboko	24.905	29.694	45,61	54,39	6.584	7.118	48,05	51,95	. De instit. inversión colectiva
. Bestelakoak	555	904	38,04	61,96	273	457	37,42	62,58	. Otras
KONTURAKO ORDAINKETAK, GUZTIRA	482.170	628.767	43,40	56,60	1.656.321	3.318.656	33,29	66,71	TOTAL PAGOS A CUENTA
KUOTA DIFERENTZIALA	488.778	638.602	43,36	56,64	-179.700	-372.219	32,56	67,44	CUOTA DIFERENCIAL

KOADROA / CUADRO IV.33

IV.34 koadroan Euskal Autonomia Erkidegoko 2013ko Errentaren PFEZren aitorten finkatua batz besteko zenbatekoak ikusten dira sexuaren arabera.

En el Cuadro IV.34 se presenta los importes medios de la declaración consolidada del IRPF según sexo correspondiente al año 2013 para la Comunidad Autónoma de Euskadi.

PFEZ. AITORPEN BATERATUA. EUSKAL AE / 2013 / IRPF. DECLARACIÓN CONSOLIDADA. C.A. DE EUSKADI
BATEZ BESTEKO ZENBATEKOAK SEXUAREN ARABERA / IMPORTES MEDIOS SEGÚN SEXO.

€

KONTZEPTUA	BATEZ BESTEKO ZENB. IMPORTES MEDIOS		GIZONAK/EMAKU MEAK ALDEA % DIFERENCIA HOMBRES/MUJERES	CONCEPTO
	Emakumeak Mujeres	Gizonak Hombres		
AITORPEN KOPURUA GUZTIRA				Nº TOTAL DE DECLARACIONES
Lanaren etekin garbia	19.054	26.509	39,13	. Rdto. neto del trabajo
Kapital higigarriaren etekin garbia	3.114	2.458	-21,06	. Rdto. neto capital mobiliario
Kapital higiezinaren etekin garbia	8.376	7.145	-14,69	. Rdto. neto capital inmobiliario
Jard. ekonomikoan etekin garbia	11.823	13.634	15,31	. Rdto. neto activ. económicas
. Ondore-irabaziak	673	468	-30,57	. Ganancias Patrimoniales
ZERGA-OINARRI OROKORRA	19.334	26.481	36,97	BASE IMPONIBLE GENERAL
BGAE-etarako ekarpenak	1.895	2.010	6,03	. Por aportaciones a EPSV's
Bat. zerga-ordainketagatiko murr.	3.717	4.075	9,63	. Por tributación conjunta
Konp.-pentsioak eta urteko kuota	4.975	6.819	37,05	. Por pensiones compens. y anual.
. Aurreko urteetako lik.-oinarri neg.	8.767	7.021	-19,92	. Bases liq. negativas años anter.
LIKIDAZIO-OINARRI OROKORRA	18.607	24.550	31,93	BASE LIQUIDABLE GENERAL
OINARRI OROKORRAREN KUOTA OSOA	4.821	6.590	36,69	CUOTA ÍNTEGRA DE LA BASE GENERAL
Kapital higigarriaren etekin garbia	1.651	1.615	-2,15	. Rdto. neto capital mobiliario
Kapital higiezinaren etekin garbia	4.583	4.262	-7,01	. Rdto. neto capital inmobiliario
. Ondore-irabaziak	2.607	2.701	3,62	. Ganancias Patrimoniales
AURREZTEKO ZERGA-OINARRIA	2.368	2.132	-9,95	BASE IMPONIBLE DEL AHORRO
MURRIZKETAK	2.076	2.298	10,66	REDUCCIONES
AURREZTEKO LIKIDAZIO-OINARRIA	2.306	2.201	-4,53	BASE LIQUIDABLE DEL AHORRO
AURREZTEKO OINARRIAREN KUOTA OSOA	527	507	-3,80	CUOTA ÍNTEGRA DE LA BASE DEL AHORRO
KUOTA OSOA GUZTIRA	4.924	6.758	37,25	CUOTA ÍNTEGRA TOTAL
. Orokorra	1.375	1.375	0,00	. General
. Ondorengoak	652	797	22,29	. Descendientes
. Seme-alaben urteko mantenuak	311	271	-12,90	. Anualidades alimentos a hijos
. Aurreko ahaideak	288	291	0,95	. Ascendientes
. Ezgaitasuna	1.103	1.097	-0,62	. Discapacidad
. Adina (65 urteik gora)	496	652	31,32	. Edad (más de 65 años)
. Ezgai. ondare babestuari ekarp.	1.473	1.763	19,62	. Aport. patrimonio discapacitados
. Ohiko bizilekuaren alokairua	995	1.025	3,08	. Alquiler de vivienda habitual
. Etxebizitza-aurrezkia	1.095	1.209	10,34	. Ahorro vivienda
. Ohiko bizilekua	945	1.002	6,06	. Adquisición vivienda habitual
. Inbertsioa jarduera	1.641	2.105	28,33	. Inversión activ. económicas
. Langileen partaidetza enpresan	554	1.068	92,72	. Particip. trabajadores empresa
. Jardueraren hasiera	1.000	804	-19,55	. Inicio actividad
. Mezenasgo-jarduerak	59	66	12,06	. Actividades de mecenazgo
. Zergapetze bikoitza	2.178	2.868	31,68	. Doble imposición
. Sindikatuen Kuotengetik	53	55	3,64	. Cuotas sindicales
. Bestelako kenkariak	397	309	-22,15	. Otras deducciones
KENKARIAK GUZTIRA	2.193	2.351	7,21	TOTAL DEDUCCIONES
KUOTA LIKIDOA	4.553	5.838	28,22	CUOTA LÍQUIDA
. Lanarenak	3.814	5.347	40,19	. Del trabajo
. Kapital higigarriarenak	398	393	-1,26	. Del capital mobiliario
. Kapital higiezinarenak	2.159	1.910	-11,51	. Del capital inmobiliario
. Ekonomi jarduerenak	2.135	2.507	17,42	. De actividades
. Inbertsio kolektiboko	264	240	-9,33	. De instit. inversión colectiva
. Bestelakoak	492	506	2,67	. Otras
KONTURAKO ORDAINKETAK, GUZTIRA	3.435	5.278	53,65	TOTAL PAGOS A CUENTA
KUOTA DIFERENTZIALA	-368	-583	58,54	CUOTA DIFERENCIAL

KOADROA / CUADRO IV.34

3.a.2. Sozietateen gaineko Zerga

a. Aurkezpeneko datuak

PFZren inguruan aipatu dugunaren haritik, atal honetan egiten den SZren analisirako erabili diren datu estatistikoak, guzti-guztiak, 2013ko ekitaldiko likidazioei dagozkie, 2014an aurkeztutakoei, hain zuzen ere.

Aztertu diren datuak jatorriko urtean, hau da, 2013an, indarrean zegoen araudiaren arabera likidatuak izan dira.

Zerga horrek oro har izaten dituen ezaugarri nagusiak honako hauek dira:

Zergapeko egitatea

Zergapeko egitatea da subjektu pasiboak errenta eskuratzea, bere jatorria zeinahi izanda ere.

Zerga-oinarria

Zerga-oinarria emaitza zenbagarritik abiatuz kalkulatzen da, hori Foru Arauan aurrez ikusten diren egokitzapenekin zuzentzen da eta, egokia denean, lehenagoko ekitaldietako zerga-oinarri negatiboen konpentsazioak murrizten du.

1. Amortizazioa

Foru Arauetan amortizazio taula soil eta praktikoa jaso da.

Oro har, amortizazio askatasuna onartzen zaie 600 eurorainoko balio unitarioa daukaten ibilgetu material eta ez-materialeko elementuei eta enpresaren eragin kutsatzailearen murrizketa eta zuzenketaren menpe dauden aktibo berrien elementuei eta kutsatutako lurzoruen garbiketarekin lotutako ibilgetu material eta ez-materialeko elementuei.

Ibilgetu material eta ez-materialeko elementuek amortizazio askatasuna izango dute, eraikinek izan ezik, I+Garen mende daudenek, baita ibilgetu ez-material gisa aktibatutako I+Garen gastuek ere.

Merkataritzako Funtza eta beste aktibo ez-material batzuk amortizatzeke aukera urteko gehieneko muga beren zenbatekoaren

3.a.2. Impuesto sobre Sociedades

a. Datos de presentación

Al igual que se ha comentado con relación al IRPF, los datos estadísticos que se han utilizado para el análisis del IS, que se lleva a cabo en este apartado, se refieren a la totalidad de las liquidaciones del ejercicio 2013, presentadas en 2014.

Los datos analizados fueron liquidados con arreglo a la normativa vigente en su año de origen, es decir, 2013.

Las principales características que, con carácter general, configuran este impuesto son las siguientes:

Hecho imponible

Constituye el hecho imponible la obtención de renta por el sujeto pasivo, cualquiera que sea su fuente u origen.

Base imponible

La base imponible se calcula partiendo del resultado contable, corrigiendo éste con los ajustes previstos en la Norma Foral y minorado, en su caso, por la compensación de bases imponibles negativas de ejercicios anteriores.

1. Amortización

Las Normas Forales incluyen una tabla de amortizaciones sencilla y práctica en el uso.

Se reconoce con carácter general la libertad de amortización a los elementos del inmovilizado material e inmaterial cuyo valor unitario no exceda de 600 euros y de los activos nuevos afectos a la reducción y corrección del impacto contaminante de la empresa y a los elementos del inmovilizado material e inmaterial relacionados con la limpieza de suelos contaminados.

Gozarán de libertad de amortización los elementos del inmovilizado material e inmaterial, excepto edificios, afectos a I+D, así como los gastos de I+D activados como inmovilizado inmaterial.

Se reconoce la posibilidad de amortizar el Fondo de Comercio y otros activos inmateriales con un límite anual máximo de la

bostena izanik.

2. Baloratzeko arauak: zuzenketa monetarioa

Ibilgetuaren (materiala eta ez-materiala) ondare elementuen transmisioetan eskuratutako errentetan inflazioaren eragina ezabatzeke plusbalioak zuzentzeko sistema erraz bat ezarri da.

3. Zerga-oinarri negatiboen konpentsazioa

Zerga-oinarri negatiboak ondorengo urte jarraituetan bukatutako ezarpen aldietako errenta positiboekin konpentsatu ahalko dira.

2013. ekitaldirako likidazioaren edo autolokidazioaren xede izan diren aurreko ekitaldietako zerga oinarri negatiboak muga batekin konpentsatu ahal izango direla, %70ekoa zergaldiko errenta positiboarekin, berariaz % 28ko karga-tasa duten erakundeentzat.

4. Aparteko mozkinak berriz inbertitzea

Posible izango da zergaren zerga-oinarrian ez sartzea:

a. Erakundearen aktibo finko material eta ez-materialen transmisioetan eskuratutako errentak, ustiaketa ekonomikoen menpe badaude, eta transmisioaren zenbatekoa aktibo finko berrietan inbertitzen da.

b. Balore-zorroen transmisioen kasuan, eskuratutako errentaren % 60, transmititutako baloreek % 5etik gorako parte-hartzea eman badute eta gutxienez urtebete lehenago izan baldin badira.

Berriz inbertitzeko epea berriz inbertitzen den elementua entregatu edo eskuragarri jarri aurreko urtetik haren osteko 3 urtera artekoa da.

Likidazio-oinarria

Likidazio-oinarria zerga-oinarriari Foru Arauetan aurrez ikusten diren kenketak aplikatzearen emaitza da eta ezin da inolaz ere negatiboa izan.

Zerga-tasa

quinta parte de su importe.

2. Reglas de valoración: corrección monetaria

Se establece un sistema sencillo de corrección de las plusvalías para la eliminación del efecto de la inflación en las rentas obtenidas en las transmisiones de elementos patrimoniales del inmovilizado, material e inmaterial.

3. Compensación de bases imponibles negativas

Las bases imponibles negativas podrán ser compensadas con las rentas positivas de los periodos impositivos que concluyan en los años inmediatos y sucesivos.

Para 2013, las bases imponibles negativas de ejercicios anteriores que hayan sido objeto de liquidación o autoliquidación podrán ser compensadas, con un límite, del 70%, con la renta positiva del periodo impositivo, exclusivamente aquellas entidades sometidas al tipo de gravamen del 28%.

4. Reinversión en beneficios extraordinarios

Podrán no integrarse en la base imponible del impuesto:

a. Las rentas obtenidas en la transmisión de los activos fijos materiales e inmateriales de la entidad si están afectos a explotaciones económicas y el importe de la transmisión se invierte en nuevos activos fijos.

b. En el caso de transmisión de la cartera de valores, el 60% de la renta obtenida si los valores transmitidos otorgaban una participación no inferior al 5% y se hubiesen poseído, al menos, con 1 año de antelación.

Se establece como plazo de reinversión el comprendido entre el año anterior a la entrega o puesta a disposición del elemento en el que se reinvierte y los 3 años posteriores.

Base liquidable

La base liquidable es el resultado de aplicar a la base imponible las reducciones previstas en las Normas Forales, y en ningún caso puede ser negativa.

Tipo impositivo

Tasa orokorra % 28 da.

Kuota osoa

Likidazio-oinarriari karga-tasa aplikatzearen emaitza da.

Kenketak

Eremu honetan, enplegu sorkuntzari laguntzen dioten jarduera ekonomikoetan pizgarri fiskalak indartu egiten dira, kontratazioak sustatzeko eta langabetuen gehikuntza arintzeko asmoz.

Hurrengo kenketen emaitza diren zenbatekoek kuota likidoaren zenbatekoa murrizten dute.

A) Aktibo finko materialetan inbertitzea sustatzeko kenketak.

1. Aktibo finko material berrietan inbertitzearen ondoriozko kenketa: inbertsioaren zenbatekoaren % 10.

2. Kultura Ondarea babestu eta ezagutzera emateko ekintzen eta ekoizpen zinematografikoetan eta liburuak argitaratzeko egindako inbertsioen ondoriozko kenketa:

- Kultura Ondarea: egindako gastuaren eta inbertsioaren zenbatekoaren % 15.
- Ekoizpen zinematografikoak: % 20 ekoizlearentzako eta % 5 ekoizleakidearentzat.
- Liburuak argitalpena: liburuak argitaratzeko inbertsioaren % 5.

B) Enpresak finantzatzea sustatzeko kenketak.

1. Inbertsio Produktiboetarako erreserba: erreserba bereziko egindako horniduraren % 10eko kenketa.

C) Jarduera jakin batzuk gauzatzea sustatzeko kenketak.

1. Ikerketa eta garapeneko jarduerak gauzatzearen ondoriozko kenketa:

- Jarduera horretan aritzean egindako gastuen % 30 eta gastu horien zenbateko aurreko bi urteetako batez besteko gastua

El tipo general está establecido en el 28%.

Cuota íntegra

Es la cantidad resultante de aplicar a la base liquidable el tipo de gravamen.

Deducciones

En este campo, se potencian los incentivos fiscales en las actividades económicas que contribuyen en la creación de empleo, con el objetivo de incentivar las contrataciones y paliar el incremento de desempleados.

Los importes resultantes de las deducciones siguientes minoran el importe de la cuota líquida:

A) Deducciones para incentivar inversiones en activos fijos materiales.

1. Deducción por inversiones en activos fijos materiales nuevos: 10% del importe de la inversión.

2. Deducción por actuaciones para la protección y difusión del Patrimonio Cultural, así como por inversiones en producciones cinematográficas y en edición de libros:

- Patrimonio Cultural: 15% del importe de las inversiones o gastos incurridos.
- Producciones cinematográficas: 20% para el productor y 5% para el coproductor.
- Edición de libros: 5% de la inversión en la edición de los libros.

B) Deducciones para incentivar la financiación de las empresas.

1. Reserva para Inversiones Productivas: deducción del 10% por las dotaciones realizadas a esta reserva especial.

C) Deducciones para incentivar la realización de determinadas actividades.

1. Deducción por la realización de actividades de investigación y desarrollo:

- El 30% de los gastos efectuados por este concepto y del 50% del exceso sobre la media cuando el importe de dichos gastos

baino gehiago denean % 50.

- Horrez gain, I+Geko proiektuetan soilik adskribituta dagoen langileria prestatuaren langileriaren inguruko gastuen % 20, eta Unibertsitateek, Ikerketa Erakunde Publikoek edo Berrikuntza eta Teknologia Zentroek kontratatutako proiektuei dagozkienak.
- Ibilgetuko elementuetan egindako inbertsioen % 10 (higiezinak eta jarduera horietarako soilik diren lurak izan ezik).

2. Teknologia berrikuntzako jarduerak gauzatzearen ondoriozko kenketa:

- Kalitatea ziurtatzeko arauak betetzearen ziurtagiria eskuratzeko eta Unibertsitate edo erakunde jakin batzuei agindutako proiektuen gastuen % 20.
- Diseinu industrial, ekoizpen prozesuetako ingeniari eta teknologia aurreratua bereganatzeko gastuen % 15.

3. Garapen iraunkorra, ingurumenaren kontserbazioa eta hobekuntza eta energia-iturrien aprobetxamendu eraginkorrena bultzatzen duten proiektuei lotutako inbertsio eta gastuen ondoriozko kenketa:

- Teknologia Garbien Euskal Zerrenda sartutako ekipoetan egindako inbertsioak: % 30.
- Eragin kutsatzailearen murrizketa eta zuzenketaren menpe dauden aktibo finko materialak: % 15.

4. Lanbide heziketako gastuen ondoriozko kenketa: enpresako langileriaren lanerako prestakuntzako gastuen % 10 (aurreko bi urteetan gauzatutako batez bestekoa gainditzen badute, % 15).

5. Laneko pentsio-planerarako, enpresako gizarte-aurreikuspen planetarako, gizarte aurreikuspeneko mutualitateerarako edo enpresako gizarte-aurreikuspen instrumentu gisa diharduten borondatezko gizarte aurreikuspenetarako erakundeerarako egindako

sea mayor a la media efectuada en los dos años anteriores.

- Adicionalmente, el 20% de los gastos de personal del personal cualificado adscritos en exclusiva a proyecto de I+D, y los que correspondan a proyectos contratados con Universidades, Organismos Públicos de Investigación o Centros de Innovación y Tecnología.
- El 10% de las inversiones en elementos del inmovilizado (excepto inmuebles y terrenos afectos exclusivamente a estas actividades).

2. Deducción por la realización de actividades de innovación tecnológica:

- El 20% de los gastos correspondientes a la obtención del certificado de cumplimiento de las normas de aseguramiento de la calidad y proyectos que se encarguen a Universidades o determinados organismos.
- El 15% de los gastos en diseño industrial, ingeniería de procesos de producción y adquisición de tecnología avanzada.

3. Deducción por inversiones y gastos vinculados a proyectos que procuren el desarrollo sostenible, la conservación y mejora del medio ambiente y el aprovechamiento más eficiente de fuentes de energía:

- Inversiones en equipos incluidos en el Listado Vasco de Tecnologías Limpias: 30%.
- Inversiones en activos fijos materiales nuevos afectos a la reducción y corrección del impacto contaminante: 15%.

4. Deducción por gastos de formación profesional: 10% de los gastos de formación profesional del personal de la empresa (15% adicional si los gastos exceden a la media efectuada en los dos años anteriores).

5. Deducción por contribuciones empresariales a planes de pensiones de empleo, planes de previsión social empresarial, mutualidades de previsión social o entidades de previsión social voluntaria que actúen como instrumento de previsión social

ekarpenen ondoriozko kenketa: % 10.

6. Enplegua sortzeagatik egiten den kenketa: ezarri zen 4.900 euroko kenkaria mugagabeko lan kontratuaz kontrataturiko edozein talde motagatik. Eta 9.200koa, lan-merkatuan sartzeko zailtasunak dituzten kolektiboetako batean sartutako langile batekin hitzartutako kontratu bakoitzeko.

Gainera, Gipuzkoako Lurralde Historikoan bi kenketa gehiago daude, beste bi lurralde historikoetan ez daudenak:

1. Familia-enpresaren protokoloa egilesteagatik kenketa:

Familia-enpresak euren biziraupenerako tresna batez hornitu daitezten sustatzeari lotuta, hala nola bidezko familia-protokoloa egilesteari lotuta, protokolo hori formalizatzen den zerga-aldian, egilespenean egindako gastuen % 10 kendu dezakete kuota likidotik enpresa horiek, baina kenketak ezin izango ditu gainditu 3.000 euro.

2. Berdintasuneko planak prestatu eta ezartzeagatik kenketa.

Ezartzen du zergadunek % 15 kendu ahal izango dutela Emakumeen eta gizonen berdintasunari buruzko martxoaren 22ko 3/2007 Lege Organikoan ezartzen diren berdintasunerako planen prestaketan eta ezarpenean egiten diren gastuen kuota likidotik.

Araubide bereziak

Beren ezaugarri bereziak direla eta, esparru berezi bat ematea komeni zaien erakunde mota batzuei aplikatzen zaizkien araubide berezi desberdinak daude.

Horien artean, aipatzekoak dira araubide berezi bat ezarriz arautegiak sustatu nahi dituen enpresa txiki eta ertainak, eta araubide berezi hori honakoan datza:

- Karga-tasa bereziak enpresa txikientzat: % 24an ezarri da tasa hori, eta aplikaziokoa da zerga-oinarri guztirako.
- Enpresa txikiei amortizatzeko askatasuna eta 1,5 eta ertainetarako taulan

empresarial: 10%.

6. Deducción por creación de empleo: se establece una deducción de 4.900 euros por cada contrato laboral indefinido para cualquier tipo de colectivo, y de 9.200 euros si el trabajador está incluido en alguno de los colectivos con especiales dificultades de inserción en el mercado laboral.

Además, en el Territorio Histórico de Gipuzkoa existen dos deducciones más, inexistentes en los otros dos Territorios Históricos:

1. Deducción por otorgamiento del protocolo de empresa familiar:

Ligada a fomentar que las empresas familiares se doten de un instrumento de supervivencia para las mismas como es el oportuno protocolo familiar, pueden deducir de la cuota líquida, en el período impositivo en el que se formalice el mismo, el 10% de los gastos incurridos en el otorgamiento, sin que la deducción pueda exceder de 3.000 euros.

2. Deducción por elaboración e implantación de planes de igualdad.

Establece que los contribuyentes podrán deducir el 15% de la cuota líquida de los gastos efectuados en la elaboración e implantación de los planes de igualdad establecidos en la Ley Orgánica 3/2007, de 22 de marzo, para la igualdad efectiva de mujeres y hombres.

Regímenes especiales

Existen diversos regímenes especiales de aplicación a aquellos tipos de entidades, que por sus especiales características, se entiende conveniente dotar de un marco específico.

Dentro de éstos, cabe destacar las pequeñas y medianas empresas a las que la normativa pretende potenciar con un régimen especial consistente en:

- Tipo especial de gravamen para las pequeñas empresas: se establece en el 24% y es de aplicación a toda la base imponible.
- Libertad de amortización a las pequeñas empresas y aplicación de una amortización

ezarritako gehienezko koefizienteen arteko biderketa eginez lortzen den emaitzako amortizazio baten aplikazioa.

- Zordunen balizko kaudimengabeziengatik kredituen narriaduragatik galerak. KPOren balioespeneko arauak ez dituzte zehazten galera horien hornidurako irizpideak, baina arau fiskalak salbuetsi egiten du hornidura orokorren zerga-kengarritasuna. Arau orokor hori salbuetsi egiten da enpresa txiki eta ertainetarako, Sozietateen gaineko Zergaren foru-arauek ahalbidetu egiten baitute hornidura orokorren zerga-kengarritasuna, zenbateko-muga batekin, % 1, zerga-aldia amaitzen denean dauden zordunen aldean.

b. Sozietateen gaineko Zerga ordaintzeko modua

Ordaintzeko moduaren arabera, entitateak honela sailkatzen dira:

- Zergak Foru Aldundi bakarrean ordaintzen dituzten sozietateak.
- Zergak Administrazio bat baino gehiagotan ordaintzen dituzten sozietateak, eta horietariko bat Foru Aldundietariko bat izanik.

Zergak Foru Aldundi bakar batean ordaintzen dituzte:

- Helbide fiskala lurralde historiko batean daukaten sozietateak, aurreko ekitaldian gauzatu dituzten jardueren bolumena 7 milioi eurotik beherakoa izan denean.
- Beren jardueren bolumena 7 milioi euro baino gehiagokoa izanik, lurralde historiko batean soilik jardun duten eta zergak Foru Aldundi horretan ordaintzen dituzten sozietateak.

Beren helbide fiskala zeinahi izanda ere, lurralde bat baino gehiagotan jarduten dute sozietateak, aurreko urteko jardueren bolumena 7 milioi euro baino gehiagokoa izanik, zergak Administrazio bat baino gehiagotan ordaintzen dituztenean. Zergak ekitaldian zehar lurralde bakoitzean

resultante de multiplicar por 1,5 los coeficientes máximos establecidos en tabla para las medianas.

- Pérdidas por deterioro de los créditos por posibles insolvencias de deudores. Las normas de valoración del PGC no especifican los criterios de dotación de estas pérdidas, pero la norma fiscal excluye la deducibilidad fiscal de las dotaciones globales. Esta regla general se exceptúa para las pequeñas y medianas empresas, al posibilitar las Normas Forales del IS la deducibilidad fiscal de las dotaciones globales con un límite cuantitativo, el 1% sobre los deudores existentes a la conclusión del período impositivo.

b. Modo de tributación de los contribuyentes del Impuesto sobre Sociedades

Según el modo de tributación, las entidades se clasifican en:

- Sociedades que tributan de forma exclusiva en una única Diputación Foral.
- Sociedades que tributan en más de una Administración, siendo una de ellas una de las Diputaciones Forales.

Tributan de forma exclusiva en una de las Diputaciones Forales:

- Las sociedades que tienen su domicilio fiscal en el Territorio Histórico correspondiente y su volumen de operaciones en el ejercicio anterior no excedió de 7 millones de euros.
- Las sociedades que habiendo superado su volumen de operaciones los 7 millones de euros solo han operado en un único Territorio Histórico en cuya Diputación Foral tributan.

Las sociedades, cualquiera que sea el lugar en que tenga su domicilio fiscal, que operen en más de un territorio y cuyo volumen de operaciones en el ejercicio anterior excedió de 7 millones de euros tributan en más de una Administración. La tributación se realizará en proporción al volumen de operaciones

gauzatutako jardueren bolumenaren arabera ordainduko dira.

c. Aitorpen-kopurua

2013ko ekitaldian 67.431 aitorpen izan ziren zergak Foru Aldundietariko batean soilik ordaindu zituzten sozietateek aurkeztu zituztenak.

Horrez gain, zergak Administrazio bat baino gehiagotan ordaindu zituzten entitateen aitorpen kopurua 2.440 baino gehiago izan zen.

realizado en cada territorio durante el ejercicio.

c. Número de declaraciones

En el ejercicio 2013 se presentaron 67.431 declaraciones por sociedades que tributaron de forma exclusiva en una de las tres Diputaciones Forales.

Además, se presentaron más de 2.440 declaraciones correspondientes a entidades que tributaron en más de una Administración.

SOZIEATEEN GAINEN ZERGA / 2013/ IMPUESTO SOBRE SOCIEDADES					
AITORPEN-KOPURUA / NÚMERO DE DECLARACIONES					
	ARABA * ÁLAVA	BIZKAIA	GIPUZKOA	EUSKAL AE C.A. DE EUSKADI	
ERABILITAKO ARAUDIAREN ARABERA / SEGÚN NORMATIVA APLICADA					
LHko Foru Araudia	9.862	34.790	23.114		Normativa Foral del TH
EAEko gainerako araudia	169	96	143		Normativa resto CAE
Foru Araudia				68.174	Normativa Foral
Estatuko araudia		1.138	559	1.697	Normativa Común
ZERGA-ORDAINKETAREN ARABERA / SEGÚN EL MODO DE TRIBUTACIÓN					
. FA bakar batean zergak ord. dituzten soz.ak	9.790	34.622	23.019	67.431	. Sdades que tributan en una única D.F.
. Hainbat Administrazioetan z.ord. dituzten soz.ak	241	1.402	797	2.440	. Sdades que tributan en más de una Admon.
IZAERA JURIDIKOAREN ARABERA / SEGÚN FORMA JURÍDICA					
. Sozietate anonimoak	1.192	4.187	2.299	7.678	. Sociedades anónimas
. Erantzukizun mugatuko sozietateak	7.971	29.019	17.934	54.924	. Sociedades de responsabilidad limitada
. Kooperatiba sozietateak	358	772	716	1.846	. Sociedades cooperativas
. Bestelakoak	510	2.046	2.867	5.423	. Otras
LIKIDAZIO-OINARRI-MAILAK / POR TRAMOS DE BASE LIQUIDABLE					
. Negatiboak	7.011	15.288	16.268	38.567	. Negativas
. 0 - 6.000 €	879	12.711	2.426	16.016	. 0 - 6.000 €
. 6.000 - 60.000 €	1.187	4.245	2.761	8.193	. 6.000 - 60.000 €
. 60.000 - 300.000 €	576	2.054	1.336	3.966	. 60.000 - 300.000 €
. 300.000 - 600.000 €	139	502	310	951	. 300.000 - 600.000 €
. > 600.000 €	239	1.224	715	2.178	. > 600.000 €
GUZTIRA	10.031	36.024	23.816	69.871	TOTAL

*Edizio hau ixtean ez da izan zerga Arabako Foru Aldundian araudi erkideari jarraituz likidatu zuten sozietateen informazioa, eta horrek egindako datuen analisiari eragiten dio. / Al cierre de esta edición no se dispone de la información de las Sociedades que liquidaron el impuesto en la Diputación Foral de Álava bajo Normativa Común, lo que afecta al análisis de los datos que se realiza.

KOADROA / CUADRO IV.35

Guztira, 2013ko ekitaldiko aitorpenak 69.871 baino gehiago izan ziren, IV.15 Grafikoan irudikatuta dagoen bezala.

Puntu honetan, argitu beharra dago erakunde batzuek aitorpena Administrazio bat baino gehiagotan egiteko betebeharra dela eta, aurkeztutako aitorpen kopurua Autonomia

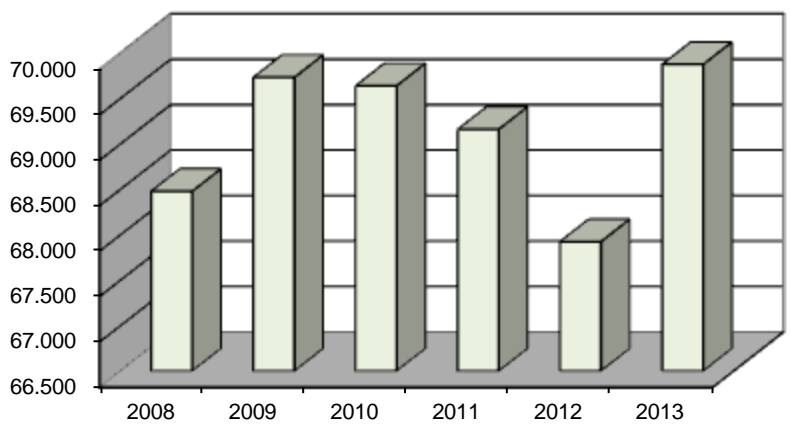
En total, el número de declaraciones correspondientes al ejercicio 2013 fue de más de 69.871, tal y como aparece representado en el Gráfico IV.15.

En este punto, se aclara que debido a la obligación de determinadas entidades de declarar en más de una Administración, el número de declaraciones presentadas es

Erkidegoan aitopenak aurkezten dituzten erakundeen kopurua baino altuagoa dela; baina ez da gauza bera gertatzen lurralde historiko bakoitzeko datuak aurkezten direnean, izan ere, bertan, aitopenen eta zergapekoen kopurua berbera da.

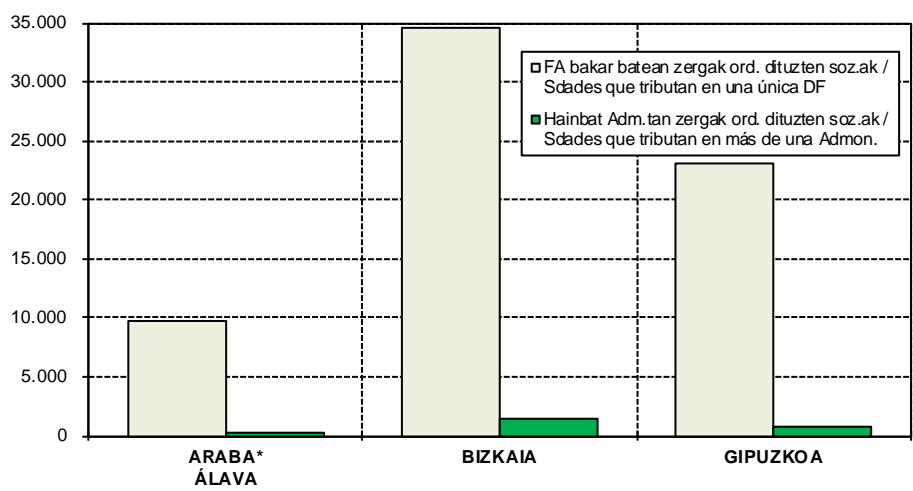
superior al número de entidades que las presentan en el conjunto de la Comunidad Autónoma; no así cuando se presentan los datos de cada uno de los Territorios Históricos donde número de declaraciones y contribuyentes coinciden.

**SOZIETATEEN GAINEKO ZERGA / IMPUESTO SOBRE SOCIEDADES
AITORPEN-KOPURUAREN BILAKAERA
EVOLUCIÓN DEL NÚMERO DE DECLARACIONES**



GRAFIKOA / GRÁFICO IV.15

**SOZIETATEEN GAINEKO ZERGA / 2013 / IMPUESTO SOBRE SOCIEDADES
AITORPEN-KOPURUA LURRALDE HISTORIKOKA
NÚMERO DE DECLARACIONES POR TERRITORIOS HISTÓRICOS**



GRAFIKOA / GRÁFICO IV.16

Ordaintzeko moduaren osaera, sozietateen izaera juridikoaren arabera, aurreko urteetako antzekoa da, hau da: Aitopenen % 78,6 inguru erantzukizun mugatuko sozietateek aurkeztu zituzten, % 11,0

La composición de la tributación según la forma jurídica de las sociedades es similar a la de años anteriores, es decir, aproximadamente, el 78,6% de las declaraciones fueron presentadas por

sozietate anonimoek eta % 2,6 sozietate kooperatiboek.

sociedades de responsabilidad limitada, el 11,0% por sociedades anónimas y un 2,6% sociedades cooperativas.

Likidazio-oinarri tarteen arabera banaketari dagokionez, aldaketa ere ez da oso handia izan.

En cuanto a su ubicación por tramos de base liquidable tampoco varía sustancialmente.

Euskal Autonomia Erkidegoan, aitorten kopuruak ia % 3a handitu du aurreko ekitaldiaren aldean.

El número de declaraciones aumenta casi un 3% con respecto al año anterior en la Comunidad Autónoma de Euskadi.

SOZIEATEEN GAINEKO ZERGA / IMPUESTO SOBRE SOCIEDADES AITORPEN-KOPURUAREN BILAKAERA LURRALDE HISTORIKOKA EVOLUCIÓN DEL NÚMERO DE DECLARACIONES POR TERRITORIOS HISTÓRICOS				
	ARABA * ÁLAVA	BIZKAIA	GIPUZKOA	EUSKAL AE C.A. DE EUSKADI
2008	9.990	35.447	23.039	68.476
2009	10.181	36.008	23.540	69.729
2010	10.373	35.800	23.463	69.636
2011	10.317	35.446	23.395	69.158
2012	10.075	34.291	23.556	67.922
2013	10.031	36.024	23.816	69.871
% 09/08	1,9	1,6	2,2	1,8
% 10/09	1,9	-0,6	-0,3	-0,1
% 11/10	-0,5	-1,0	-0,3	-0,7
% 12/11	-2,3	-3,3	0,7	-1,8
% 13/12	-0,4	5,1	1,1	2,9

***Edizio hau ixtean ez da izan zerga Arabako Foru Aldundian araudi erkideari jarraituz likidatu zuten sozietateen informazioa, eta horrek egindako datuen analisiari eragiten dio.** / Al cierre de esta edición no se dispone de la información de las Sociedades que liquidaron el impuesto en la Diputación Foral de Álava bajo Normativa Común, lo que afecta al análisis de los datos que se realiza.

KOADROA / CUADRO IV.36

Erakundeek 68.174 aitorten aurkeztu zituzten hiru lurralde historikoetarako bateko zergaren gaineko arautegia aplikatuz. Foru-arautegia aplikatzen duten erakundeen guztizkotik, % 99,4k bere helbide fiskala duten lurralde historikoari dagokion foru-aldundian ordaintzen dituzte zergak, eta soilik 408 erakundeek (% 0,6) ordaintzen dituzte zergak administrazio batean baino gehiagotan.

Se presentaron 68.174 declaraciones aplicando la normativa del impuesto correspondiente a uno de los tres Territorios Históricos. Del total de entidades que aplican normativa foral el 99,4% tributa únicamente en la Diputación Foral correspondiente del Territorio Histórico donde tiene su domicilio fiscal, sólo 408 entidades (0,6%) tributan en más de una Administración.

d. Likidazio-oinarria

IV.37 Koadroan lurralde historikoetako eta Autonomia Erkidegoko datuen arabera zehazten dira likidazio-oinarriaren zenbatekoak eta kuota osoarenak likidazio-oinarriaren tartean arabera.

d. Base liquidable

En el Cuadro IV.37 se especifican, por Territorios Históricos y para la Comunidad Autónoma, las cuantías de la base liquidable y de la cuota íntegra por tramos de base liquidable.

**SOZIETATEEN GAIKEKO ZERGA / 2013 / IMPUESTO SOBRE SOCIEDADES
LIKIDAZIO-IONARRIA ETA KUOTA OSOA LURRALDE HISTORIKOKA
BASE LIQUIDABLE Y CUOTA ÍNTEGRA POR TERRITORIO HISTÓRICO**

000 €

LIKIDAZIO-IONARRI- MAILAK TRAMOS BASE LIQUIDABLE €	ARABA / ÁLAVA *		BIZKAIA		GIPUZKOA		EUSKAL AE / C.A. DE EUSKADI	
	LIKIDAZIO- OINARRIA BASE LIQUIDABLE	KUOTA OSOA CUOTA ÍNTEGRA	LIKIDAZIO- OINARRIA BASE LIQUIDABLE	KUOTA OSOA CUOTA ÍNTEGRA	LIKIDAZIO- OINARRIA BASE LIQUIDABLE	KUOTA OSOA CUOTA ÍNTEGRA	LIKIDAZIO- OINARRIA BASE LIQUIDABLE	KUOTA OSOA CUOTA ÍNTEGRA
. Negatiboak / Negativas	-1.153.879		-3.921.484	2.918	-2.008.043		-7.083.406	2.918
. 0 - 6.000	1.964	470	7.091	1.716	5.338	1.283	14.393	3.469
. 6.000 - 60.000	27.670	6.658	96.977	23.972	67.169	16.305	191.816	46.936
. 60.000 - 300.000	74.586	18.439	267.236	63.681	193.992	47.328	535.813	129.447
. 300.000 - 600.000	52.510	13.459	188.079	43.857	129.355	31.007	369.944	88.323
. > 600.000	547.976	147.725	4.198.307	1.054.933	1.267.463	305.631	6.013.746	1.508.289
GUZTIRA / TOTAL	-449.173	186.751	836.206	1.191.077	-344.727	401.554	42.306	1.779.382

*Edizio hau ixtean ez da izan zerga Arabako Foru Aldundian araudi erkideari jarraituz likidatu zuten sozietateen informazioa, eta horrek egindako datuen analisiari eragiten dio. / Al cierre de esta edición no se dispone de la información de las Sociedades que liquidaron el impuesto en la Diputación Foral de Álava bajo Normativa Común, lo que afecta al análisis de los datos que se realiza.

KOADROA / CUADRO IV.37

2013an likidazio-oinarria positiboa izan zen. Likidazio-oinarri negatiboak edo nuluak izan zituzten aitortpenak alde batera utzita, likidazio-oinarri positiboa izan zuten aitortpenen oinarrien eransketa 7.125 milioi euro baino gehiagokoa izan zen. Aitortpen horien kuota osoa 1.750 milioi eurotik gorakoa izan zen.

Koadroan 600.000 euro baino gehiagoko likidazio-oinarria daukaten sozietateen ekarpen altua gailentzen da. Sozietate horien aitortpenak, kopuru osoaren ehuneko oso txikia izan arren, likidazio-oinarri positiboaren eta kuota osoaren ehuneko handiena izan ziren.

La base liquidable total fue positiva en 2013. Dejando aparte las declaraciones con bases liquidables negativas o nulas, la agregación de las bases de las declaraciones que presentan base liquidable positiva ascendió a más de 7.125 millones de euros. La cuota íntegra correspondiente a estas declaraciones fue superior a 1.750 millones de euros.

Destaca en el cuadro, la alta aportación de las sociedades con una base liquidable superior a los 600.000 euros. Las declaraciones de estas sociedades, que representan un porcentaje muy pequeño del total, supusieron la mayor parte de la base liquidable positiva y de la cuota íntegra.

SOZIETATEEN GAINEN ZERGA / 2013 / IMPUESTO SOBRE SOCIEDADES
LIKIDAZIO-OINARRIAREN BANAKETA / DISTRIBUCIÓN DE LA BASE LIQUIDABLE

LIKIDAZIO-IONARRI-MAILAK TRAMOS BASE LIQUIDABLE (€)	FA bakar batean zergak ord. dituzten soz.ak Sdades que tributan en una única D.F.				Hainbat Administrazioetan z.ord. dituzten soz.ak Sdades que tributan en más de una Admon.			
	AITORPENAK DECLARACIONES		LIKIDAZIO-OINARRIA BASE LIQUIDABLE		AITORPENAK DECLARACIONES		Egotzitako Likid.-Oinarria B. Liq. Imputada	
	Kop. Nº	%	Zenbatekoa Importe (000 €)	Batez bestekoa Media (€)	Kop. Nº	%	Zenbatekoa Importe (000 €)	Batez bestekoa Media (€)
Negatiboak / Negativas	37.604	55,8	-5.459.466	-145.183,12	866	35,5	-1.623.940	-1.875.219,23
0 - 6.000	15.929	23,6	14.204	891,73	188	7,7	189	1.006,25
6.000 - 60.000	8.149	12,1	187.936	23.062,50	204	8,4	3.880	19.017,67
60.000 - 300.000	3.786	5,6	511.076	134.991,02	269	11,0	24.737	91.959,08
300.000 - 600.000	822	1,2	346.672	421.742,33	127	5,2	23.272	183.240,90
> 600.000	1.141	1,7	3.405.660	2.984.802,47	786	32,2	2.608.087	3.318.176,30
GUZTIRA / TOTAL	67.431	100,0	-993.918	-14.739,78	2.440	100,0	1.036.224	424.682,00

Lurralde historikoei dagozkien datuak II.2 eranskineko A2, B2, G2 koadroetan / La información correspondiente a los territorios históricos en el Anexo II.2 cuadros A2, B2 y G2.

*Edizio honen ixtean ez da izan zerga Arabako Foru Aldundian Estatuko araudiari jarraituz likidatu zuten sozietateen informazioa, honek egindako datuen analisiari eragiten dio . / Al cierre de esta edición no se dispone de la información de las Sociedades que liquidan el impuesto en la Diputación Foral de Álava bajo Normativa Común, lo que afecta al análisis de los datos que se realiza.

KOADROA / CUADRO IV.38

Zergak foru-aldundi bakar batean soilik ordaintzen dituzten sozietateen eta Administrazio bat baino gehiagotan ordaintzen dituzten arteko Zerga bereziaren likidazio-oinarriari dagozkion datuak IV.38 Koadroan daude.

Zergak Administrazio bat baino gehiagotan ordaintzen dituzten sozietateen datuak, lurralde bakoitzean gauzatutako jardueren bolumenaren proportzioan, hiru Lurralde Historikoetarako bati egotzitako likidazio-oinarriaren proportzioari dagokion datua jaso da.

Erakunde horiek aurkeztu dituzten aitorten horiek 2013ko ekitaldiari dagozkion aitorten ehuneko txikia hartzen dute; hala ere, likidazio-oinarri positiboaren % 37 baino gehiago batu zuten.

Erakunde horiek, 600.000 eurotik gorako likidazio-oinarria zuten aitorten aurkeztu zituztenek, erakunde mota horri dagokion ia-ia zerga-oinarri positiboaren % 98 pilatu zuten. Euskal Autonomia Erkidegoan diharduten enpresa handiek aurkeztutako aitorten dira horiek.

Los datos correspondientes a la base liquidable del Impuesto, diferenciando entre las sociedades que tributan exclusivamente en una Diputación Foral y las que lo hacen en varias Administraciones, los encontramos en el Cuadro IV.38.

De las sociedades que tributan en varias Administraciones en proporción al volumen de operaciones realizado en cada territorio, se presenta el dato correspondiente a la proporción de la base liquidable que se ha imputado a alguno de los tres Territorios Históricos.

Las declaraciones presentadas por estas entidades, representan un pequeño porcentaje de las declaraciones correspondientes al ejercicio 2013, sin embargo, sumaron más del 37% de la base liquidable positiva.

Estas entidades, que presentaron declaraciones con bases liquidables superiores a 600.000 euros, acumularon casi el 98% de la base imponible positiva correspondiente a este tipo de entidades. Se trata de las declaraciones presentadas por las grandes empresas que operan en la CA de Euskadi.

Bestalde, 67.431 erakundek soil-soilik foru-aldundietako batean ordaintzen dituzten zergak.

Erakunde horien artean, 1.141ek soilik, hau da, horien % 1,7k, aitortu zuten 600.000 euro baino gehiagoko likidazio-oinarria eta ia-ia aitortutako likidazio-oinarri positiboaren % 77 pilatu zuten.

e. Likidazio bateratua

IV.39 Koadroan 2013ko ekitaldiko lurralde historikoko eta Euskal Autonomia Erkidegoko likidazio bateratuaren datuak ikusten dira.

Por otro lado, 67.431 entidades tributan de forma exclusiva en una de las Diputaciones Forales.

Entre estas entidades, sólo 1.141, el 1,7% de las mismas, declaran una base liquidable superior a 600.000 euros acumulando casi el 77% de la base liquidable positiva declarada.

e. Liquidación consolidada

En el Cuadro IV.39 se muestra la liquidación consolidada del ejercicio 2013 por Territorios Históricos y para la Comunidad.

EUSKAL AE / 2013 / C.A. DE EUSKADI					
SOZIEATEEN GAINEN ZERGAREN LIKIDAZIO BATERATUA					
LIQUIDACIÓN CONSOLIDADA DEL IMPUESTO SOBRE SOCIEDADES					
	ARABA * ÁLAVA	BIZKAIA	GIPUZKOA	EUSKAL AE C.A. DE EUSKADI	
AITORPEN-KOPURUA	10.031	36.024	23.816	69.871	NÚMERO DE DECLARACIONES
Likidazio-oinarri positiboa	704.706	4.757.690	1.663.316	7.125.712	Base liquidable positiva
Likidazio-oinarri negatiboa	-1.153.879	-3.921.484	-2.008.043	-7.083.406	Base liquidable negativa
LIKIDAZIO-ONARRIA	-449.173	836.206	-344.727	42.306	BASE LIQUIDABLE
KUOTA OSOA	186.751	1.191.077	401.554	1.779.382	CUOTA ÍNTEGRA
Kenkari Zergapetze Bikoitzagatik	21.884	297.328	76.190	395.402	Deducción doble imposición
Hobariak	4.910	1.916	10.716	17.542	Bonificaciones
Kenkariak	35.319	110.216	68.088	213.622	Deducciones
KUOTA EFETIBO POSITIBO	124.638	781.617	246.561	1.152.816	CUOTA EFECTIVA POSITIVA
Konturako ordainketak guztira	26.953	135.404	93.134	255.490	Pagos a cuenta
KUOTA DIFERENTZIALA	97.685	646.213	153.428	897.326	CUOTA DIFERENCIAL

*Edizio hau ixtean ez da izan zerga Arabako Foru Aldundian araudi erkideari jarraituz likidatu zuten sozietateen informazioa, eta horrek egindako datuen analisiari eragiten dio. / Al cierre de esta edición no se dispone de la información de las Sociedades que liquidaron el impuesto en la Diputación Foral de Álava bajo Normativa Común, lo que afecta al análisis de los datos que se realiza.

KOADROA / CUADRO IV.39

Honakoa da aitortpenen banaketa, gutxi gorabehera: erdia Bizkaian, herena Gipuzkoan eta gainerakoa Araban.

La distribución de las declaraciones es, aproximadamente, la mitad en Bizkaia, un tercio en Gipuzkoa y el resto en Álava.

EUSKAL AE / 2013 / C.A. DE EUSKADI
SZ-REN LIKIDAZIO BATERATUA. KONTZEPTU NAGUSIEN PISU ERLATIBOA LURRALDE HISTORIKOKA
LIQUIDACIÓN CONSOLIDADA DEL IS. PESO RELATIVO DE LOS PRINCIPALES CONCEPTOS POR TERRITORIOS HISTÓRICOS

	ARABA * ÁLAVA	BIZKAIA	GIPUZKOA	
AITORPEN-KOPURUA	14,4	51,6	34,1	NÚMERO DE DECLARACIONES
Likidazio-oinarri positiboa	9,9	66,8	23,3	Base liquidable positiva
Likidazio-oinarri negatiboa	16,3	55,4	28,3	Base liquidable negativa
LIKIDAZIO-ONARRIA	-1.061,7	1.976,6	-814,8	BASE LIQUIDABLE
KUOTA OSOA	10,5	66,9	22,6	CUOTA ÍNTEGRA
Kenkari Zergapetze Bikoitzagatik	5,5	75,2	19,3	Deducción doble imposición
Hobariak	28,0	10,9	61,1	Bonificaciones
Kenkariak	16,5	51,6	31,9	Deducciones
KUOTA EFEKTIBO POSITIBOA	10,8	67,8	21,4	CUOTA EFECTIVA POSITIVA

***Edizio hau ixtean ez da izan zerga Arabako Foru Aldundian araudi erkideari jarraituz likidatu zuten sozietateen informazioa, eta horrek egindako datuen analisiari eragiten dio.** / Al cierre de esta edición no se dispone de la información de las Sociedades que liquidaron el impuesto en la Diputación Foral de Álava bajo Normativa Común, lo que afecta al análisis de los datos que se realiza.

KOADROA / CUADRO IV.40

Bizkaiko Lurralde Historikoak kuota osoaren eta kuota efektiboaren % 67 inguru pilatu zuen. Lurralde horretan aplikatu da zergapetze bikoitza zuzentzen duten kenketen % 75a, eta jaitsi egiten da kenketen aplikazioaren ondorio den portortzioa, Arabaren eta Gipuzkoaren alde.

El Territorio Histórico de Bizkaia acumula en torno al 67% de la cuota íntegra y de la cuota efectiva. En este territorio se aplica el 75% de las deducciones que corrigen la doble imposición y baja la proporción por aplicación de deducciones a favor de Álava y Gipuzkoa.

SZ-REN LIKIDAZIO BATERATUA / 2013 / LIQUIDACIÓN CONSOLIDADA DEL IS
ZERGA FORU ALDUNDI BATI BESTERIK ORDAINTZEN EZ DIZKIOTEN SOZIETATEAK
SOCIEDADES QUE TRIBUTAN EXCLUSIVAMENTE EN UNA DIPUTACIÓN FORAL

	ARABA * ÁLAVA	BIZKAIA	GIPUZKOA	EUSKAL AE C.A. DE EUSKADI	
AITORPEN-KOPURUA	9.790	34.622	23.019	67.431	NÚMERO DE DECLARACIONES
Likidazio-oinarri positiboa	530.810	2.743.814	1.190.924	4.465.548	Base liquidable positiva
Likidazio-oinarri negatiboa	-951.322	-2.854.946	-1.653.198	-5.459.466	Base liquidable negativa
LIKIDAZIO-ONARRIA	-420.512	-111.132	-462.274	-993.918	BASE LIQUIDABLE
KUOTA OSOA	138.713	612.282	269.664	1.020.659	CUOTA ÍNTEGRA
Kenkari zergapetze bikoitzagatik	18.945	214.286	56.242	289.473	Deducción doble imposición
Hobariak	4.463	1.051	7.502	13.015	Bonificaciones
Kenkariak	22.651	53.175	48.603	124.429	Deducciones
KUOTA EFEKTIBO POSITIBOA	92.654	343.771	157.317	593.742	CUOTA EFECTIVA POSITIVA
Konturako ordaintekak guztira	25.107	118.793	63.075	206.974	Pagos a cuenta
KUOTA DIFERENTZIALA	67.547	224.978	94.243	386.768	CUOTA DIFERENCIAL

KOADROA / CUADRO IV.41

Gutxi gorabehera Foru Aldundietan aurkeztutako aitortpenen % 96 zergak Foru Ogasun bakar batean ordaintzen dituzten erakundeek izan ziren.

Aproximadamente un 96% de las declaraciones presentadas en las Diputaciones Forales corresponde a entidades que tributan en una única Hacienda Foral.

ZERGAK FORU ALDUNDI BATI BESTERIK ORDAINTZEN EZ DIZKIOTEN SOZIETATEAK
SOCIEDADES QUE TRIBUTAN EXCLUSIVAMENTE EN UNA DIPUTACIÓN FORAL
KONTZEPTU NAGUSIEN PISU ERLATIBOA LURRALDE HISTORIKOKA. 2011
PESO RELATIVO DE LOS PRINCIPALES CONCEPTOS POR TERRITORIOS HISTÓRICOS

	ARABA * ÁLAVA	BIZKAIA	GIPUZKOA	
AITORPEN-KOPURUA	14,5	51,3	34,1	NÚMERO DE DECLARACIONES
Likidazio-oinarri positiboa	11,9	61,4	26,7	Base liquidable positiva
Likidazio-oinarri negatiboa	17,4	52,3	30,3	Base liquidable negativa
LIKIDAZIO-ONARRIA	42,3	11,2	46,5	BASE LIQUIDABLE
KUOTA OSOA	13,6	60,0	26,4	CUOTA ÍNTEGRA
Kenkari Zergapetze Bikoitzagatik	6,5	74,0	19,4	Deducción doble imposición
Hobariak	34,3	8,1	57,6	Bonificaciones
Kenkariak	18,2	42,7	39,1	Deducciones
KUOTA EFEKTIBO POSITIBOA	15,6	57,9	26,5	CUOTA EFECTIVA POSITIVA

***Edizio hau ixtean ez da izan zerga Arabako Foru Aldundian araudi erkideari jarraituz likidatu zuten sozietateen informazioa, eta horrek egindako datuen analisiari eragiten dio.** / Al cierre de esta edición no se dispone de la información de las Sociedades que liquidaron el impuesto en la Diputación Foral de Álava bajo Normativa Común, lo que afecta al análisis de los datos que se realiza.

KOADROA / CUADRO IV.42

Lurralde historikoen arteko konparazioa eginez, Bizkaian zergak Foru Aldundietariko batean soilik ordaintzen dituzten erakundeen aitorten % 51,3 aurkeztu ziren. Ordena hori jarraituz, Gipuzkoan % 34,1 eta Araban % 14,5 aurkeztu ziren.

Sozietate horiek likidazio-oinarri positiboaren, guztizko kuota osoaren eta kuota efektiboaren erdia baino gehiago ekarri zuten.

Aurkeztutako aitorten % 4 inguru zergak ogasun batean baino gehiagotan ordaintzen dituzten erakundeak izan ziren. Hala ere, erakunde kopuru txiki horrek hiru lurralde historikoetako kuota efektibo positiboaren heren bat baino gehiago pilatu zuen.

Comparando entre Territorios Históricos, en Bizkaia se presentan el 51,3% de las declaraciones de entidades que tributan exclusivamente en una de las Diputaciones Forales. Siguiendo el orden, en Gipuzkoa se presentan el 34,1% y en Álava el 14,5%.

Estas sociedades aportan más de la mitad de la base liquidable positiva, de la cuota íntegra total y de la cuota efectiva.

Alrededor del 4% de las declaraciones presentadas corresponden a entidades que tributan en varias haciendas. Este reducido número de entidades aporta, sin embargo, más de un tercio de la cuota efectiva positiva correspondiente al conjunto de los tres Territorios Históricos.

**SZ-REN LIKIDAZIO BATERATUA / 2013 / LIQUIDACIÓN CONSOLIDADA DEL IS
ZERGAK HAINBAT ADMINISTRAZIOTAN ORDAINTZEN DITUZTEN SOZIETATEAK
SOCIEDADES QUE TRIBUTAN EN MÁS DE UNA ADMINISTRACIÓN**

000 €

	ARABA * ÁLAVA	BIZKAIA	GIPUZKOA	EUSKAL AE C.A. DE EUSKADI	
AITORPEN-KOPURUA	241	1.402	797	2.440	NÚMERO DE DECLARACIONES
Likidazio-oinarri positiboa	173.897	2.013.876	472.392	2.660.164	Base liquidable positiva
Likidazio-oinarri negatiboa	-202.557	-1.066.538	-354.845	-1.623.940	Base liquidable negativa
LIKIDAZIO-ONARRIA	-28.660	947.338	117.547	1.036.224	BASE LIQUIDABLE
KUOTA OSOA	48.039	578.795	131.890	758.723	CUOTA ÍNTEGRA
Kenkari zergapetze bikoitzagatik	2.939	83.042	19.948	105.929	Deducción doble imposición
Hobariak	448	865	3.214	4.527	Bonificaciones
Kenkariak	12.668	57.041	19.484	89.193	Deducciones
KUOTA EFEKTIBO POSITIBOA	31.984	437.847	89.244	559.074	CUOTA EFECTIVA POSITIVA
Konturako ordainketak guztira	1.846	16.611	30.059	48.516	Pagos a cuenta
KUOTA DIFERENTZIALA	30.138	421.236	59.185	510.558	CUOTA DEL EJERCICIO

***Edizio hau ixtean ez da izan zerga Arabako Foru Aldundian araudi erkideari jarraituz likidatu zuten sozietateen informazioa, eta horrek egindako datuen analisiari eragiten dio.** / Al cierre de esta edición no se dispone de la información de las Sociedades que liquidaron el impuesto en la Diputación Foral de Álava bajo Normativa Común, lo que afecta al análisis de los datos que se realiza.

KOADROA / CUADRO IV.43

Azkenik, IV.44 Koadroan 2013ko ekitaldiko likidazio finkatuari buruzko datuak jaso dira eta erakundeek aplikatutako araudiaren arabera (foru araudia edo lurralde erkideekoa) bereizi dira.

Lurralde erkideko araudia aplikatu zuten aitortpenen ehunekoa ez da % 3ra iritsi. Hala ere likidazio-oinarriaren, kuota osoaren eta kuota efektiboaren zati handi bat dute.

Por último, se presenta en el Cuadro IV.44 la liquidación consolidada del ejercicio 2013 diferenciando la normativa aplicada por las entidades, normativa foral o normativa de territorio común.

El porcentaje de declaraciones que aplican normativa de territorio común no alcanza el 3%, sin embargo, acumulan una parte importante de la base liquidable, de la cuota íntegra y de la cuota efectiva.

**SOZIETATEEN GAINEKO ZERGA / 2013 / IMPUESTO SOBRE SOCIEDADES
LIKIDAZIO BATERATUA ERABILITAKO ARAUDIAREN ARABERA / LIQUIDACIÓN CONSOLIDADA SEGÚN NORMATIVA APLICADA**

	Foru Araudia Normativa Foral	Estatuko araudia Normativa Común	GUZTIRA TOTAL	
AITORPEN-KOPURUA	68.174	1.697	69.871	NÚMERO DE DECLARACIONES
Likidazio-oinarri positiboa	6.079.641	1.061.475	7.141.116	Base liquidable positiva
Likidazio-oinarri negatiboa	-6.783.340	-315.470	-7.098.810	Base liquidable negativa
LIKIDAZIO-ONARRIA	-703.699	746.005	42.306	BASE LIQUIDABLE
KUOTA OSOA	1.465.784	313.598	1.779.382	CUOTA ÍNTEGRA
Kenkari Zergapetze Bikoitzagatik	302.096	93.306	395.402	Deducción doble imposición
Hobariak	17.424	118	17.542	Bonificaciones
Kenkariak	200.343	13.280	213.622	Deducciones
KUOTA EFEKTIBO POSITIBOA	945.922	206.895	1.152.816	CUOTA EFECTIVA POSITIVA
Konturako ordainketak guztira	221.568	33.922	255.490	Pagos a cuenta
KUOTA DIFERENTZIALA	724.353	172.973	897.326	CUOTA DIFERENCIAL

Lurralde historikoei dagozkien datuak II.2 eranskinen A3, B3, G3 koadroetan / La información correspondiente a los territorios históricos en el Anexo II.2 cuadros A3, B3 y G3.

***Edizio hau ixtean ez da izan zerga Arabako Foru Aldundian araudi erkideari jarraituz likidatu zuten sozietateen informazioa, eta horrek egindako datuen analisiari eragiten dio.** / Al cierre de esta edición no se dispone de la información de las Sociedades que liquidaron el impuesto en la Diputación Foral de Álava bajo Normativa Común, lo que afecta al análisis de los datos que se realiza.

KOADROA / CUADRO IV.44

Aitorpenen % 97 inguruk foru-araudia aplikatu zuten, eta gutxi gorabehera kuota osoaren eta kuota efektiboaren % 80 ekarri zuten.

Alrededor de un 97% de las declaraciones aplican normativa foral y aportan más o menos el 80% de la cuota íntegra y de la cuota efectiva.

SOZIETATEEN GAINEKO ZERGA / EUSKADI / IMPUESTO SOBRE SOCIEDADES
LIKIDAZIO BATERATUAREN OSAGAI NAGUSIEN BILAKAERA
EVOLUCIÓN DE LOS PRINCIPALES CONCEPTOS DE LA LIQUIDACIÓN CONSOLIDADA

000 €

URTEAK AÑOS	Likidazio- Oinarria	Likidazio- Oinarria positiboa	Kuota Osoa	Kenkaria Zergapetze Bikoitzagatik	Hobariak	Kenkariak	Kuota Eftiboa
	Base liquidable	Base Liquidable Positiva	Cuota Íntegra	D. Doble Imposición	Bonificac.	Deducciones	Cuota Efectiva
2008	5.471.718	11.192.982	2.948.578	1.030.822	41.183	399.772	1.476.801
2009	3.767.478	8.683.766	2.214.040	784.625	23.669	268.902	1.136.844
2010	2.937.341	7.787.129	2.081.439	510.967	26.649	287.411	1.256.333
2011	1.725.694	7.655.415	2.034.831	605.594	18.176	270.439	1.140.622
2012	-1.604.809	7.238.832	1.859.362	539.161	17.010	221.212	1.081.980
2013	42.306	7.125.712	1.779.382	395.402	17.542	213.622	1.152.816
% 09/08	-31,1	-22,4	-24,9	-23,9	-42,5	-32,7	-23,0
% 10/09	-22,0	-10,3	-6,0	-34,9	12,6	6,9	10,5
% 11/10	-41,2	-1,7	-2,2	18,5	-31,8	-5,9	-9,2
% 12/11	-193,0	-5,4	-8,6	-11,0	-6,4	-18,2	-5,1
% 13/12	102,6	-1,6	-4,3	-26,7	3,1	-3,4	6,5

Lurralde historikoei dagozkien datuak II.2 eranskinen A4, B4, G4 koadroetan / La información correspondiente a los territorios históricos en el Anexo II.2 cuadros A4, B4 y G4.

***Edizio hau ixtean ez da izan zerga Arabako Foru Aldundian araudi erkideari jarraituz likidatu zuten sozietateen informazioa, eta horrek egindako datuen analisiari eragiten dio.** / Al cierre de esta edición no se dispone de la información de las Sociedades que liquidaron el impuesto en la Diputación Foral de Álava bajo Normativa Común, lo que afecta al análisis de los datos que se realiza.

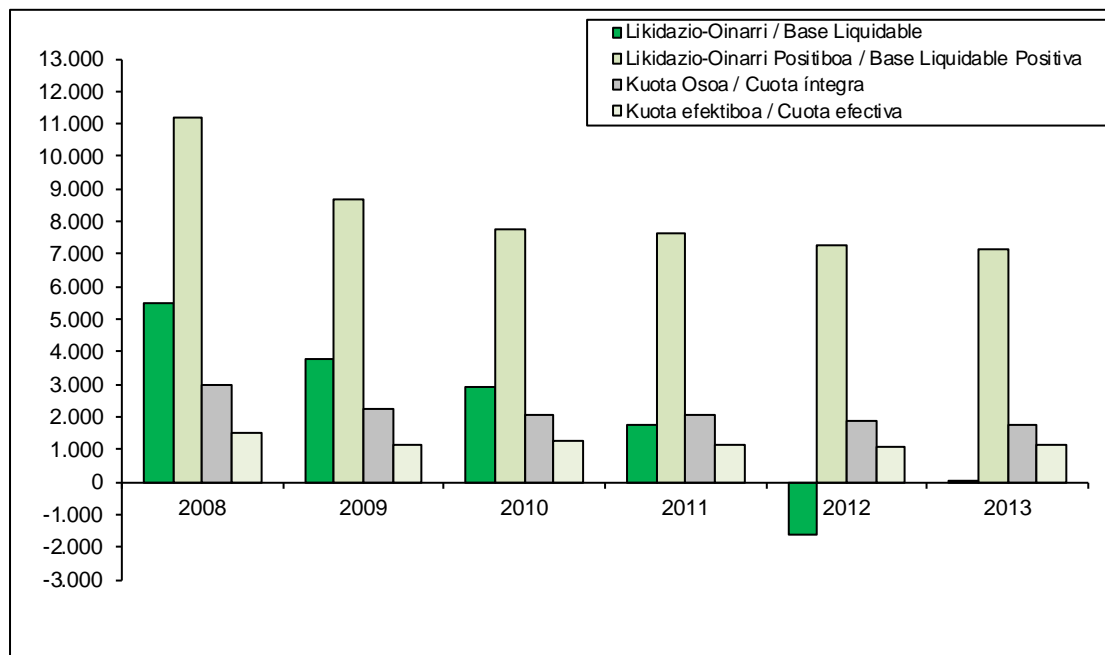
KOADROA / CUADRO IV.45

IV.45 Koadroan aitorpen bateratuaren kontzeptu nagusien bilakaera ikusten da. 2013. urtean, likidazio bateratuaren osagaien batzuek bilakaera negatiboa izan zuten. Ordurako ekonomia moteltzen hasita zegoen seinale.

El Cuadro IV.45 muestra la evolución de los principales conceptos de la declaración consolidada. En 2013, algunos de los componentes de la liquidación consolidada evolucionan de forma negativa. Es un reflejo de la recesión en la que se encuentra la economía.

LIKIDAZIO BATERATUAREN OSAGAI NAGUSIEN BILAKAERA
EVOLUCIÓN DE LOS PRINCIPALES CONCEPTOS DE LA LIQUIDACIÓN CONSOLIDADA

000,000 €



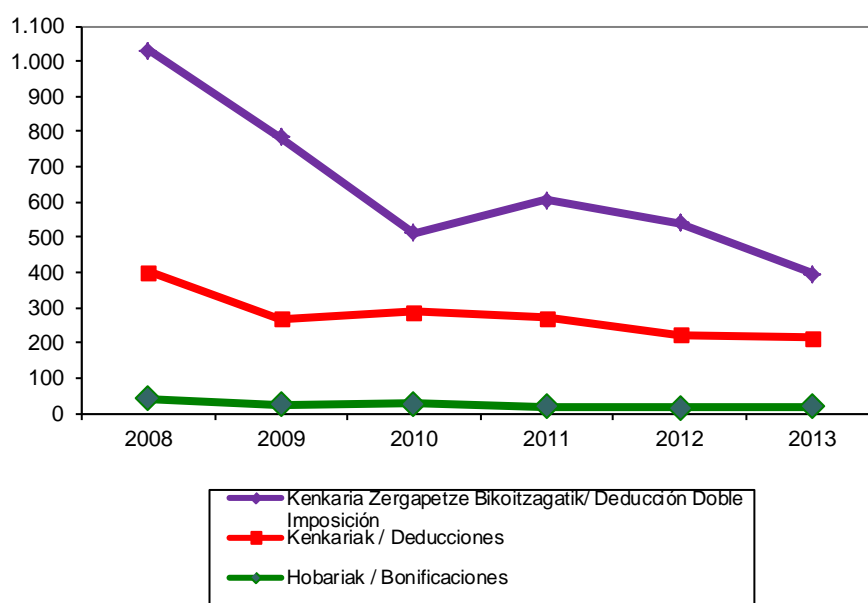
GRAFIKOA / GRÁFICO IV.17

IV.17 Grafikoan eta IV.18 Grafikoan kontzeptuek 2008 eta 2013 urteen artean izan zuten bilakaera ikus daiteke.

En el Gráfico IV.17 y en el Gráfico IV.18 puede apreciarse la evolución entre 2008 y 2013 de los distintos conceptos.

KUOTA OSOAREN GUTXIPENEN BILAKAERA
EVOLUCIÓN DE LAS MINORACIONES DE LA CUOTA ÍNTEGRA

000,000 €



GRAFIKOA / GRÁFICO IV.18

f. Batez besteko tasak: nominala eta efektiboa

Batez besteko tasa nominalak kuota osoa likidazio-oinarri positiboarekin erlazionatzen du. 2013ko ekitaldian, hiru lurralde historikoak elkarrekin hartuta, % 25,0 ingurukoa izan zen.

Foru-arautegietako bat aplikatzen duten erakundeentzat, batez besteko tasa nominala % 24,1eraino jaitsi zen, eta igotzen da erakundeek lurralde erkideko araudia aplikatzen dutenean.

f. Tipos medios: nominal y efectivo

El tipo medio nominal relaciona la cuota íntegra con la base liquidable positiva. En el ejercicio 2013, para el conjunto de los tres Territorios Históricos, éste se situó en torno al 25,0%.

Para las entidades que aplican una de las normativas forales, el tipo medio nominal baja hasta el 24,1% y se eleva cuando las entidades aplican normativa de territorio común.

BATEZ BESTEKO TASA NOMINALA ETA EFEKTIBOA / 2013 / TIPOS MEDIOS NOMINAL Y EFECTIVO					
	ARABA * ÁLAVA	BIZKAIA	GIPUZKOA	EUSKAL AE C.A. EUSKADI	
%					
Foru Aldundia bakar batean zergak ordaindu dituzten soz.ak / Sociudades que tributan en una única Diputación Foral					
Batez besteko tasa nominala	26,1	22,3	22,6	22,9	Tipo medio nominal
Batez besteko tasa efektiboa	17,5	12,5	13,2	13,3	Tipo medio efectivo
Batez besteko tasa efektibo zuzendua	20,2	19,3	16,7	18,6	Tipo medio efectivo corregido
Hainbat Administrazioetan zergak ordaindu dituzten soz.ak / Sociudades que tributan en más de una Administración					
Batez besteko tasa nominala	27,6	28,7	27,9	28,5	Tipo medio nominal
Batez besteko tasa efektiboa	18,4	21,7	18,9	21,0	Tipo medio efectivo
Batez besteko tasa efektibo zuzendua	19,6	25,4	22,3	24,4	Tipo medio efectivo corregido
LHko foru-araudia erabiltzen duten sozietateak / Sociudades que aplican la normativa foral del TH					
Batez besteko tasa nominala	26,3	24,0	23,1	24,1	Tipo medio nominal
Batez besteko tasa efektiboa	17,3	16,0	13,1	15,6	Tipo medio efectivo
Batez besteko tasa efektibo zuzendua	19,7	20,7	16,3	19,6	Tipo medio efectivo corregido
Estatuko araudia erabiltzen duten sozietateak / Sociudades que aplican normativa de T. común					
Batez besteko tasa nominala	0,0	29,6	29,5	29,5	Tipo medio nominal
Batez besteko tasa efektiboa	0,0	18,5	22,6	19,5	Tipo medio efectivo
Batez besteko tasa efektibo zuzendua	0,0	27,7	27,8	27,7	Tipo medio efectivo corregido
Aitorpen guztiak / Todas las declaraciones					
Batez besteko tasa nominala	26,5	25,0	24,1	25,0	Tipo medio nominal
Batez besteko tasa efektiboa	17,7	16,4	14,8	16,2	Tipo medio efectivo
Batez besteko tasa efektibo zuzendua	20,0	21,9	18,3	20,8	Tipo medio efectivo corregido

***Edizio hau ixtean ez da izan zerga Arabako Foru Aldundian araudi erkideari jarraituz likidatu zuten sozietateen informazioa, eta horrek egindako datuen analisiari eragiten dio.** / Al cierre de esta edición no se dispone de la información de las Sociudades que liquidaron el impuesto en la Diputación Foral de Álava bajo Normativa Común, lo que afecta al análisis de los datos que se realiza.

KOADROA / CUADRO IV.46

Batez besteko tasa efektiboak kuota efektiboa likidazio-oinarriarekin lotzen du eta sartzeko kuota bilakatuko den ehunekoa zehazten du. Sozietateen gaineko Zergaren batez besteko tasa efektiboa % 16 ingurukoa izan zen eta, beraz, nabarmen jaitsi zen batez besteko tasa nominalarekin alderatuz.

El tipo medio efectivo relaciona la cuota efectiva con la base liquidable, determinando qué porcentaje de la misma se convierte en cuota a ingresar. El tipo medio efectivo del Impuesto sobre Sociudades se situó en torno al 16%, lo que representó una bajada importante respecto del tipo medio nominal.

Arautegi-konparaziora itzulita, foru-araudia aplikatu zuten erakundeen batez besteko tasa efektiboa % 15,6ra iritsi zen, eta igo zen lurralde erkideko araudia aplikatu zutenentzat.

Bestalde, batez besteko tasa efektiboa, lehen esan bezala, ez da Sozietateen gaineko Zerga ordaindu behar duen zergapekoak benetan jasaten duen zerga-zamaren adierazle on bat. Kalkuluan esku hartzen duten osagaietariko batzuek emaitza distortsionatzen dute. Distortsioaren arrazoi nagusietariko bat dibidendu eta plusbalioen zergapetze bikoitzaren ondoriozko kuotaren kenketa da, haiek mozkin berberen gainean zergak behin baino gehiagotan aplikatzea ekiditeko murrizketa tekniko hutsak baitira. Kenketa horren eragina ezabatuz eta batez besteko tasa efektibo berri zuzendu bat kalkulatzuz, zergapekoaren zergen zama hobeto neurtuko litzateke.

2013ko ekitaldiko batez besteko tasa efektibo zuzendu berri hori eta zergak EAEn ordaintzen dituzten erakundeentzako % 20,8 ingurukoa izango litzateke.

Foru-araudia aplikatzen duten erakundeei dagokienez, tasa efektibo zuzendua % 19,6ra iristen da, hau da, 1,2 ehuneko-puntu lehengo tasa efektiboaren azpitik, lurralde erkideko araudia aplikatzen duten erakundeen tasa efektibo berria gehituz.

IV.19 Grafikoan ikusten dugu azken sei urteren kalkulaturako batez besteko tasen bilakaera.

Volviendo a la comparación normativa, el tipo medio efectivo de las entidades que aplicaron normativa foral se situó en el 15,6%, siendo mayor para las que aplicaron normativa de territorio común.

Ahora bien, el tipo medio efectivo tal como se ha definido con anterioridad no constituye un buen indicador de la carga tributaria real que soporta el sujeto pasivo del Impuesto sobre Sociedades. Algunos de los componentes que intervienen en su cálculo distorsionan el resultado. Una de las principales causas de la distorsión es la deducción en la cuota por doble imposición de dividendos y plusvalías, meras minoraciones técnicas para evitar gravar más de una vez los mismos beneficios. Eliminar el efecto de esta deducción, calculando un nuevo tipo medio efectivo corregido, mediría de forma más satisfactoria la carga tributaria del contribuyente.

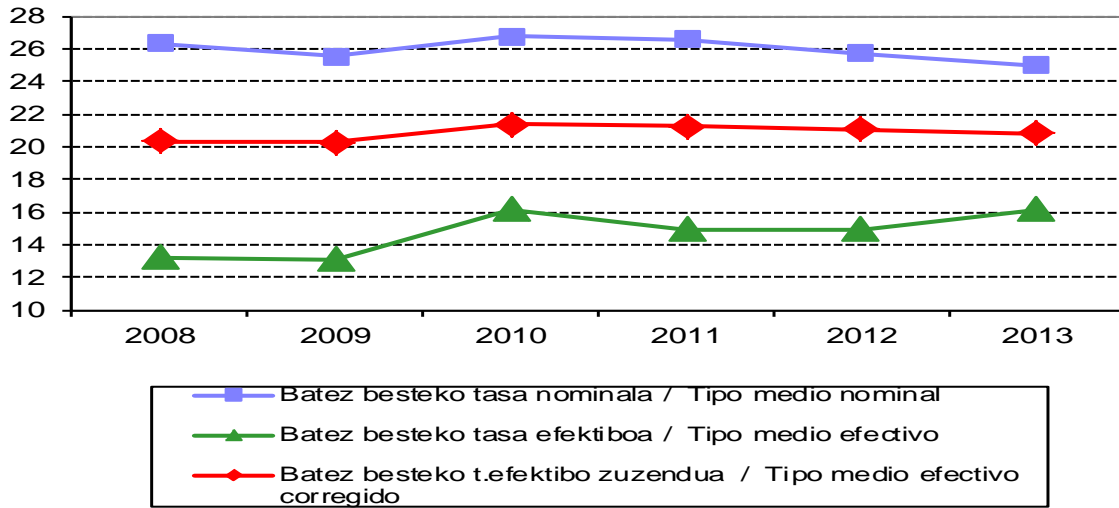
Este nuevo tipo medio efectivo corregido relativo al ejercicio 2013 y para el conjunto de las entidades que tributan en la CA de Euskadi sería alrededor del 20,8%.

Con respecto a las entidades que aplican normativa foral el tipo efectivo corregido se eleva al 19,6%, 1,2 puntos porcentuales por debajo del anterior tipo efectivo, elevándose el nuevo tipo efectivo de las entidades que aplican normativa de territorio común.

En el Gráfico IV.19, observamos la evolución de los tipos medios calculados en los últimos seis años.

**SOZIEATEEN GAINEKO ZERGA / IMPUESTO SOBRE SOCIEDADES
BATEZ BESTEKO TASA NOMINALA ETA EFEKTIBOAREN BILAKAERA
EVOLUCIÓN DE LOS TIPOS MEDIOS NOMINAL Y EFECTIVO**

%

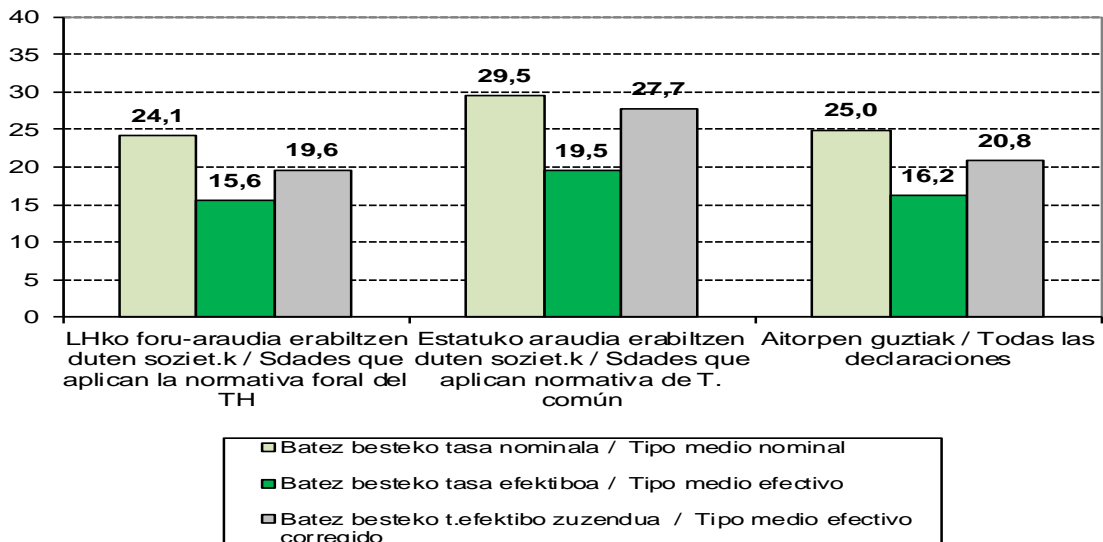


*Edizio hau ixtean ez da izan zerga Arabako Foru Aldundian araudi erkideari jarraituz likidatu zuten sozietateen informazioa, eta horrek egindako datuen analisiari eragiten dio. / Al cierre de esta edición no se dispone de la información de las Sociedades que liquidaron el impuesto en la Diputación Foral de Álava bajo Normativa Común, lo que afecta al análisis de los datos que se realiza.

GRAFIKOA / GRÁFICO IV.19

**SOZIEATEEN GAINEKO ZERGA / 2013 / IMPUESTO SOBRE SOCIEDADES
BATEZ BESTEKO TASA / TIPOS MEDIOS**

%



*Edizio hau ixtean ez da izan zerga Arabako Foru Aldundian araudi erkideari jarraituz likidatu zuten sozietateen informazioa, eta horrek egindako datuen analisiari eragiten dio. / Al cierre de esta edición no se dispone de la información de las Sociedades que liquidaron el impuesto en la Diputación Foral de Álava bajo Normativa Común, lo que afecta al análisis de los datos que se realiza.

GRAFIKOA / GRÁFICO IV.20

3.a.3. Zerga- pizgarriak

Ondorengo tauletako zenbatekoak 2013ko inbertsioen eta enplegu-sorkuntzaren ziozko kenkarietarako dagozkie. Kenkariak Sozietateen gaineko Zergaren 2013ko ekitaldiko aitortuetan aplikatu daitezke edo, bestela, kuota likidoa nahiko ez bada, hurrengo ekitaldientzarako utzi.

Sortutako kenkariak edo erakunde batek izan dezakeenak 2013ko ekitaldian zehar izandako inbertsio eta gastuei egiten die erreferentzia. Bestalde, enpresa batek ekitaldiaren likidazioan aplikatutako kenkariaren zenbatekoak ez du zertan ekitaldian sortutako kenkariarekin bat etorri behar. Izan ere, erakunde bakoitzak aitortutako kuota likidoaren arabera da.

g. Incentivos fiscales

Los importes que figuran en los siguientes cuadros, se refieren a las deducciones por inversiones y creación de empleo generadas en el ejercicio 2013, las cuales pueden ser aplicadas en la declaración del Impuesto sobre Sociedades del ejercicio 2013, o bien, por falta de cuota líquida, quedar pendiente su aplicación hasta ejercicios posteriores.

La deducción generada o, lo que es lo mismo, a la que tiene derecho una entidad, se refiere a los importes de inversión y gasto realizados durante el ejercicio 2013. Por el contrario, el importe de la deducción aplicada en la liquidación del ejercicio por una empresa, no tiene por qué coincidir con la deducción generada en el ejercicio, sino que se trata de una magnitud que viene condicionada por la cuota líquida declarada por cada entidad.

**SOZIEKATEEN GAINEKO ZERGA / C.A. DE EUSKADI / IMPUESTO SOBRE SOCIEDADES
PIZGARRI FISKALAK SORTUTAKO KENKARIAK
DEDUCCIONES GENERADAS POR LOS INCENTIVOS FISCALES**

Concepto	2013	2012	2013	2012	Kontzeptua
	Sozietate kopurua Nº Sociedades	Sozietate kopurua Nº Sociedades	Kenkari zenbatekoa Importe deducción (°°° €)	Kenkari zenbatekoa Importe deducción (°°° €)	
Activos no corrientes nuevos	1.238	1.463	93.408	128.943	Aktibo ez-zirkulatuak berriak
Reserva para inversiones productivas (art. 39)	233	259	7.185	6.998	Inbertsio emankorretarako erreserba
INVERSIONES EN A.F.M.			100.592	135.941	INBERTSIOAK A.F. MATERIALETAN
Inversiones Listado vasco tecnologías limpias	16	28	521	629	Teknologia Garbien Euskal Zerrendako Inbertsioak
Limpieza suelos. Desarrollo sostenible. Protección y mejora Medio Ambiente	62	77	3.722	22.585	Zorua garbitzea, garapen iraunkorra eta ingurumena babestu eta hobetzea
INVERSIÓN MEDIO AMBIENTAL			4.243	23.214	INGURUMENEN INBERTSIOA
Deducción general por creación de empleo	2.160	2.177	24.014	25.112	Kenkari orokorra enplegua sortzeagatik
Deducción colectivos difícil inserción laboral	68	81	993	1.501	Lan munduan sartzeko arazoak dituztenen kenk.
CREACIÓN DE EMPLEO			25.007	26.614	ENPLEGUAREN SORRERA
Contribuciones a PP de empleo, mutuas o EPSV	3.707	3.920	8.573	9.171	Kontribuzioak enplegu PP, mutuei edo BGAE
Formación del personal	3.871	3.894	4.452	4.702	Langileen prestakuntza
Bienes interés cultural, libros y prod.cinematogr.	23	21	682	1.006	Int.kulturaleko ondasunak, liburu eta zinemagintza
Aportaciones dinerarias	41	91	87.197	36.943	Diru ekarpenak
Actividades o programas prioritarios	1.054	1.113	5.681	6.109	Lehentasunezko zatitza jotzen diren jarduerak edo progr.
Otros incentivos	129	139	2.083	2.149	Beste pizgarri batzuk
Total Deducciones con límite			238.511	245.849	Kuota mugarik duten kenkariak guztira
Investigación y desarrollo	1.372	1.392	161.823	207.259	Ikerkuntza eta garapena
Innovación tecnológica	315	339	18.806	26.832	Berrikuntza teknologikoa
Total Deducciones sin límite			180.629	234.092	Kuota mugarik ez duten kenkariak guztira
TOTAL DEDUCCIONES			419.140	479.941	KENKARIAK GUZTIRA

*Edizio hau ixtean ez da izan zerga Arabako Foru Aldundian araudi erkideari jarraituz likidatu zuten sozietateen informazioa, eta horrek egindako datuen analisiari eragiten dio. / Al cierre de esta edición no se dispone de la información de las Sociedades que liquidaron el impuesto en la Diputación Foral de Álava bajo Normativa Común, lo que afecta al análisis de los datos que se realiza

KOADROA / CUADRO IV 47.

2013ko ekitaldian sortu ziren kenkarien guztirako zenbatekoa (mugadunak zein mugarik ez dutenak) 419,2 milioi euro izan zen, hau da, 2012ko ekitaldian baino ia-ia % 13 gutxiago (60 milioi euro gutxiago).

Aipatzekoa da hauen emaitza izan dela beherakuntza:

Aktibo ez-korronte berrietan inbertitzeagatiko kenkariak % 26 jaitsi da 2012ko ekitaldikoaren aldean, 135,9 milioi eurotik 100,6 milioira murriztu baita.

I+G+Bn inbertitzeagatik sortutako kenkarien % 22,8ko jaitsiera eman zen, kenkari guztien % 43,1arekin atalik garrantzitsuena izanik, 234,1 milioi eurotik 180,6ra igaro zen (53,5 milioi euro gutxiago).

Teknologia garbiengatik eta ingurumenaren kontserbazio eta hobekuntzagatiko kenkariak % 81,7 jaitsi dira, hau da, 19 milioi euro gutxiago izan dira.

Enplegua sortzeagatiko kenkariak behera egin dute apur bat, 2012an 26,6 milioi izatetik 2013an 25 milioi izatera igaro dira eta.

Beheranzko joerari buelta emanez, nabarmendu egiten da arrisku kapitaleko sozietate eta funtsei eta enpresasustapenerako sozietateei egindako diru ekarpenengatiko kenkarien gehikuntza adierazgarria. Egindako diru ekarpenak 2012an 36,9 milioi euro izatetik 2013an 87,1 milioi euro izatera igaro dira. Horregatik, diru ekarpenengatiko kenkariak 2013ko ekitaldian kenkari guztien % 20,8 izan dira.

3.a.3. Beste zerga zuzeneko batzuk

a. Ez-egoiliarren Errentaren gaineko Zerga

Zerga zuzenen araubidea aldatzeko prozesuan, xedatu zen soilik zergak ordaintzeko obligazio pertsonalari erantzungo diotela PFEZak eta Sozietateen gaineko Zergak. Horiek horrela, Ez-egoiliarren Errentaren gaineko Zergari buruzko foru-arauak eman zituzten foru-aldundiek 1999ko apirilean, Estatuan bizi ez diren pertsona fisiko eta juridikoek euskal lurraldean

El importe conjunto de las deducciones generadas con y sin límite de cuota en el ejercicio 2013 se han elevado a 419,2 millones de euros, lo que supone, respecto al ejercicio 2012, una disminución casi del 13%, que en términos absolutos se cifra en 60 millones de euros.

Hay que señalar que esta disminución es el resultado de:

La deducción por inversión en activos no corrientes nuevos disminuye un 26% respecto al ejercicio 2012, pasando de 135,9 millones a 100,6 millones de euros.

Una disminución en un 22,8% de las deducciones generadas por inversiones en I+D+I, que siendo el epígrafe más importante con un 43,1% sobre el total de deducciones, pasa de 234,1 a 180,6 millones de euros (53,5 millones de euros menos).

Las deducciones sobre tecnologías limpias y por conservación y mejora del medio ambiente disminuyen un 81,7%, lo que supone 19 millones de euros menos.

Las deducciones en concepto de creación de empleo muestran una pequeña reducción pasando de 26,6 millones en 2012 a 25 millones en 2013.

Rompiendo la tendencia de disminuciones, destaca el significativo incremento en las deducciones por aportaciones dinerarias a Sociedades y Fondos de Capital Riesgo y a Sociedades de promoción empresarial. Pasan de 36,9 millones en 2012 a 87,1 millones de euros en 2013. Por ello, las deducciones por aportaciones dinerarias representan en el ejercicio 2013 un 20,8% del total deducciones.

3.a.3. Otros Impuestos Directos

a. Impuesto sobre la Renta de no Residentes

Dentro del proceso de reforma de la imposición directa, el IRPF y el Impuesto sobre Sociedades pasan a ser impuestos que gravan sólo la obligación personal de contribuir. Así, las Diputaciones Forales aprobaron en abril de 1999 las respectivas Normas Forales del Impuesto sobre la Renta de no Residentes, como tributo directo que grava la renta obtenida en territorio vasco por

eskuratutako errenta zerga zuzen moduan zergatzeko.

Horrenbestez, zergak ordaintzeko obligazio erreala arautu zen, funtsezkoa baitzen Euskadik harreman ekonomikoen nazioartekotze-prozesu gorakorrekiko izango duen finantza-harremana zehazteko.

38/1997 Legearen bitartez Kontzertu Ekonomikoa egokitzeak Foru Aldundiak zergen alor honetan zeuzkan eskumenak hedatzea eragin zuen eta ez-egoiliarrek Euskal Herrian sortutako egitate zergapegarrien ondoriozko Oinordetzen gaineko Zerga, PFEZ, Sozietateen gaineko Zerga eta Ondarearen gaineko Zerga biltzen hasi zen.

Ez-egoiliarren Errentaren gaineko Zerga zerga itundua da eta une bakoitzean Estatuak ezartzen dituen arau substantibo eta formalen arabera arautzen da.

Hala ere, egoitza atzerrian daukaten pertsona edo erakundeek Euskal Herrian establezimendu iraunkorrak helbideratuta izanez gero, zerga horren inguruko araudi autonomia aplikatzen zaie pertsona edo erakunde egoiliarrek izanez gero, Sozietateen gaineko Zergaren inguruko araudia aplikatzen bazaie.

Ez-egoiliarren Errentaren gaineko Zergaren oinarritzko foru araudia ondorengoa da:

Araba

- Ekainaren 18ko 21/2014 Foru Araua, Ez-egoiliarren Errentaren gaineko Zergari buruzkoa.
- Maiatzaren 17ko 40/2011 Foru Dekretua, Ez-egoiliarren Errentaren gaineko Zergaren araudia onartzekoa.

Bizkaia

- Abenduaren 5eko 12/2013 Foru Araua, Ez-egoiliarren Errentaren gaineko Zergari buruzkoa.

las personas físicas y entidades no residentes en el Estado.

De esta forma, quedó regulada la sujeción por obligación real de contribuir, cada vez más importante como consecuencia de la creciente internacionalización de las relaciones económicas a las que el País Vasco no es ajeno.

La adaptación del Concierto Económico mediante la Ley 38/1997 supuso una ampliación de las competencias de las Diputaciones Forales sobre esta figura tributaria, pasando a recaudar el IRPF, el Impuesto sobre Sociedades, el Impuesto sobre el Patrimonio y el Impuesto sobre Sucesiones de los no residentes por los hechos imponibles devengados en el País Vasco.

El Impuesto sobre la Renta de no Residentes es un tributo concertado, que se rige por las mismas normas sustantivas y formales que las establecidas en cada momento por el Estado.

No obstante, a los establecimientos permanentes domiciliados en el País Vasco de personas o entidades residentes en el extranjero les será de aplicación la normativa autónoma de este impuesto si en el caso de ser personas o entidades residentes resultara de aplicación la normativa del Impuesto sobre Sociedades.

La normativa foral básica del Impuesto sobre la Renta de no Residentes es la siguiente:

Álava

- Norma Foral 21/2014, de 18 de junio, del Impuesto sobre la Renta de no Residentes.
- Decreto Foral 40/2011, de 17 de mayo, por el que se aprueba el Reglamento del Impuesto sobre la Renta de no Residentes.

Bizkaia

- Norma Foral 12/2013, de 5 de diciembre, del Impuesto sobre la Renta de No Residentes.

- Bizkaiko Foru Aldundiaren 48/2014 Foru Dekretua, apirilaren 15ekoa, Ez-egoiliarren Errentaren gaineko Zergaren araudia onartzen dena.

- Decreto Foral de la Diputación Foral de Bizkaia 48/2014, de 15 de abril, por el que se aprueba el Reglamento del Impuesto sobre la Renta de No Residentes.

Gipuzkoa

- Apirilaren 26ko 2/1999 Foru Araua, Ez-egoiliarren Errentaren gaineko Zergari buruzkoa.

- Maiatzaren 11ko 49/1999 Foru Dekretua, Ez-egoiliarren Errentaren gaineko Zergaren araudia onartzekoa.

Gipuzkoa

- Norma Foral 2/1999, de 26 de abril, del Impuesto sobre la Renta de no Residentes.

- Decreto Foral 49/1999, de 11 de mayo, por el que se aprueba el Reglamento del Impuesto sobre la Renta de no Residentes.

IV.48 koadroan lurralde historikoetan 2009-2014 aldian bildutako zenbatekoaren bilakaera jaso da, eta bertan erakusten da diru-bilketak % 77,8 murriztu duela azken urtean.

El Cuadro IV.48, que recoge la evolución de la recaudación por Territorios Históricos en el período 2009-2014, muestra una reducción del 77,8% de la recaudación en el último año.

2014. urtean, Estatuan bizi ez diren pertsona fisiko eta juridikoek euskal lurraldean eskuratutako errenta zerga zuzen moduan zergapetzen duen zuzeneko zergaren bilketak ez du 10 milioi euroren zenbatekoa lortu.

En el año 2014, la recaudación del tributo directo que grava la renta obtenida en territorio vasco por las personas físicas y entidades no residentes en el Estado no ha alcanzado un importe de 10 millones de euros.

Lurralde bakoitzeko bilketaren banaketa analizatuz, Gipuzkoan Euskal Autonomia Erkidegoko bilketaren % 78,8 jaso zela ikusten dugu; Araban, aldiz, bilketa % 36,1ekoa izan da, eta Bizkaia, gainerako % -14,9a.

Analizando la distribución de la recaudación por territorios se aprecia que Gipuzkoa representa el 78,8% de la recaudación en la Comunidad Autónoma de Euskadi, mientras la recaudación en Álava representa un 36,1% y la de Bizkaia el -14,9% restante.

Lurralde bakoitzean bilketaren bilakaeraren joera oso desberdina izan da. Gipuzkoan, zerga-bilketak % 38,6 gehikuntza izan du, eta Araban, zerga-bilketa % 7,5 jaitsi zen. Hala ere, Bizkaian zerga horrek erakutsi du lehenengoz bilketa negatiboa. Sarrerren beherakada honako bi arrazoi hauengatik gertatu da: alde batetik, ekarpen positiboa zuten zerga-ordaintzaileek ordaindutako zenbatekoa erori delako, eta beste alde batetik, eskubide negatiboak ekartzen dituztenen sarrerren gehikuntza gertatu delako. Horrek guztiak 1,43 milioi euroko bilketa-zifra negatiboa ekarri du, eta aurreko urteari dagokionez -% 104ko bariazioa.

El comportamiento de la evolución de la recaudación por territorios ha sido muy desigual. En Gipuzkoa, la recaudación experimentó un aumento del 38,6% y en Álava la recaudación disminuyó un 7,5%; sin embargo, en Bizkaia por primera vez se presenta una recaudación negativa. La caída en los ingresos se produce, por un lado, por un desplome en el importe ingresado por los contribuyentes con aportación positiva y, por otro lado, por un incremento del ingreso de los que aportan derechos negativos. Todo ello conlleva una cifra de recaudación negativa de -1,43 millones de euros y una variación respecto al año anterior de -104%.

Ez-egoiliarren Errentaren gaineko Zerga / Impuesto sobre la Renta de no Residentes
Diru-bilketaren bilakaera lurralde historikoka
 Evolución de la recaudación por territorios históricos

000 €

	ARABA ÁLAVA	BIZKAIA	GIPUZKOA	EUSKAL AE C.A. DE EUSKADI
2009	9.555	95.164	8.916	113.635
2010	5.542	117.020	8.766	131.328
2011	6.032	67.791	8.276	82.099
2012	6.406	20.899	5.482	32.787
2013	3.747	33.934	5.453	43.135
2014	3.467	-1.433	7.559	9.593
%10/09	-42,0	23,0	-1,7	15,6
%11/10	8,8	-42,1	-5,6	-37,5
%12/11	6,2	-69,2	-33,8	-60,1
%13/12	-41,5	62,4	-0,5	31,6
%14/13	-7,5	-104,2	38,6	-77,8

KOADROA / CUADRO IV.48

b. Oinordetza eta Dohaintzen gaineko Zerga

Araudi autonomoko zerga itundua da Oinordetza eta Dohaintzen gaineko Zerga. Foru-aldundiei dagokie zerga hori ordainaraztea haien lurralde-eremuan, baldin eta oinordetzaren kausatzaileak Euskadin bazuen ohiko bizilekua, dohaintutako ondasun higiezinak euskal lurraldean badaude eta dohaintutako ondasunen eta eskubideen dohaintza-emaitzak euskal lurraldean badu ohiko bizilekua.

Araudi autonomopeko zerga izan arren, foru-aldundiek lurralde erkideko arauak aplikatuko dituzte, baldin eta bost urte baino gutxiago pasa badira kausatzaileak edo dohaintza-hartzaileak egoitza Euskadin eskuratu zuenetik zerga ordaindu beharra sortu den arte. Hauek dira zerga hori arautzen duten arauak:

Araba

- Maiatzaren 16ko 11/2005 Foru Araua, Oinordetza eta Dohaintzen gaineko Zergari buruzkoa.
- 74/2006 Foru Dekretua, azaroaren 29ko Diputatuen Kontseiluarena. Honen bidez, Oinordetzen eta Dohaintzen gaineko Zergaren arautegia onartu zen.

b. Impuesto sobre Sucesiones y Donaciones

El Impuesto sobre Sucesiones y Donaciones es un impuesto concertado de normativa autónoma. Su exacción corresponde a las Diputaciones Forales dentro de su ámbito territorial cuando, en las sucesiones, el causante tenga su residencia habitual en el País Vasco y cuando, en las donaciones de bienes inmuebles, éstos radiquen en el territorio vasco, y en las de los demás bienes y derechos, cuando el donatario tenga su residencia habitual en dicho territorio.

A pesar de tratarse de un tributo de normativa autónoma, existe la salvedad de que las Diputaciones Forales apliquen las normas de territorio común, cuando el causante o donatario hubiese adquirido la residencia en el País Vasco con menos de cinco años de antelación a la fecha de devengo del Impuesto. La normativa que regula este Impuesto es la siguiente:

Álava

- Norma Foral 11/2005, de 16 de mayo, del Impuesto sobre Sucesiones y Donaciones.
- Decreto Foral 74/2006, del Consejo de Diputados de 29 de noviembre, que aprueba el Reglamento del Impuesto sobre Sucesiones y Donaciones.

Bizkaia

- Ekainaren 22ko 3/1993 Foru Dekretu Araugilea, Oinordetza eta Dohaintzen gaineko Zergari buruzkoa den otsailaren 15eko 2/1989 Foru Arauaren Testu Bategina onartzekoa.
- Ekainaren 5eko 107/2001 Foru Dekretua, Oinordetza eta Dohaintzen gaineko Zergaren Erregelamendua onartzekoa.

Gipuzkoa

- Urtarrilaren 11ko 3/1990 Foru Araua, Oinordetza eta Dohaintzen gaineko Zergari buruzkoa.
- Urriaren 22ko 42/2012 Foru Dekretua, Oinordetza eta Dohaintzen gaineko Zergaren Erregelamendua onartzekoa.

2014an Oinordetza eta Dohaintzen gaineko Zergaren diru-bilketak % 6,6 gorakada jasan du.

Gipuzkoan izan ezik (bertan ia %10eko beherakada izan du zerga-bilketak), gainerako Lurralde Historikoetan diru-bilketak bilakaera positiboa izan du, bereziki Araban, aurreko urtearekin alderatuta %52,4ko gorakada izan baitu.

2014an zerga horren bilketa zerga itunduen bilketa osoaren % 0,91 izan zen.

2009-2014 epean bilketak lurralde historiko bakoitzean izan zuen bilakaera IV.49 Koadroan eta IV.21 Grafikoan jaso da.

Bizkaia

- Decreto Foral Normativo 3/1993, de 22 de junio, por el que se aprueba el Texto Refundido de la Norma Foral 2/1989, de 15 de febrero, del Impuesto de Sucesiones y Donaciones.
- Decreto Foral 107/2001, de 5 de junio, por el que se aprueba el Reglamento del Impuesto de Sucesiones y Donaciones.

Gipuzkoa

- Norma Foral 3/1990, de 11 de enero, del Impuesto de Sucesiones y Donaciones.
- Decreto Foral 42/2012, de 22 de octubre, por el que se aprueba el Reglamento del Impuesto de Sucesiones y Donaciones.

La recaudación por el Impuesto sobre Sucesiones y Donaciones en 2014 ha experimentado un aumento del 6,6%.

Excepto en Gipuzkoa donde la recaudación cae casi un 10%; en el resto de Territorios Históricos han experimentado una evolución positiva de la recaudación, especialmente en Álava que experimenta un incremento del 52,4% respecto al año anterior.

La recaudación de este Impuesto representó en 2014 el 0,91% de la recaudación total por tributos concertados.

La evolución de la recaudación por Territorios Históricos en el período 2009-2014 se muestra en el Cuadro IV.49 y en el Gráfico IV.21 siguientes.

Oinordetza eta Dohaintzen gaineko Zerga / Impuesto sobre Sucesiones y Donaciones
Diru-bilketaren bilakaera lurralde historikoka
 Evolución de la recaudación por territorios históricos

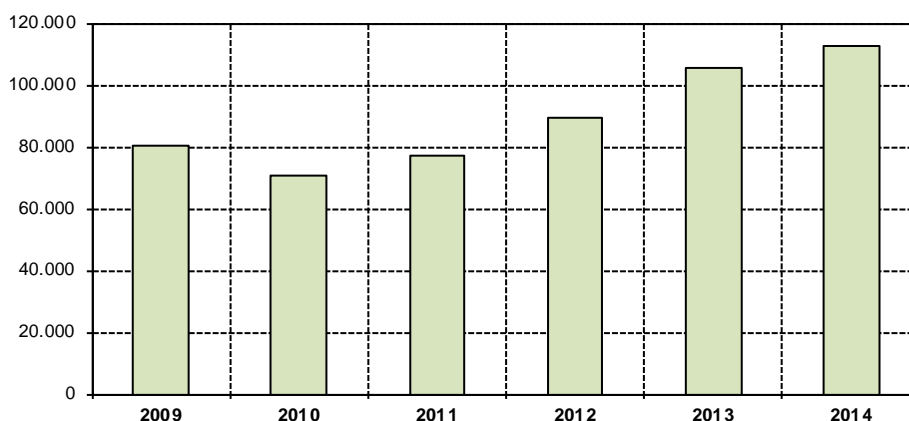
000 €

	ARABA ÁLAVA	BIZKAIA	GIPUZKOA	EUSKAL AE C.A. DE EUSKADI
2009	7.240	45.913	26.946	80.099
2010	7.799	40.678	22.064	70.541
2011	11.052	37.228	28.864	77.145
2012	11.362	42.869	35.300	89.532
2013	11.831	55.741	37.844	105.417
2014	18.032	60.213	34.113	112.358
%10/09	7,7	-11,4	-18,1	-11,9
%11/10	41,7	-8,5	30,8	9,4
%12/11	2,8	15,2	22,3	16,1
%13/12	4,1	30,0	7,2	17,7
%14/13	52,4	8,0	-9,9	6,6

KOADROA / CUADRO IV.49

Oinordetza eta Dohaintzen gaineko Zerga / Impuesto sobre Sucesiones y Donaciones
Diru-bilketaren bilakaera / Evolución de la recaudación 2009-2014

000 €



GRAFIKOA / GRÁFICO IV.21

c. Ondarearen gaineko Zerga

Kontzertu Ekonomikoan Ondarearen gaineko Zerga arautegi autonomoko zerga itundua dela ezartzen da. Hala ere, Kontzertu hori egokitu, aldatu eta zabaltzen duen 38/1997 Legea indarrean sartu arte, lurralde erkideean indarrean dauden arauak aplikatu ziren, aitorpenak-autolikidazioak aurkezteko eredu eta epeen eta ekitaldiaren barruan diru-sarreraren modalitateen inguruko alorretan izan ezik.

Foru-aldundiei ala Estatuari dagokie hura ordainaraztea, zergadunak PFEZa zerga-administrazio bati ala besteari ordaindu

c. Impuesto sobre el Patrimonio

En el Concierto Económico se establece que el Impuesto sobre el Patrimonio es un tributo concertado de normativa autónoma. No obstante, hasta la entrada en vigor de la Ley 38/1997 por la que se adapta, modifica y amplía dicho Concierto, se aplicaron las normas vigentes en territorio común, excepto en lo relativo a modelos y plazos de presentación de las declaraciones-autoliquidaciones.

El Impuesto sobre el Patrimonio es exigido por las Diputaciones Forales o por el Estado, según que el contribuyente esté sujeto por

behar dion erreparatuta. Horretarako, ez da kontuan hartzen zer lurraldetan dauden zergadunaren ondareko elementuak.

Araba

- Ondarearen gaineko Zergari buruzko martxoaren 11ko 9/2013 Foru Araua.

Bizkaia

- Ondarearen gaineko Zergari buruzko otsailaren 27ko 2/2013 Foru Araua.

Gipuzkoa

- Aberastasunaren eta Fortuna Handien gaineko Zergari buruzkoa abenduaren 18ko 10/2012 Foru Araua.

2013ko urtarrilaren 1etik aurrera indarrean, Araba eta Bizkaiko zerga-sistemaren figura hori berreskuratu da behin betiko; Gipuzkoan, ordea, Aberastasunaren eta fortuna handien gaineko Zerga ezarri da (Ondarearen gaineko Zerga ordeztzen duen zerga berria).

Zerga berriro ezartzearekin batera, aurreko araubidean zeuden hutsune teknikoak eta ekitatekoak zuzendu behar dira, zerga arloa eta zerga ordaintzeko baldintza formalak eta materialak berriz definituz, Ondarearen gaineko Zerga benetan lagungarria izan dadin justiziarako, progresibotasunerako eta Bizkaiko zerga sistemaren ekitaterako, ekoizpen jarduerak eginez aberastasuna sortzea zigortu gabe, konfiskazioa kentzen saiatuz eta zerga-oinarrien kontrol egokia ekinez.

Aurreko urteetako araubidean zeuden arauen aldean, 2013rako aitortpena egiteko betebeharrari eta salbuespenaren gutxiengo kopuruari buruzko araubide berrian adierazitako zenbatekoa dela-eta, hau da, izango dira 800.000 euroko (Gipuzkoan 700.000 euroko) zerga-oinarriaren murrizketa zergadun guztientzat, salbuesitako gutxieneko gisa, eta ohiko etxebizitzaren salbuespena 400.000 euro (Gipuzkoan 300.000 euro) ezartzen da.

Laburbilduz, 2011. Urtetik aurrera berriz ezartzen da indargabetutako Ondarearen

IRPF a una u otra Administración tributaria, con independencia del territorio donde radiquen los elementos patrimoniales.

Álava

- Norma Foral 9/2013, de 11 de marzo, del Impuesto sobre el Patrimonio.

Bizkaia

- Norma Foral 2/2013, de 27 de febrero, del Impuesto sobre el Patrimonio.

Gipuzkoa

- Norma Foral 10/2012, de 18 de diciembre, del Impuesto sobre la Riqueza y las Grandes Fortunas.

Con entrada en vigor a partir del 1 de enero de 2013 se recupera esta figura impositiva con carácter definitivo en el sistema tributario de Álava y Bizkaia; y en Gipuzkoa se implanta el Impuesto sobre la Riqueza y las Grandes Fortunas (nuevo impuesto que sustituye al Impuesto de Patrimonio).

El restablecimiento del impuesto, exige corregir las deficiencias técnicas y de equidad que se apreciaban en la regulación anterior, a través de la redefinición de la materia imponible y de las condiciones formales y materiales de su tributación, de manera que contribuya realmente a la justicia, progresividad y equidad del sistema tributario, sin penalizar la generación de riqueza a través de las actividades productivas, sirviendo con eficacia a la eliminación de la evasión fiscal y a un adecuado control de las bases impositivas.

En la nueva regulación para 2013 de la obligación de declarar y del mínimo exento, se mantienen las mismas cuantías respecto a los vigentes en el texto normativo de ejercicios anteriores, es decir, serán 800.000 euros (700.000 euros en Gipuzkoa) la reducción de la base imponible para todos los contribuyentes, en concepto de mínimo exento, y se establece la exención por vivienda habitual por un importe de 400.000 euros (300.000 euros en Gipuzkoa).

En resumen, a partir de 2011 se restablece de nuevo el derogado Impuesto sobre el

gainekeo Zerga, nahiz eta zergadun gutxi batzuei baino ez zaien aplikatzen, gaitasun ekonomiko handia izanik modu nabarmenagoan lagundu behar baitute gastu publikoari eusten.

IV.50 koadroan eta IV.22 grafikoan lurralde historiko bakoitzeko eta Euskal Autonomia Erkidegoko bilketaren 2011 eta 2013. urteen bitarteko bilakaera jaso da.

Patrimonio, si bien limitando su aplicación a un reducido número de contribuyentes que, por su elevada capacidad económica, deben contribuir de forma más destacada al sostenimiento del gasto público.

El Cuadro IV.50 y el Gráfico IV.22 muestran la evolución de la recaudación en cada uno de los Territorios Históricos y para el conjunto de la Comunidad Autónoma entre 2011 y 2013.

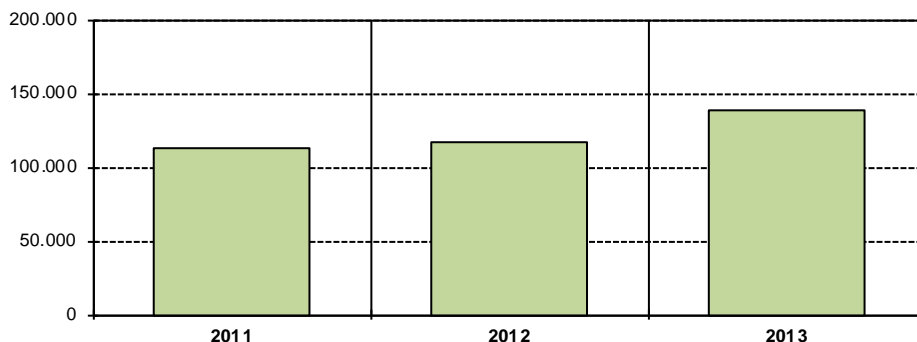
ONDAREAREN GAINEKO ZERGA / IMPUESTO SOBRE EL PATRIMONIO ABERASTASUNAREN ETA F. HANDIEN G. Z. / I. S/ LA RIQUEZA Y LAS GRANDES FORTUNAS DIRU-BILKETAREN BILAKAERA LURRALDE HISTORIKOKA EVOLUCIÓN DE LA RECAUDACIÓN POR TERRITORIOS HISTÓRICOS				
	ARABA ÁLAVA	BIZKAIA	GIPUZKOA	EUSKAL AE C.A. DE EUSKADI
2011	14.800	61.856	36.827	113.483
2012	14.266	64.305	38.808	117.379
2013	16.476	64.948	57.230	138.654
% 12/11	-3,6	4,0	5,4	3,4
% 13/12	15,5	1,0	47,5	18,1

000 €

KOADROA / CUADRO IV.50

ONDAREAREN GAINEKO ZERGA / IMPUESTO SOBRE EL PATRIMONIO ABERASTASUNAREN ETA F. HANDIEN G. Z. / I. S/ LA RIQUEZA Y LAS GRANDES FORTUNAS Diru-bilketaren bilakaera / Evolución de la recaudación	
--	--

000 €



GRAFIKOA / GRÁFICO IV.22

2013ko Ondarearen aitortpenetan sartutako kopurua 138 milioi eurokoa izan da, hau da, 2012koarekin alderatuta, horrek % 18,1 gehikuntza izan du.

El importe ingresado en las declaraciones de Patrimonio 2013 ha sido de 138 millones de euros; es decir, ésta ha experimentado un aumento del 18,1% respecto a 2012.

**ONDAREAREN GAINEKO ZERGA / 2013 / IMPUESTO SOBRE EL PATRIMONIO
 ABERASTASUNAREN ETA F. HANDIEN G. Z. / I. S/ LA RIQUEZA Y LAS GRANDES FORTUNAS
 ZERGA-OINARRIAREN OSAGAIK / COMPONENTES DE LA BASE IMPONIBLE**

000 €

KONTZEPTUAK	ARABA ÁLAVA		BIZKAIA		GIPUZKOA		EUSKAL AE C.A. DE EUSKADI		CONCEPTOS
	Zenbatekoa Importe	%	Zenbatekoa Importe	%	Zenbatekoa Importe	%	Zenbatekoa Importe	%	
Ondasun higiezinak	846.189	20,4	1.247.845	7,4	4.084.265	23,8	6.178.299	16,2	Bienes Inmuebles
Enpresa eta lanbide jarduerak	6.787	0,2	77.971	0,5	228.743	1,3	313.501	0,8	Activ. empres. y profesionales
K/k eta aur. kontuen gord.luak.	519.437	12,6	1.950.875	11,5	1.792.349	10,4	4.262.661	11,1	Depós. En c/c, cta de ahorro.
Balore higikorrek	2.436.623	58,9	13.336.921	78,8	10.618.471	61,8	26.392.015	69,0	Valores mobiliarios
Bizitza aseguruak	94.558	2,3	299.285	1,8	204.379	1,2	598.221	1,6	Seguros de Vida
Bestelakoak	341.368	8,2	413.617	2,4	492.422	2,9	1.247.407	3,3	Otros
Zorrak	-106.676	-2,6	-405.901	-2,4	-245.775	-1,4	-758.351	-2,0	Deudas
GUZTIRA	4.138.284	100,0	16.920.614	100,0	17.174.855	100,0	38.233.753	100,0	TOTAL

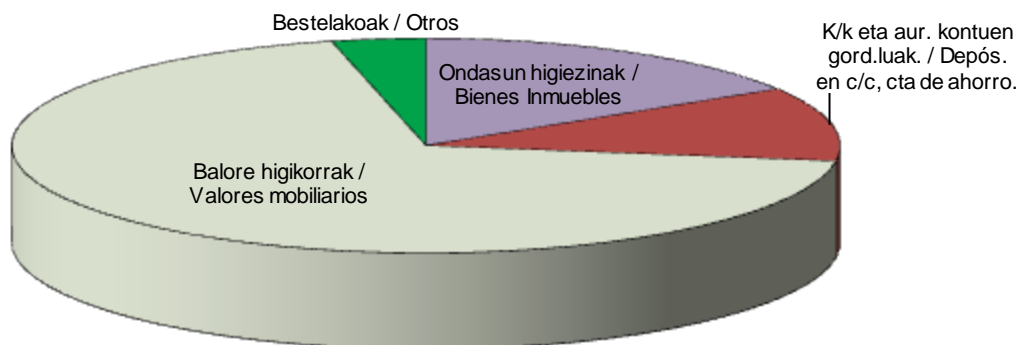
KOADROA / CUADRO IV.51

Zerga-elementuen arabera zehaztuta adierazten dute IV.51 Koadroak eta IV.23 Grafikoak 2013 ekitaldiko zerga-oinarria.

En el Cuadro IV.51 y el Gráfico IV.23 se desglosa, por componentes, la base imponible correspondiente al ejercicio 2013.

**ONDAREAREN GAINEKO ZERGA / 2013 / IMPUESTO SOBRE PATRIMONIO
 ABERASTASUNAREN ETA F. HANDIEN G. Z. / I. S/ LA RIQUEZA Y LAS GRANDES FORTUNAS
 ZERGA-OINARRIAREN OSAGAIK / COMPONENTES DE LA BASE IMPONIBLE**

%



GRAFIKOA / GRÁFICO IV.23

Aitortzeko betebeharrari eta salbuetsitako gutxienekoari buruzko zergaren araudi berrian ezarritako zenbatekoa kontuan hartuta, 2013. ekitaldian aurkeztutako aitorten-kopuruak ia-ia % 1 handitu du aurreko ekitaldian alderaturik.

Dado el importe señalado en la nueva regulación del impuesto de la obligación de declarar y del mínimo exento, el número de declaraciones presentadas en este ejercicio 2013 se ha incrementado casi un 1% con respecto a 2012.

Aitorten kopururik handiena 800 eta 1.600 mila euro arteko tartean pilatu zen, % 54,1, hain zuzen. Hala ere, 6.400 mila euro baino gehiagoko tartean pilatu zen zerga-oinarri garbiaren % 31,4 eta kuota likidoaren % 51,3. Kontzeptu horiei buruzko datu gehiago

El mayor número de declaraciones se concentró en el intervalo comprendido entre 800 y 1.600 miles de euros, 50,8%. Sin embargo, fue el tramo superior a 6.400 miles de euros, donde se acumuló el 31,4% de la base imponible neta y el 51,3% de la cuota líquida. Más datos referidos a estos conceptos

jaso dira IV. 52, 53 eta 54 Koadroetan.

en los Cuadros IV. 52, 53 y 54.

**ONDAREAREN GAINEKO ZERGA / 2013 / IMPUESTO SOBRE EL PATRIMONIO
ABERASTASUNAREN ETA F. HANDIEN G. Z. / I. S/ LA RIQUEZA Y LAS GRANDES FORTUNAS
AITORPEN KOPURUA / NÚMERO DE DECLARACIONES**

000 €

Zerga-Oinarria Base Imponible 000 €	ARABA ÁLAVA			BIZKAIA			GIPUZKOA			EUSKAL AE C.A. DE EUSKADI		
	Kopurua Número	%	% Met./ Ac.	Kopurua Número	%	% Met./ Ac.	Kopurua Número	%	% Met./ Ac.	Kopurua Número	%	% Met./ Ac.
< 800	94,0	5,6	5,6	168	2,7	2,7	798	10,1	10,1	1.060	6,7	6,7
800 - 1.600	878,0	52,0	57,6	3.027	48,1	50,8	4.153	52,7	62,8	8.058	50,8	57,5
1.600 - 3.200	447,0	26,5	84,1	1.881	29,9	80,7	1.892	24,0	86,9	4.220	26,6	84,1
3.200 - 6.400	173,0	10,2	94,3	778	12,4	93,1	692	8,8	95,6	1.643	10,4	94,5
> 6.400	96,0	5,7	100,0	437	6,9	100,0	343	4,4	100,0	876	5,5	100,0
GUZTIRA / TOTAL	1.688	100,0		6.291	100,0		7.878	100,0		15.857	100,0	

KOADROA / CUADRO IV.52

**ONDAREAREN GAINEKO ZERGA / 2013 / IMPUESTO SOBRE EL PATRIMONIO
ABERASTASUNAREN ETA F. HANDIEN G. Z. / I. S/ LA RIQUEZA Y LAS GRANDES FORTUNAS
ZERGA-OINARRIA / BASE IMPONIBLE**

000 €

Zerga-Oinarria Base Imponible 000 €	ARABA ÁLAVA			BIZKAIA			GIPUZKOA			EUSKAL AE C.A. DE EUSKADI		
	Zenbatekoa Importe	%	% Met./ Ac.	Zenbatekoa Importe	%	% Met./ Ac.	Zenbatekoa Importe	%	% Met./ Ac.	Zenbatekoa Importe	%	% Met./ Ac.
< 800	28.392	0,7	0,7	82.179	0,5	0,5	568.850	3,3	3,3	679.421	1,8	1,8
800 - 1.600	1.012.411	24,5	25,2	3.511.720	20,8	21,2	4.686.558	27,3	30,6	9.210.689	24,1	25,9
1.600 - 3.200	975.350	23,6	48,8	4.112.901	24,3	45,5	4.095.380	23,8	54,4	9.183.631	24,0	49,9
3.200 - 6.400	747.629	18,1	66,8	3.375.326	19,9	65,5	3.013.951	17,5	72,0	7.136.906	18,7	68,6
> 6.400	1.370.796	33,2	100,0	5.838.488	34,5	100,0	4.811.149	28,0	100,0	12.020.433	31,4	100,0
GUZTIRA / TOTAL	4.134.577	100,0		16.920.614	100,0		17.175.889	100,0		38.231.080	100,0	

KOADROA / CUADRO IV.53

**ONDAREAREN GAINEKO ZERGA / 2013 / IMPUESTO SOBRE EL PATRIMONIO
ABERASTASUNAREN ETA F. HANDIEN G. Z. / I. S/ LA RIQUEZA Y LAS GRANDES FORTUNAS
KUOTA LIKIDOA / CUOTA LÍQUIDA**

000 €

Zerga-Oinarria Base Imponible 000 €	ARABA ÁLAVA			BIZKAIA			GIPUZKOA			EUSKAL AE C.A. DE EUSKADI		
	Zenbatekoa Importe	%	% Met./ Ac.	Zenbatekoa Importe	%	% Met./ Ac.	Zenbatekoa Importe	%	% Met./ Ac.	Zenbatekoa Importe	%	% Met./ Ac.
< 800		0,0	0,0		0,0	0,0	102	0,2	0,2	102	0,1	0,1
800 - 1.600	874	5,3	5,3	2.140	3,3	3,3	4.832	8,4	8,6	7.846	5,7	5,7
1.600 - 3.200	3.474	21,1	26,4	10.045	15,5	18,8	10.917	19,1	27,7	24.436	17,6	23,4
3.200 - 6.400	4.345	26,4	52,8	17.788	27,4	46,1	13.055	22,8	50,5	35.189	25,4	48,7
> 6.400	7.778	47,2	100,0	34.977	53,9	100,0	28.324	49,5	100,0	71.079	51,3	100,0
GUZTIRA / TOTAL	16.471	100,0		64.951	100,0		57.230	100,0		138.651	100,0	

KOADROA / CUADRO IV.54

3.b. Zeharkako zergen kudeaketa

3.b.1. Balio Erantsiaren gaineko Zerga

a. Araudia

Espania 1986an sartu zen Europako Ekonomia Erkidegoan, eta, gerostik, Balio Erantsiaren gaineko Zerga (BEZ) da zeharkako zergen ardatza. Horiek horrela, bertan behera utzi ziren ordura arte indarrean zeuden zeharkako zerga gehienak, eta egoera berrira egokitu zen Ekonomia ituna.

Europar Batasunean harmonizatutako zerga da BEZa, eta haren zenbait alderdi arautzera mugatzen da Estatuaren araugintza-ahalmena. Egoera horrek eta zergaren ezaugarriek bultzatuta, Administrazio bakoitzak zerga hori ordainarazteko duen gaitasuna zehaztea izan da Euskal Autonomia Erkidegoaren eta Estatuaren ituntze-jardueren xedea. Horretarako, egitate zergagarrien sorreralekuekiko lotura puntuei eta subjektu pasiboen ezaugarriei erreparatu zaie. Horrez gain, finantza-doiketa berri bat sortu zen, zerga-administrazio bakoitzari egozgarri zitaion BEZaren zenbatekoa doitzeko, haien lurraldean egindako kontsumo errearen eta egiaz BEZagatik bildutako kopuruen arteko aldeei erreparatuta.

Honako arau hauek osatzen dute lurralde erkideko oinarritzko araudia: abenduaren 28ko 37/1992 Legeak, Balio Erantsiaren gaineko Zergari buruzkoak eta abenduaren 29ko 1624/1992 Errege Dekretuak, Balio Erantsiaren gaineko Zergaren Erregelamendua onartzekoak. Azken arau horrek beste hauek aldatu zituen: uztailaren 27ko 1041/1990 Errege Dekretua, zentsu-aitorpenei buruzkoa; martxoaren 9ko 338/1990 Errege Dekretua, Identifikazio Fiskaleko Zenbakiari buruzkoa; fakturatzeko betebeharrak arautzen dituen araudia onartzen duen eta Balio Erantsiaren gaineko Zergaren Erregelamendua aldatzen duen azaroaren 28ko 1496/2003 Errege Dekretua; eta irailaren 11ko 1326/1987 Errege Dekretua, Europako Ekonomia Erkidegoak zerga-informazioa trukatzeari buruz emandako zuzentarauen aplikazioari buruzkoa.

3.b. Gestión de Impuestos Indirectos

3.b.1. Impuesto sobre el Valor Añadido

a. Normativa

Desde 1986 la imposición indirecta, como consecuencia de la incorporación de España a la Comunidad Económica Europea, gira en torno al Impuesto sobre el Valor Añadido (IVA). Se suprimieron buena parte de los impuestos indirectos hasta entonces vigentes, adaptándose el Concierto Económico a esta nueva realidad.

El IVA es un impuesto armonizado en la Unión Europea y la capacidad normativa de los Estados miembros se limita a determinados aspectos. Este hecho, y las características propias del Impuesto, han significado que en la concertación entre la Comunidad Autónoma de Euskadi y el Estado se atiende al reparto de la capacidad exaccionadora de cada Administración, según los puntos de conexión acordados para el lugar de realización de los hechos imponible y las características de los sujetos pasivos. Se creó, además, un nuevo ajuste financiero por la diferencia entre el IVA atribuible a cada Administración tributaria, según el consumo real de su ámbito y el efectivamente recaudado por cada una de las Haciendas.

La normativa básica del territorio común comprende la Ley 37/1992, de 28 de diciembre, del Impuesto sobre el Valor Añadido y el Real Decreto 1624/1992, de 29 de diciembre, que aprueba el Reglamento del Impuesto sobre el Valor Añadido y modifica el Real Decreto 1041/1990, de 27 de julio, sobre declaraciones censales, el Real Decreto 338/1990, de 9 de marzo, sobre el Número de Identificación Fiscal, el Real Decreto 1496/2003, de 28 de noviembre, por el que se aprueba el Reglamento por el que se regulan las obligaciones de facturación, y se modifica el Reglamento del Impuesto sobre el Valor Añadido, y el Real Decreto 1326/1987, de 11 de septiembre, sobre aplicación de las Directivas de la Comunidad Económica Europea sobre intercambio de información tributaria.

Horiek horrela, BEZaren kudeaketarekin lotutako alderdiak arautzera mugatzen da lurralde historikoetako erakunde eskudunen araugintza-gaitasuna; zehazki, aitordenak eta sarrerak egiteko ereduak onestera eta sarrerak egiteko epeak finkatzera, likidazio-aldi bakoitzerako.

Araudi propioa egiteko muga horiek badituzte ere, lurralde historikoek zenbait xedapen eman dituzte, lurralde erkidegoko legedia egokitzeko. Hau da foru-araudia, lurraldez lurralde:

Araba

- Urtarrilaren 19ko 12/1993 Foru Dekretu Arautzailea, Balio Erantsiaren gaineko Zergaren araudia onartzekoa.
- Diputatuen Kontseiluak apirilaren 27an emandako 124/1993 Foru Dekretua, Balio Erantsiaren gaineko Zergaren araudia onartzekoa.

Bizkaia

- Azaroaren 9ko 7/1994 Foru Araua, Balio Erantsiaren gaineko Zergari buruzkoa.

Gipuzkoa

- Abenduaren 29ko 102/1992 Foru Dekretua, Balio Erantsiaren gaineko Zerga egokitzekoa.

Zerga ezarri ondoren, Europako barne-merkatuaren sorrerarekin batera, erabat aldatu zen zerga, 1993ko urtarrilean. Egitate zergagarri berri bat sortu zen, Europar Batasunean eskuratutako ondasunak zergatzeko, eta, ondorioz, Estatu kideek aukera dute ondasunak trukatzeko, aduanako izapideak bete gabe, baina, betiere, zergak destinoan ordaintzeko printzipioa betez. Errealitate berrira egokitu zen Ekonomia Ituna, eta foru-ogasunak kudeatu zituzten eskurapen horiek; izan ere, lehen inportazioetat jotzen ziren eta Estatuaren eskumena zen haiek kudeatzea. Aldaketa horren ondorioz, handitu egin zen kudeaketa propioaren bidez bildutako dirua eta, horrekin lotuta, murriztu egin ziren BEZaren

De esta forma, la capacidad normativa de las Instituciones competentes de los Territorios Históricos se limita sólo a aspectos relacionados con la gestión del Impuesto, en concreto con los modelos de declaración e ingreso y los plazos de ingreso para cada período de liquidación.

No obstante, a pesar de esta limitación para contar una normativa propia, cada uno de los Territorios Históricos ha aprobado las disposiciones correspondientes que adaptan la legislación de territorio común. La normativa foral, desglosada por territorios, es la siguiente:

Álava

- Decreto Foral Normativo 12/1993, de 19 de enero, por el que se aprueba la normativa reguladora del Impuesto sobre el Valor Añadido.
- Decreto Foral 124/1993, del Consejo de Diputados de 27 de abril, por el que se aprueba el Reglamento del Impuesto sobre el Valor Añadido.

Bizkaia

- Norma Foral 7/1994, de 9 de noviembre, del Impuesto sobre el Valor Añadido.

Gipuzkoa

- Decreto Foral 102/1992, de 29 de diciembre, de adaptación de la Ley del Impuesto sobre el Valor Añadido.

Tras su implantación, la creación del mercado interior, enero 1993, supuso una profunda reforma. Surgió un nuevo hecho imponible, las adquisiciones intracomunitarias de bienes, permitiendo el intercambio entre Estados miembros sin necesidad de cumplir formalidades aduaneras y respetando el principio de tributación en destino. Se adaptó el Concierto Económico y las Haciendas Forales pasaron a gestionar estas adquisiciones, antes con carácter de importaciones y de competencia del Estado. El cambio implicó un aumento de la recaudación vía gestión propia y la correlativa reducción de los ingresos vía Ajuste IVA.

doikuntzatik jasotzen ziren sarrerak.

92/77/CEE zuzentarauak zerga-tasak harmonizatu zituen, eta, ondorioz, ezabatu egin zen % 28ko tasa gehitua. Bestalde, % 3ko tasa txit murriztua sortu zen premiazko entrega eta prestazioei aplikatzeko. Tasa orokorra % 13tik al % 15era igo zen 1992ko abuztuan, tasak harmonizatzeko arauen eskakizuna baitzen hura, gutxienez, % 15ekoa izatea 1993ko urtarrilean. Gerora, 1995ean, puntu bat igo ziren tasak, eta, horrenbestez, tasa orokorra % 16an finkatu zen, murriztua % 7an eta oso murriztua % 4an (lehen % 15, % 6 eta % 3koak ziren, hurrenez hurren).

2010. urtean, zerga tasa murriztuak eta orokorrak gora egin zuten, % 8 eta % 18 ezarri dira, hurrenez hurren.

Azkenik, 2012ko irailaren 1etik aurrera, tasa orokorra eta tasa txikitua igotzea xedatu zuen: tasa orokorra ehuneko 18tik ehuneko 21era eta tasa txikitua ehuneko 8tik ehuneko 10era.

Hainbat gai eta kontzeptu tekniko nahiz kudeaketakoak izan dira urteetan zehar zergari hurrengo urteetan egin zaizkion aldaketan xede. Halaber, aldaketak egin behar izan dira, zergaren araudia egokitzeko, bai Estatuaren aurrekontu orokorretako legeek eta neurri fiskalek araututakora, bai Europako zuzentarauek araututakora, bai eta Europako Erkidegoetako Justizia Auzitegiak emandako epaiek erabakitakora.

Nabarmentzekoa da 2002an, Ekonomia Itun berria indarrean sartu ondoren, 6 milioi eurotara igo zela araupen- eta ordainarazpen-eskumenak administrazioei egozteko mugatzat jotako eragiketa-bolumen adierazgarria (muga hori, lehen, 500 milioi pezetako zen), bai eta 2007 ere, urte horretan 7 milioi eurora gehitu baita kopuru hori.

b. Bildutako diruaren doiketa

Hau izan zen 2014an BEZak bildutako diruaren egokitzapena, kontzeptuz kontzeptu (mila eurotan):

La armonización de los tipos impositivos derivada de la Directiva 92/77/CEE significó la eliminación del tipo incrementado del 28%. Por contra, se creó el tipo superreducido del 3% para entregas y prestaciones de primera necesidad. El tipo general subió del 13% al 15% en agosto de 1992, ya que la armonización de tipos exigía un tipo general en enero de 1993 no inferior al 15%. En 1995 se elevaron en un punto los tipos, pasando a ser del 16% el general, 7% el reducido y 4% el superreducido (antes 15%, 6% y 3%).

En el año 2010, los tipos reducido y general se elevaron, situándose en el 8% y 18%, respectivamente.

Por último, con efectos desde el 1 de septiembre de 2012, se dispuso la elevación de los tipos impositivos general y reducido del Impuesto sobre el Valor Añadido, que pasan del 18 y 8 por ciento al 21 y 10 por ciento.

Los cambios introducidos en la normativa del Impuesto a lo largo de los siguientes años afectan a diferentes materias y conceptos, en el orden técnico y de gestión, así como en adaptación a lo dispuesto en las Leyes de Presupuestos Generales del Estado y de Medidas Fiscales y a lo establecido por las Directivas Comunitarias y Sentencias del Tribunal de Justicia de las Comunidades Europeas.

En particular, ha de destacarse 2002, como consecuencia de la entrada en vigor del nuevo Concierto Económico, cuando se aumentó a 6 millones de euros (antes 500 millones de pesetas) la cifra de volumen de operaciones relevante para atribuir la exacción del Impuesto entre Administraciones, y 2007, cuando dicha cifra se ha visto incrementada a 7 millones de euros.

b. El ajuste de la recaudación

El ajuste a la recaudación por el IVA 2014, desglosado por conceptos, fue el siguiente en miles de euros:

Aduanak / Aduana	642.482
Barne-eragiketak / Operaciones interiores.....	593.793
BEZaren doiketa, guztira / Total Ajuste-IVA	1.236.276
Sarrera-epeak / Plazos de ingreso:	
BEZaren doiketako 2013ko likidazioa / Ajuste-IVA Liquidación 2013	71.164
BEZaren doiketa/2014ko lehen hiruhilekoa / Ajuste-IVA/2014 1.º trimestre.....	312.722
BEZaren doiketa/2014ko maiatza / Ajuste-IVA/Mayo 2014	111.331
BEZaren doiketa/2014ko bigarren hiruhilekoa / Ajuste-IVA/2014 2.º trimestre.....	253.541
BEZaren doiketa/2014ko hirugarren hiruhilekoa / Ajuste-IVA/2014 3.º trimestre.....	166.950
BEZaren doiketa/2014ko laugarren hiruhilekoa / Ajuste-IVA/2014 4.º trimestre.....	320.568
BEZaren doiketa, guztira / Total Ajuste IVA.....	1.236.276

2013. urteari dagokionez, BEZaren doiketa gisa bildutako zenbatekoa 97.023 gehitu da, hau da, aurreko urtean baino % 8,5 gehiago.

c. Estatistikak

BEZaren aitoren bateratua (lurralde historikoka) eta zerga horren kontzeptuek autonomia-erkidego osorako 2009-2014 epean izan duten bilakaera azaltzen dute IV.56 eta IV.57 koadroek.

Barneko jardueretarako zerga-tasen araberako zerga-oinarriaren banaketan, tasa orokorrari ia-ia % 80 zegozkien, eta tasa murriztu eta supermurriztuari % 15,5 eta % 4,3. Bestalde, erkidego barruan bereganatutakoaren zerga-oinarria barneko eragiketen oinarriaren % 12,59 izan zen eta baliokidetzaren errekargu araubide bereziarena, berriz, % 1,95.

Sortu den kuota 16.700 milioi euro baino gehiagokoa izan da eta, beraz, % 2 handiagotu da aurreko urtearekin alderatuz. Barne-eragiketetan sortutako kuota txikiagotu egin zen % 0,8. Aldiz, baliokidetzako errekarguan eta erkidego barruan eskuratutakoetan handiagotu egin

Respecto del año 2013, el importe recaudado en concepto de Ajuste por IVA aumentó en 97.023 miles de euros, un 8,5% superior al del año anterior.

c. Estadísticas

La declaración consolidada del IVA por Territorios Históricos y la evolución 2009-2014 de distintos conceptos del Impuesto para el conjunto de la Comunidad Autónoma se recogen en los Cuadros IV.56 y IV.57.

En la distribución de la base imponible por tipos impositivos para las operaciones interiores, correspondieron al tipo general casi el 80%, y el 15,5% y el 4,3% a los tipos reducido y superreducido. Por otro lado, la base imponible correspondiente a las adquisiciones intracomunitarias representó un 12,59% sobre la base de las operaciones interiores y la del régimen especial de recargo de equivalencia supuso un 1,95%.

La cuota devengada ha superado los 16.700 millones de euros, experimentando un aumento porcentual respecto del año anterior del 2%. En las operaciones interiores la cuota devengada disminuyó un 0,8%, sin embargo en el recargo de equivalencia y en las adquisiciones intracomunitarias aumentó un

zen, % 1,8 eta % 5,5, hurrenez hurren.

Barne-eragiketei dagokien batez besteko tasa % 18,55 izan zen, aurreko urtean baino zortzi ehunen txikiagoa, hain zuzen ere, erkidego barruan eskuratutakoena % 19,53 izan zen, hots, ia puntu erdi gutxiago, eta baliokidetzako erreargua % 1,79 izan zen, 2013an baino zortzi ehunen handiagoa, alegia.

Kenkariei dagokienez, % 82,5 barneko jarduerenak izan ziren, hau da, % 0,4 txikitu ziren, erkidego barruan eskuratutakoena % 13,6 izan ziren eta inportazioenak % 3,8. Kenkarien zenbateko osoa 13.486 milioi euro gainditu zen, aurreko ekitaldikoa baino % 0,3 handiagoa.

Aurkeztutako aitorten kopuruari dagokionez, 638.000 baino gehiago izan dira; aurreko urtearekin konparatuz, gehitu dira.

II.3 eranskinean jasotzen dira lurralde historikoek bildutako BEZaren aitorten bateratuak, koadroetan adierazita. Horiek egiteko erabili diren datuak zehazten dira kasu guztietan.

1,8% y un 5,5% respectivamente.

El tipo medio correspondiente a las operaciones interiores fue del 18,55%, ocho centésimas menos que el del año anterior, el de las adquisiciones intracomunitarias 19,53%, casi medio punto menos, y el del recargo de equivalencia 1,79%, ocho centésimas más que en 2013.

En lo que respecta a las deducciones, el 82,5% correspondieron a operaciones interiores, experimentando una reducción del 0,4%, a las adquisiciones intracomunitarias el 13,6% y a las importaciones el 3,8%. El volumen total de las deducciones ha superado los 13.486 millones de euros, aumentando un 0,3%.

En cuanto al número de declaraciones presentadas, se han superado las 638.000, aumentando respecto al año anterior.

En el Anexo II.3 aparecen los cuadros relativos a las declaraciones consolidadas del IVA de cada uno de los Territorios Históricos. En cada uno de los casos se especifican los datos tenidos en cuenta para su realización.

BEZAREN AITORPEN BATERATUA. EUSKAL AE 2014
DECLARACIÓN CONSOLIDADA IVA. C.A.DE EUSKADI 2014

000€

KONTZEPTUAK / CONCEPTOS	ARABA/ÁLAVA	BIZKAIA	GIPUZKOA	EAE/CAE
. 4 %	488.530	1.459.273	1.290.253	3.238.056
. 10 %	1.964.994	5.503.301	4.172.451	11.640.746
. 21 %	10.704.741	30.598.082	17.959.827	59.262.650
Bestelako tasak / Otros tipos	860.745	-106.309		754.436
Guztira / Total	14.019.010	37.454.347	23.422.531	74.895.888
. 0,5 %	32.704	250.981	189.509	473.194
. 1,4 %	46.638	129.862	308.318	484.818
. 5,2 %	30.666	86.542	97.442	214.650
Bestelako tasak / Otros tipos	52.082	202.914		254.996
Baliokidetasun-errekargua / Recargo de Equivalencia	162.089	670.299	595.269	1.427.658
Subjektu pasiboaren inbertsioa / Inversiones sujeto pasivo		3.442.470	1.619.647	5.062.117
Batasun barruko eskurapenak / Adquisic. Intracomunitarias	2.850.215	3.383.243	3.199.402	9.432.860
ZERGA-DINARRI, GUZTIRA	17.031.314	44.950.359	28.836.849	90.818.522
TOTAL BASE IMPONIBLE				
. 4 %	19.541	58.371	51.611	129.523
. 10 %	196.499	550.327	417.255	1.164.082
. 21 %	2.247.996	6.425.335	3.773.253	12.446.583
Bestelako tasak / Otros tipos	175.772	-23.472		152.300
Guztira / Total	2.639.808	7.010.561	4.242.119	13.892.488
. 0,5 %	164	1.255	949	2.367
. 1,4 %	653	1.818	4.972	7.443
. 5,2 %	1.595	4.500	5.138	11.233
Bestelako tasak / Otros tipos	905	3.551		4.456
Baliokidetasun-errekargua / Recargo de Equivalencia	3.316	11.124	11.059	25.500
Subjektu pasiboaren inbertsioa / Inversiones sujeto pasivo		695.370	247.723	943.093
Batasun barruko eskurapenak / Adquisic. Intracomunitarias	581.584	638.972	622.059	1.842.615
SORTUTAKO KUOTA, GUZTIRA	3.224.708	8.356.027	5.188.494	16.769.229
TOTAL CUOTA DEVENGADA				
BARNE ERAGIKETAK / OPERACIONES INTERIORES	2.137.419	5.310.737	3.682.846	11.131.002
IMPORTAZIOAK / IMPORTACIONES	97.709	260.242	149.783	507.734
BATASUN BARRUKO ESKURAPENAK / ADQUISIC. INTRAC.	578.803	637.858	616.570	1.833.231
N.A. ETA A.KO ERREG. KONP. / COM.P. REG. AGR. GAN. Y PESCA	10.934	3.652	2.725	17.311
INBERTSIOEN ERREGULARIZAZIOA / REGULARIZACION INVERSIONES	34	436	-3.095	-2.625
KENKARIAK, GUZTIRA	2.824.900	6.212.925	4.448.829	13.486.654
TOTAL DEDUCCIONES				
SARRERAK / INGRESOS	716.971	2.744.029	1.341.370	4.802.370
KONPENTZAZIOAK / COMPENSACIONES	24.965		-11.518	13.447
ITZULKETAK / DEVOLUCIONES	285.989	-599.345	606.166	292.810
BATASUN BARRUKO SALMENTAK / ENTREGAS INTRACOMUNITARIAS	3.246.109		4.793.104	8.039.213
ESPORTAZIOAK / EXPORTACIONES	2.273.047		3.632.519	5.905.566
AITORTZAILE KOPURUA / N° CONTRIBUYENTES	26.027	87.921	61.349	175.297
AITORPEN KOPURUA / N° DECLARACIONES	115.283	278.341	245.230	638.854

LURRALDE HISTORIKOEI DAGOKIEN DATUAK II.3 ERANSKINEAN DAUDE / INFORMACIÓN CORRESPONDIENTE A LOS TERRITORIOS HISTÓRICOS EN EL ANEXO II.3

KOADROA / CUADRO IV.55

BEZAREN AITORPEN BATERATUAREN BILAKAERA EAEN
EVOLUCIÓN DECLARACIÓN CONSOLIDADA DEL IVA C.A. DE EUSKADI

000€

KONTZEPTUAK / CONCEPTOS	2014		2013		2012		2011		2010		2009	
	ZENBATEKOA IMPORTE	%14/13	ZENBATEKOA IMPORTE	%13/12	ZENBATEKOA IMPORTE	%12/11	ZENBATEKOA IMPORTE	%11/10	ZENBATEKOA IMPORTE	%10/09	ZENBATEKOA IMPORTE	%09/08
4%	3.238.056	-2,1	3.306.789	-37,6	5.298.691	18,4	4.473.770	37,1	3.263.709	5,8	3.086.091	
8%-10%	11.640.746	6,2	10.964.125	-5,3	11.578.163	-11,9	13.136.139	-7,6	14.216.552	0,9	14.094.310	
18%-21%	59.262.650	-1,4	60.099.215	-13,7	69.660.981	-8,3	75.984.642	0,2	75.859.637	-0,1	75.929.962	
Guztira / Total	74.895.888	-0,3	75.099.167	-14,2	87.489.249	-6,5	93.594.550	0,3	93.340.507	0,5	92.887.507	
0,5%	473.194	0,8	469.592	-8,2	511.505	-4,0	532.564	1,1	526.556	0,3	525.102	
1%-14%	484.818	-9,3	534.300	-8,4	583.592	-19,7	726.328	-3,5	753.008	-2,1	769.149	
4%-5,2%	214.650	2,1	210.300	-17,5	255.036	-10,2	284.120	-6,9	305.277	-2,6	313.356	
Baliokidetasun-erretargua / Recargo de Equivalencia	1.427.658	-2,3	1.460.989	-9,2	1.609.625	-10,9	1.806.571	-3,6	1.873.453	-0,4	1.881.766	
Batasun barruko eskurapenak / Adquisiciones Intracomunitarias	9.432.860	7,8	8.750.106	-10	8.841.040	-9,9	9.817.210	10,9	8.849.111	28,3	6.896.117	
ZERGA-OINARRI, GUZTIRA TOTAL BASE IMPONIBLE	90.818.522	2,5	88.628.507	-12,0	100.688.294	-7,0	108.309.514	1,1	107.163.303	3,8	103.250.271	
4%	129.523	-2,1	132.291	-37,6	212.029	18,5	178.955	36,9	130.679	5,9	123.448	
8%-10%	1.164.082	6,2	1.096.635	9,3	1.003.059	-4,6	1.051.091	-1,5	1.067.601	8,2	986.817	
18%-21%	12.446.583	-1,4	12.619.129	-4,5	13.207.086	-3,5	13.691.036	6,1	12.900.802	6,2	12.148.915	
Guztira / Total	13.892.488	-0,7	13.991.205	-3,7	14.522.329	-2,6	14.910.036	5,8	14.098.963	6,4	13.253.017	
0,5%	2.367	0,8	2.349	-8,2	2.557	-4,0	2.663	1,1	2.633	0,3	2.626	
1%-14%	7.443	-0,5	7.480	2,6	7.293	0,4	7.264	-3,5	7.529	-2,1	7.691	
4%-5,2%	11.233	2,8	10.930	-6,8	11.730	3,2	11.366	-6,9	12.212	-2,6	12.534	
Baliokidetasun-erretargua / Recargo de Equivalencia	25.500	1,8	25.048	-4,1	26.114	0,8	25.905	-5,5	27.425	-0,8	27.649	
Batasun barruko eskurapenak / Adquisiciones Intracomunitarias	1.842.615	5,5	1.746.631	9,7	1.592.640	-4,2	1.662.201	16,6	1.425.393	37,3	1.037.925	
SORTUTAKO KUOTA, GUZTIRA TOTAL CUOTA DEVENGADA	16.769.229	2,0	16.433.857	-1,4	16.661.773	-3,1	17.194.981	6,7	16.116.045	10,3	14.607.032	
BARNE ERAGIKETAK / OPERACIONES INTERIORES	11.131.002	-0,4	11.179.294	-2,4	11.459.895	-2,1	11.709.028	5,4	11.110.852	10,4	10.066.809	
IMPORTAZIOAK / IMPORTACIONES	507.734	-1,2	513.961	6,7	481.622	-12,9	553.102	12,9	489.918	35,9	360.566	
BATASUN BARRUKO ESURAPENAK / ADQUIS. INTRACOM.	1.833.231	5,5	1.737.173	9,5	1.586.246	-4,3	1.656.701	16,9	1.416.637	37,1	1.033.506	
N.A. ETA A.KO ERREG / REG. AGR. GAN. Y PESCA	17.311	7,5	16.105	5,4	15.283	-2,9	15.738	18,0	13.337	22,9	10.855	
IMBERTSIDEN ERREGULARIZAZIOA / REGULAR. INVERSIONES	-2.625	-49,2	822	-97,4	1.930	19,8	1.611	-17,5	1.953	8,7	1.797	
KENKARIAK, GUZTIRA TOTAL DEDUCCIONES	13.486.654	0,3	13.447.355	-0,7	13.544.977	-2,8	13.936.180	6,9	13.032.697	13,6	11.473.533	
SABERAK / INGRESOS	4.802.370	3,9	4.623.262	-4,2	4.825.526	-2,5	4.947.313	4,4	4.740.035	17,9	4.019.801	
KOMPENTZAZIOAK / COMPENSACIONES	13.447	-165,4	-24.256	-139,7	61.155	-190,0	-67.950	-146,6	145.801	-15,8	173.086	
ITZULKETAK / DEVOLUCIONES	292.810	-22,8	379.128	93,2	196.210	-27,4	270.138	-81,9	1.489.664	-1,6	1.513.153	
AITORPEN KOPURUA / NÚMERO DECLARACIONES	638.854	1,2	631.441	-12,1	718.391	-0,7	723.125	0,6	718.471	-0,2	720.139	

KOARDROA / CUADRO IV.56

3.b.2. Fabrikazioko Zerga Bereziak

a. Araudia

Europar Batasunak zerga-mugak kendu ondoren, Batasuneko Estatu kideek bere egin behar izan dute zeharkako zergei eta, batik bat, zerga bereziei buruzko araudiak, eta, halaber, haiek harmonizatzekeo prozesu bati ekin behar izan diote. Europar Batasunak onartutako zuzentarauen transposizioa egin du Estatu espainiarrak, eta, ondorioz, Espainiako zuzenbideko arau bilakatu dira haiek. Hala, osatuta dago zerga berezien arau-esparrua, bai Europar batasunean, bai Estatu espainiarrean.

BEZarekin gertatzen den moduan, Estatuak une bakoitzean ezarrita dituen edukizko eta formazko arauak erabiliko dira (abenduaren 28ko 38/1992 Legea, Zerga Bereziei buruzkoa eta uztailaren 7ko 1165/1995 Errege Dekretua, Zerga Berezien Erregelamendua onartzekoa) zerga bereziak eraentzeko, alde batera utzita, orain ere, aitopen-ereduak eta sarrera-epeak finkatzeko arauak.

Hauek dira zerga berezien alorrean itundutako zergak: Alkoholaren eta Edari Eratorrien gaineko zerga, Tarteko Ekoizkinen gainekoa, ardoaren eta hartzitutako edarien gainekoa, Garagardoaren gainekoa, Hidrokarburoen gainekoa, Tabako Moten Fabrikazioaren gainekoa eta elektrizitatearen gainekoa.

Araba

- Diputatuen Kontseiluak otsailaren 16an emandako Zerga Araugintzako 1/1999 Premiazko Dekretua, zerga bereziak arautzekoa.

Bizkaia

- Bizkaiko Lurralde Historikoaren zergei buruzko araudia Ekonomia Itun berriari egokitzeko, otsailaren 3ko 2003/2. Foru-araua.
- Irailaren 8ko 94/1998 Foru Dekretua, Zerga Bereziak aitortzeko obligazioa ezartzekoa eta zerga horien aitopen-

3.b.2. Impuestos Especiales de Fabricación

a. Normativa

La adaptación de la imposición indirecta, y en particular de la imposición por Impuestos Especiales, a la nueva realidad sin fronteras fiscales de la Unión Europea ha supuesto un proceso de armonización y adopción por todos los Estados miembros de la normativa comunitaria. La aprobación de un conjunto de Directivas comunitarias y su transposición al Derecho español han configurado el marco definitivo de la imposición por Impuestos Especiales a nivel comunitario y, también, en el conjunto del Estado.

Así, del mismo modo que ocurre para el IVA, en el Concierto Económico se establece que los Impuestos Especiales se registrarán por las mismas normas sustantivas y formales que las establecidas en cada momento por el Estado (Ley 38/1992, de 28 de diciembre, de Impuestos Especiales y Real Decreto 1165/1995, de 7 de julio, por el que se aprueba el Reglamento de los Impuestos Especiales), a excepción de los modelos y plazos de ingreso.

El ámbito de la concertación abarca los tributos que gravan el alcohol y bebidas alcohólicas como los Impuestos sobre la Cerveza, sobre el Vino y Bebidas Fermentadas, sobre Productos Intermedios y sobre el Alcohol y Bebidas Derivadas, así como los Impuestos sobre Hidrocarburos, sobre las Labores del Tabaco y sobre la Electricidad.

Álava

- Decreto Normativo de Urgencia Fiscal 1/1999, del Consejo de Diputados de 16 de febrero, que regula los Impuestos Especiales.

Bizkaia

- Norma Foral 2/2003, de 3 de febrero, por la que se adapta la normativa tributaria del Territorio Histórico de Bizkaia al nuevo Concierto Económico.
- Decreto Foral 94/1998, de 8 de septiembre, por el que se regula la obligación de declarar en los Impuestos

likidazioak aurkezteko epeak zehaztekoa.

Especiales de Fabricación y se determinan los períodos de presentación de las declaraciones-liquidaciones relativas a los mismos.

Gipuzkoa

- Martxoaren 3ko 20/1998 Foru Dekretua, Gipuzkoako lurralde historikoko zerga-araudia Zerga Bereziei buruzkoa den abenduaren 28ko 38/1992 Legeak araututakora egokitzea.

Ekonomia Itunak zenbait doiketa arautzen ditu, zerga hauengatik egitekoak, Euskal Autonomia Erkidegoan bildutako zenbatekoei: Alkoholaren eta Alkoholetik Eratorritako Edarien gaineko Zergagatik, Tarteko Ekoizkinen gaineko Zergagatik, Garagardoaren gaineko Zergagatik, Hidrokarburoen gaineko Zergagatik eta Tabako Moten gaineko Zergagatik.

BEZaren doiketako eskemari jarraitzen diote doiketa horiek, kontsumo-indizeei eta zergei egozgarri zaien diru-bilketako gaitasunari erreparatzen baitiote, lurralde bakoitzean.

Fabrikazioko zerga bereziak biltzeko, foru-aldundiek, alde batetik, zergaren gestio autonomoa egiten dute, eta, bestetik, dirua eskuratzen dute doiketen bidez. Doiketak banaketa horizontaleko koefizienteak aplikatuz egiten dira, eta, adierazia dugun moduan, haien ehuneko zehatza Herri Dirubideen Euskal Kontseiluak erabakitzen ditu ekitaldi bakoitzerako.

b. Bildutako diruaren doiketa

Hauek izan ziren, 2014an, Fabrikazioko Zerga Berezien bilketari egindako doiketak, kontzeptuetan banatuta eta mila eurotan adieraziak:

Sarrera-epeak / Plazos de ingreso:

Baba. zerga berezien doiketako 2013ko likidazioa / Ajustes-IIEE Liquidación 2013.....	-117.052
FZBen doiketa/2014ko lehen hiruhilekoa / Ajuste-IIEE/2014 1.º trimestre.....	-2.287
FZBren doiketa/2014ko bigarren hiruhilekoa / Ajuste-IIEE/2014 2.º trimestre	-33.327
FZBen doiketa/2014ko hirugarren hiruhilekoa / Ajuste-IIEE/2014 3.º trimestre	-59.657

Gipuzkoa

- Decreto Foral 20/1998, de 3 de marzo, por el que se adapta la normativa tributaria del Territorio Histórico de Gipuzkoa a lo dispuesto en la Ley 38/1992, de 28 de diciembre, de Impuestos Especiales.

Además, en el Concierto se incorporan unos ajustes a la recaudación real obtenida por el País Vasco por los siguientes Impuestos: Alcohol y Bebidas Derivadas, Productos Intermedios, Cerveza, Hidrocarburos y Labores del Tabaco.

Estos ajustes repiten el esquema ya utilizado en el IVA, recurriendo para ello a los índices de consumo y la capacidad recaudatoria atribuibles a cada uno de los impuestos y ámbitos territoriales.

La atribución de la recaudación de los Impuestos Especiales de Fabricación entre las Diputaciones Forales se realiza, tanto la recaudación por gestión propia como la obtenida de los ajustes, en función de los coeficientes de distribución horizontal acordados para cada ejercicio en el seno del Consejo Vasco de Finanzas Públicas.

b. El ajuste de la recaudación

Los ajustes a la recaudación por los Impuestos Especiales de Fabricación en 2014, desglosados por conceptos, fueron los siguientes en miles de euros:

FZBen doiketa/2014ko laugarren hiruhilekoa / Ajuste-IIEE/2014 4.º trimestre..... -5.262

FZBen doiketa, guztira / Total Ajuste IIEE..... -217.585

c. Estatistikak

2014. ekitaldian, Fabrikazioko zerga bereziengatik bildutako zenbatekoak ez zuen 1.340 milioi euro bildu, doiketak barne. IV.58 Koadroan azaltzen da nola banatu zen kopuru hori lurralde historikoetan.

c. Estadísticas

La recaudación obtenida en 2014 no alcanzó los 1.340 millones de euros, incluyendo los ajustes, y su reparto por Territorios Históricos se recoge en el Cuadro IV.58.

EUSKAL AUTONOMIA ERKIDEGOAN FABRIKAZIOKO ZERGA BEREZIENGATIK BILDUTAKO ZENBATEKOAK, 2014.
EKTALDIAN
RECAUDACIÓN POR IMPUESTOS ESPECIALES DE FABRICACIÓN EN LA C.A. DE EUSKADI 2014

000€

KONTZERTUAK / CONCEPTOS	ARABA / ÁLAVA	BIZKAIA	GIPUZKOA	EAE / CAE
Berezko kudeaketa / Gestión propia	249.056	792.933	514.612	1.556.601
. Alkohola, Eratorriak eta Bitartekoak . Alcohol, Derivados e Intermedios	1.785	5.681	3.687	11.153
. Hidrokarburoak / Hidrocarburos	178.252	567.509	368.313	1.114.073
. Tabako-motak / Labores del Tabaco	56.760	180.709	117.280	354.748
. Garagardoa / Cerveza	574	1.829	1.187	3.590
. Elektrizitatea / Electricidad	11.686	37.205	24.146	73.036
Doitzeak / Ajustes	-34.814	-110.838	-71.934	-217.585
. Alkohola, Eratorriak eta Bitartekoak . Alcohol, Derivados e Intermedios	6.030	19.197	12.459	37.686
. Hidrokarburoak / Hidrocarburos	-52.866	-168.311	-109.234	-330.411
. Tabako-motak / Labores del Tabaco	10.216	32.524	21.108	63.848
. Garagardoa / Cerveza	1.807	5.752	3.733	11.292
Guztira / Total	214.243	682.095	442.679	1.339.016
. Alkohola, Eratorriak eta Bitartekoak . Alcohol, Derivados e Intermedios	7.814	24.878	16.146	48.839
. Hidrokarburoak / Hidrocarburos	125.386	399.197	259.079	783.662
. Tabako-motak / Labores del Tabaco	66.975	213.233	138.388	418.596
. Garagardoa / Cerveza	2.381	7.581	4.920	14.883
. Elektrizitatea / Electricidad	11.686	37.205	24.146	73.036

KOADROA / CUADRO IV.57

Hidrokarburoen gaineko zergan 800 milioi euro baino gutxiago bildu zen, aurreko urtean baino % 8 gehiago, eta kopuru osoaren % 58,5 izan zen. Norbere kudeaketaren ondoriozko bilketa 1.114 milioi eurokoa izan zen, eta haren egokitzapen negatiboak ia-ia horren % 30 izan ziren.

Halaber, Tabakogintzaren gaineko zergak kopuru osoaren % 31,3 bildu zuen (418 milioi

El Impuesto sobre Hidrocarburos, con una recaudación inferior a los 800 millones de euros y una caída superior al 8% respecto al año anterior, supuso el 58,5% del total. La recaudación por gestión propia alcanzó 1.114 millones de euros y sus ajustes negativos supusieron casi un 30% de la misma.

A continuación el Impuesto sobre las Labores del Tabaco representó el 31,3% del total,

euro), hau da, aurreko ekitaldian ia-ia baino % 19 gehiago.

Bilketa gehitu izanaren arrazoia hauxe izan daiteke: aplikatu behar zaizkion zerga-tasak 2013. ekitaldian berriro handitu egin ziren.

Alkoholaren eta edari alkoholodunen gaineko zergekin (garagardoarena barne) 63 milioi euro bildu ziren, guztizko zenbatekoaren % 5 baino getxiago. Beraz, % 27 inguruko beherakada egon zen. Kasu honetan, bilketaren % 76,8 doikuntzen ondoriozkoa izan zen.

Elektrizitatearen gaineko zergari dagokionez, bilketa 78 milioi eurokoa izan zen, hau da, aurreko urteko ekitaldian baino % 16,3 gutxiago, jasotako guztiaren % 5,4.

3.b.3. Beste zeharkako zerga batzuk

a. Ondare Eskualdaketan eta Egintza Juridiko Dokumentatuen gaineko Zerga

Egitate zergagarrien multzo heterogeneo bat zergapetzen du zeharkako zerga honek, baina zerga horrek bildutako zenbatekoen azterketa egiteko, egitate horien sailkapen hau egin daiteke: irabazizko ondare-eskualdaketak, sozietate-eragiketak eta egintza juridiko dokumentatuak.

Araudi autonomopeko zerga itundua da, baina, hala ere, lurralde erkideko arauak arautuko dituzte sozietate-eragiketak, kanbio-letrak edo horien ordezkoko balioa edo igorpen-zeregina duten agiriak. Hauek dira zerga hori arautzen duten oinarrizko foru-arauak:

Araba

- Martxoaren 31ko 11/2003 Foru Araua, Ondare Eskualdaketan eta Egintza Juridiko Dokumentatuen gaineko Zergari buruzkoa.
- Diputatuen Kontseiluak abenduaren 30ean emandako 66/2003 Foru Dekretua, Ondare Eskualdaketan eta Egintza Juridiko Dokumentatuen gaineko Zergaren araudia onartzekoa.

alcanzando los 418 millones de euros, casi un 19% más que en el ejercicio anterior.

Este aumento de la recaudación cabe explicarla porque en el año 2013 se incrementaron los tipos de gravamen que le son de aplicación.

Los impuestos que gravan el alcohol y las bebidas alcohólicas, entre las que incluimos la cerveza, acumularon una recaudación de 63 millones de euros, algo menos de un 5% del total y una caída alrededor del 27%. En este caso el 76,8% de la recaudación provino de los ajustes.

En cuanto al Impuesto sobre la Electricidad, la recaudación alcanzó los 78 millones de euros, un 16,3% menos que en el ejercicio anterior, y supuso el 5,4% de la recaudación total.

3.b.3. Otros Impuestos Indirectos

a. Impuesto sobre Transmisiones Patrimoniales y Actos Jurídicos Documentados

Es un impuesto indirecto que grava un conjunto heterogéneo de hechos imposables clasificados para su análisis recaudatorio en: transmisiones patrimoniales onerosas y operaciones societarias, y actos jurídicos documentados.

Es un tributo concertado de normativa autónoma, salvo en las operaciones societarias, letras de cambio y documentos que suplan a las mismas o realicen función de giro, regidos por normativa común. La regulación foral básica de este Impuesto está contenida en las normas siguientes:

Álava

- Norma Foral 11/2003, de 31 de marzo, del Impuesto sobre Transmisiones Patrimoniales y Actos Jurídicos Documentados.
- Decreto Foral 66/2003, del Consejo de Diputados de 30 de diciembre, que aprueba el Reglamento del Impuesto sobre Transmisiones Patrimoniales y Actos Jurídicos Documentados.

Bizkaia

- Martxoaren 24ko 1/2011 Foru Araua, Ondare Eskualdaketen eta Egintza Juridiko Dokumentatuen gaineko Zergari buruzkoa.
- Martxoaren 29ko 63/2011 Foru Dekretua, Ondare Eskualdaketen eta Egintza Juridiko Dokumentatuen gaineko Zergaren araudia onartzekoa.

Gipuzkoa

- Abenduaren 30eko 18/1987 Foru Araua, Ondare Eskualdaketen eta Egintza Juridiko Dokumentatuen gaineko Zergari buruzkoa.
- Martxoaren 22ko 9/2011 Foru Dekretua, Ondare Eskualdaketen eta Egintza Juridiko Dokumentatuen gaineko Zergaren araudia onartzekoa.

Zerga horrek, 2014ko ekitaldian, 126 milioi euro bildu zituen Euskal Autonomia Erkidegoan. Horietatik, 90 milioi euro irabazi eta guztiko eskualdaketei eta sozietate-eragiketei dagozkie, eta 36 milioi euro egintza juridiko dokumentatuei. Zerga honekin bildutako zenbatekoak asmatu du gora egiten, eta ia-ia % 15 izan da hiru lurralde historikoetan. Kontzeptu bi horien batuketak zerga itunduen bidezko bilketaren kopuru osoaren % 0,9 pilatu zuen.

Bizkaia

- NORMA FORAL 1/2011, de 24 de marzo, del Impuesto sobre Transmisiones Patrimoniales y Actos Jurídicos Documentados.
- Decreto Foral 63/2011, 29 marzo, por el que se aprueba el Reglamento del Impuesto sobre Transmisiones Patrimoniales y Actos Jurídicos Documentados.

Gipuzkoa

- Norma Foral 18/1987, de 30 de diciembre, del Impuesto sobre Transmisiones Patrimoniales y Actos Jurídicos Documentados.
- Decreto Foral 9/2011, 22 marzo, por el que se aprueba el Reglamento del Impuesto sobre Transmisiones Patrimoniales y Actos Jurídicos Documentados.

La recaudación total en el 2014 por este Impuesto en el conjunto del País Vasco ascendió a 126 millones de euros, desglosados en 90 millones de euros en concepto de transmisiones onerosas y operaciones societarias y a 36 en concepto de actos jurídicos documentados. La recaudación obtenida por este impuesto ha experimentado un incremento en los tres territorios históricos de casi el 15%. La suma de ambos conceptos supuso el 0,9% de la recaudación total por tributos concertados.

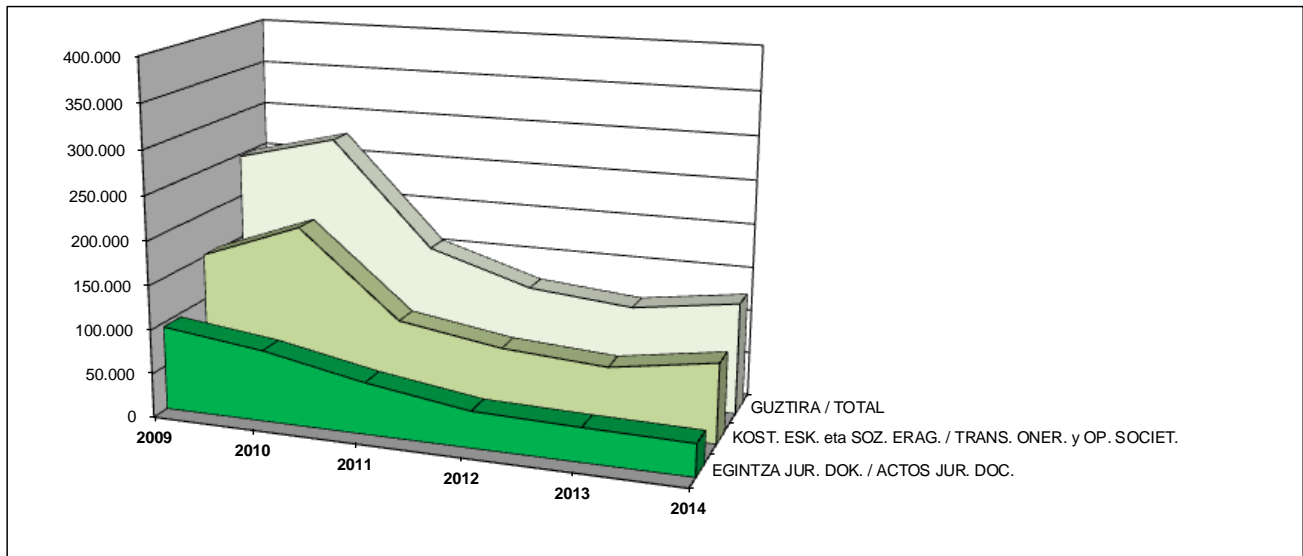
ONDARE-ESKUALDAKETEN ETA EGINTZA JURIDIKO DOKUMENTATUEN GAINEKO ZERGAK BILDUTAKO ZENBATEKOEN BILAKAERA, LURRALDE HISTORIKOKA
EVOLUCIÓN DE LA RECAUDACIÓN DEL IMPUESTO SOBRE TRANSMISIONES PATRIMONIALES Y ACTOS JURÍDICOS DOCUMENTADOS POR TERRITORIOS HISTÓRICOS

000€

	ARABA / ÁLAVA		BIZKAIA		GIPUZKOA		EAE / CAE	
	KE eta SE T.O y O.S.	E.J.D. A.J.D.	KE eta SE T.O y O.S.	E.J.D. A.J.D.	KE eta SE T.O y O.S.	E.J.D. A.J.D.	KE eta SE T.O y O.S.	E.J.D. A.J.D.
2009	14.078	14.354	89.521	48.892	48.637	31.960	152.236	95.206
2010	14.383	12.602	133.567	39.799	46.838	28.544	194.788	80.944
2011	12.887	8.200	52.541	30.596	33.103	19.679	98.531	58.475
2012	11.460	8.017	38.735	18.990	29.705	14.301	79.899	41.308
2013	8.939	6.790	37.114	16.689	25.835	14.987	71.889	38.466
2014	10.293	5.612	47.881	17.695	32.059	13.292	90.234	36.600
% 10/09	2,16	-12,21	49,20	-18,60	-3,70	-10,69	27,95	-14,98
% 11/10	-10,40	-34,93	-60,66	-23,12	-29,32	-31,06	-49,42	-27,76
% 12/11	-11,07	-2,23	-26,28	-37,93	-10,27	-27,33	-18,91	-29,36
% 13/12	-22,00	-15,31	-4,18	-12,12	-13,03	4,80	-10,03	-6,88
% 14/13	15,15	-17,35	29,01	6,03	24,09	-11,31	25,52	-4,85

KOADROA / CUADRO IV.58

ONDARE-ESKUALDAKETEN ETA EGINTZA JURIDIKO DOKUMENTATUEN GAINEKO ZERGAK EUSKAL AUTONOMIA ERKIDEGOAN BILDUTAKO ZENBATEKOEN BILAKAERA
EVOLUCIÓN DE LA RECAUDACIÓN DEL IMPUESTO SOBRE TRANSMISIONES PATRIMONIALES Y ACTOS JURÍDICOS DOCUMENTADOS EN LA C.A. DE EUSKADI



GRAFIKOA / GRÁFICO IV.24

2014. urtean, aurreko ekitaldian ez bezala, zerga-bilketaren bilakaera gorakorra izan da ondare-eskualdaketen kontzeptuan; dirudienez, bigarren eskuko etxebizitzaren salerosketa berraktibatzearen ondorioz.

En el año 2014, al contrario que sucedía en el ejercicio anterior, el comportamiento evolutivo de la recaudación en concepto de transmisiones patrimoniales experimenta un fuerte aumento; al parecer, originado por la reactivación en la venta de viviendas de segunda mano.

Hiru Lurralde Historikoetan, Ondare-eskualdaketen gaineko zergaren bilketak

En los tres Territorios Históricos la recaudación por Transmisiones Patrimoniales

gora egin du, gehikuntza inportanteenak izan dira Gipuzkoan eta Bizkaian.

b. Zenbait Garraiobideren gaineko Zerga Berezia

Zerga hau 1993tik aurrera dago indarrean, eta zerga itundua da. Zerga-harmonizazioko prozesuaren baitan, Europar Batasuneko kide diren Estatu guztietan Balio Erantsiaren gaineko Zergaren tasa gehitua kendu ondoren jaso zen zerga hau euskal zerga-sisteman.

1995ean, ehuneko puntu bat jaitsi zen zergaren tasa, eta hura % 12an finkatu zen. Lur-eremu guztietan ibil daitezkeen ibilgailu homologatuek % 6ko zerga-tasa ordaintzen hasi ziren. 1996an, tasa hori % 9ra igo zen, eta 1997an, berriz, % 12ra.

Airearen kalitateari eta atmosferaren babesari buruzko azaroaren 15eko 34/2007 Legea 2007an onartu zen (horren bidez zerga hori berregituratu egiten du), nahiz eta aplikazioko eraginak 2008ko urtarrilaren 1etik aurrera izan ziren (zortzigarren xedapen gehigarria).

Zeuzkan berritasunen artean, honako hau aipatu behar da: zerga-tasen aplikaziorako, CO₂ko igorpen ofizialei erreparatu beharko zaie. Zerga-tasen tartea, horrenbestez, % 0ren eta % 14,75en artekoa da.

umenta, incrementos notables en Gipuzkoa y Bizkaia.

b. Impuesto Especial sobre Determinados Medios de Transporte

Este Impuesto, vigente desde 1993, tiene el carácter de tributo concertado. Su incorporación al sistema tributario vasco fue debida a la supresión en todos los Estados miembros de la Comunidad Europea del tipo incrementado en el Impuesto sobre el Valor Añadido, con ocasión de la armonización de los tipos de este Impuesto.

En 1995 se redujo un punto porcentual el tipo impositivo, quedando en el 12%. Los vehículos tipo todo terreno homologados comenzaron a tributar por este Impuesto al tipo impositivo del 6%, en 1996 al 9% y a partir de 1997 al 12%.

En 2007 se aprobó la Ley 34/2007, de 15 de noviembre, de calidad del aire y protección de la atmósfera, por la que se reestructuró este Impuesto, aunque los efectos de su aplicación fueron a partir de 1 de enero de 2008 (disposición adicional octava).

Entre las novedades que presentaba cabe destacarse que, para la aplicación de los tipos impositivos, habrá de atenderse a las emisiones oficiales de CO₂, rebajándose las tarifas a aplicar a los vehículos menos contaminantes. La horquilla de tipos impositivos oscila entre el 0% y el 14,75%.

**ZENBAIT GARRAIOBIDEREN GAINEN ZERGAK BEREZIAK BILDUTAKO ZENBATEKOEN BILAKAERA,
LURRALDE HISTORIKOKA**
EVOLUCIÓN DE LA RECAUDACIÓN DEL IMPUESTO ESPECIAL SOBRE DETERMINADOS MEDIOS DE
TRANSPORTE POR TERRITORIOS HISTÓRICOS

000€

	ARABA / ÁLAVA	BIZKAIA	GIPUZKOA	EAE / CAE
2009	5.732	20.006	11.411	37.150
2010	5.645	18.524	10.171	34.339
2011	3.557	12.854	8.342	24.753
2012	2.776	8.727	5.846	17.350
2013	2.077	6.919	4.649	13.645
2014	2.595	7.366	4.952	14.913
% 10/09	-1,52	-7,41	-10,87	-7,57
% 11/10	-36,98	-30,61	-17,98	-27,92
% 12/11	-21,97	-32,10	-29,91	-29,91
% 13/12	-25,19	-20,72	-20,47	-21,35
% 14/13	24,96	6,47	6,50	9,29

KOADROA / CUADRO IV.59

2014an lurralde historikoen multzo osoaren bilketa ia-ia 15 milioi eurokoa izan zen, hots, aurreko urtean baino % 9,3 handiagoa.

Lurraldez lurralde, guztietan aurreko urtean baino gehiago jaso da orokorrean.

Hala, Araban, bildutakoak % 25 gehitu du; Bizkaia eta Gipuzkoan ia % 6,5 izan da hazkundera.

2014. urtean ibilgailuen eskariak izandako gorakada azaltzeko arrazoi nagusia da hainbat PIVE plan martxan jarri direla urte horretan zehar.

c. Aseguru-sarien gaineko Zerga

Neurri Fiskalak, Administratiboak eta Lan Arlokoak ezartzekoa den abenduaren 30eko 13/1996 Legeak sortu zuen Aseguru-sarien gaineko Zerga, eta, berariaz, 1997ko urtarrilaren 1etik aurrera dago indarrean. Europar Batasuneko Estatu kide gehienek jasotzen dituzte beren legedietan zerga honen egitate zergagarriak; hau da, aseguru-eta kapitalizazio-eragiketak.

Lurralde historikoen emandako arau hauek osatzen dute zerga horren oinarritzko foru-araudia:

En el conjunto de los Territorios Históricos la recaudación en 2014 ascendió a casi 15 millones de euros, con un aumento porcentual respecto al año anterior del 9,3%.

A nivel territorial, en todos los territorios se ha producido una recaudación superior a la del año precedente.

Así, Álava aumenta la recaudación un 25%, Bizkaia y Gipuzkoa han experimentado un aumento porcentual del 6,5%.

Como motivo principal que puede explicar el aumento de la demanda de vehículos en 2014, es la puesta en marcha de los distintos planes PIVE a lo largo de ese año.

c. Impuesto sobre las Primas de Seguros

El Impuesto sobre las Primas de Seguros, vigente desde el 1 de enero de 1997, fue creado por la Ley 13/1996, de 30 de diciembre, de Medidas Fiscales, Administrativas y de Orden Social, contemplando el gravamen de un hecho imponible, las operaciones de seguro y capitalización, previsto en la mayoría de los Estados miembros de la Unión Europea.

La normativa foral básica de este Impuesto se contiene en las siguientes disposiciones de los Territorios Históricos:

Araba

- Diputatuen Kontseiluak irailaren 30ean emandako Zerga Araugintzako 12/1997 Premiazko Dekretua, Aseguru-sarien gaineko Zerga arautzekoa.

Bizkaia

- Irailaren 16ko 2/1997 Foru Dekretu Arautzailea, Aseguru-sarien gaineko zergari buruzkoa.

Gipuzkoa

- Urriaren 21eko 70/1997 Foru Dekretua, Gipuzkoako lurralde historikoko zerga-araudia Neurri Fiskalak, Administratiboak eta Lan Arlokoak ezartzekoa den abenduaren 30eko 13/1996 Legeak Aseguru-sarien gaineko Zergari buruz araututakora egokitzea.

Zeharkako zerga da, eta fase bakarrean zergapetzen ditu aseguru- eta kapitalizazio-eragiketak. Ordaindutako primaren edo kuotaren zenbatekoa da zergaren zerga-oinarria, eta haren zerga-tasa % 6koa da (1997 ekitaldian % 4 izan zen).

Ekonomia Itunak dio itundutako zerga dela, eta Estatuak unean-unean ezarritako funtsezko eta formazko arauak arautuko dutela. Nolanahi ere, lurralde historikoetako erakunde eskudunek aitortpenak eta sarrerak egiteko ereduak onetsi ahal izango dituzte, baina eredu horietan lurralde erkideko ereduak datu berberak jasoko dira, gutxienez; eta sarrerak egiteko epeak jarri ahal izango dituzte likidazio-aldi bakoitzerako, baina epe horiek ezingo dute alde handirik izan Estatuak Administrazioak ezarritakoekin.

Álava

- Decreto Normativo de Urgencia Fiscal 12/1997, del Consejo de Diputados de 30 de septiembre, por el que se regula el Impuesto sobre las Primas de Seguros.

Bizkaia

- Decreto Foral Normativo 2/1997, de 16 de septiembre, del Impuesto sobre las Primas de Seguros.

Gipuzkoa

- Decreto Foral 70/1997, de 21 de octubre, por el que se adapta la normativa tributaria del Territorio Histórico de Guipúzcoa a lo dispuesto en la Ley 13/1996, de 30 de diciembre, de Medidas Fiscales, Administrativas y de Orden Social, en lo referente al Impuesto sobre las Primas de Seguros.

Se trata de un tributo de naturaleza indirecta que grava, en fase única, las operaciones de seguro y capitalización. La base imponible está constituida por el importe de la prima o cuota satisfecha, siendo el tipo impositivo del 6% (durante 1997 fue del 4%).

En el Concierto Económico se establece que es un tributo concertado que se regirá por las mismas normas sustantivas y formales que las establecidas en cada momento por el Estado. No obstante, las Instituciones competentes de los Territorios Históricos podrán aprobar los modelos de declaración e ingreso, que habrán de contener al menos los mismos datos que los de territorio común, y señalar plazos de ingreso para cada período de liquidación, que no diferirán sustancialmente de los establecidos por la Administración del Estado.

**ASEGURU-SARIEN GAINEN ZERGA BILDUTAKO ZENBATEKOEN BILAKAERA, LURRALDE
HISTORIKOKA**
EVOLUCIÓN DE LA RECAUDACIÓN DEL IMPUESTO SOBRE LAS PRIMAS DE SEGUROS POR
TERRITORIOS HISTÓRICOS

000€

	ARABA / ÁLAVA	BIZKAIA	GIPUZKOA	EAE / CAE
2009	9.185	39.939	23.797	72.921
2010	10.590	40.575	24.883	76.048
2011	10.846	41.242	25.295	77.383
2012	10.229	39.410	24.179	73.818
2013	10.476	37.241	23.303	71.019
2014	9.801	37.622	22.792	70.216
% 10/09	15,30	1,59	4,57	4,29
% 11/10	2,42	1,64	1,65	1,76
% 12/11	-5,69	-4,44	-4,41	-4,61
% 13/12	2,41	-5,50	-3,63	-3,79
% 14/13	-6,44	1,02	-2,19	-1,13

KOADROA / CUADRO IV.60

Zerga honen ondoriozko bilketa 70 milioi eurokoa izan zen 2014. urtean, eta, beraz, % 1 baino gehiago txikitu zen aurreko ekitaldiarekin alderatuz.

Lurraldez lurralde, Bizkaian egin du gora zerga honen bilketak; hala ere, Araban eta Gipuzkoan behera egin du % 6,4 eta % 2,2 hurrenez hurren.

Aurrekontuko aurreikuspenen gaineko gauzatze-maila % 93,4koa izan zen, eta Euskal Autonomia Erkidegoko zerga itunduen ondoriozko bilketa osoaren pisu erlatiboa % 0,6 ingurukoa izan zen.

d. Ikatzen gaineko Zerga Berezia

Azaroaren 18ko 22/2005 Legeak sortuta (2005eko azaroaren 19ko BOE, 277. zenbakia), 2005eko azaroaren 20tik dago indarrean Ikatzen gaineko Zerga; izan ere, lege horrek Espainiako ordenamendu juridikora ekartzen ditu Europar Batasuneko zenbait zuzentarau produktu energetikoei eta Estatu kideetako sozietate nagusi eta filialei aplikatu beharreko araubide fiskal komunari buruzkoak. Halaber, Europar Batasuneko esparruan pentsio-funtsetara eta mugaz gaindi egindako ekarpenen araubide fiskala arautzen du lege horrek.

Zerga berri hori ezarri da 2003/96/CE zuzentarauak hala aginduta, zuzentarau

La recaudación por este Impuesto alcanzó en 2014 los 70 millones de euros, lo que supuso un decremento superior al 1% respecto al ejercicio anterior.

A nivel territorial, en Bizkaia ha aumentado la recaudación; sin embargo, en Araba/Álava y Gipuzkoa ha caído un 6,4% y un 2,2% respectivamente.

El grado de ejecución fue del 93,4% sobre las previsiones presupuestarias y su peso relativo en relación con el total de la recaudación por tributos concertados en el País Vasco fue de cerca del 0,6%.

d. Impuesto Especial sobre el Carbón

El Impuesto Especial sobre el Carbón, vigente desde el 20 de noviembre de 2005, fue creado mediante la Ley 22/2005, de 18 de noviembre, por la que se incorporan al ordenamiento jurídico español diversas directivas comunitarias en materia de fiscalidad de productos energéticos y electricidad y del régimen fiscal común aplicable a las sociedades matrices y filiales de estados miembros diferentes, y se regula el régimen fiscal de las aportaciones transfronterizas a fondos de pensiones en el ámbito de la Unión Europea (BOE nº 277 de 19 de noviembre de 2005).

Este nuevo impuesto es consecuencia de la Directiva 2003/96/CE que obliga a los Estados

horrek xedatzen baitu zenbait produktu energetikori (besteak beste, ikatzari) zergak aplikatu behar zaizkiela.

Maiatzaren 23ko 12/2002 Legea aldatzen duen urriaren 25eko 28/2007 Legearen bitartez (lege horren bidez, hain zuzen ere, Euskal Autonomia Erkidegoko Ekonomia Ituna onartu zen) zerga hori itundu da, eta administrazioetako bakoitzaren araugintza-eta ordainarazpen-eskumena mugatu da.

Ez daukagu zerga horri buruzko 2014ko zerga-bilketaren daturik; hala ere, praktikan, kontsumitutako ikatz ia guztiari (elektrizitatea sortzeko erabilitakoa, siderurgia- eta metalurgia-arloetan erabilitakoa, mineralogia-prozesuetan erabilitakoa eta etxean kontsumitutakoa) Legeak araututako salbuespenak edo lotura gabeziako zioak aplikatuko zaizkio, eta, ondorioz, zergak ez du ia efekturik izango.

3.c. Jokoaren gaineko Zerga

Jokoaren gainean ezartzen diren zergei dagokienez, bi tasa bereizi behar dira: alde batetik, Zozketa, Tonbola, Apustu eta Ausazko Konbinazioen gaineko Zerga Tasa, Tasa Fiskalen Testu Bategineko IV. kapituluko II. tituluak araututakoa, 1966ko abenduaren 1ean; eta, bestetik, Zori, Enbido eta Adur Jokoen gaineko Tasa (kasinoak, bingoak, makina automatikoak eta txartelen bidezko jokoak), otsailaren 25eko 16/1977 Errege Lege Dekretuak araututakoa.

Ekonomia Itunak arautzen du foru-aldundien eskumena izango dela, euskal lurraldean, jokoaren gaineko tasa kudeatzea, ikuskatzea, berrikustea eta biltzea, eta lurralde erkideko zerga-arauak aplikatuko direla, egitate zergagarriak eta subjektu pasiboak zehazteko.

Lurralde historikoek emandako arau hauek osatzen dute zerga horren oinarritzko foru-araudia:

Araba

- Otsailaren 14ko 5/2005 Foru Araua, Arabako Jokoaren gaineko Zergari buruzkoa.

Bizkaia

miembros a someter a tributación toda una serie de productos energéticos, entre los que se incluye el carbón.

Mediante la Ley 28/2007, de 25 de octubre, por la que se modifica la Ley 12/2002, de 23 de mayo, por la que se aprueba el Concierto Económico con la Comunidad Autónoma del País Vasco se ha procedido a concertar este impuesto, delimitándose la competencia normativa y exaccionadora de cada una de las Administraciones.

No se dispone de datos de recaudación de 2014 de este impuesto, si bien, en la práctica, la casi totalidad del consumo de carbón (producción de electricidad, siderurgia y metalurgia, procesos mineralógicos y consumo doméstico) estará cubierta por los supuestos de no sujeción o exención que prevé la Ley, por lo que desde el punto de vista recaudatorio no tendrá prácticamente efectos.

3.c. Tributo sobre el Juego

En materia de fiscalidad sobre el juego es necesario diferenciar entre las tasas que gravan las rifas, tómbolas, apuestas y combinaciones aleatorias recogidas en el Capítulo IV del Título II del Texto Refundido de Tasas Fiscales de 1 de diciembre de 1966 y la tasa que grava los juegos de suerte, envite y azar (casinos, bingo, máquinas automáticas y juego mediante boletos) establecida por el Real Decreto Ley 16/1977, de 25 de febrero.

De acuerdo con el Concierto Económico la gestión, inspección, revisión y recaudación de la Tasa sobre el Juego en el territorio vasco corresponderá a las respectivas Diputaciones Forales, aplicando la misma normativa tributaria que en Territorio Común en lo que se refiere al hecho imponible y sujeto pasivo.

La normativa foral básica de este Impuesto se contiene en las siguientes disposiciones de los Territorios Históricos:

Álava

- Norma Foral 5/2005, de 14 de febrero, por la que se regula el Tributo sobre el Juego en el Territorio Histórico de Álava.

Bizkaia

- Martxoaren 10eko 3/2005 Foru Araua, Bizkaiko Jokoaren gaineko Zergari buruzkoa.

- Norma Foral 3/2005, de 10 de marzo, General por la que se regula el Tributo sobre el Juego en el Territorio Histórico de Bizkaia.

Gipuzkoa

- Otsailaren 1eko 1/2005 Foru Araua, Gipuzkoako Jokoaren gaineko Zergari buruzkoa.

Gipuzkoa

- Norma Foral 1/2005, de 1 de febrero, por la que se regula el Tributo sobre el Juego en el Territorio Histórico de Gipuzkoa.

Jokoaren gaineko zerga-tasaren ondoriozko bilketak 2014ko ekitaldian jaitsiera izan du 2013an bildutakoarekin alderatuz. Euskal Autonomia Erkidegoko multzoan 46 milioi eurokoa izan zen, hau da, 2013. urtean baino 2 milioi euro gutxiago, eta ondorioz, % 4 baino gehiagoko jaitsiera jasan zuen.

La recaudación total por la Tasa Fiscal sobre el Juego en el ejercicio 2014 ha disminuido respecto a la obtenida en 2013, ascendiendo, en el conjunto del País Vasco, a 46 millones de euros, 2 millones de euros menos que en el año 2013, lo que ha supuesto un descenso porcentual superior al 4%.

Datu horien xehetasunak lurralde historiko bakoitzaren arabera jaso dira IV.55 koadroan.

El desglose por Territorios Históricos se indica en el Cuadro IV.55 siguiente.

Lurralde mailan, hiru Lurralde Historikoetan beherakada izan da, Gipuzkoan bilakaera okerrena izan delarik, ia %7ko beherakada.

A nivel territorial, los tres Territorios Históricos han experimentado una caída, siendo en Gipuzkoa donde peor ha evolucionado disminuyendo casi un 7%.

Aurrekontuaren gauzatze-maila % 91,4koa izan da.

El grado de ejecución presupuestaria ha sido del 91,4%.

JOKOAREN TASA FISKALAK BILDUTAKO ZENBATEKOEN BILAKAERA, LURRALDE HISTORIKOKA				
EVOLUCIÓN DE LA RECAUDACIÓN POR LA TASA FISCAL SOBRE EL JUEGO POR TERRITORIOS HISTÓRICOS				
	ARABA / ÁLAVA	BIZKAIA	GIPUZKOA	EAE / CAE
2009	7.399	34.597	16.732	58.728
2010	7.662	34.336	16.797	58.794
2011	7.291	31.497	15.311	54.100
2012	6.470	29.015	13.617	49.102
2013	6.328	28.374	14.033	48.735
2014	6.068	27.502	13.085	46.655
% 10/09	3,54	-0,76	0,39	0,11
% 11/10	-4,83	-8,27	-8,84	-7,98
% 12/11	-11,27	-7,88	-11,07	-9,24
% 13/12	-2,19	-2,21	3,05	-0,75
% 14/13	-4,11	-3,07	-6,75	-4,27

KOADROA / CUADRO IV.61

2002. eta 2003. urteetan sektoreak aurreko urteetan jasandako krisia gainditu ondoren eta ondorioz, bilketa hobetu ostean, 2004tik aurrera bilketa ez gora ez behera geratu zen, eta azken urteetan ere gelditu geratu da,

Después que en los años 2002 y 2003 se hubiera superado la crisis sufrida por el sector en años anteriores que supuso una recuperación de la recaudación, a partir de 2004 se volvió a una situación de

beherantz joan da pixkanaka, eta hala, 2013an berriro errepikatzen dira emitza horiek. Euskal Autonomia Erkidegoko zerga itunduen ondoriozko bilketa osoaren % 0,4 baino pixka bat txikiagoa izan zen.

Tasak, bingoen kontzeptuan, 10 milioi euro bildu zituen 2014an, 2013an baino % 10,5 gutxiago. Joko-jardueretako azpisektore horrek krisi eta atzerakada nabarmena izan zuen iragan urteetan, eta goranzko joera apala erakutsi du 1996tik aurrera. Hala ere, 2005. urtetik aurrera, berriro izan du pixkanakako atzerakada bilketan, eta nabarmena izan da azken urteotan.

Era berean, Jolas-makinen azpisektorean 31 milioi euro bildu dira, %4,4ko beherakada.

Boletu, Kasino eta beste direlakoen bilketak bildu zuen 4,7 milioi euro 2014an, hots, % 13 handitu da 2012an alderatuta.

estancamiento que se ha mantenido en los últimos años, con descensos paulatinos en la recaudación, que se repiten de nuevo en el año 2014. Su cómputo fue inferior al 0,4% de la recaudación total por tributos concertados en el conjunto de la Comunidad Autónoma del País Vasco.

La recaudación en concepto de Bingos en 2014 alcanzó los 10 millones de euros, disminuyendo un 10,5% respecto al ejercicio 2013. Este subsector de la actividad del juego sufrió una fuerte recesión en años anteriores, aunque apuntó una lenta recuperación a partir del año 1996; sin embargo, desde 2005 ha vuelto a sufrir un retroceso progresivo en la recaudación, profundizándose en los últimos años.

Del mismo modo, en el subsector de Máquinas recreativas se han recaudado 31 millones de euros, experimentando una caída porcentual del 4,4%.

La recaudación por Boletos, Casinos y otros asciende a 4,7 millones de euros en 2014, aumenta un 13% respecto a 2013.

JOKOAREN TASA FISKALAK EUSKAL AUTONOMIA ERKIDEGOAN BILDUTAKO ZENBATEKOAK, 2014				
RECAUDACIÓN POR LA TASA FISCAL SOBRE EL JUEGO EN LA C.A. DE EUSKADI 2014				
	ARABA / ÁLAVA	BIZKAIA	GIPUZKOA	EAE / CAE
BINGOA / BINGO	812	6.640	2.554	10.006
JOLAS-MAKINAK / MÁQUINAS RECREATIVAS	4.687	18.139	9.024	31.851
BOLETOAK, KASINOAK ETA BESTALAKOAK BOLETOS, CASINOS Y OTROS	568	2.724	1.506	4.798
GUZTIRA / TOTAL	6.068	27.502	13.085	46.655

KOADROA / CUADRO IV.62

IV.63, IV.64 eta IV.65 koadroetan Jokoaren gaineko zerga-tasaren ondoriozko bilketak 2009-2014 aldian izandako bilakaera azaldu da, kontzeptuka banakatuta:

En los Cuadros IV.63, IV.64 y IV.65 se muestra la evolución de la recaudación obtenida en el periodo 2009-2014 por la Tasa Fiscal sobre el Juego desglosada por conceptos:

BINGOETAN BILDUTAKO DIRU-KOPURUAREN BILAKAERA, LURRALDE HISTORIKOKA
EVOLUCIÓN DE LA RECAUDACIÓN EN CONCEPTO DE BINGOS POR TERRITORIOS HISTÓRICOS

000€

	ARABA / ÁLAVA	BIZKAIA	GIPUZKOA	EAE / CAE
2009	2.832	13.885	6.447	23.163
2010	2.652	12.872	5.853	21.378
2011	1.906	9.390	3.965	15.262
2012	1.393	8.107	3.182	12.682
2013	989	7.370	2.825	11.183
2014	812	6.640	2.554	10.006
% 10/09	-6,34	-7,29	-9,21	-7,71
% 11/10	-28,12	-27,05	-32,26	-28,61
% 12/11	-26,94	-13,67	-19,74	-16,90
% 13/12	-29,03	-9,09	-11,24	-11,82
% 14/13	-17,83	-9,91	-9,57	-10,52

KOADROA / CUADRO IV.63

TXANPON-MAKINETAN BILDUTAKO DIRU-KOPURUAREN BILAKAERA, LURRALDE HISTORIKOKA
EVOLUCIÓN DE LA RECAUDACIÓN EN CONCEPTO DE MÁQUINAS RECREATIVAS POR TERRITORIOS HISTÓRICOS

000€

	ARABA / ÁLAVA	BIZKAIA	GIPUZKOA	EAE / CAE
2009	4.404	18.716	9.446	32.566
2010	4.761	19.296	9.890	33.947
2011	5.061	19.584	10.169	34.815
2012	4.676	18.911	9.245	32.833
2013	4.823	18.952	9.542	33.317
2014	4.687	18.139	9.024	31.851
% 10/09	8,11	3,10	4,70	4,24
% 11/10	6,29	1,50	2,82	2,56
% 12/11	-7,60	-3,44	-9,09	-5,69
% 13/12	3,13	0,21	3,21	1,47
% 14/13	-2,81	-4,29	-5,43	-4,40

KOADROA / CUADRO IV.64

**TXARTEL SALMENTAN, KASINOETAN ETA BESTETAN BILDUTAKO DIRU-KOPURUAREN
BILAKAERA, LURRALDE HISTORIKOKA**
EVOLUCIÓN DE LA RECAUDACIÓN EN CONCEPTO DE BOLETOS, CASINOS Y OTROS POR
TERRITORIOS HISTÓRICOS

000€

	ARABA / ÁLAVA	BIZKAIA	GIPUZKOA	EAE / CAE
2009	163	1.997	839	2.999
2010	248	2.167	1.053	3.468
2011	324	2.523	1.177	4.024
2012	400	1.997	1.189	3.587
2013	517	2.053	1.666	4.235
2014	568	2.724	1.506	4.798
% 10/09	51,90	8,54	25,51	15,65
% 11/10	30,82	16,40	11,79	16,03
% 12/11	23,57	-20,84	1,05	-10,86
% 13/12	29,00	2,79	40,07	18,08
% 14/13	10,00	32,68	-9,59	13,29

KOADROA / CUADRO IV.65

3.d. Gastu fiskalak

Euskadiko aurrekontu-araubidearen arloan indarrean diren lege-xedapenen testu bategina onartzen duen eta Euskal Autonomia Erkidegoko sektore publikoko fundazio eta partzuergoei aplikatu beharreko aurrekontu-araubidea arautzen duen maiatzaren 24ko 1/2011 Legegintzako Dekretua, bere 5. artikuluan hauxe ezartzen da: "Hala egokituz gero, Autonomia-Elkartearen eta horren Ihardutze-Erakunde Burujabeen Diruegitamuek bere zergei buruzko zergalaritza-hobariaren zenbatekoa bere baitan izando dute". Eta beste hau gaineratzen da: "Era berean, Autonomia-Elkartearen Arduralaritzako Diruegitamuek, Euskal erico diruegitamu-xahupenei laguntzeko Foru-Diputazioek egin ditzaten diru-ekarketekiko zerga-hobariei buruz Dirubideketarako Euskal Kontseiluak Jaurlaritzari eman diezazkion argibideak ere bere baitan izango dituzte".

Gastu Fiskalen Aurrekontuaren definizioa honakoa hau izan daiteke: politika ekonomiko eta sozialaren helburu jakin batzuk lortzeko zuzendutako zerga-pizgarriak izatearen ondorioz, urtean zehar gerta litekeen zerga-sarrerak gutxitzearen zenbatespena.

Politika fiskala eta erakunde publikoek ekonomian egiten duten esku-hartzea

3.d. Gastos Fiscales

El Decreto Legislativo 1/2011, de 24 de mayo, por el que se aprueba el Texto Refundido de las disposiciones legales vigentes en materia de régimen presupuestario de Euskadi y se regula el régimen presupuestario aplicable a las Fundaciones y Consorcios del sector público de la Comunidad Autónoma de Euskadi, dispone en su artículo 5 que "los Presupuestos de la Administración de la Comunidad Autónoma y de sus Organismos Autónomos consignarán, en su caso, el importe de los beneficios fiscales que afecten a sus propios tributos". Además añade que "los Presupuestos de la Administración de la Comunidad Autónoma consignarán igualmente la información que facilite el Consejo Vasco de Finanzas Públicas sobre los beneficios fiscales correspondientes a las Aportaciones que efectúen las Diputaciones Forales como contribución a los gastos presupuestarios del País Vasco".

El Presupuesto de Gastos Fiscales puede definirse como la cuantificación de la disminución de ingresos tributarios que, presumiblemente, se producirá a lo largo del año, como consecuencia de la existencia de incentivos fiscales orientados al logro de determinados objetivos de política económica y social.

El Presupuesto de Gastos Fiscales sirve de instrumento para el análisis de la política

aztertzeko tresna da Gastu Fiskalen Aurrekontua, horren bidez jakin baitaiteke zer nolako eragina izango duen zerga-arloan xede sozialak eta ekonomikoak (hezkuntza, etxebizitza, osasuna, aurrezte- eta inbertsio-jardueren sustapena, etab.) lortzeko egiten diren ekimenek. Horrela jokatuta, gizarteko sektoreek edo jarduera ekonomikoek ogasunei egiten dizkieten ekarpen efektiboek buruzko informazioa jasotzen da eta informazio gardeneko esparru bat sortzen da.

ELGEK, gastu edo onura fiskalak, zergaren egitura "arruntetiko" edozein desbideratzea dela esanaz definitzen ditu, holakotzat hartuta zergapetu nahi den zergapeko egitateari dagokion oinarritzko konfigurazioa. Gastu fiskal hauek era askotakoak izan daitezke: salbuespenak, gastu kengarriak, murrizketak oinarri ezargarri edo kitagarrietan, zerga-tasa murriztuak, kuota osoaren hobariak eta kenkariak, atzeratzeak, eta abar, eta horietako ohikoenak eta gehien erabiltzen direnak salbuespenak, zerga-tasa murriztuak eta kuotako kenkariak dira.

Zerga-Kideketarako Sailak Gastu Fiskalen Aurrekontua urtero era koordinatuan eta bateratuan egiteko oinarriak ezarri zituen. Horretarako, bere baitan ordezkartuta dauden erakunde guztien ordezkariarekin, lan-talde bat sortu zuen. Lan-talde honek zuen hasierako egitekoa gastu fiskaltzat hartu eta zergaren egiturazko elementutzat jo behar ziren zerga-kontzeptuei buruz irizpide partekatua adostea izan zen.

Etengabe eguneratzen eta berriztatzen dagoen beti hain eztabaidagarria den gai honetan ikertzeko eta aztertzeko baterako ahalegin honek, zerga ezberdinetan gastu fiskaltzat jotzeko kontuan hartu beharreko kontzeptu ezberdinak zehazteko, Euskadiko Zerga-Kideketarako Sailean ordezkartuta duten erakundeen arteko koordinazioa, lankidetzeta eta harmonizazioa posible egin ez ezik gastu fiskalen kuantifikazio eta zenbatespenerako irizpide metodologiko erkideak ezartzeko ere balio izan du, kontzeptuen araberrako garapenen edo eskuragarri dagoen zenbatespen eta informazioaren hobekuntzen emaitza den geroragoko aurrerapen eta berrazterketarako

fiscal y de la intervención pública en la economía, proporciona información sobre los sacrificios fiscales que supone la atención a diferentes objetivos de carácter social y económico (educación, vivienda, sanidad, promoción del ahorro, de la inversión, etc.), y contribuye a un mejor conocimiento y transparencia de las aportaciones efectivas a la Hacienda de cada sector o actividad económica y de cada grupo social.

La OCDE define los gastos fiscales como cualquier desviación de la estructura "normal" del impuesto, entendiéndose por tal, la configuración básica que responde al hecho imponible que se pretende gravar. Estos gastos fiscales pueden adoptar formas variadas: exenciones, gastos deducibles, reducciones en las bases imponibles o liquidables, tipos impositivos reducidos, bonificaciones y deducciones de la cuota íntegra, diferimientos, etc., siendo los más comunes y utilizados las exenciones, tipos impositivos reducidos y las deducciones en la cuota.

El Órgano de Coordinación Tributaria de Euskadi sentó las bases para la realización anual de forma coordinada y conjunta del Presupuesto de Gastos Fiscales. A estos efectos, creó un grupo de trabajo con representación de las instituciones representadas en su seno con el cometido inicial de acordar unos criterios compartidos sobre los conceptos tributarios que debían ser considerados gastos fiscales y los que tenían la consideración de elementos estructurales del impuesto.

Este esfuerzo conjunto de estudio y análisis en un tema siempre tan controvertido y en constante actualización y renovación, ha posibilitado no sólo la coordinación, colaboración y armonización entre las Instituciones representadas en el Órgano de Coordinación Tributaria de Euskadi para la concreción de los distintos conceptos a considerar gasto fiscal en los diferentes tributos, sino que ha servido para establecer unos criterios metodológicos comunes para la cuantificación y estimación de los gastos fiscales, en un contexto abierto a futuros avances y revisiones, fruto de desarrollos conceptuales o de mejoras en la estimación y la información disponible.

testuinguru ireki batean.

Gastu Fiskalen 2014. urterako aurrekontuak ez ditu aurreko urteko aurrekontuarekiko aipagarriak diren berrikuntza metodoligoak aurkezten, zeren eta zerga sistemak ez du, gai honetan, aldaketa nabarmenik jasan.

Autonomia Erkidegoan, Gastu Fiskalen 2014rako Aurrekontuak 5.540,8 milioi eurokoa da, hau da, kontuan hartutako zergetan itundutako zergengatik (aurrekontuan sartutako diru-sarreraren eta gastu fiskalen batura) aurreikusitako diru-sarrera teorikoen %31,5.

El Presupuesto de Gastos Fiscales para el año 2014 no presenta novedades metodológicas reseñables respecto del mismo Presupuesto del ejercicio anterior, dado que el sistema tributario tampoco ha experimentado, a estos efectos, cambios relevantes.

El Presupuesto de Gastos Fiscales para el año 2014 en la Comunidad Autónoma se eleva a 5.540,8 millones de euros, lo que supone el 31,5% de los ingresos teóricos por tributos concertados (suma de los ingresos presupuestados y los gastos fiscales) en las figuras tributarias consideradas.

GASTU FISKALEN AURREKONTUA. ITUNDUTAKO ZERGAK. 2014
PRESUPUESTO DE GASTOS FISCALES. TRIBUTOS CONCERTADOS. 2014

000€

	ARABA ÁLAVA	BIZKAIA	GIPUZKOA	EUSKAL AE C.A. DE EUSKADI
Pertsona Fisikoen Errentaren gaineko Zerga Impuesto sobre la Renta de las Personas Físicas	280.950	955.442	588.109	1.824.501
Sozietateen gaineko Zerga Impuesto sobre Sociedades	50.028	191.648	101.660	343.336
Ondarearen gaineko Zerga Impuesto sobre el Patrimonio	25.637	98.683	46.970	171.290
ZUZENEKO ZERGAK GUZTIRA TOTAL IMPUESTOS DIRECTOS	356.615	1.245.773	736.739	2.339.127
Balio Erantsiaren gaineko Zerga Impuesto sobre el Valor Añadido	465.242	1.481.211	961.304	2.907.757
Ondare Eskualdaketa eta EJDen g/Zerga Impuesto s/Transmisiones Patrimoniales y AJD	42.377	55.848	19.561	117.786
Zenbait Garraobideren gaineko Zerga Berezia Imp. Especial s/Determinados Medios de Transporte	565	1.210	2.205	3.980
Fabrikazio Zerga Bereziak Il. Especiales de Fabricación	24.026	76.492	49.643	150.161
Aseguru Sarien gaineko Zerga Impuesto sobre Primas de Seguros	3.514	11.188	7.261	21.963
ZEHARKAKO ZERGAK GUZTIRA TOTAL IMPUESTOS INDIRECTOS	535.724	1.625.949	1.039.974	3.201.647
GUZTIRA / TOTAL	892.339	2.871.722	1.776.713	5.540.774

KOADROA / CUADRO IV. 66

Gastu fiskalen %44,3 araudi autonomoaren peko itundutako zergei dagokie: Pertsona Fisikoen Errentaren gaineko Zerga, Sozietateen gaineko Zerga, Ondarearen gaineko Zerga (Aberastasunaren eta Fortuna Handien gaineko Zerga, Gipuzkoan) eta Ondare Eskualdaketen eta Egintza Juridiko eta Dokumentatuen gaineko Zerga.

El 44,3% de los gastos fiscales corresponde a tributos concertados de normativa autónoma: Impuesto sobre la Renta de las Personas Físicas, Impuesto sobre Sociedades, Impuesto sobre el Patrimonio (Impuesto sobre la Riqueza y las Grandes Fortunas en Gipuzkoa) e Impuesto sobre Transmisiones Patrimoniales y Actos Jurídicos

Pertsona Fisikoen Errentaren gaineko Zerga

Pertsona Fisikoen Errentaren gaineko Zerga (aurrerantzean PFEZ) pertsona fisikoen errenta zergapetzen duen izaera zuzeneko eta mota pertsonal eta subjektiboko araudi autonomoaren peko itundutako zerga bat da. Gastu fiskala sortzen da errentaren osagarrietako bat zergapean ez dagoenean edo errentaren osagarrietako bati nahiz errenta osoari dagozkion zergak egiturazko tarifaren arabera ordaintzen ez direnean.

Banakako zerga-ordainketa da egiturazkotzat jotzen dena. Beraz, baterako zerga-ordainketa gastu fiskaltzat jotzen da, familia-unitatea gutxiago zergapetzen duten berariazko trataerak bezala. Aitzitik, ondarezko irabazien eta galeren zerga-ordainketa egiturazko izaera dutela jotzen da. Halaber, koefiziente eta moduluen bitartez zehazteko metodoak egoteak (hauen kalkulua zuzeneko zenbatespenaren bidez lortutakoaren berdina izan beharko luke) ez dute gastu fiskalik sortzen.

Horrez gain, honako hauek ez dira gastu fiskaltzat hartzen: Oinordetza eta Dohaintzen gaineko Zergapeko ondare-irabazien kargarik eza; zergapetze bikoitza ekiditeko ezarritako kenkari teknikoak; alokatuko diren etxebizitzak erosteko maileguren interes tasen kenkaria (gastu hori errenta lortzeko ezinbestekotzat jotzen baita); familia kenkariak zein kenkari pertsonalak, egiturazko izaera baitute; eta aitorpena egiteko derrigortasunaren gutxienekoak. Modu berean, ez dira gastu fiskaltzat hartzen denboran irregulartasun nabariaz lortutako errendimenduei aplikatutako murriztapenak edo bi urte baino gehiagoko sorpen-zikloa dutenak, zerga-karga egokitzea helburu dutenak errenta zerga-aldi batzuetan Portu delako.

Halere, honako hauek badira gastu fiskaltzat hartzen: ondasun jakin batzuk dohaintzan ematearen ondorioz agertzen diren ondare irabazi eta murrizketen kargarik eza; errenta batzuen salbuespena; lan errendimenduen hobaria aplikatzeagatik, Pentsio Plan eta BGAEtarako ekarpenengatik eta inbertsioarengatik oinarri ezgarriaren gutxipenak; eta baita koiunturazko pizgarriak

Documentados.

Impuesto sobre la Renta de las Personas Físicas

El Impuesto sobre la Renta de las Personas Físicas (en adelante, IRPF) es un tributo concertado de normativa autónoma, de carácter directo y naturaleza personal y subjetiva que grava la renta de las personas físicas. Se genera gasto fiscal cuando algún componente de renta no es objeto de tributación o cuando un componente o el conjunto de la renta no tributa en su totalidad según la tarifa estructural.

Se considera estructural el régimen de tributación individual. Por tanto, la tributación conjunta genera gasto fiscal, al igual que los tratamientos específicos que implican un menor gravamen de la unidad familiar. Por el contrario, la tributación de las ganancias y pérdidas patrimoniales se considera que tienen un carácter estructural. Así mismo, los métodos de determinación de rendimientos mediante coeficientes o módulos, su cálculo debiera ser equivalente al obtenido mediante estimación directa, no generan gasto fiscal.

Además, no constituyen gasto fiscal: la no sujeción de los incrementos de patrimonio gravados en el Impuesto sobre Sucesiones y Donaciones, las deducciones técnicas para evitar la doble imposición, la deducción de intereses por créditos para la adquisición de vivienda destinada a alquiler (al considerarse gasto necesario para la obtención de renta), las deducciones familiares y personales, por tener carácter estructural, y los mínimos de la obligación de declarar. Tampoco se consideran gasto fiscal las reducciones aplicadas a los rendimientos obtenidos de forma notoriamente irregular en el tiempo o con ciclo de generación superior a dos años, que tratan de adecuar la carga tributaria por generarse la renta en varios períodos impositivos.

Sin embargo, sí son gasto fiscal: la no sujeción de los incrementos y disminuciones patrimoniales que se pongan de manifiesto con motivo de donaciones de determinados bienes, las exenciones de ciertas rentas, las minoraciones de la base imponible debidas a la aplicación de la bonificación de los rendimientos del trabajo, a aportaciones a Planes de Pensiones y EPSVs y por inversión,

ere.

Horiek kuantifikatzeko, simulazio teknikak erabiltzen dira, bai aitortzen duten guztiekin bai zerga-oinarriaren tarteen arabera zergadunek osatutako lagin adierazgarri bat hartuta, zerga onuren eragina zehazten da zergadunez zergadun. Kuotako kenkariei lotutako gastu fiskala, benetan aplikatu den zenbateko ekarpena da. Kuota osoa nahikoa ez delako aplikatu ez diren kenkariei dagokienez, izandako galera kenkari bakoitzerako aitortutako zenbatekoari jarraiki proportzionalki banatzea erabaki da. Baina, PFEZn jasotako gastu fiskal guztiak ez dira zenbatzen, batzuetan, datuak ez daudelako eta, bestetan, balorazio bereiztua behar dituzten arazoak sortzen direlako.

Autonomia Erkidego osorako, zenbatetsitako gastu fiskalak 1.824,5 milioi eurokoak dira, hau da, zerga honen 2014rako diru-sarrera teorikoen (aurrekontuan sartutako diru-sarreraren eta gastu fiskalen batura) %29,1.

PFEZri dagozkion gastu fiskalen kontzeptuen araberrako xehatzea (mila eurotan) honako hau da:

errenta salbuetsiak / exenciones	55.215
berrinbertsioa ohiko bizilekuan / reinversión en vivienda habitu	24.583
jasotako dibidenduak / dividendos percibidos	30.632
murrizketak zerga-oinarrian / reducciones en la base imponible	1.319.830
lanaren etekin hobariak / bonificación rendimientos del trabajo	851.377
BGAE-etarako ekarpenak / aportaciones a EPSVs	274.708
baterako tributazioa / tributación conjunta	193.745
kenkariak / deducciones	449.456
inbertsioa ohiko bizilekuan / inversión en vivienda habitual	420.843
inbertsioa jarduera ekonomikoetan / inversión en activ. econ.	14.226
mezenasgo-jarduerak / actividades de mecenazgo	14.387
besteak / otras	
guztira / total	1.824.501

Sozietateen gaineko Zerga

Ekonomia Itunaren 14. artikuluan ezarrita dago Sozietateen gaineko Zerga itundutako zerga dela, eta araudi autonomoaren pean egongo dela zerga-egoitza Euskadin duten

así como, los incentivos coyunturales.

Para su cuantificación se aplican técnicas de simulación bien con toda la población de declarantes bien con una muestra representativa de contribuyentes por tramos de base imponible, determinando para cada contribuyente el impacto de los beneficios fiscales. El gasto fiscal asociado a las deducciones en la cuota es el montante realmente aplicado. Para la parte de las deducciones no aplicadas por insuficiencia de la cuota íntegra se opta por repartir la pérdida proporcionalmente al importe declarado de cada deducción. Pero, no todos los gastos fiscales considerados en el IRPF son computados, debido a la ausencia de datos, y, en otros casos, se plantean dificultades que precisan de una evaluación individual.

Para el conjunto de la Comunidad Autónoma los gastos fiscales estimados se cuantifican en 1.824,5 millones de euros, lo que supone un 29,1% de los ingresos teóricos (presupuesto de ingresos + gastos fiscales) por este Impuesto para el año 2014.

El desglose por conceptos de los gastos fiscales correspondientes al IRPF, en miles de euros, es el siguiente:

Impuesto sobre Sociedades

En el artículo 14 del Concierto Económico se establece que el Impuesto sobre Sociedades es un tributo concertado de normativa autónoma para los sujetos pasivos que

subjektu pasiboen kasuan. Beraz, Zerga honen araudi autonomia ondorengo baldintza hauetako edozeinetan dauden erakundeei aplikatuko zaie:

- Zerga-egoitza Euskadin dutela, beraien eragiketen zenbateko osoa 7 milioi eurotik gorakoa ez duten erakundeak, ala, horrela balitz, beraien eragiketa osoen %75 edo gehiago lurralde erkidean egiten ez dutenak.

- Eragiketa guztiak Euskadin egiten dituztela, aurreko ekitaldiko eragiketen zenbateko osoa 7 milioi eurotik gorakoa duten erakundeak, zerga-egoitza non duten kontuan hartu gabe.

Kontuan hartu behar da honako hauek ez direla gastu fiskaltzat hartzen: "erakunde" publiko ezberdinentzat aurreikusita dauden salbuespenak; subjektu pasiboa eta aktiboa bera izatea eta zergapetze bikoitzarengatik kenkariak, horiek duten izaera teknikoagatik.

Halere, badira gastu fiskaltzat hartzen ondorengo hauek: amortizatze askatasuna, aparteko onuren berrinbertsioarengatik salbuespena, orokorra ez den bestelako karga-tasak, hobariak eta kenkariak. Baita ere, tamaina txikiko enpresentzako zerga-pizgarriak eta gertakizun zehatz batzuei lotutakoak, dohaintzak, eta atzerapenerako beste kasu batzuk.

Gastu fiskala, 2014ko ekitaldian, 343,3 milioi eurokoa izango dela aurreikusi da. Zenbateko hori Euskal Autonomia Erkidego osorako zerga honetarako aurreikusitako diru sarrera teorikoen %23,9ren bestekoa da.

SZri dagozkion gastu fiskalen kontzeptuen araberrako xehatzea (mila eurotan) honako hau da:

Doikuntzak zerga-oinarrian / Ajustes en la base imponible	53.768
Zerga-tasa bereziak / Tipos impositivos especiales	58.357
Hobariak / Bonificaciones	16.588
Kuota osoari ezarritako kenkariak / Deducciones en la cuota íntegra	214.622
guztira / total	343.335

Ondarearen gaineko Zerga / Aberastasunaren eta Fortuna Handien gaineko Zerga

tengan domicilio fiscal en el País Vasco. Así, la normativa autónoma de este Impuesto se aplica a las entidades que se encuentren en cualquiera de los siguientes supuestos:

- Entidades que tengan su domicilio fiscal en el País Vasco y su volumen total de operaciones no sea superior a 7 millones de euros, o siéndolo no realicen en Territorio Común el 75% o más del total de sus operaciones.

- Entidades que operen sólo en el País Vasco y su volumen total de operaciones en el ejercicio anterior exceda de 7 millones de euros, independientemente de su domicilio fiscal.

A tener en cuenta que no tienen la consideración de gasto fiscal las exenciones previstas relativas a distintas "entidades" públicas, por coincidencia de sujeto activo y pasivo y las deducciones por doble imposición por su carácter técnico.

Sin embargo, sí constituyen gasto fiscal la libertad de amortización, la exención por la reinversión de beneficios extraordinarios, los tipos de gravamen distintos del general, las bonificaciones y deducciones. También, los incentivos fiscales para empresas de reducida dimensión y los asociados a determinados acontecimientos, las donaciones y otros supuestos de diferimiento.

El gasto fiscal estimado para el ejercicio 2014 asciende a 343,3 millones de euros. Este importe equivale al 23,9% de los ingresos teóricos previstos para este Impuesto en el conjunto de la Comunidad Autónoma del País Vasco.

El desglose por conceptos de los gastos fiscales correspondientes al IS, en miles de euros, es el siguiente:

Impuesto sobre el Patrimonio / Impuesto sobre la Riqueza y las Grandes Fortunas

Pertsona fisikoen ondare zergapetzen duen izaera pertsonal eta zuzena duen zerga bat da hau. Araudi autonomoaren peko itundutako zerga da, beraz, lurralde historikoetan eskumena duten erakundeek hura arautzeko gaitasuna dute, Itunean jasota dauden harmonizazio arauak bakarrik muga dutelarik.

Muga jakin bat gainditzen duen zergadunen, pertsona fisikoen, ondasun garbia da zergaren oinarri ekonomikoa. Beraz, gastu fiskala egongo da aitortpena egin behar duen pertsona batek zerga ordaintzen ez badu (salbuespena) edo ordaintzen duenean baina ez, guztiz edo hein batean, Zergaren tarifyan ezarrita dagoen moduan. Halere, ez dira gastu fiskaltzat hartzen aitortpena egin behar izateko mugapena ezta zergapetze bikoitzarengatikoa kenkariak ere.

Gastu fiskaltzat hartzen dira, beraz, ondasun eta eskubide zergagabetuak (bereziki, ohiko etxebizitza), gutxieneko kopuru zergagabetua eta kuota osoaren PFEZrekin baterako muga.

2014 urterako aurreikusi den gastu fiskalak 171,3 milioi euro jotzen du, hau da, Autonomia Erkidego osorako sarrera teoriko guztien %50,4.

Balio Erantsiaren gaineko Zerga

Balio Erantsiaren gaineko Zerga Europar Batasunean bateratuta dago eta estatu-kideek duten araugintzarako ahalmena elkartearan araudian berariaz jasota dauden alde zehatz batzuetara mugatzen da. Era berean, errealitate horrek eta zergaren ezaugarriek bultzatuta, ordainarazpen-ahalmena banatzera mugatzen da zerga horren gainean Estatuak eta Euskal Autonomia Erkidegoko erakundeek egiten duten itunketa, arautze-ahalmenak zergaren kudeaketaren zenbait alderdi baino ezin baititu erabaki.

BEZan gastu fiskalak dira, beraz, Zergaren egitura-elementutzat jotzen den % 21eko tasa orokorra baino txikiagoko zerga-tasan zergapetutako eragiketengatik eratorritakoak, eta baita salbuetsitako eragiketengatik eratorritakoak ere. Horrela, % 10reko tasa murriztuaz eta %4ko tasa oso murriztuaz zergapetutako eragiketak dira,

Éste es un tributo de naturaleza personal y directa que grava el patrimonio neto de las personas físicas. Tiene carácter de tributo concertado de normativa autónoma, por tanto, las Instituciones competentes de los Territorios Históricos disponen de capacidad para regularlo sin otras limitaciones que las propias normas de armonización contenidas en el Concerto.

La base económica del Impuesto está constituida por la riqueza neta de los contribuyentes, personas físicas, que exceda de un determinado límite. En consecuencia, existirá gasto fiscal si la riqueza neta de una persona obligada a declarar no tributa (exención) o lo hace, en todo o en parte, de manera distinta a la fijada en la tarifa del Impuesto. No se consideran, sin embargo, gasto fiscal el límite de la obligación de declarar ni las deducciones por doble imposición.

Son gasto fiscal, por tanto, los bienes y derechos exentos (en particular la vivienda habitual), el mínimo exento y el límite conjunto con el IRPF de la cuota íntegra.

El gasto fiscal estimado para 2014 alcanza los 171,3 millones de euros, es decir, un 50,4% de los ingresos teóricos por este concepto del conjunto de la Comunidad Autónoma.

Impuesto sobre el Valor Añadido

El Impuesto sobre el Valor Añadido está armonizado en el conjunto de la Unión Europea y la capacidad normativa de los Estados miembros se limita a determinados aspectos expresamente previstos por la regulación comunitaria. Esta circunstancia, junto a las características propias del Impuesto, ha significado que en su concertación entre el Estado y el País Vasco se atiende al reparto de la capacidad exaccionadora, dado que la capacidad normativa se limita a aspectos de gestión.

Constituyen, por tanto, gastos fiscales en el IVA los derivados de las operaciones gravadas a tipos impositivos reducidos distintos del general del 21%, que se considera elemento estructural del Impuesto, y también los derivados de las operaciones exentas. Así, las operaciones gravadas al tipo reducido del 10% y al tipo superreducido del 4%

ondorioz, gastu fiskala.

Bestalde, salbuetsitako eragiketen artean gastu fiskala sortzen ez dutenak honako hauek izango dira: arrazoi tekniko edo errazgarriak direla bide baztertu direnak; Zergaren helburutik kanpo daudenak edo aplikatzen den lurraldean kontsumorako bideratzen ez direnak; zergaren funtzionamendu zuzenerako laguntzen dituztenak edo, beste zerga baten zergapetzean dauden eragiketak direlako, zerga bikoiztea ekiditen dituztenak. Egoera honetan daude aseguru-jarduerak, alokairuak, landa-lurren eskualdatzeak, eraikuntzen bigarren edo ondorengo emateak, loteriak, apustuak eta zorizko jokoekin loturiko salbuespenak.

Gastu fiskala sortzen duten salbuetsitako eragiketak hezkuntza eta osasun zerbitzu pribatuak, gizarte-laguntza, kirola, kultura, eta finantza zerbitzuekin eta zenbait lanbide-zerbitzuekin lotetsita daude. Horrez gain, badira ere erkidegoen arteko erosketak eta inportazioak ere.

Salbuespenak eraginiko gastu fiskala, zerga-bilketa txikiagoa, 1.192,2 milioi eurokoa da; tasa txit murriztua aplikatzeak 697,3 milioi euro sortu du eta tasa murriztuak 1.018,3 milioi euro. Beraz, guztira 2.907,8 milioi euro dira, hau da, diru sarrera teorikoen %38,0.

Ondare-eskualdaketen eta Egintza Jurídico Dokumentatuen gaineko Zerga

Zerga hau itundutako zerga da eta araudi autonomoaren pean dago, sozietate eragiketetan, truke letretetan eta ordeko balioa edo igorpen zeregina duten agirietan izan ezik; halakoetan arau erkidez beteko dira. Zeharkako zerga bat da, eta kostu bidezko ondare eskualdaketak, sozietate eragiketak eta egintza juridiko dokumentatuak zergapetzen ditu.

Zergapeko egitate berean zerga ezberdinak eta baita Ondare Eskualdaketen eta Egintza Jurídico Dokumentatuen gaineko Zergaren irudi ezberdinak ere biltzen direnez gero, horien arteko bateraezintasunak mugatu dira; horrela, zergaren edo zergaren motaren

constituyen, por tanto, gasto fiscal.

Por otra parte, de las operaciones exoneradas, se considera que no son generadoras de gasto fiscal aquellas cuya exclusión responde a razones técnicas o simplificadoras, así como por situarse fuera del objeto del Impuesto o no destinarse a consumo en el territorio de aplicación, además de las que favorecen el correcto funcionamiento del tributo o evitan la doble imposición, al tratarse de operaciones gravadas por otros tributos. Este es el caso de las exenciones relacionadas con la actividad aseguradora, arrendamientos, transmisiones de terrenos rústicos, segundas o ulteriores entregas de edificaciones, loterías, apuestas y juegos de azar.

Las operaciones exentas que se consideran constitutivas de gasto fiscal están relacionadas con los servicios educativos y sanitarios privados, asistencia social, deportivos, culturales, financieros, determinados servicios profesionales y algunas adquisiciones intracomunitarias e importaciones

El gasto fiscal, menor recaudación, motivada por las exenciones asciende a 1.192,2 millones de euros, la aplicación del tipo "superreducido" genera 697,3 millones de euros y el tipo reducido 1.018,3 millones de euros, para hacer un total de 2.907,8 millones de euros, lo cual representa el 38,0% de los ingresos teóricos.

Impuesto sobre Transmisiones Patrimoniales y Actos Jurídicos Documentados

Este Impuesto es un tributo concertado de normativa autónoma, salvo en las operaciones societarias, letras de cambio y documentos que suplan a las mismas o realicen función de giro, que deben regirse por la normativa común. Se trata de un tributo de naturaleza indirecta, que grava las transmisiones patrimoniales onerosas, las operaciones societarias y los actos jurídicos documentados.

Dada la concurrencia sobre el mismo hecho imponible de diferentes impuestos e, incluso, de distintas figuras del Impuesto de Transmisiones Patrimoniales y Actos Jurídicos Documentados, se delimitan las incompatibilidades entre los mismos, de

baten kargarik eza sortzen duten bateraezintasun egoera horiek ez dute gastu fiskala sortzeko biderik ematen.

Zergari buruzko foru arauetan onura fiskalak aplikagarriak diren kasuen zerrenda luze bat jasota dago. Onura horiek, kasuen arabera, kontzeptu baten, batzuetan edo guztietan izan dezakete eragina. Zergari buruzko foru arauetan bertan jasotakoak aparte, badira zerga salbuespen eta onurak biltzen dituzten hainbat xedapen. Zerga onura horiek hiru kontzeptupean sailka daitezke: salbuespenak, zerga tasa murriztuak eta hobariak.

Zerga honetarako zenbatetsitako gastu fiskala 117,8 milioi eurokoa da. Kopuru honek, Autonomia Erkidegoan zerga honetan 2014. urterako aurreikusi den diru-sarrera teorikoei dagokienez, %50,7 hartzen du. Horren banakapena, kontzeptuen arabera, ondorengoa da, mila eurotan:

- Ondare eskualdaketak 83.617
- Sozietate-eragiketak..... 13.385
- Egintza juridiko dokumentatuak .. 20.785

Garraiobide jakin batzuen gaineko Zerga Berezia

Zerga itundua da, eta foru-aldundiek eska dezakete behin betiko matrikulazioa EAEn eginez gero. Lurralde historikoetako erakunde eskudunek karga-tasak igo ahal izango dituzte, Estatuak ezarritako tasen %15eraino, gehienez.

Horren auto-kitapena garraiobideen lehen matrikulazioarekin egiten da, bai fabrikatuak bai inportatuak izan, berriak nahiz erabiliak, eta bere oinarri zergagarriaren zehaztapena BEZaren eta Ondare eskualdaketan gaineko Zergaren balorazio teknikoei lotuta dago.

Garraiobide jakin batzuen gaineko Zerga Berezian gastu fiskaltzat honako hauek jotzen dira: taxi, autotaxi eta autoturismoak diren ibilgailuentzako salbuespenak; irakaskuntza eta alokatzeko ibilgailuak; eta ezinduen izenean matrikulatuta daudenak beraiek erabiltzeko, besteak beste. Halaber, araudian oinarri zergagarriaren %50eko

forma que estos supuestos de incompatibilidad, que originan la no sujeción al Impuesto o alguna de sus modalidades, no dan lugar, por tanto, a la generación de gastos fiscales.

En las Normas Forales del Impuesto se recoge una prolija relación de supuestos en los que son aplicables beneficios fiscales, pudiendo afectar, dependiendo de los casos, a uno, varios o incluso a todos los conceptos. Además de los contenidos en las propias Normas Forales del Impuesto, existe una gran variedad de disposiciones que recogen exenciones y beneficios fiscales. Estos beneficios fiscales pueden clasificarse bajo tres conceptos: exenciones, tipos impositivos reducidos y bonificaciones.

El gasto fiscal estimado para este Impuesto alcanza los 117,8 millones de euros, lo que supone un 50,7% respecto a los ingresos teóricos previstos por este impuesto en el año 2014 en la Comunidad Autónoma. Su desglose por conceptos es el siguiente, en miles de euros:

- Transmisiones patrimoniales..... 83.617
- Operaciones societarias 13.385
- Actos jurídicos documentados..... 20.785

Impuesto Especial sobre Determinados Medios de Transporte

Es un impuesto concertado exigible por las Diputaciones Forales cuando la matriculación definitiva del vehículo se realice en territorio vasco. Las Instituciones competentes de los Territorios Históricos pueden incrementar los tipos del impuesto hasta un máximo del 15% de los tipos establecidos por el Estado.

Su autoliquidación se realiza con la primera matriculación de los medios de transporte, sean fabricados o importados, nuevos o usados, y la determinación de su base imponible está ligada a las técnicas de valoración del IVA y del Impuesto sobre Transmisiones Patrimoniales.

En el Impuesto Especial sobre Determinados Medios de Transporte se consideran gasto fiscal las exenciones para vehículos automóviles considerados taxis, autotaxis o autoturismos, los destinados a actividades de enseñanza y alquiler, los matriculados a nombre de minusválidos para su uso exclusivo, entre otras. Además, también se

murriztapena jaso da gutxienez 5 eta gehienez 9 eserleku, gidariarena barne, dauzkaten ibilgailuetarako baldin eta horiek bakarrik familia ugariak erabil ditzaten badira.

Garraio bide jakin batzuen gaineko Zerga Bereziarentzako zenbatetsitako gastu fiskala 4,0 milioi eurokoa da, hau da, Zerga honi dagozkion diru-sarrera teorikoen %22,3. Horren banakapena, kontzeptuen arabera, ondorengo da, mila eurotan:

- **Salbuespenak / Exenciones** 3.651
- **Familia ugariarentzako murrizketa**
Reducciones a familias numerosas 329

Fabrikazio Zerga Bereziak

Zuzeneko zergek, eta batez ere Zerga Bereziak, zerga mugarik gabeko Europar Batasunaren egitate berriari egokitu izanak estatukide guztien Europar Batasuneko araudia harmonizatzeko eta bereganatzeko prozesu bat ekarri du. Horrela, eta BEZan bezala, Ekonomia Itunak ezartzen du Estatuak une bakoitzean ezarrita dituen edukizko eta formazko arau berberak erabiliko direla Zerga Bereziak eraentzeko, ereduak eta sarrera epeak izan ezik.

Fabrikazio Zerga Berezien itun eremuak ondorengo zerga hauek hartzen ditu: Alkoholaren eta edari alkoholuen gaineko Zerga (Garagardoaren gaineko Zerga, Ardoa eta irakiniko edarien gaineko Zerga, Bitarteko produktuen gaineko Zerga, Alkohola eta edari deribatuen gaineko Zerga), Hidrokarburoen gaineko Zerga, Tabako-moten gaineko Zerga eta Elektrizitatearen gaineko Zerga.

Fabrikazio Zerga Bereziak berriazko kontsumoak zergapetzen dituzte, eta ondasun jakin batzuen fabrikazioa, inportazioa eta, hala badagokio, lurralde barne eremuan sarrera aldi bakar batean zergapetzen dituzte, eta gastu fiskaltzat jotzen dira zerga ordaintzeko salbuetsita dauden salerosketak eta murriztutako zerga

considera gasto fiscal la reducción del 50% de la base imponible correspondiente a los automóviles con una capacidad no inferior a 5 plazas y no superior a 9, incluida la del conductor, que se destinen al uso exclusivo de familias numerosas.

El gasto fiscal estimado para el Impuesto Especial sobre Determinados Medios de Transporte alcanza los 4,0 millones de euros, que significa un 22,3% respecto a los ingresos teóricos correspondientes a esta figura tributaria. Su desglose por conceptos es el siguiente, en miles de euros:

Impuestos Especiales de Fabricación

La adaptación de la imposición indirecta, y en particular de la imposición por Impuestos Especiales, a la nueva realidad sin fronteras fiscales de la Unión Europea ha supuesto un proceso de armonización y adopción por todos los Estados miembros de la normativa comunitaria. Así, del mismo modo que en el IVA, en el Concierto Económico se establece que los Impuestos Especiales se regirán por las mismas normas sustantivas y formales que las establecidas en cada momento por el Estado, a excepción de los modelos y plazos de ingreso.

El ámbito de la concertación de los Impuestos Especiales de Fabricación abarca los siguientes impuestos: Alcohol y bebidas alcohólicas (Impuesto sobre la Cerveza, Impuesto sobre el Vino y Bebidas Fermentadas, Impuesto sobre Productos Intermedios, Impuesto sobre el Alcohol y Bebidas Derivadas), Impuesto sobre Hidrocarburos, Impuesto sobre las Labores del Tabaco e Impuesto sobre la Electricidad.

Los Impuestos Especiales de Fabricación recaen sobre consumos específicos, gravando en fase única la fabricación, importación y, en su caso, introducción en el ámbito territorial interno de determinados bienes, considerándose gasto fiscal las transacciones exentas no sometidas a tributación y las sometidas a tipos impositivos reducidos.

tasa pean daudenak.

Horrela, Alkohola eta edari deribatuen gaineko Zergan gastu fiskaltzat jotzen dira zentro medikoak hornitzeko eta sendagaiak egiteko alkohola zergagabetzea, edari deribatuak bidaiarien erregimenean inportatu eta sartzeagatiko salbuespena, eta baita, distilatzaile artisauek eginiko edariei ezarritako tasa murriztuen ezarpena ere.

Hidrokarburoen gaineko Zergaren kasuan, gastu fiskaltzat jotzen dira: jolasaldiko pribatua ez den aire eta itsas nabigazioa erregaiak hornitzea; elektrizitatea sortzeko, trenbideko garraiobiderako, bide nabigagarrien eta portuen dragatze lanerako, eta labe garaietan injektatzeko erabiltzea; eta bioerregaien erabilera. Horrez gain, nekazaritzan, motor finkoetan, mehatzetako makinerian eta eraikuntzan, injinerutza zibilean eta lan eta zerbitzu publikoetan erabilitako makinen motorretan erabiltzen den gasolioari ezarritako zerga tasa murriztua gastu fiskaltzat hartzen da.

Tabako moten gaineko Zergan, tabako motak bidaiarien erregimenean inportatu eta sartzea gastu fiskaltzat jotzen da, baina ez da balioesten ez baitu garrantzirik. Elektrizitatearen gaineko Zergan gastu fiskaltzat jotzen da erregimen berezi peko instalakuntzetan fabrikatutako energia elektrikoa eta bertako kontsumoa helburua denean.

Fabrikazio Zerga Bereziatarako zenbatetsitako gastu fiskala 150,2 milioi eurokoa da, eta horietako ia %94 Hidrokarburoen gaineko Zergari dagokio. Guztira, 2014. urterako aurreikusitako diru-sarrerara teorikoen %9,5 da.

Aseguru Sarien gaineko Zerga

Aseguru Sarien gaineko Zergan aseguru eta kapitalizazio eragiketak zergapetzen dira, aldi bakar batean. Zerga-oinarria ordaindutako sari edo kuotaren zenbatekoak osatzen du, eta zerga tasa %6koa da. Ekonomia Itunean ezarritakoaren arabera, Estatuak une bakoitzean ezarrita dituen funtsezko eta formazko arauak erabiliko dira zerga hau eraentzeko eta, beraz, EAEK araugintzan duen ahalmena kudeaketari dagozkion aldeei

Así, en el Impuesto sobre el Alcohol y Bebidas Derivadas se considera gasto fiscal las exenciones por suministro de alcohol a centros de atención médica y para la fabricación de medicamentos y por importación e introducción de bebidas derivadas en régimen de viajeros, además de la aplicación de tipos reducidos a las bebidas elaboradas por destiladores artesanos.

En el Impuesto sobre Hidrocarburos constituyen gasto fiscal el avituallamiento de carburante para la navegación aérea y marítima distinta de la privada de recreo, la utilización para producción de electricidad, transporte ferroviario, operaciones de dragado de vías navegables y puertos, inyección en altos hornos y como biocarburentes, y la aplicación de tipos impositivos reducidos al gasóleo usado como carburante en agricultura, motores fijos, maquinaria minera y motores de máquinas utilizadas en la construcción, la ingeniería civil, las obras y los servicios públicos.

En el Impuesto sobre las Labores del Tabaco constituye gasto fiscal la importación o introducción de labores de tabaco en régimen de viajeros, si bien no se estima por su escasa incidencia. En el Impuesto sobre la Electricidad se considera gasto fiscal la fabricación de energía eléctrica en instalaciones acogidas al régimen especial y que se destina a su propio consumo.

El gasto fiscal estimado para los Impuestos Especiales de Fabricación asciende a 150,2 millones de euros, de los cuales casi el 94% corresponde al Impuesto sobre Hidrocarburos. En su conjunto supone un 9,5% respecto a los ingresos teóricos previstos para el 2014.

Impuesto sobre las Primas de Seguros

En el Impuesto sobre las Primas de Seguros se gravan, en fase única, las operaciones de seguro y capitalización. La base imponible está constituida por el importe de la prima o cuota satisfecha, siendo el tipo impositivo del 6%. En el Concierto Económico se establece que este impuesto se rige por las mismas normas sustantivas y formales que las establecidas en cada momento por el Estado, limitándose, por tanto, la capacidad normativa vasca a aspectos relativos a la

buruzkoa da bakarrik.

Zerga honetan gastu fiskaltzat jotzen dira ondoko eragiketei dagozkien salbuespenak: kauzio aseguruak, osasun laguntzako aseguruak, gaixotasun aseguruak eta nekazaritzako aseguru konbinatuak.

Gastu fiskala, 2014. urtean, 22,0 milioi eurokoa izango dela aurreikusi da. Zenbateko hori Euskal Autonomia Erkidego osorako zerga honetarako aurreikusitako diru sarrera teorikoen %22,6ren bestekoa da.

3.e. Zergen ikuskapena

Foru-aldundiek 2009-2014 aldirian zergak ikuskatzeko egindako jardueren emaitzak adierazten dira IV.67 Koadroan, Euskal Autonomia Erkidego osoko datuak bilduz. Egindako akten zenbatekoa kontzeptuka eta zerga-figurak zehaztuta adierazten da. II.4 eranskinean zehazten dira lurralde historikoei dagozkien zenbatekoak.

gestión.

En este Impuesto se consideran gasto fiscal las exenciones correspondientes a las operaciones de seguros de caución, asistencia sanitaria, enfermedad y agrarios combinados.

El gasto fiscal estimado para el año 2014 asciende a 22,0 millones de euros. Esta cantidad equivale al 22,6% de los ingresos teóricos previstos para este Impuesto en el conjunto de la Comunidad Autónoma del País Vasco.

3.e. La inspección de los tributos

En el Cuadro IV.67 aparece, para el conjunto de la Comunidad Autónoma, la actividad de inspección de tributos de las Diputaciones Forales en el período 2009-2014. El importe de las actas levantadas se detalla por conceptos y figuras tributarias. En el Anexo II.4 se presenta el detalle por Territorios Históricos.

GAUZATUTAKO AKTEN ZERGA ZORRA / DEUDA TRIBUTARIA DE ACTAS FORMALIZADAS
EUSKAL AE 2009-2014 CA EUSKADI

Kontzeptuak / Conceptos	2014	%14/13	2013	%13/12	2012	%12/11	2011	%11/10	2010	%10/09	2009
Pertsona Fisikoen Errent. g/ Z. Impuesto s/ la Renta de las P. F.	39.220	-16,3	46.860	10,2	42.532	2,4	41.533	18,7	34.976	-28,3	48.787
Sozietateen gaineko Zerga Impuesto sobre Sociedades	149.667	-17,3	180.893	31,8	137.296	43,0	96.026	-13,0	110.407	167,2	41.324
Ondarearen gaineko Zerga Resto de impuestos directos	1.361	-37,6	2.182	-41,8	3.747	39,8	2.680	43,3	1.870	-44,7	3.380
Zuzeneko zergak guztira Total impuestos directos	190.248	-17,3	229.935	25,3	183.575	30,9	140.239	-4,8	147.253	57,5	93.491
Balio Erantsiaren gaineko Z. I. sobre el Valor Añadido	205.931	152,2	81.662	-20,2	102.368	-69,3	333.652	200,1	111.175	41,1	78.773
Gainerako zergak Resto de impuestos	3.732	64,8	2.264	-16,5	2.860	1.941,5	421	-136,4	1.606	-82,2	4.265
ZERGAK GUZTIRA TOTAL IMPUESTOS	399.912	27,4	313.861	8,7	288.803	-39,1	474.312	82,4	260.035	47,3	176.529

000€

Lurralde Historikoei dagozkien datuak II.4 eranskineko A1, B1, G1 koadroetan

Información correspondiente a los Territorios Históricos en los cuadros A1, B1, G1 del anexo II.4

KOADROA / CUADRO IV.67

2014an zerga-zorraren ondorioz likidatutako akten kopuru osoa ia 400 milioi eurora iritsi zen. Zenbateko horren zatirik handiena, % 98,7 hain zuzen ere, hiru zergaren artean banatu zen: % 37,4, Sozietateen gaineko Zerga, % 51,5, BEZ eta % 9,8, Pertsona Fisikoen Errentaren gaineko Zerga.

Zuzeneko zergei dagokien zerga-zorraren ondorioz kitatutako akten zenbatekoa % 17,3 txikitu zen, 230 milioi eurotik 190 milioi

En 2014 el total de actas liquidadas por deuda tributaria ascendió a casi 400 millones de euros. Casi la totalidad de este importe, concretamente el 98,7%, se distribuyó entre tres impuestos: el Impuesto sobre Sociedades un 37,4%, el IVA un 51,5% y el IRPF un 9,8%.

El importe de actas liquidadas por deuda tributaria correspondiente a impuestos directos experimentó un descenso de un

eurora pasatu baitzen.

Bestalde, BEZari dagokien zerga-zorren ondorioz kitatutako akten zenbatekoak, % 150 gorakada jasan zuen, 81 milioi eurotik 206 milioi eurora jaitsi baita zenbateko hori.

3.f. Zergabilketa ordainarazte bidean

Agentzia exekutiboak 2014. ekitaldian egindako jarraipenaren datu bateratuak adierazten dira IV.68 koadroan. Kontzeptuka eta zerga bakoitzeko zehaztuta adierazten dira datuak. II.4 Eranskinean zehazten dira lurralde historikoei dagozkien zenbatekoak.

2014. urteari zegokion zorren azken saldoa, aldi exekutiboan, 1.897 milioi eurokoa izan zen, eta horrek gehikuntza ekarri zuen, aurreko urtekoaren aldean (% 7, hain zuzen ere), edo bestela, 122 milioi euro.

Hala ere, bide exekutiboko zergek izandako zorren gorakada aztertuz gero, oso aldaketa tasa desberdinak ikusiko ditugu.

Beraz, OE eta EJDZri dagokion aldi exekutiboko zorrak % 13,4ko gehikuntza izan zuen (milioi bat baino gehiago euro); hala ere, aldi exekutiboko zorren urte arteko pilatutako zenbateko handiena BEZarena izan da (51 milioi euro), % 8,3ko gehikuntza izan baitu.

17,3%, al pasar de 230 millones de euros a 190 millones de euros.

Por otro lado, el importe de actas liquidadas por deuda tributaria correspondiente a IVA experimentó un aumento superior al 150%, al pasar de 81 millones de euros a 206 millones de euros.

3.f. Gestión recaudatoria en ejecutiva

La consolidación, para el conjunto del País Vasco, de los datos relativos al seguimiento de la agencia ejecutiva en el ejercicio 2014, aparece en el Cuadro IV.68. Los datos se detallan por conceptos y figuras tributarias. Así mismo, en el Anexo II.4 se presenta el detalle referido a los Territorios Históricos.

El saldo final de la deuda en ejecutiva correspondiente a 2014 ascendió a 1.897 millones de euros, lo que supone un incremento respecto al año anterior del 7%, o lo que es lo mismo, 122 millones de euros.

No obstante, si analizamos el incremento de la deuda en ejecutiva experimentado por los diferentes tributos, nos encontramos con tasas de variación muy diferentes.

Así, la deuda en ejecutiva correspondiente al ITP y AJD experimentó un incremento del 13,4% (más de un millón de euros), sin embargo el mayor volumen acumulado interanual de la deuda en ejecutiva se produce en el IVA (51 millones de euros), cuyo incremento ha sido del 8,3%.

ZERGABILKETA KUDEAKETAREN AZALPENA EXEKUTIBOAN KONTZEPTUKA EUSKADIN. 2014
DETALLE DE LA GESTIÓN RECAUDATORIA EN EJECUTIVA POR CONCEPTOS EN EUSKADI

000 €

	Hasierako saldoa Saldo inicial	Karguak Cargos	Sarrerak Ingresos	Hutseginak Fallidos	Amaierako saldoa Saldo final	
PFEZ	397.163	81.702	45.837	26.334	406.695	IRPF
Sozietateen g/ Zerga	178.288	45.347	15.177	28.110	180.348	Impuesto sobre Sociedades
Gainerako zuzeneko zergak	4.840	4.066	2.359	1.195	5.351	Resto de impuestos directos
ZUZENEKO ZERGAZ GUZTIRA	580.291	131.115	63.373	55.639	592.394	TOTAL IMPUESTOS DIRECTOS
Ondare Esk. eta EJDen g/ Z.	7.836	3.882	1.920	912	8.886	I. s/Transm. Patrim. y AJD
Balio Erantsiaren g/ Z.	614.512	132.562	43.454	37.949	665.671	IVA
Gainerako zeharkako zerg.	7.103	926	836	680	6.514	Resto de imp. indirectos
ZEHARKAKO ZERGAZ GUZTIRA	629.451	137.370	46.209	39.541	681.071	TOTAL IMPUESTOS INDIRECTOS
Tasak	13.370	3.280	2.679	820	13.152	Tasas
Bestelako sarrerak	551.258	176.784	27.336	90.062	610.645	Ingresos diversos
TASAK ETA BESTELAKO SARRERAK GUZTIRA	564.628	180.064	30.015	90.881	623.796	TOTAL TASAS Y OTROS INGRESOS
GUZTIRA	1.774.370	448.549	139.597	186.062	1.897.261	TOTAL

Lurralde Historikoei dagozkien datuak II.4 eranskinen A2, B2, G2 koadroetan
 Información correspondiente a los Territorios Históricos en los cuadros A2, B2, G2 del anexo II.4.

KOADROA / CUADRO IV.68

Zerga bakoitzak bide exekutiboko zorraren azken saldoan duen pisu erlatiboari erreparatuta, ikusten da zorraren % 31,2, zerga zuzenekoiei dagokiela, % 35,9 zeharkako zergeri, eta % 32,9, tasei eta bestelako sarrerei. Era berean, aldi exekutiboan dagoen zorraren % 56,5 PFEZri eta BEZari dagozkio.

Analizando el peso de cada tipo de tributo respecto al saldo final de la deuda en ejecutiva, se aprecia que el 31,2% corresponde a tributos directos, los indirectos representan el 35,9% y las tasas y otros ingresos un 32,9%. Así mismo, el 56,5% del saldo final de deuda en ejecutiva corresponde al IRPF y al IVA.

4. KUDEAKETA EKONOMIKOA

4.a. Diru-sarrerak

Foru-aldundiek likidatutako diru-sarrerak 13.435 miloi eurora iritsi ziren 2014an. 2009-2014 urteen arteko tartean kapituluka izandako bilakaera IV.69 koadroan jaso da eta Lurralde Historikoen araberako datuak xehetasunekin ikus daitezke III.2 eranskinen A1, B1 eta G1 koadroetan.

4. GESTIÓN ECONÓMICA

4.a. Ingresos

Los ingresos liquidados por las Diputaciones Forales se elevaron a 13.435 millones de euros en el 2014. Su evolución por capítulos en el periodo 2009-2014 se especifica en el cuadro IV.69, y su desglose por Territorios Históricos se proporciona en el Anexo III.2., Cuadros A1, B1 y G1.

EUSKAL AUTONOMIA ERKIDEGOKO FORU ALDUNDIAK. SARRERA LIKIDATUEN BILAKAERA
DIPUTACIONES FORALES DE LA COMUNIDAD AUTÓNOMA DE EUSKADI. EVOLUCIÓN DE LOS INGRESOS LIQUIDADOS

000 €

URTEA AÑO	KAP. 1/CAP.1 zuzeneko zergak impuestos directos	KAP. 2/CAP.2 zeharkako zergak impuestos indirectos	KAP. 3/CAP.3 tasak eta bestelako sarrerak tasas y otros ingresos	KAP. 4/CAP.4 transfer. arruntak transfer. corrientes	KAP. 5/CAP.5 ondarezko sarrerak ingresos patrimon.	KAP. 6/CAP.6 inber. erre. besterentzea enajenación de inversiones reales	KAP. 7/CAP.7 kapital transferen. transferen. capital	KAP. 8/CAP.8 finantza aktiboak activos financieros	KAP. 9/CAP.9 finantza pasiboak pasivos financieros	GUZTIRA TOTAL
2009	5.408.055	5.648.627	206.849	1.018.980	13.861	2.492	112.332	31.281	354.000	12.796.476
2010	5.321.090	6.140.971	300.221	1.098.148	12.073	660	111.388	39.508	494.048	13.518.108
2011	5.701.988	5.860.731	268.192	788.024	19.422	2.736	150.023	60.844	371.600	13.223.560
2012	5.755.088	5.742.375	527.251	361.559	13.399	1.476	26.452	12.500	348.570	12.788.669
2013	5.907.447	5.948.101	335.482	391.248	9.565	2.029	37.447	2.137	336.340	12.969.725
2014	5.906.020	6.505.459	298.132	402.572	10.104	1.391	46.717	1.913	263.500	13.435.808
% 10/09	-1,6	8,7	45,1	7,8	-12,9	-73,5	-0,8	26,3	39,6	5,6
% 11/10	7,2	-4,6	-10,7	-28,2	60,9	314,3	34,7	54,0	-24,8	-2,2
% 12/11	0,9	-2,0	96,6	-54,1	-31,0	-46,1	-82,4	-79,5	-6,2	-3,3
% 13/12	2,6	3,6	-36,4	8,2	-28,6	37,5	41,6	-82,9	-3,5	1,4
% 14/13	0,0	9,4	-11,1	2,9	5,6	-31,4	24,8	-10,4	-21,7	3,6

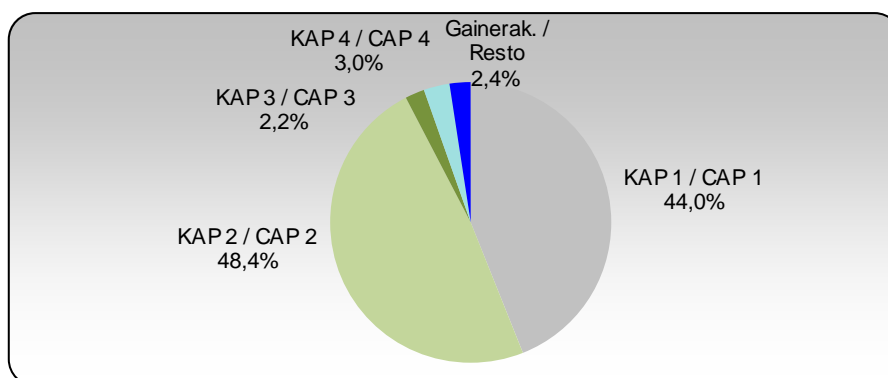
Lurralde Historikoei dagozkien datuak III.2 eranskineko A1, B1, G1 koadroetan
 Información correspondiente a los Territorios Históricos en los cuadros A1, B1, G1 del anexo III.2.

KOADROA/ CUADRO IV.69

IV.25, 26. eta 27. grafikoetan agerian uzten dira zer-nolako pisu erlatibo handia duten zerga zuzenekoek eta zeharkako zergek (sarreraren aurrekontuko I. eta II. kapituluak), guztizko kopuruaren % 44,0 eta % 48,4 baitagokie. Halaber, grafiko horietan ikus daiteke zer-nolako pisu erlatibo duen Lurralde Historiko bakoitzak, likidatutako sarrera guztiekiko.

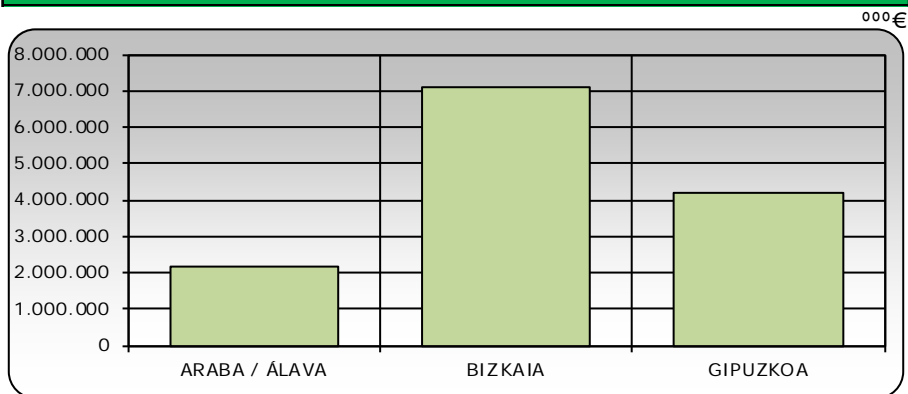
Los gráficos IV.25, 26 y 27 ponen de manifiesto la importancia relativa de los impuestos directos e indirectos, Capítulos I y II del presupuesto de Ingresos, que suponen respectivamente un 44,0% y 48,4% del total, así como el peso específico de cada Territorio Histórico sobre el conjunto de los ingresos liquidados.

FORU ALDUNDIAK. SARRERA LIKIDATUAK KAPITULUKA
DIPUTACIONES FORALES. INGRESOS LIQUIDADOS POR CAPITULOS



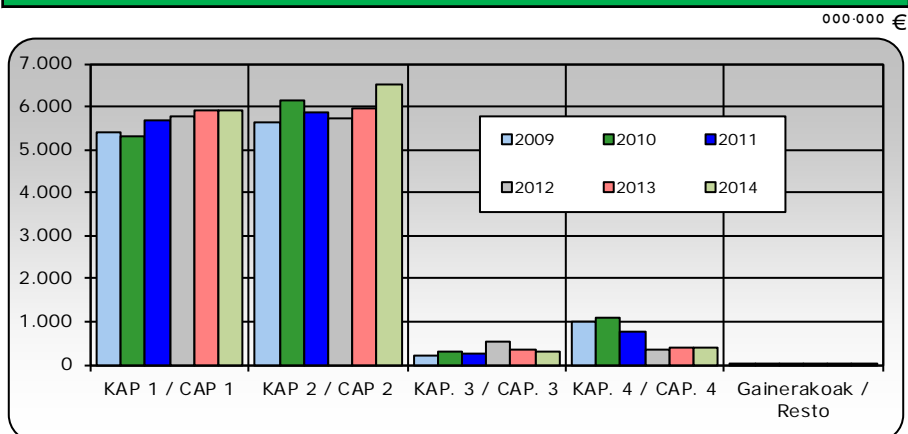
GRAFIKOA / GRÁFICO IV.25

FORU ALDUNDIEN SARRERA LIKIDATUAK
INGRESOS LIQUIDADOS DE LAS DIPUTACIONES FORALES



GRAFIKOA / GRÁFICO IV.26

FORU ALDUNDIAK. SARRERA LIKIDATUEN BILAKAERA
DIPUTACIONES FORALES. EVOLUCIÓN DE LOS INGRESOS LIQUIDADOS



GRAFIKOA / GRÁFICO IV.27

4.a.1. Zerga itunduen diru-bilketa

a. Ekonomia-ingurunea

2014an, munduko ekonomiak hazkunde erritmoari eutsi zion. Hain zuzen ere, NDFren zenbatespenen arabera, munduko jarduera %3,4 areagotu zen, aurreko bi urteetako tasa bera delarik, eta susperraldia finkatzen ari dela iradokitzen du. Hala eta guztiz ere, ekoizteko ahalmenaren mugek, desoreka makroekonomiko eta finantzarioek, politika ekonomikoaren ziurgabetasunak eta arrisku geopolitikoek hazkunde erritmoa apaldu dute, eta azken hogeita bost urteko batez bestekotik (%3,6) hurbil zegoen arren, urrun geratu zen krisiaren aurreko urteetan lortzen zen tasatik (%5,0).

4.a.1. Recaudación de tributos concertados

a. Entorno económico

En 2014, la economía mundial mantuvo estable su ritmo de crecimiento. Concretamente, según las estimaciones del FMI, la actividad mundial se incrementó un 3,4%, la misma cifra que se registró en los dos años precedentes, y supone la consolidación de la recuperación. No obstante, las restricciones de la capacidad de producción, los desequilibrios macroeconómicos y financieros, la incertidumbre de las políticas económicas y los riesgos geopolíticos han hecho que este crecimiento siga siendo moderado, ya que se encuentra en línea con la media de los 25 últimos años (3,6%), pero lejos del nivel de los años pre-crisis (5%).

Beste urte batez, garapen bidean dauden herrialdeek eman zioten ekarpen handiena munduko hazkunderari, baina herrialde batzuetan erritmo galera txikia hauteman zen, ekonomia garatuek bizi zuten sendotzeak konpentsatu zutena.

Aipatu berri diren bi herrialde handi horiekin alderatuta, tarteko toki batean kokatu zen Europako ekonomia. Oro har, Europar Batasuna %1,3 hazi zen 2014an, aurreko bi urteen aldean susperraldi garrantzitsuko bilakaera eskainiz. Beste urte batez, euroa dibisa propiotzat hartu duten herrialdeek beren diruari atxiki ziotenek baino emaitza apalagoa jaso zuten.

EAEk Europar Batasunaren antzeko erritmoa izan zuen 2014an eta Eurogunekoa gainditu zuen. EAEko gehikuntza esanguratsua da abiapuntua negatiboagoa zelako, aurreko bi urteetan barne produktu gordinak jaitziera jarraituak bilduz. Beraz, 2013ko eta 2014ko emaitzen artean ia hiru puntuko hobekuntza eskuratu zuen EAEk, baina Europar Batasunaren eta Eurogunearen hobekuntza 1,3 puntura mugatu zen. Hala eta guztiz ere, termino errealetan, Euskadi 2008an lortu zuen mailatik, hots ekonomia krisia hasi aurreko mailatik, oraindik 5,6 puntu beherago dago eta ekitaldi batzuk beharko dira BPGaren maila hura berreskuratzeko.

EAEko ekonomiak 2014an bizi zuen suspertzeko prozesuarekin batera enplegu sorrera txiki bat (%0,3) etorri zen, aurreko urteetako galerari amaiera emateko balio zuena. BPGaren eta enpleguaren konbinaketak %0,9an kokatu zuen lan faktorearen itxurazko produktibitatea. Tasa hori aurreko bi urteetako baino txikiagoa da, baina hurbil dago 1995etik batez beste jaso den %1,1 hartatik.

EAEko barne produktu gordinaren gehikuntza barne eskariaren sendotasunean oinarritu zen, bost urtez jarraian behera egin ondoren, 2013ko emaitzaren aldean %1,1 hazi zelako. Kanpo arloaren portaera guztiz kontrakoa izan zen, eta hainbat urtez ekonomiaren bultzatzaile nagusia izan eta gero, 2014an BPGaren hazkunderari egin zion ekarpena ia hutsala izan zen. Horrek ez du esan nahi kanpo merkataritza ahuldu zenik. Alderantziz, hala esportazioak (%3,4) nola inportazioak (%3,2) aurreko urtean baino gehiago hazi

Un año más, la mayor aportación al crecimiento la realizaron los países en vías de desarrollo, aunque se apreció una ligera pérdida de tono en algunos de sus países, que fue compensada con un fortalecimiento de los países desarrollados.

En una posición intermedia a las dos mencionadas se situó la economía europea. En conjunto, la Unión Europea creció un 1,3% en 2014, ofreciendo un perfil de recuperación importante respecto a los dos años anteriores. Un año más, los países que comparten el euro como divisa propia obtuvieron un resultado más discreto que aquellos que mantienen su propia moneda.

Euskadi creció en 2014 a un ritmo muy similar al de la Unión Europea y por encima del correspondiente a la zona del euro. El avance vasco es significativo porque partía de una posición inicial más negativa, con dos años consecutivos de descensos del PIB. Hay, por tanto, una mejora de casi tres puntos entre el resultado de 2013 y el de 2014, frente a los 1,3 puntos que consiguen tanto la Unión Europea como la zona del euro. No obstante, en términos reales, Euskadi todavía se encuentra 5,6 puntos por debajo del nivel que alcanzó en el año 2008, antes de empezar la crisis económica, por lo que se necesitarán varios periodos más hasta recuperar aquel nivel de PIB.

El proceso de recuperación de la economía vasca en 2014 vino acompañado de una muy ligera generación de empleo (0,3%), que sirve para poner fin a la destrucción sufrida en los años anteriores. La combinación de PIB y empleo sitúa el avance de la productividad aparente del factor trabajo en el 0,9%, una cifra inferior a la de los años anteriores, pero no muy distante del 1,1% que se registra de media desde el año 1995.

El incremento del PIB vasco se basó en el fortalecimiento de la demanda interna, que, tras cinco años de continuas caídas, aumentó un 1,1% respecto a 2013. El comportamiento del saldo exterior fue justo el contrario, y tras varios años en los que fue el principal motor de la economía, en 2014 su aportación al crecimiento del PIB fue prácticamente nula. Esto no significa que el comercio con el exterior se debilitase. Al contrario, tanto las exportaciones (3,4%) como las importaciones (3,2%) se dinamizaron con respecto al año

ziren eta nazioarteko merkataritza baino gehiago areagotu ziren, baina esportazioen ekarpen positiboa inportazioen kenketak konpentsatu zuen.

Barne eskariaren barruan, azken kontsumoaren hazkundeak eman zion bultzada ekonomiari, %1,4 hazi baitzen 2014an, kontsumo pribatuaren portaera biziari esker (%1,6). Portaera horren atzean zeuden faktoreen artean, igurikimene hobekuntza, inflazio apala, kreditua lortzeko erraztasun handiagoa, zuhurtziaz aurreztutakoaren jaitsiera eta enpleguaren gehikuntza aipatu behar dira.

Hazkundera ekonomia arloen arabera aztertzen denean, agerian gelditzen da oreka bat egon zela EAEko ekonomiaren bi jarduera multzo nagusien artean: industria eta zerbitzuak. Hain zuzen ere, industriak %1,0 handitu zuen bere balio erantsia 2014an eta zerbitzuak %1,5ean kokatu zuten beren aldakuntza tasa. Bi kasuetan, amaiera eman zitzaion balio erantsia murrizteko bi urteko epealdi bati. Orobat, lehen arloaren emaitza ere ona izan zen, %5,5 hazi zelako. Aitzitik, eraikuntzak zazpigarren urtez jarraian balio erantsia gutxitu zuen, nahiz eta beherakada erritmoa leundu zuen, %-3,0ra arte, aipatu den epealdi horretako tasa txikiena delarik.

b. Diru-bilketa likidoa 2014ko ekitaldian

2014ko amaieran I-III. kapituluetakotako tributu itunduengatik foru-aldundietan kontabilizatutako diru-bilketa likidoa 12.320 milioi eurora iritsi da, eta horrek % 4,8ko urte arteko aldakuntza-tasa positiboa ekarri du.

anterior y crecieron más que el comercio internacional, pero la aportación positiva de las primeras quedó compensada con la detracción de las importaciones.

Dentro de la demanda interna, el impulso provino de la expansión del consumo final, que aumentó un 1,4%, gracias a un comportamiento muy dinámico del consumo privado (1,6%), favorecido por una mejora de las expectativas, una baja inflación, una mayor facilidad para acceder al crédito, un descenso del ahorro por precaución y el mencionado aumento del empleo, entre otras razones.

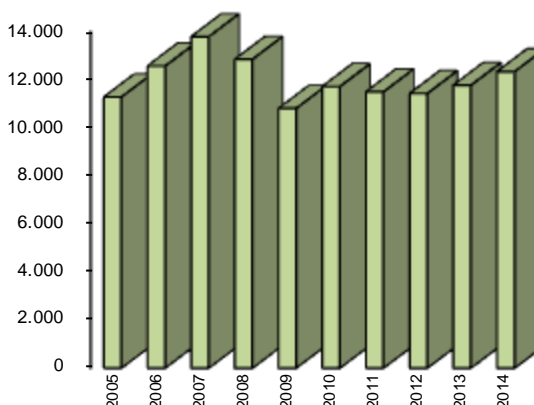
El análisis del crecimiento por sectores económicos pone de manifiesto un equilibrio entre los dos principales grupos de actividades de la economía vasca: la industria y los servicios. En concreto, la industria aumentó su valor añadido un 1,0% en 2014, mientras que los servicios situaron su variación en el 1,5%. En ambos casos, se puso fin a un periodo de dos años con reducción del valor añadido. También fue favorable el resultado obtenido por el sector primario, que creció un 5,5%. Por el contrario, la construcción encadenó su séptimo año de descensos, aunque suavizó su ritmo de caída hasta el -3,0%, el menor del periodo mencionado.

b. Recaudación líquida en 2014

La recaudación líquida contabilizada al cierre de 2014 en las Diputaciones Forales por tributos concertados de los Capítulos I al III, asciende a 12.320 millones de euros, lo que supone una tasa de variación interanual positiva del 4,8%.

ITUNDUTAKO ZERGENGATIKO DIRU-BILKETAREN BILAKAERA
EVOLUCIÓN DE LA RECAUDACIÓN POR TRIBUTOS CONCERTADOS

	Diru-bilketa Recaudación 000,000 €	Gehikuntza Incremento
2005	11.265	13,7%
2006	12.552	11,4%
2007	13.772	9,7%
2008	12.834	-6,8%
2009	10.792	-15,9%
2010	11.700	8,4%
2011	11.481	-1,9%
2012	11.408	-0,6%
2013	11.752	3,0%
2014	12.320	4,8%



KOADROA / CUADRO IV.70

GRAFIKOA / GRÁFICO IV.28

Hitzartutako zergengatik bildutako zenbateko osoak berriz ere gora egin du aurten; 12.000 milioitik gorakoa izan da.

Así pues, la recaudación total por tributos concertados ha vuelto a avanzar este año y se ha colocado por encima de los 12.000 millones.

Zerga zuzenek aldaera negatiboak izan dituzte urtearen zati handiengan. Portaera horrek lotura estua izan du sozietateen gaineko zergaren bilakaerarekin. 2013ko balantzeak eguneratzeari buruzko araudiaren aplikazioaren ondorioa alde batera utziz gero, igoera % 3,5koa izango litzateke.

La imposición directa ha reflejado la mayor parte del año variaciones negativas. Este comportamiento ha guardado estrecha relación con la evolución del Impuesto sobre Sociedades. Si se obvia el efecto derivado de la aplicación de la normativa sobre actualización de balances en 2013, el incremento se hubiese situado en un 3,5%.

Zeharkako zergen bilketak, bestalde, apiriletik aurrera, urterik urterako igoera oso handiak izan ditu, eta urtearen amaierako hilabeteetan arintzen joan dira. Horren harira, gogorazi behar da 2013ko apirilean gauzatu zela "Roves kasua" izeneko itzultzeko azken epea, eta hasiera batean faktore horrek eragin handia izan duela 2014ko apirilean, baina urteak aurrera egin ahala, indarra galduz joan dela. Ekitaldia ixtean, zeharkako zergen diru-bilketaren igoera % 8,7koa izan zen. "Rover kasua" izenekoarekin loturiko itzulketa aintzat hartu gabe, berriz, % 6koa izango zatekeen.

La recaudación de los impuestos indirectos, por su parte, ha reflejado a partir de abril incrementos interanuales muy elevados que se han ido atenuando en los meses finales del año. A este respecto hay que recordar que en abril de 2013 se materializó el último plazo de la devolución del llamado caso Rover y que el peso inicial de este factor en la recaudación a abril de 2014 ha sido importante pero que a medida que ha transcurrido el año este efecto ha ido perdiendo fuerza. Al cierre de ejercicio el incremento de la recaudación por impuestos indirectos se situó en un 8,7%, y sin considerar la devolución vinculada al llamado caso Rover, se habría situado en un 6,0%.

Hala, bada, joan den ekitaldiaren aldean, 567 milioi euro gehiago bildu dira, BEZak izan du ekarpen berezi positiboa.

Así pues, respecto al ejercicio pasado, se ha obtenido una mayor recaudación de 567 millones de euros, con una aportación especialmente positiva del IVA.

Diru-bilketaren gehikuntza / Aumento de la recaudación	
	000 €
	Zenbatekoa / Importe
PFEZ / IRPF	125.214
Sozietateen gaineko zerga / I. Sociedades	-57.713
Ondarearen gaineko zeerga / I. Patrimonio	152.456
BEZ / IVA	512.984
Fabrikazio zerga bereziak / II EE Fabricación	-20.459
O-E eta EJDZ / ITP y AJD	16.478
Bestelako zergak / Otros Tributos	-161.312
GUZTIRA / TOTAL	567.648

KOADROA / CUADRO IV.71

Kopuru gordinetan, norbere kudeaketatik metatutako diru-bilketak, 2014ko ekitaldia ixtean, % 3,3ko urte arteko bilakaera izan du; itzulketak, berriz, pixka bat handitu dira (% 1,3). Hartara, norbere kudeaketako bilketa, itxieran, % 4,7 handitua zen. Tasa horrek, baina, ehunekoen hamarren bat egin du hobera, Estatuarekiko doikuntzen ekarpen negatiboarekin, gehikuntza bortitza izan baitute Estatuaren aldeko BEZen doikuntzek.

En términos brutos, la recaudación acumulada por gestión propia al cierre de 2014 evoluciona interanualmente en un 3,3%, mientras que las devoluciones se incrementan ligeramente (1,3%), de tal manera que la recaudación de gestión propia cerró con un aumento del 4,7%. Esta tasa mejora una décima porcentual con la incorporación positiva de los Ajustes con el Estado, debido al fuerte incremento del ingreso por Ajuste IVA con el Estado.

DIRU-BILKETAREN BILAKAERA / EVOLUCIÓN DE LA RECAUDACIÓN			
	000 €		
	2014	2013	% 14/13
Diru-bilketa osoa eta hondakinak Recaudación íntegra y residuos	14.479.627	14.017.011	3,3
Itzulketak / Devoluciones	-3.178.556	-3.221.097	-1,3
Babezko kudeaketa / Gestión propia	11.301.071	10.795.914	4,7
BEZ egokitzapena / Ajuste IVA	1.236.277	1.139.253	8,5
Zerga Berezien egokitzapena / Ajuste Impuestos Especiales	-217.585	-183.050	18,9
Estatuarekiko Egokitzapenak / Ajustes con el Estado	1.018.692	956.203	6,5
Diru-bilketa, guztira / Recaudación total	12.319.763	11.752.117	4,8

KOADROA / CUADRO IV.72

Hortaz, 2014ko amaieran gehitu egin da diru-bilketa.

Así pues, al cierre de 2014 se produce un aumento de la recaudación.

ITUNDUTAKO ZERGENGATIKO DIRU-BILKETA LIKIDOA. EUSKAL AE 2014
 RECAUDACIÓN LÍQUIDA POR TRIBUTOS CONCERTADOS. C.A. DE EUSKADI 2014

€

	ARABA ÁLAVA	BIZKAIA	GIPUZKOA	EUSKAL AE C.A. EUSKADI
Lanaren eta lanbide-jardueren etekinen atxikipeanak	701.248	2.293.959	1.406.710	4.401.917
Retenciones Rdto. Trabajo y Actividades Profesionales				
Kapital higigarrien etekinen atxikipeanak/ Reten.Rdto. Capital Mobiliario	29.260	105.041	62.036	196.337
Kapital higiezinaren etekinen atxikipeanak /Reten.Rdto. Capital Inmobiliario	9.630	47.316	26.377	83.322
Ondare-irabazien atxikipeanak / Retenciones Ganancias Patrimoniales	4.753	12.755	15.702	33.210
Loteria batzuetako sarien g/ karga bereziaren atx.	1.864	12.986	18.948	33.797
Retenciones Gravamen Especial s/ Premios Det. Loterías				
Profesional eta enpresariaren ordainketa zatikatuak	24.356	62.559	53.250	140.166
Pagos frac. Profes. y Empresariales				
Kuota diferentzial garbia / Cuota diferencial neta	-90.012	-270.141	-138.391	-498.544
PFEZ Guztira / Total IRPF	681.098	2.264.475	1.444.632	4.390.205
Kapital higigarrien etekinen atxikipeanak/ Reten.Rdto. Capital Mobiliario	29.260	105.041	62.036	196.337
Kapital higiezinaren etekinen atxikipeanak /Reten.Rdto. Capital Inmobiliario	9.630	47.316	26.377	83.322
Ondare-irabazien atxikipeanak / Retenciones Ganancias Patrimoniales	4.753	12.755	15.702	33.210
Loteria batzuetako sarien g/ karga bereziaren atx.			80	80
Retenciones Gravamen Especial s/ Premios Det. Loterías				
Kuota diferentzial garbia / Cuota diferencial neta	107.634	605.648	132.991	846.274
SZ, guztira / Total IS	151.277	770.760	237.186	1.159.223
Ez-egoiliarren errentaren gaineko zerga	3.467	-1.433	7.559	9.593
Impuesto s/ Renta No Residentes				
Onordetza eta dohaintzen gaineko zerga	18.032	60.213	34.113	112.358
Impuesto s/ Sucesiones y Donaciones				
Ondarearen gaineko zerga	18.026	69.420	65.010	152.456
Impuesto s/ el Patrimonio				
Kreditu-erakundeetako Gordailuen gaineko zerga	1.493	6.180	4.626	12.299
Impuesto s/ Depósitos en las Ent. de Crédito				
Energia elektrikoaren ekoizpenaren gaineko zerga	4.515	14.374	9.328	28.217
Impuesto s/ la producción de la energía eléctrica				
ZUZENAKO ZERGA, GUZTIRA / TOTAL IMPUESTOS DIRECTOS	877.909	3.183.988	1.802.454	5.864.350
BEZ (berezko kudeaketa) / IVA (Gestión propia)	568.863	1.811.118	1.175.414	3.555.395
Ondare-eskualdaketen gaineko zerga	10.293	47.881	32.059	90.234
Impuesto s/ Transmisiones Patrimoniales				
Egintza juridiko dokumentatuen gaineko zerga	5.612	17.695	13.292	36.600
Impuesto s/ Actos Jurídicos Documentados				
Zenbait Garraibideren gaineko zerga berezia	2.595	7.366	4.952	14.913
I. Especial s/ Determ. Medios de Transporte				
Fabrik.zerga bereziak (berezko kudeaketa) / I. Espec.Fabric.(Gestión propia)				
. Alkoh. Erat.k eta Bitartekoak / Alc., Deriv. e Interm.	1.785	5.681	3.687	11.153
. Hidrokarbueroak / Hidrocarburos	178.252	567.509	368.313	1.114.073
. Tabako-motak / Labores del Tabaco	56.760	180.709	117.280	354.748
. Garagardoa / Cerveza	574	1.829	1.187	3.590
. Elektrizitatea / Electricidad	11.686	37.205	24.146	73.036
Ikatzaren gaineko zerga berezia / I. Esp. s/ el Carbón				
Aseguru-sarien g.ko zerga/ I. s/ Primas de Seguros	9.801	37.622	22.792	70.216
Joku-jardueren g.ko zerga / I. s/ Actividades de Juego	1.692	3.265	2.717	7.674
Berotegi-efektuko gas fluordunen gaineko zerga	63	330	428	821
I. sobre los Gases Fluorados de Efecto Invernadero				
Zerga iraungiak / Impuestos extinguidos	32	199	67	298
ZEHARKAKO ZERGA, GUZTIRA / TOTAL IMPUESTOS INDIRECTOS	848.009	2.718.409	1.766.333	5.332.751
Jokoaren tasa guztira / Total Tasa de Juego	6.068	27.502	13.085	46.655
Bestelako sarrerak guztira / Total otros Ingresos	5.476	34.829	17.011	57.315
TASAK ETA BESTELAKO SARRERAK, GUZTIRA	11.544	62.331	30.095	103.970
TOTAL TASAS Y OTROS INGRESOS				
BEREZKO KUDEAKETA ZERGA, GUZTIRA	1.737.462	5.964.728	3.598.882	11.301.072
TOTAL TRIB. CON. GESTIÓN PROPIA				
Aduanak / Aduanas	102.797	327.280	212.404	642.481
Barne eragiketak / Operaciones interiores	95.007	302.479	196.309	593.795
BEZ Egokitzapena, guztira / Total Ajuste IVA	197.804	629.759	408.713	1.236.276
Alkoh. Erat.k eta Bitartekoak / Alc., Deriv. e Interm.	6.030	19.197	12.459	37.686
Hidrokarbueroak / Hidrocarburos	-52.866	-168.311	-109.234	-330.411
Tabako-motak / Labores del Tabaco	10.216	32.524	21.108	63.848
Garagardoa / Cerveza	1.807	5.752	3.733	11.292
Zerga Berezien Egokitzapena, guztira	-34.814	-110.838	-71.934	-217.585
Total Ajuste Impuestos Especiales				
ITUNDUTAKO ZERGA, GUZTIRA	1.900.452	6.483.650	3.935.661	12.319.763
TOTAL TRIBUTOS CONCERTADOS				

KOADROA / CUADRO IV.73

DIRU-BILKETA LIKIDOAREN PORTZENTAJEJKO EGITURA. EUSKAL AE 2009-2014
ESTRUCTURA PORCENTUAL DE LA RECAUDACIÓN LÍQUIDA. C.A. DE EUSKADI 2009-2014

	2014	2013	2012	2011	2010	2009
						%
Lanaren eta lanbide-jarduereen etekinen atxikipenak	35,7	36,8	38,6	38,7	36,8	38,6
Retenciones Rdto. Trabajo y Actividades Profesionales						
Kapital higigarrien etekinen atxikipenak / Retenc. Rdto. Capital Mobiliario	1,6	1,8	2,1	1,9	1,9	2,5
Kap. higiezinaren etekinen atxikipenak / Retenc. Rdto. Capital Inmobiliario	0,7	0,7	0,8	0,7	0,7	0,7
Ondare-irabazien atxikipenak / Retenc. Ganancias Patrimoniales	0,3	0,3	0,2	0,1	0,2	0,2
Loteria batzuetako sarien g/ karga bereziaren atx.						
Retenciones Gravamen Especial s/ Premios Det. Loterías	0,3					
Prof. eta enpresariaren ordainketa zatikatua / P.frac. Profes. y Empresariales	1,1	1,2	1,3	1,3	1,4	1,5
Kuota diferentzial garbia / Cuota diferencial neta	-4,0	-4,6	-5,1	-5,2	-6,2	-7,2
PFEZ Guztira / Total IRPF	35,6	36,3	37,9	37,6	34,8	36,3
Kapital higigarrien etekinen atxikipenak / Retenc. Rdto. Capital Mobiliario	1,6	1,8	2,1	1,9	1,9	2,5
Kap. higiezinaren etekinen atxikipenak / Retenc. Rdto. Capital Inmobiliario	0,7	0,7	0,8	0,7	0,7	0,7
Ondare-irabazien atxikipenak / Retenc. Ganancias Patrimoniales	0,3	0,3	0,2	0,1	0,2	0,2
Loteria batzuetako sarien g/ karga bereziaren atx.						
Retenciones Gravamen Especial s/ Premios Det. Loterías	0,0					
Kuota diferentzial garbia / Cuota diferencial neta	6,9	7,5	6,9	7,3	5,7	8,0
SZ, guztira / Total IS	9,4	10,4	9,9	10,1	8,4	11,4
Ez-egoiliarren errentaren gaineko zerga						
Impuesto s/ Renta No Residentes	0,1	0,4	0,3	0,7	1,1	1,1
Onordetza eta dohaintzen gaineko zerga						
Impuesto s/ Sucesiones y Donaciones	0,9	0,9	0,8	0,7	0,6	0,7
Ondarearen gaineko zerga						
Impuesto s/ el Patrimonio	1,2	1,2	1,0	0,0	0,0	0,5
Kreditu-erakundeetako Gordailuen gaineko zerga						
Impuesto s/ Depósitos en las Ent. de Crédito	0,1					
Energia elektrikoaren ekoizpenaren gaineko zerga						
Impuesto s/ la producción de la energía eléctrica	0,2	0,2				
ZUZENEKO ZERGA, GUZTIRA / TOTAL IMPUESTOS DIRECTOS	47,6	49,3	50,0	49,2	44,9	50,0
BEZ (berezko kudeaketa) / IVA (Gestión propia)	28,9	26,7	26,0	27,0	29,7	25,6
Ondare-eskualdaketen gaineko zerga						
Impuesto s/ Transmisiones Patrimoniales	0,7	0,6	0,7	0,9	1,7	1,4
Egintza juridiko dokumentatuen gaineko zerga						
Impuesto s/ Actos Jurídicos Documentados	0,3	0,3	0,4	0,5	0,7	0,9
Zenbait Garraibidieren gaineko zerga berezia						
I. Especial s/ Determ. Medios de Transporte	0,1	0,1	0,2	0,2	0,3	0,3
Fabrikazio zerga bereziak (berezko kudeaketa)						
I. Especiales Fabricación (Gestión propia)						
. Alkoh. Erat.k eta Bitartekoak / Alc. Deriv. e Interm.	0,1	0,1	0,1	0,1	0,1	0,1
. Hidrokarburoak / Hidrocarburos	9,0	9,4	8,1	8,4	8,8	9,5
. Tabako-motak / Labores del Tabaco	2,9	2,9	3,1	2,7	3,1	3,3
. Garagardoa / Cerveza	0,0	0,0	0,0	0,1	0,1	0,1
. Elektrizitatea / Electricidad	0,6	0,7	0,8	0,8	0,8	0,7
Ikatzaren gaineko zerga berezia / I. Esp. s/ el Carbón						
Aseguru-sarien g.ko zerga / I. s/ Primas de Seguros	0,6	0,6	0,6	0,7	0,6	0,7
Joku-jarduereen g.ko zerga / I. s/ Actividades de Juego	0,1					
Berotegi-efektuko gas fluordunen gaineko zerga						
I. sobre los Gases Fluorados de Efecto Invernadero	0,0					
Zerga iraungiak / Impuestos extinguidos	0,0	0,1	0,5	0,4	0,4	0,4
ZEHARKAKO ZERGA, GUZTIRA / TOTAL IMPUESTOS INDIRECTOS	43,3	41,6	40,5	41,7	46,3	43,0
Jokoaren tasa guztira / Total Tasa de Juego	0,4	0,4	0,4	0,5	0,5	0,5
Bestelako sarrerak guztira / Total otros Ingresos	0,5	0,6	0,5	0,5	0,4	0,4
TASAK ETA BESTELAKO SARRERAK, GUZTIRA	0,8	1,0	1,0	1,0	0,9	0,9
TOTAL TASAS Y OTROS INGRESOS						
BEREZKO KUDEAKETA ZERGA, GUZTIRA	91,7	91,9	91,4	91,8	92,2	93,9
TOTAL TRIB. CON. GESTIÓN PROPIA						
Aduanak / Aduanas	5,2	5,5	5,1	5,4	4,5	4,0
Barne eragiketak / Operaciones interiores	4,8	4,2	4,3	3,3	4,4	3,1
BEZ Egokitzapena, guztira / Total Ajuste IVA	10,0	9,7	9,4	8,7	8,9	7,1
Alkoh. Erat.k eta Bitartekoak / Alc. Deriv. e Interm.	0,3	0,3	0,3	0,4	0,4	0,4
Hidrokarburoak / Hidrocarburos	-2,7	-2,1	-2,0	-2,0	-2,1	-2,2
Tabako-motak / Labores del Tabaco	0,5	0,1	0,7	1,0	0,6	0,6
Garagardoa / Cerveza	0,1	0,1	0,1	0,1	0,1	0,2
Zerga Berezien Egokitzapena, guztira						
Total Ajuste Impuestos Especiales	-1,8	-1,6	-0,8	-0,5	-1,1	-1,1
ITUNDUTAKO ZERGA, GUZTIRA	100,0	100,0	100,0	100,0	100,0	100,0

KOADROA / CUADRO IV.75

1. Pertsona Fisikoen Errentaren gaineko Zerga

Foru-aldundiek, 2014ko ekitaldian, 4.390 milioi euro kontabilizatu dituzte PFEZren bidez.

Bildutako kopuru horrek zera adierazten du:

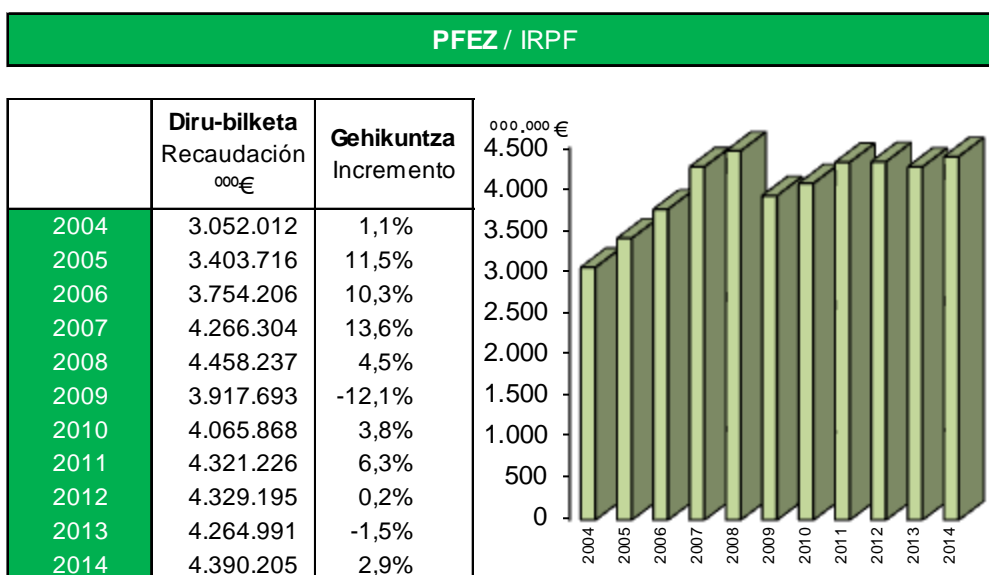
- % 2,9ko urte arteko aldaketa; bilakaera ez zen berdina izan osagai garrantzitsuenetan.
- Aurrekontu-sabaia ez du gainditu gauzatzeko-mailak (% 99,0).
- Zuzeneko zergen eta guztizko zerga-bilketaren % 74,9 eta % 35,6, hurrenez hurren.

1. Impuesto sobre la Renta de las Personas Físicas

Las Diputaciones Forales han contabilizado durante el ejercicio 2014 por el IRPF un total de 4.390 millones de euros.

Dicha recaudación supone:

- Una variación interanual del 2,9%, con un comportamiento desigual entre sus componentes más significativos.
- Una ejecución por debajo de su techo presupuestario (99,0%).
- El 74,9% y 35,6% de los impuestos directos y de la recaudación total, respectivamente.



KOADROA / CUADRO IV.76

GRAFIKOA / GRÁFICO IV.29

2013an bilketak behera egin ondoren (-% 1,5) —bilketen hazkundera hiru urte segidan etetea ekarri zuen—, 2014. urtearen amaieran, PFEZagatikoko bilketak berriz ere tasa positiboa izan du, nahiz eta neurritzko zenbatekoa izan (% 2,9).

Lan-etekinen atxikipenen bilketari dagokionez, urtearen hasieran bildutako kopuruetan gorakada handiak izan ziren. Alde batetik, 2013. urtearen hasieran bildutako diru-kopuruetan beharakada handia izan zelako, eta bestetik, geroraturako zenbateko gehiago sartu zirelako. Ondoren, bildutako diru-kopuruaren gorakadaren erritmoa moteldu zen, eta maiatzetik abendura bitarteko aldi

Tras el descenso de recaudación en 2013 (-1,5%) que supuso la interrupción de tres años consecutivos de crecimientos recaudatorios, a cierre de 2014, la recaudación por IRPF ha vuelto de nuevo a mostrar una tasa positiva, si bien de cuantía moderada (2,9%).

La recaudación de retenciones por Rendimientos del Trabajo inició el año con importantes incrementos debido, por un lado, a la fuerte caída recaudatoria a principios de 2013 y por otro, a una mayor entrada de ingresos por aplazamientos. Posteriormente fue desacelerándose el ritmo de aumento de la recaudación hasta estabilizarse desde mayo a diciembre en el entorno del 2,0%, cerrando

% 2,0 inguruan egonkortu zen. Portzentaje horrek hobeto adierazten du EAEn 2014. urtean egon den egoera ekonomikoa.

Egoera ekonomikoari buruzko zatian adierazi den bezala, Euskadiko ekonomiak dagoeneko ez du enplegurik suntsitzen, baina oraindik ez da gai izan lanpostu kopuru esanguratsua sortzeko. Soldatei dagokienez, abendura arte hitzartutako batez besteko soldataren igoera (oraindik indarrean dauden hitzarmenetan oinarrituta) egonkortu egin da (% 0,7) iazko batez bestekoarekin alderatuta.

Hiru foru-aldundiek ikusi dute nola onerako bilakaera izan duen laneko etekinen gaineko atxikipenen diru-bilketak. Gorakada handiena Araban gertatu da (% 5,5), eta arinagoak izan dira Bizkaian (% 1,3) eta Gipuzkoan (% 0,8).

Kapital higigarriaren zenbait etekinen atxikipenei dagokienez, urtearen hasieratik 2014ko ekainera arte, kontzeptu horrengatik bildutakoaren bilakaera pixkanaka hondatuz joan da, azkenik, % 8,7ko murriztapena pilatu arte. Zerga-kontzeptu horrengatik izandako bilketen jaitsierak lotura estua du banku-kontuetako gordailuetan izandako ordainketa txikiagoekin.

Arau-aldaketarik ezean, higiezinaren kapitalaren etekinei dagozkien atxikipenen bilketetan, urteko zatirik handienez, % 4tik % 5era bitarteko beherakadak izan dira diru-sarreretan, alokairuko higiezinaren merkatuan prezioek behera egin dutelako. Hala ere, atal honetako bilketan, abuztutik urte amaierara arte nolabaiteko hobekuntza egon da, balio negatiboak izan dituen arren.

Ondarearen etekinen gaineko atxikipenen bilketak gehikuntza nabarmenak izan ditu Arabako lurralde historikoan; horri esker, metatutako diru-bilketa osoa, % 11,9 hazi zen.

PFEZaren bilketak, 2014an, 33,7 milioi euroko diru-sarrerak izan ditu, zehazki, loteria eta apustu jakin batzuen sarien gaineko zerga bereziaren atxikipen eta diru-

a diciembre con un incremento del 1,8%, porcentaje más en línea con la coyuntura económica que ha atravesado la CAE durante 2014.

Como se ha comentado en el apartado referido al entorno económico, la economía vasca ha dejado de destruir empleo pero todavía tampoco ha sido capaz de crearlo en un número apreciable. Respecto a los salarios, el incremento medio salarial pactado hasta diciembre, en base a los convenios que todavía estaban en vigor, se ha estabilizado (0,7%) respecto a la media del año anterior.

Las tres Diputaciones Forales han visto como evoluciona favorablemente la recaudación de las retenciones sobre los Rendimientos de Trabajo. El mayor incremento se produce en Álava (5,5%), siendo más atenuadas las reducciones en Bizkaia (1,3%) y Gipuzkoa (0,8%).

En lo que se refiere a las retenciones por Rendimientos del Capital Mobiliario, desde principios de año hasta junio de 2014, la evolución de la recaudación por este concepto siguió una senda progresiva de deterioro hasta acumular una reducción del 8,7%. Las caídas recaudatorias por este concepto tributario guardan estrecha relación con una menor remuneración de los depósitos en cuentas bancarias, que son el activo de mayor peso en la cartera de las familias.

En ausencia de cambios normativos, la recaudación proveniente de las retenciones por Rendimientos del Capital Inmobiliario ha reflejado la mayor parte del año caídas de ingresos de entre el cuatro por ciento y el cinco por ciento, debido a la disminución de los precios en el mercado inmobiliario de alquiler. No obstante, la recaudación de este apartado a partir de agosto hasta final de año ha evidenciado una ligera mejoría, aunque ha seguido moviéndose en valores negativos.

La recaudación por retenciones sobre Ganancias Patrimoniales ha registrado un incremento importante en el Territorio Histórico de Álava, lo que ha permitido que la recaudación global final creciese un 11,9%.

La recaudación por IRPF ha recogido en 2014 ingresos por un valor de 33,7 millones de euros correspondientes a las retenciones e ingresos a cuenta del Gravamen Especial

sarrereren ondorioz. Zerga-figura hori aurten hitzartu da, baina diru-sarrereren ondorioak 2013ko urtarrilaren 1era atzera eraman behar dira.

Zatikako ordainketen bilketak balio negatiboak eman ditu urtearen lehen zatian: % 4tik % 6ra bitartean. Abuztutik aurrera, bilketak bilakaera hobea izan du, eta, urtea amaitzean, jaitsiera -% 2,6koa izan da.

Zerga honen arteko ezberdintasunaren kuota garbiaren bilketaren bilakaera, funtsean, Foru Aldundien errenta kanpainetatik dator. Diru-sarrerak eta itzulketak aplikatutako araudien neurriek ekarritako ondorio handiago ala txikiagoen ondorio logikoa dira.

sobre los premios de determinadas loterías y apuestas, una figura tributaria concertada este año pero cuyos efectos recaudatorios se retrotraen a 1 de enero de 2013.

La recaudación por pagos fraccionados ha reflejado durante la primera parte del año valores negativos en un intervalo entre el cuatro y el seis por ciento. A partir de agosto, la recaudación ha mostrado un comportamiento mejor y a cierre del año la caída se ha situado en el -2,6%.

La evolución recaudatoria de la Cuota Diferencial Neta por este impuesto se deriva básicamente de las campañas de renta de las Diputaciones Forales, cuyos ingresos y devoluciones son una consecuencia lógica de la mayor o menor incidencia de las medidas normativas aplicadas.

PFEZ / IRPF			
Kuota Diferenzial Garbia / Cuota Diferencial Neta			
Diru-Bilketaren Bilakaera / Evolución de la Recaudación			
	⁰⁰⁰ €		
	2014	2013	% 14/13
Diru-bilketak osoa eta hondakinak Recaudación íntegra y residuos	476.012	484.744	-1,8
Itzulketak / Devoluciones	-974.557	-1.019.991	4,5
Diru-bilketak likidoa / Recaudación líquida	-498.545	-535.247	6,9

KOADROA / CUADRO IV.76

Urteko lehen hiruhilabetekoan, 2012ko kanpaina ordaintzeko dauden itzulketak oso handiak izan ziren; beraz, martxoan kuota ezberdintasun garbian jaitsiera nabarmena ekarri zuen. Ondoren, 2013ko errentaren kanpaina hastean, kuota ezberdintasun garbiaren bilakaerak hobekuntza handia ekarri zuen. Horrela, urtea emaitza positiboarekin itxi ahal izan zen (% 6,9ko emaitzarekin), kontzeptu honengatik itzulketetan % 4,5 murriztu zelako.

2. Sozietateen gaineko Zerga

Foru-aldundiek, Sozietateen gaineko Zergaren bidez, abenduaren 31n guztira 1.159,2 milioi euro bilduak zituzten, hots, aurreko urtean baino 57 milioi euro gutxiago, urte arteko tasa -% 4,7 izanik.

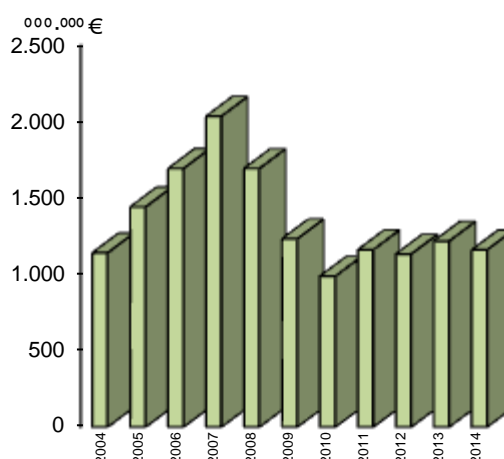
En el primer trimestre del año, las devoluciones pendientes de la campaña 2012 fueron muy elevadas lo cual ocasionó una caída importante en la Cuota Diferencial Neta a marzo, posteriormente, con el inicio de la campaña de la renta 2013, la evolución de la Cuota Diferencial Neta reflejó una mejora significativa que permitió cerrar el año con un resultado favorable del 6,9%, gracias a una reducción del 4,5% en las devoluciones por este concepto.

2. Impuesto sobre Sociedades

Las Diputaciones Forales han recaudado por el Impuesto sobre Sociedades a 31 de diciembre un total de 1.159,2 millones de euros, lo que supone 57 millones de euros menos que en el año anterior, esto es, una tasa interanual del -4,7%.

SOZETATEEN GAINEKO ZERGA / IMPUESTO SOBRE SOCIEDADES

	Diru-bilketa Recaudación 000€	Gehikuntza Incremento
2004	1.139.509	9,7%
2005	1.440.377	26,4%
2006	1.692.381	17,5%
2007	2.034.171	20,2%
2008	1.692.233	-16,8%
2009	1.231.686	-27,2%
2010	987.056	-19,9%
2011	1.160.259	17,5%
2012	1.131.784	-2,5%
2013	1.216.937	7,5%
2014	1.159.223	-4,7%



KOADROA / CUADRO IV.77

GRAFIKOA / GRÁFICO IV.30

Zerga honen bilakaera, logikoa denez, bere osagai garrantzitsuenaren portaerak baldintzatzen du, hau da, kuota diferenzial garbiarenak.

Kuota ezberdintasun garbiaren bilketa, 2014ko abenduan, % 4,5 soilik murriztu da, araudi bateratuaren mende dauden sozietateek foru-ogasunei urrian eta abenduan zatika eginiko ordainketetan izandako igoera nabarmenengatik, eta batez ere urte amaieran erregistratutako itzulketen bolumena nabarmen murriztu delako (-% 72,3).

Emaitza, ondoren zehaztuta ageri denez, sarrerak aurreko ekitaldian kontabilizatutakoen aldean % 10 murriztea izan da, aurrean ez da izan balantzeetako aktibo jakin batzuen balioa norbere borondatez eguneratzeko aukera ematen duen arauditik eratorri den ohiz kanpoko bilketa. Itzulketak ere txikitu dira, % 29,8an.

La evolución de este impuesto está condicionada por el comportamiento del más importante de sus componentes, la Cuota diferencial neta.

La recaudación por Cuota Diferencial Neta a diciembre de 2014 se ha reducido únicamente un 4,5% debido a los notables incrementos en las cuantías de los pagos fraccionados que las sociedades sujetas a normativa común han abonado a las haciendas forales en octubre y diciembre y sobre todo a la importante reducción en el volumen de devoluciones registrado a final de año (-72,3%).

El resultado, tal y como a continuación se detalla, ha sido de unos ingresos inferiores en un 10% al no existir este año la recaudación extraordinaria derivada de la normativa que permite actualizar de forma voluntaria el valor de determinados activos de sus balances. Las devoluciones, por su parte, también han descendido, en este caso, un 29,8%.

SOZETATEEN GAINEKO ZERGA / IMPUESTO SOBRE SOCIEDADES DIRU-BILKETAREN BILAKAERA / EVOLUCIÓN DE LA RECAUDACIÓN

	2014	2013	% 14/13
Diru-bilketa osoa eta hondakinak Recaudación íntegra y residuos	1.020.315	1.134.028	-10,0
Itzulketak / Devoluciones	-174.041	-247.975	29,8
Diru-bilketa likidoa / Recaudación líquida	846.274	886.053	-4,5

KOADROA / CUADRO IV.78

Horrenbestez, foru-aldundiek, Sozietateen gaineko Zergako (SZ) kuota diferentzial garbiaren bidez, abenduaren 31raino, guztira 846 milioi euro bildu dituzte, aurreko urtean baino ia 40 milioi euro gutxiago. Balantzeen eguneratzeari dagokion aparteko sarrera hori kontuan izan barik, Sozietateen gaineko Zergaren (SZ) kuota diferentzial garbiaren bilketa, guztira, % 11,5 haziko zatekeen.

Lurraldeei begiratuta, Araban, Sozietateen gaineko Zergaren bilketa globala % 10,0 jaitsi da, baina bilketa txikiagoa litzateke (% 8,3), baldin balantzeak eguneratzeko aukera ematen duen arauditik eratorritako sarrerak alde batera utziko balira. Bizkaiko bilketa % 2,0 murriztetik % 21,7 handitzera igaroko litzateke, 2013ko aparteko sarrera horiek deskontatuta. Azkenik, Gipuzkoan, Sozietateen gaineko Zergaren bilketa % 10,3 jaitsi da; edota % 7,4, baldin balantzeak eguneratzeko aukera ematen duen arauditik eratorritako sarrerak bazterrean uzten badira.

3. Balio Erantsiaren gaineko Zerga

BEZerako, kontsumoaren eta ondasunen produkzioaren benetako neurgailurako, guztizko emaitza zera da: zerga-bilketaren aurrerapena da. Izan ere, 2014ko itxieran 4.791 milioi euroko zerga-bilketa kontabilizatu zen, eta zera adierazten du:

- Zerga osorako, % 12,0ko urte arteko tasa (% 10,5 Rover kasuan Estatuari egindako itzulketak eta BEZaren doikuntzagaratik Estatutik jaso gabeko kopuruak kontuan hartu gabe).
- Aurrekontuaren gauzatze-maila % 101ekoa bakarrik izan zen.
- Zeharkako zergen eta itundutako zerga bidezko zerga-bilketa osoaren % 75,4 eta % 38,9 izan zen, hurrenez hurren.

Por tanto, las Diputaciones Forales han recaudado por la Cuota Diferencial Neta del Impuesto sobre Sociedades (IS) a 31 de diciembre un total de 846 millones de euros, lo que supone casi 40 millones de euros menos que en el año anterior. Sin tener en cuenta el ingreso extraordinario correspondiente a la actualización de balances, la recaudación total por la Cuota Diferencial Neta del Impuesto sobre Sociedades (IS) habría aumentado un 11,5%.

Por territorios, en Araba, la recaudación global por el Impuesto sobre Sociedades ha decrecido un 10,0%, si bien la recaudación hubiese sido menor (8,3%) si se obvian los ingresos derivados de la normativa que permite la actualización de balances. La recaudación de Bizkaia pasaría de reducirse un 2,0% a aumentar un 21,7% al descontar los ingresos extraordinarios mencionados de 2013. Finalmente, en Gipuzkoa, la recaudación por el Impuesto sobre Sociedades ha disminuido un 10,3% o un 7,4%, si se prescinde de los ingresos derivados de la normativa que permite la actualización de balances.

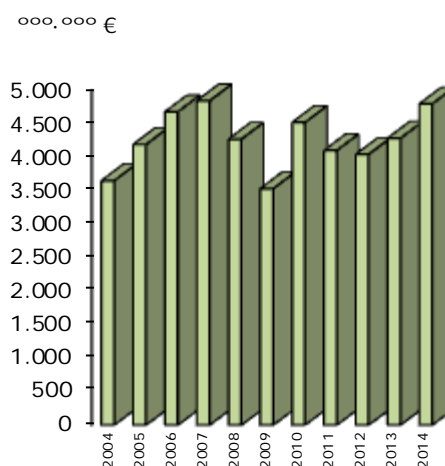
3. Impuesto sobre el Valor Añadido

El resultado total para el IVA, auténtico termómetro del consumo y de la producción de bienes, es de avance recaudatorio al contabilizar al cierre de 2014 una recaudación de 4.791 millones de euros, lo que supone:

- Una tasa interanual del 12,0% para el conjunto del impuesto (10,5% sin tener en cuenta las devoluciones al Estado del caso Rover, ni tampoco las cantidades no recibidas del Ajuste IVA por parte del Estado).
- Un grado de ejecución del Presupuesto de solo el 101%.
- El 75,4% y el 38,9% de los impuestos indirectos y de la recaudación total por tributos concertados, respectivamente.

BALIO ERANTSIAREN ZERGA / IMPUESTO SOBRE EL VALOR AÑADIDO

	Diru-bilketa Recaudación 000€	Gehikuntza Incremento
2004	3.646.033	12,1%
2005	4.186.342	14,8%
2006	4.673.824	11,6%
2007	4.837.429	3,5%
2008	4.265.486	-11,8%
2009	3.528.205	-17,3%
2010	4.515.199	28,0%
2011	4.097.367	-9,3%
2012	4.038.258	-1,4%
2013	4.278.687	6,0%
2014	4.791.671	12,0%



KOADROA / CUADRO IV.79

GRAFIKOA / GRÁFICO IV.31

Kudeaketa propioari dagokionez, BEZaren bilketak urte osoan bi digitutako hazkundek izan ditu, urtea % 13,2ko gehikuntzarekin ixteraino.

En cuanto a la gestión propia, la recaudación por IVA ha mantenido a lo largo del año crecimientos de dos dígitos hasta cerrar el año con un incremento del 13,2%.

BEZ (Berezko kudeaketa) / IVA (Gestión Propia)

	Diru-bilketa Recaudación 000€	Gehikuntza Incremento	% BPG nominala PIB nominal
2004	2.404.733	15,1%	8,2%
2005	2.973.596	23,7%	7,5%
2006	3.464.922	16,5%	7,9%
2007	3.661.087	5,7%	7,5%
2008	3.173.284	-13,3%	2,3%
2009	2.759.294	-13,0%	-5,2%
2010	3.478.206	26,1%	1,8%
2011	3.099.727	-10,9%	0,7%
2012	2.962.490	-4,4%	-1,9%
2013	3.139.434	6,0%	-1,3%
2014	3.555.395	13,2%	1,6%

KOADROA / CUADRO IV.80

Hiruhileroko doikuntzak txertatu aurretik, lurraldeen artean desberdintasun nabarmenak daude kudeaketa propioaren arloan. Bizkaiak eta Gipuzkoak lortzen dute emaitza ona (% 5,5 eta % 25,1), baina emaitza negatiboa izan du Arabak (% - 2,7).

Son manifestas las diferencias interterritoriales de la gestión propia antes de los ajustes practicados trimestralmente, con un buen resultado para Bizkaia y Gipuzkoa (5,5% y 25,1%) y con un registro negativo para Álava (-2,7%).

Baliabideen banaketarako eta foru-aldundiek Euskal Autonomia Erkidegoaren aurrekontuak finantzatzeko egin beharreko ekarpenak zehazteko 2007-2011 aldian aplikatuko den metodologiari buruzko martxoaren 23ko 2/2007 Legean ezarritakoa eta Euskadiko Finantza Publikoetarako Kontseiluak hartutako erabakiak aplikatze aldera, bestalde, hiru hilerik behin, BEZenik bildutakoaren lurralde arteko doiketa egiten da. Emaitzak, doiketa positiboa edo negatiboa izan den, bilketa oso gisa edo itzultako zenbateko gisa kontabilizatu dira, hurrenez hurren.

Barne-doikuntza horren emaitzetan sartu dira Rover kasuaren itzulketatik eratorritako doikuntzak; horrenbestez, horiek jada finantzatuta daude, lurralde historiko bakoitzaren koefiziente horizontalen arabera.

Lurralde historikoen arteko fluxuak hauek izan dira:

	2013	2014
Araba / Álava	317.527	258.076
Bizkaia	-757.057	-769.753
Gipuzkoa	439.530	511.677

Foru-aldundi bakoitzaren BEZa dela-eta bildutako diru-kopurua igo da, 2014ko apirilaz geroztik, bi digituko zifren arabera. 2014 urtea amaitzean, igoera % 13,2koa izan da. Analisisian, akta bakarretatik eratorritako aldundien arteko fluxuen ondorioak alde batera utzita, hazkunde handi hori honen ondorioz sortu dela ikus dezakegu:

- Zerga honengatik eginiko itzulketen jaitsiera (% 3,4). Itzulketen artean, 2013an estatuari Rover kasua izenekoaren ordainketak zenbatzen ez badira, itzulketak zertxobait areagotuko lirateke (% 4,5) aurreko urtearekin alderatuta.
- Kontsumoaren gorakada esanguratsua, bilketa garbia bultzatu duena (% 6,9). Iaz bildutako diru-kopuruan izandako gorakadaren oinarrian igoera egon bazen ere, 2014. urtean, familien kontsumoaren dinamismoak (bai eta gastu publikoarenak ere, baina neurri

En aplicación de lo previsto en la Ley 2/2007, de 23 de marzo, de Metodología de Distribución de Recursos y de Determinación de las Aportaciones de las Diputaciones Forales a la Financiación de los Presupuestos de la Comunidad Autónoma del País Vasco aplicable al período 2007-2011, y de los acuerdos adoptados por el Consejo Vasco de Finanzas Públicas, trimestralmente se ha practicado el ajuste interterritorial a la recaudación por IVA. Los importes resultantes se han contabilizado como recaudación íntegra o como devolución, según que el ajuste haya sido positivo o negativo respectivamente.

Los resultados de este ajuste interno incluyen los ajustes derivados de la devolución del caso Rover, que han quedado así financiados según los coeficientes horizontales de cada Territorio Histórico.

Los flujos entre los Territorios Históricos son los que se detallan a continuación:

La recaudación por IVA ha mantenido desde abril de 2014 crecimientos por encima de los dos dígitos. Al cierre de 2014 su crecimiento se ha situado en el 13,2%. Excluyendo del análisis los efectos de los flujos entre Diputaciones derivado de Actas Únicas, podemos observar que este elevado crecimiento se ha producido como consecuencia de:

- Un descenso en las devoluciones efectuadas por este impuesto (3,4%). Si entre las devoluciones, no se computasen en 2013 las del pago al Estado del llamado caso Rover, las devoluciones se habrían incrementado moderadamente (4,5%) respecto al año anterior.
- Un repunte significativo del consumo que ha impulsado la recaudación bruta (6,9%). A diferencia del año pasado en que el incremento recaudatorio se había sustentado en la subida de tipos impositivos, en 2014 el dinamismo del consumo de los hogares (también del público, aunque en menor medida) se

apalagoan) zergapeko amaierako gastu handiagoak ekarri ditu, eta horrenbestez, zerga-oinarriak handitu dira. Horren ondorioz, bildutako diru-kopurua handiagoa izan da.

ha reflejado en un mayor gasto final sujeto al impuesto y por tanto, en una elevación de las bases imponibles, repercutiendo finalmente en el aumento de la recaudación mencionado.

BALIO ERANTSIAREN ZERGA / IMPUESTO SOBRE EL VALOR AÑADIDO DIRU-BILKETAREN BILAKAERA / EVOLUCIÓN DE LA RECAUDACIÓN			
000 €			
	2014	2013	% 14/13
Diru-bilketa osoa eta hondakinak Recaudación íntegra y residuos	5.501.012	5.050.558	8,9
Itzulketak / Devoluciones	-1.945.617	-1.911.124	-1,8
Diru-bilketa likidoa / Recaudación líquida	3.555.395	3.139.434	13,2

KOADROA / CUADRO IV.81

Ogasun eta Finantza Sailak eta Ogasun eta Herri Administrazio Ministerioak kalkulatu eta adostu dute 2013ko likidazioari eta 2014ko lau hiruhilekoei dagozkien BEZ doikuntzak, Kontzertu Ekonomikoko Batzorde Mistoak ezarritako ohiko prozedurak adierazi moduan. Doikuntza horiek ez dira osorik kobratu. BEZa dela-eta diru-bilketan Estatuarekin egin beharreko doikuntzak hauek dira (mila eurotan):

Siguiendo el procedimiento habitual, establecido por la Comisión Mixta del Concerto Económico, el Departamento de Hacienda y Finanzas y el Ministerio de Hacienda y Administraciones Públicas han calculado y aprobado de común acuerdo el Ajuste IVA relativo a la liquidación de 2013 y a los cuatro trimestres de 2014, que no han sido cobrados en su totalidad. Éstas son las cifras de los ajustes a la recaudación por IVA con el Estado (en miles de euros):

ESTATUKO ADMINISTRAZIOAREKIN BEZ EGOKITZAPENA AJUSTE IVA CON LA ADMINISTRACIÓN DEL ESTADO			
000 €			
	Inportazioak Importaciones	Berne eragiketak Op. Interiores	Guztira Total
2013ko Likidazioa / Liquidación 2013	40.723	30.440	71.163
2014ko urtarrila-martxo / Enero-marzo 2014	159.480	153.242	312.722
2014ko maiatza-mayo 2014*	0	111.331	111.331
2014ko apirila-ekaina / Abril-junio 2014	166.377	87.164	253.541
2014ko uztaila-iraila / Julio-septiembre 2014	59.886	107.064	166.950
2014ko urria-abendua / Octubre-diciembre 2014	216.016	104.552	320.568
GUZTIRA / TOTAL	642.482	593.793	1.236.275

*2013ko ordaintzeke zegoen BEZaren zati baten kobroa / Cobro parcial del IVA pendiente de 2013

KOADROA / CUADRO IV.82

Foru-aldundietan sartutako zenbatekoa, Estatuarekin egindako BEZaren doikuntzengatik, urte artean % 8,5 handitu da, baina tasa hori handiagoa zatekeen, Zerga Agentziak Euskal Autonomia Erkidegoari atxikipenak aplikatu izan ez

El importe ingresado por las Diputaciones Forales, en concepto de Ajuste IVA con el Estado, ha aumentado interanualmente el 8,5%, pero esta tasa sería mas elevada si la Agencia Tributaria no hubiera efectuado

balizkio ordainketa hauetan.

Apirilaren bukaeran egin zen Estatuko Administrazioarekin 2013ko likidazioari eta 2014ko lehen hiruhilekoari zegokien BEZaren doikuntza; horien bilketak % 45,7ko aldakuntza izan zuen.

Gero, Euskal Autonomia Erkidegoaren eta Estatuaren artean kupo kalkulatzeko sortutako desadostasunen eraginez, administrazio bien arteko finantza-fluxuetan ondoko ondoko konpentsazio eta atxikipenak gertatu dira. Hartara, 2014ko abenduaren 31n Estatuak Euskal Autonomia Erkidegoari BEZaren doikuntzagatik 284.183,4 mila euro zor dizkio.

Estatuaren arabera BEZa egokitzeko diru-sarrerek gorakada izan dute, estatuan BEZaren bilketak iguera handia izan delako, eta formalizazio-maila handiagoa izan dutelako 2013an erregistratutakoaren aldean.

Urteko lehen hiruhilekoan, BEZaren estatuko bilketaren urtetik urterako bilakaerak balio positibo oso altuak izan ditu (martxoan, % 13,2), gehienbat 2013ko lehen hilabeteekin alderatu delako, urteko garai horretan eginiko itzulketen bolumen handiaren ondorioz. Urteak aurrera egin ahala, garrantzia galtzen joan da, baina, era berean, nagusitasuna hartu du zergari loturiko amaierako gastua pixkanaka hobetu delako. Beraz, estatuko bilketaren hazkunde-erritmoa maila altuetan mantendu da (azarora arte: % 8,3; datu horiek 2014ko laugarren hiruhilekoaren BEZa egokitzeko kalkulurako oinarri gisa balio du).

Bestalde, 2014ko azaroko bilketaren formalizazio maila aurreko urteko azaroko formalizazioaren ia ehuneko hamar puntu gainetik zegoen.

4. Fabrikazioko Zerga Bereziak

Kudeaketa propioko fabrikazioko zerga berezien (horien artean sartuta daude, konparaziorako, Zenbait Hidrokarburoren Txikizkako Salmenten gaineko Zerga, dagoeneko indargabetua) bilketak geldialdia (% 0,1) izan du 2014an, 2013an izandako

retenciones en estos pagos a la CAPV.

A finales del mes de abril se realizó con la Administración del Estado, el Ajuste IVA correspondiente a la liquidación de 2013 y al primer trimestre de 2014 cuya recaudación total supuso una variación del 45,7% respecto a la que se ingresó en abril de 2013.

Con posterioridad, motivadas por las discrepancias en el cálculo del Cupo entre la CAPV y el Estado, se han producido sucesivas compensaciones y retenciones por parte de ambas administraciones en sus flujos financieros, de tal manera que a 31 de diciembre de 2014, el Estado adeuda a la CAE por ajuste IVA una cantidad de 284.183,4 miles de euros.

Los ingresos por Ajuste IVA con el Estado han mostrado el mencionado incremento, debido al importante crecimiento de la recaudación por IVA en el Estado y por un mayor grado de formalización de la misma respecto al registrado en 2013.

En el primer trimestre del año la evolución interanual de la recaudación estatal por IVA reflejó valores interanuales positivos muy elevados (así, a marzo se situó en el 13,2%), motivados principalmente por realizarse la comparación con los primeros meses de 2013 muy afectados por el gran volumen de devoluciones realizadas en dicho periodo del año. A medida que transcurría el año este efecto ha ido perdiendo importancia, pero al mismo tiempo ha ganado protagonismo una progresiva mejora en el gasto final sujeto al impuesto, por lo que el ritmo de crecimiento de la recaudación estatal se ha mantenido en niveles altos (hasta noviembre: 8,3%, dato que sirve de base para el cálculo del Ajuste IVA del cuarto trimestre de 2014).

Por su parte, el grado de formalización de la recaudación a noviembre de 2014 se situaba casi diez puntos porcentuales por encima de la formalización a noviembre del año anterior.

4. Impuestos Especiales de fabricación

La recaudación por Impuestos Especiales de Fabricación de gestión propia (incluyendo entre estos, a efectos comparativos, el derogado Impuesto sobre Ventas Minoristas de Determinados Hidrocarburos) ha reflejado un estancamiento (0,1%) en 2014, tras el

handiko hazkundearen ondoren (% 7,8).

Hala, bilketan pisu handiena izan duenak, hidrokarburoen gaineko zerga bereziak (hidrokarburo jakin batzuen txikizkako salmenten gaineko zerga barne hartuta) aurreko ekitaldikoa baino zertxobait beherago erregistratu da (-% 0,1); izan ere, azken hilabeteetan, zergaren mende dauden beste produktu batzuen kontsumoa murriztean, automozioiko gasolina eta gasolioaren kontsumoa hobetzearekin konpentsatu da.

Tabakoaren lanen zerga bereziaren bilketan, bestalde, urte hasieratik igoera handiak egon dira 2013ko uztailetik aurrera onartutako zerga motak igotzearen ondorioz. Urtea amaitzean, zerga horren bilketaren igoera % 5,7koa izan da.

Alkoholaren kontsumoa zergapetzen duen eta bilketa-pisu txikia duen zergaren bilketa dagokionez, urtea % 2,7 beherakadarekin itxidun, eta uztailetik aurrera edari alkoholadunen kontsumoaren gainean aplikatutako zerga-tasa igo zuen arau-aldaketak ere ezin izan zuten zerga honetako bilketa handitu.

Garagardoaren kontsumoa zergapetzen duen eta, aurreko horrek bezala, bilketa-garrantzi txikia duen zergaren bilketak, berriz, % 26,2 egin du behera urtearen bukaeran.

Azkenik, aipatu behar da elektrizitatearen gaineko zerga bereziaren bilketa murriztu egin dela (-% 16,3), handizkako merkatuaren prezioek behera egin dutelako, eta elektrizitate asko kontsumitzen duten industriako sektoreei zuzendutako zergaren % 85eko salbuespena hasi delako.

Hau da emaitza osoa: 1.556 milioi euro bildu dira kudeaketa propioaren bidez. Alegia, % 0,1 izan da urte arteko aldaketa.

Zerga Agentziak hiruhilero egiten dituen doikuntzak txertatu ondoren, urte arteko tasa hori % -2,4 maila izan da. Doikuntza horien saldo osoak nabari okertu du 2013ko

fuerte incremento registrado en 2013 (7,8%).

Así, el de mayor peso recaudatorio, el Impuesto Especial sobre Hidrocarburos (incluyendo el I. s/ Ventas Minoristas de Determinados Hidrocarburos a efectos comparativos) ha registrado una recaudación ligeramente por debajo de la del ejercicio anterior (-0,1%), al verse compensada la mejora en el consumo de gasolinas y gasóleo de automoción de los últimos meses con la disminución del consumo de otros productos sujetos al impuesto.

La recaudación por el Impuesto Especial sobre Labores del Tabaco, por su parte, ha estado registrando desde principios de año fuertes incrementos como consecuencia del aumento de tipos impositivos aprobado a partir de julio de 2013; al finalizar el año, el aumento de la recaudación por este impuesto se ha situado en el 5,7%.

En cuanto a la recaudación del impuesto que grava el consumo de alcohol, que tiene escaso peso recaudatorio, ha cerrado el año con un descenso del 2,7% y ni siquiera una modificación normativa que elevó el tipo impositivo aplicado sobre el consumo de bebidas alcohólicas a partir de julio ha logrado elevar la recaudación por este impuesto.

La recaudación por el impuesto que grava el consumo de cerveza por su parte, que al igual que el anterior tiene una trascendencia recaudatoria menor, ha retrocedido un 26,2% a final de año.

Por último cabe mencionar, la reducción de la recaudación por el Impuesto Especial de Electricidad (-16,3%) afectada por el descenso de los precios en el mercado mayorista y el comienzo de la exención del 85% del impuesto dirigida a los sectores industriales consumidores intensivos de electricidad.

El resultado total es una recaudación por gestión propia que asciende a 1.556 millones de euros, lo que supone una variación interanual del 0,1%.

Esta tasa interanual se sitúa en el -2,4% con la incorporación de los Ajustes practicados trimestralmente con la Agencia Tributaria, cuyo saldo neto empeora notablemente

ekitaldiarekiko alderatuta.

Foru-aldundiek hiruhilero doitu dituzte zerga horiek guztiak, arteko 2014ko koefiziente horizontalen arabera. Bilketa oso gisa edo itzulketa gisa zenbatzen dituzte aldundiek koefiziente horiek, zerga bakoitzaren kudeaketa propio bidezko diru-bilketaren barruan.

respecto al ejercicio 2013.

Todos estos impuestos, han sido ajustados trimestralmente según los coeficientes horizontales de 2014 entre las Diputaciones Forales, que contabilizan estos ajustes dentro de la recaudación por gestión propia de cada impuesto, como recaudación íntegra o como devolución.

Fabrikazio zerga bereziak / 2014 / Impuestos Especiales de Fabricación				
	ARABA ALAVA	BIZKAIA	GIPUZKOA	EUSKAL AE C.A. EUSKADI
000 €				
Berezko kudeaketa / Gestión propia				
Alkoh. Erat.k eta Bitartekoak / Alc., Deriv. e Interm.	1.316	106	9.731	11.153
Hidrokarburoak / Hidrocarburos	146.682	959.633	7.758	1.114.073
Tabako-motak / Labores del Tabaco	42.543	157.667	154.539	354.749
Garagardoa / Cerveza	206	729	2.655	3.590
Elektrizitatea / Electricidad	11.420	35.451	26.166	73.037
Zenbait Hidrok.ren txikiz. salment.g/ zerga l. s/ Ventas Minoristas determinados Hidrocarburos	-6	-9	216	201
Berezko kudeaketa, Guztira / Total Gestión propia	202.161	1.153.577	201.065	1.556.803
Egokitzapenak / Ajustes				
apirila / abril	18.855	-94.177	75.322	
uztaila / julio	12.201	-94.473	82.272	
urria / octubre	8.609	-80.676	72.067	
abendua / diciembre	7.264	-91.216	83.952	
Egokitzapenak Guztira / Total Ajustes	46.929	-360.542	313.613	
GUZTIRA / TOTAL	249.090	793.035	514.678	1.556.803
Portzentajezko egitura Distribución porcentual	16,00%	50,94%	33,06%	

KOADROA / CUADRO IV.83

Era berean, Estatuko Administrazioarekiko doiketak hiru hileri behin aplikatu dira, eta 217 milioi euroko zenbateko negatiboa aterada, eta 2014an indarrean zeuden koefiziente horizontalen arabera banatu da foru-aldundien artean:

Asimismo, los Ajustes con la Administración del Estado se han practicado trimestralmente, resultando un importe negativo de 217 millones de euros, repartido entre las Diputaciones Forales según los coeficientes horizontales vigentes en 2014:

Fabrikazio zerga bereziak / 2014 / Impuestos Especiales de Fabricación					
	Alkohola Alcohol	Hidrokarb. Hidrocarb.	Tabakoa Tabaco	Garagard. Cerveza	Guztira Total
000 €					
2013ko Likidazioa / Liquidación 2013	10.984	-142.974	12.877	2.061	-117.052
2014ko urtarrila-martxoa / Enero-marzo 2014	8.035	-35.523	22.604	2.597	-2.287
2014ko apirila-ekaina / Abril-junio 2014	6.437	-49.804	7.795	2.245	-33.327
2014ko uztaila-iraila / Julio-septiembre 2014	6.694	-51.981	-16.715	2.345	-59.657
2014ko urria-abendua / Octubre-diciembre 2014	5.536	-50.129	37.287	2.044	-5.262
GUZTIRA / TOTAL	37.686	-330.411	63.848	11.292	-217.585

KOADROA / CUADRO IV.84

Zenbateko orokorra aurreko ekitaldiko aldi berean erregistratutakoa baino % 18,9 baxuagoa da. Igoera horren arrazoi nagusia hidrokarburoen gaineko zerga bereziaren bilketaren egokitzapen berria ezarri izan da (eragina izan du 2013ko urtarriletik aurrera), autonomiako zerga tasekin lotuta, 2014ko urtarrilaren 16ko Kontzertu Ekonomikoaren batzorde mistoaren laugarren erabakiaren arabera. Hala, hidrokarburoen gaineko zergaren egokitzapena, estatuan aldekoa izan dena, % 3,1 igo da.

Tabakoaren lanen zergaren egokitzapenak oso saldo positiboa izan du EAerako, 2013ko likidazioaren emaitza onari esker. Gainera, 2014an, 16,9 milioitik gorako zenbatekoa sartu da aurreko urtean zenbatutakoaren aldean, joan den urtean azaroan estatuko bilketan formalizatutako mailaren igoeraren ondorioz.

5. Bestelako zergak

Gainerako zergei dagokienez, guztira tributu itunduen bilketa osoaren % 5 inguru izanik, urte arteko konparazioa egitean, bilketaren bilakaera izan da:

El importe global es un 18,9% más negativo que el registrado en el mismo periodo del ejercicio anterior. La causa principal de este incremento radica en el establecimiento de un nuevo ajuste a la recaudación por el Impuesto Especial sobre Hidrocarburos con efectos desde el 1 de enero de 2013, en relación con los tipos impositivos autonómicos, en virtud del Acuerdo cuarto de la Comisión Mixta del Concierto Económico de 16 de enero de 2014. Así, el Ajuste por el Impuesto s/Hidrocarburos, favorable al Estado, se ha incrementado un 31,1%.

El Ajuste por el Impuesto s/Labores del Tabaco ha reflejado un saldo muy favorable para la CAE gracias al buen resultado de la liquidación de 2013. Además durante 2014, se ha ingresado una cuantía superior en 16,9 millones de euros respecto a la computada en el año anterior, como consecuencia de la elevación respecto al año anterior del nivel de formalización a noviembre en la recaudación del Estado.

5. Otros tributos

En cuanto al resto de impuestos, que en su conjunto representan entorno al 5% de la recaudación total por tributos concertados, la evolución ha sido la siguiente:

BESTELAKO ZERGAK / OTROS TRIBUTOS

	Diru-bilketa Recaudación 000€	Gehikuntza Incremento
2004	837.463	8,2%
2005	946.865	13,1%
2006	1.076.722	13,7%
2007	1.240.077	15,2%
2008	1.044.575	-15,8%
2009	753.242	-18,5%
2010	750.955	6,2%
2011	580.349	-22,7%
2012	608.458	4,8%
2013	619.758	1,9%
2014	639.446	3,2%

KOADROA / CUADRO IV.85

Hona hemen ezaugarriarik aipagarrienak:

Estatuarekiko zergaren zenbait erregularizazio direla eta, Egoiliar ez direnen Errentaren gaineko Zergaren bilketa 2013an

Éstas son las notas más relevantes:

La recaudación por el I. s/ Renta no Residentes en 2014 se ha reducido un 77,8%, como consecuencia de algunas

% 77,8 murriztu zen,

Oinordetza eta Dohaintzen gaineko Zergaren bilketak, urtea ixtean, urte arteko % 6,6ko hazkundea izan du, sarrera bateratua 112 milioi eurora iristeraino.

Ondarearen/ Ondasuna eta Fortuna Handien gaineko Zergaren bilketa urte artean % 10,4 hazi da, sarrera bateratua 152 milioi eurora iristeraino.

Ekonomia Itunaren Batzorde Mistoaren Lehen Erabakiaren (2014ko urtarrilaren 16koa) ondorioz, besteak beste argindarraren sektoreari lotutako hiru zerga itundu zirela, eraginak 2013ko urtarrilaren 1etik aurrera izanik: Energia Elektriakoaren Ekoizpenaren Balioaren gaineko Zerga, Erregai Nuklear Gastatuaren eta Energia Nukleoelektriakoaren Ekoizpenaren Ondoriozko Hondakin Erradioaktiboak sortzearen gaineko Zerga eta Erregai Nuklear Gastatua eta Hondakin Erradioaktiboak Instalazio Zentralizatueta gordetzearen gaineko Zerga. Energia Elektriakoaren Ekoizpenaren Balioaren gaineko Zergak bakarrik izan du bilketa, 28,2 milioi euro izan dena.

Kreditu Erakundeen Gordailuen gaineko zergari dagokionez, zerga zuzenen zatia ere aurreko akordioaren arabera hitzartu zen. Zerga horren diru-bilketa 12,3 milioi eurokoa izan da. Zenbateko horrek 2014 zerga-aldian kontuan ordaindutakoa adierazten du (zerga-oinarriaren karga mota aplikatzearen ondoriozko zenbatekoaren % 50).

Hiru urte segidan ondareak besterentzeen gaineko zerga orokorrean eta egintza juridiko dokumentatuen gaineko zergan jaitsierak egon ondoren, 2014ko diru-bilketa nabarmen areagotu da (% 14,9), bigarren eskuko higiezin merkatuko transakzioak suspertu egin baitira.

Zenbait Garraiobideren gaineko Zerga Bereziaren bilketak 2014an urte arteko % -9,3ko tasa izan zuen; 2013ko uztailaren bukaeran Ibilgailu Eraginkorrerako Pizgarrien 3. Programa (PIVE 3) indarrean sartu izanari esker.

regularizaciones del impuesto con el Estado.

La recaudación por I. s/ Sucesiones y Donaciones ha cerrado el ejercicio creciendo un 6,6% interanual hasta alcanzar un ingreso consolidado de 112 millones de euros.

La recaudación por I. s/ el Patrimonio/Riqueza y Grandes Fortunas en 2014 ha crecido un 10,4% interanual hasta alcanzar un ingreso consolidado de 152 millones de euros.

En virtud del Acuerdo primero de la Comisión Mixta del Concierto Económico de 16 de enero de 2014 se concertaron, entre otros, tres impuestos vinculados al sector eléctrico y con efectos desde el 1 de enero de 2013: El Impuesto sobre el Valor de la Producción de la Energía Eléctrica, el Impuesto sobre la Producción de Combustible Nuclear Gastado y Residuos Radiactivos resultantes de la Generación de Energía Nucleoeléctrica y el Impuesto sobre el Almacenamiento de Combustible Nuclear Gastado y Residuos Radiactivos en Instalaciones Centralizadas. El único impuesto que ha registrado recaudación ha sido el del Impuesto s/el Valor de la Producción de Energía Eléctrica con un importe de 28 millones de euros.

También en el apartado de imposición directa, se concertó en base al Acuerdo anterior, el Impuesto sobre los Depósitos en Entidades de Crédito. La recaudación por este impuesto ha sido de 12,3 millones de euros. Esta cantidad representa el pago a cuenta (50% de la cuantía resultante de aplicar el tipo de gravamen a la base imponible) correspondiente al periodo impositivo de 2014, procediéndose a la autoliquidación del impuesto en julio de 2015.

Después de tres años consecutivos de caída recaudatoria en el global del I. s/ Transmisiones Patrimoniales y del I. s/ Actos Jurídicos Documentados, la recaudación de 2014 se incrementa notablemente (14,9%), por la reactivación de las transacciones en el mercado inmobiliario de segunda mano.

La recaudación por el I. E s/ Determinados Medios de Transporte ha registrado en 2014 una tasa interanual del 9,3%, en parte gracias a la entrada en vigor a finales de julio de 2013 del Programa de Incentivos al Vehículo Eficiente 3 (PIVE 3).

Aseguru Primen gaineko Zergaren bilketa ekitaldia ixtean 2013ko bilketa baino % 1,1 beherago izan da, guztira 70,2 milioi euroren bilketa batzeraino.

2014ko urtarrilaren 16ko Kontzertu Ekonomikoaren Batzorde Mistoaren lehen Akordioaren arabera, adierazitako zeharkako zergez gain, zeharkako zerga hauek hitzartu ziren.

- Berotegi-efektuko gas fluordunen gaineko zerga, estatuan 2014ko urtarrilaren 1etik indarrean dagoena. 2014ko diru-bilketa 821,0 milioi eurokoa izan da.
- Joko-jardueren gaineko zerga, 2011ko maiatzetik indarrean dagoena. 2014ko diru-bilketa 7,6 milioi eurokoa izan da. Hala, estatuko zerga indarrean jarri denetik Foru Aldundiek benetan ezarri eta zehaztu arte jasotako zergen diru-sarrek bildu dituzte.

Abenduraino, joko-tasaren hiru atalak batzen dituen bilketa jaitzi da (% 4,3).

Azkenik, errekarguengatik, berandutze-interesengatik eta zehapenengatik izandako bilketa 2014an % 11,6 jaitzi da, 57,3 milioi euro baturik.

c. Zerga-bilketaren bilakaera

Lehenengo Ekonomia Ituna 1981eko maiatzean onartu zen, eta 20 urteko indarraldia zuen. 2002an, 12/2002 Legeak gaur egun indarrean dagoen Ekonomia Ituna onartu zuen. 2014an, apirilaren 21eko 7/2014 Legearen bidez aldatu zen, eta azken urteotan sortutako estatuko titulartasuneko zergak hitzartu ziren.

Beraz, 1981etik aurrera, foru-aldundiek beren zerga arloko eskumenak egikaritu zituzten, eta 1982an lehen aldiz bildu zituzten zergak urte oso batean. Zerga itunduetatik bildutako diru-kopurua, 1997an zerga itundu berriak aintzat hartuta, hamasei aldiz handiagoa egin da 1982tik 2008ra bitartean, eta datu horrek argi adierazten du zer dimentsio kuantitatibo duen Ekonomia

La recaudación por el I. s/Primas de Seguros ha cerrado el ejercicio un 1,1% por debajo de la recaudación de 2013, hasta sumar una recaudación total de 70,2 millones de euros.

En virtud del Acuerdo primero de la Comisión Mixta del Concierto Económico de 16 de enero de 2014, además de los anteriores impuestos directos, se concertaron los siguientes impuestos indirectos:

- Impuesto sobre los Gases Fluorados de Efecto Invernadero, vigente en el Estado desde el 1 de enero de 2014. La recaudación de 2014 ha sido de 821,0 miles de euros.
- Impuesto sobre Actividades de Juego, vigente en el Estado desde mayo de 2011. La recaudación de 2014 ha sido de 7,6 millones de euros, recogiendo ingresos tributarios procedentes desde la entrada en vigor del impuesto en el Estado hasta la efectiva asunción por las Diputaciones Forales de su exacción y recaudación.

Al mes de diciembre, la recaudación que engloba los tres apartados de la Tasa de Juego ha disminuido un 4,3%.

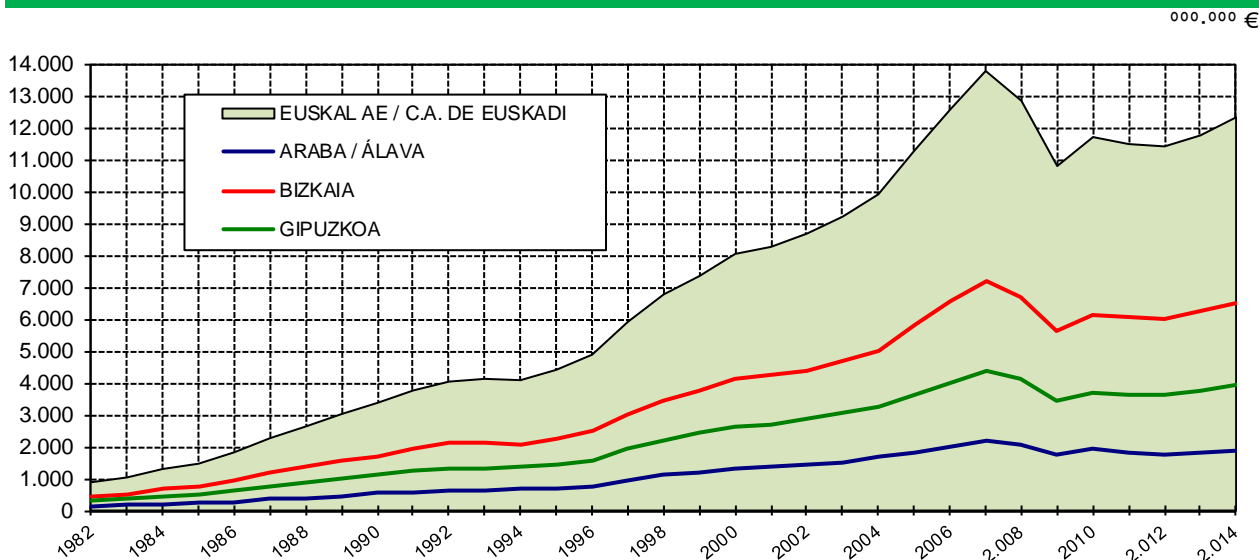
Finalmente, la recaudación por los conceptos de recargos, intereses de demora y sanciones ha disminuido en 2014 un 11,6%, hasta situarse en 57,3 millones de euros.

c. Evolución de la recaudación

El primer Concierto Económico se aprobó en mayo de 1981, con una vigencia de 20 años. En 2002, la Ley 12/2002 aprueba el Concierto Económico vigente en la actualidad. En 2014, se modificó por la Ley 7/2014, de 21 de abril para concertar los tributos de titularidad estatal creados en los últimos años.

Por tanto, a partir de 1981, las Diputaciones Forales ejercen sus competencias tributarias y 1982 fue el primer año en el que recaudaron durante un año completo. La recaudación por tributos concertados, una vez incluidos los nuevos tributos concertados en 1997, se ha multiplicado por más de dieciséis entre 1982 y 2008, lo que da una idea de la significación

ITUNDUTAKO ZERGENGATIKO DIRU-BILKETAREN BILAKAERA 1982-2014
EVOLUCIÓN DE LA RECAUDACIÓN POR TRIBUTOS CONCERTADOS 1982-2014



GRAFIKOA / GRÁFICO IV.32

Bildutako diru-kopuruak etengabe egin zuen gora denbora-bitarte jakin batean, salbuespen bakarrarekin: 1994an urtetik urterako bilakaera negatiboa izan zen, ehuneko txiki batean. Baina denbora-tarte horren ondoren, 2007. urtean hasitako krisi ekonomikoak % 22 inguruko beherakada ekarri zuen 2008 eta 2009ko diru-bilketetan. 2010ean bilketaren berreskurapena izan arren; 2011n eta 2012an berriro tasa negatiboak izan dira, motelagoak.

2013an, bilketa bateratuak hazkundearen biderei heldu dio berriz ere, 2012an eta 2013an onartutako zerga-eragineko arau-aldaketei esker eta Euskal Autonomia Erkidegoaren egoera ekonomikoaren bilakaerari esker. Diru-bilketaren bilakaera hori 2014. urtean zehar sendotu da, batez ere kontsumoa handitu delako.

d. Zerga-bilketaren hileko bilakaera

Zergen diru-bilketak Euskal Autonomia Erkidego osoan hilez hil duen bilakaerari dagokionez, baldintza hauek betetzen dituzten hiletan izaten da diru-bilketa

Tras un período donde la recaudación no había cesado de incrementarse, a excepción de 1994 donde por vez primera se registró una evolución interanual ligeramente negativa; la crisis económica iniciada en 2007 provocó una caída recaudatoria en 2008 y 2009 en torno a un 22%. A pesar de la recuperación de la recaudación en 2010; en 2011 y 2012 se volvieron a registrar tasas negativas aunque más moderadas.

En 2013, la recaudación consolidada retoma la senda de crecimiento gracias a los cambios normativos con incidencia tributaria aprobados en 2012 y 2013, y de la evolución de la situación económica en la Comunidad Autónoma de Euskadi. Esta evolución de la recaudación se consolida a lo largo de 2014 fundamentalmente por el aumento del consumo.

d. Evolución mensual de la recaudación

En cuanto a la evolución mensual de la recaudación para el conjunto de la C.A. de Euskadi, los meses de mayor recaudación son aquéllos en los que se dan las siguientes

handiena:

- enpresa txikiek hiruhileko aitorenak formalizatzeko hilak izatea, laneko errentei eta kapitalei dagozkien atxikipenak eta Balio Erantsiaren gaineko Zergaren likidazioak eginez,
- Pertsona Fisikoen Errentaren gaineko Zergaren, Sozietateen gaineko Zergaren eta Balio Erantsiaren gaineko Zergaren kanpainetako diru-sarrerak eta itzulketak egiteko hilak izatea,
- Balio Erantsiaren gaineko Zergan eta Zerga Berezitan Estatuko Administrazioarekiko doiketen kontzeptuei dagozkien diru-sarrerak egiteko hilak izatea.

Ohikoa denez, 2014an ere abuztua izan da zerga-bilketa handieneko hila, eta hori gertatzen ari da bereziki Sozietateen gainerako Zergaren foru-araudi berrian autoliquidazioak aurkezteko epea uztailaren 25ean mugaeguneratzen dela ezarri denetik, alde batera utzita zein datatan onartua den ekitaldiaren behin betiko balantzea. Horren ondorioz, foru-aldundiek 623 milioi euro eskuratu dituzte, aipatutako zerga horren kuota diferenzial garbiagatik, eta hori atal horrengatik urte osoan eskuratutako guztizkoaren % 73,7 da.

Horren emaitza da bost hiletan (otsaila, abuztua, urria, azaroa eta abendua) urteko guztizko zerga-bilketaren % 62,5 kontabilizatu dela.

circunstancias:

- formalización de la recaudación de las declaraciones trimestrales de pequeñas empresas por retenciones sobre rendimientos de trabajo, capital e IVA,
- ingresos y devoluciones de las campañas del IRPF y del Impuesto sobre Sociedades e IVA, que se prolongan a lo largo de varios meses,
- ingresos por los conceptos incluidos en los ajustes trimestrales por IVA e Impuestos Especiales con la Administración del Estado.

Como viene siendo habitual, también en 2014 agosto ha sido el mes de mayor recaudación, lo que viene sucediendo especialmente a partir de que en la nueva normativa foral del I. Sociedades el plazo de presentación de las autoliquidaciones vence el día 25 de julio, independientemente de la fecha en la que se haya aprobado el balance definitivo del ejercicio. En consecuencia, las Diputaciones Forales han ingresado en el mes de agosto 623 millones de euros por la Cuota diferencial neta del citado impuesto, lo que supone el 73,7% del total ingresado por ese apartado en el año.

El resultado es que en cinco meses, febrero, agosto, octubre, noviembre y diciembre, se ha contabilizado el 62,5 % de la recaudación total del año.

DIRU-BILKETA LIKIDOAREN HILEKO BILAKAERA. EUSKAL AE 2014
EVOLUCIÓN MENSUAL DE LA DECLARACIÓN LÍQUIDA. C.A. DE EUSKADI 2014

1000 €

	urtarrila enero	otsaila febrero	martxo marzo	apirila abril	maiatza mayo	ekaina junio	uztaila julio	abuztua agosto	iraila septiembre	urrutia octubre	azarra noviembre	abendua diciembre	GUZTIRA TOTAL
Lanaren eta lanbide-jardueren etekin atxikiak Relaciones Rdo. Trabajo y Actividades Profesionales	169.290	673.996	232.682	269.172	509.219	210.532	293.237	551.900	90.979	493.877	509.145	397.889	4.401.917
Kapital higiarrien etekin atxikiak / Relenc. Rdo. Capital Mobiliario	6.520	45.929	12.083	9.908	16.497	11.448	12.974	19.613	7.947	21.355	16.109	15.954	196.337
Kap. higiarrien etekin atxikiak / Relenc. Rdo. Capital Inmobiliario	1.354	16.135	2.163	3.103	14.829	2.645	3.342	15.349	868	4.214	15.224	4.096	83.322
Ondare-irabazien etekin atxikiak / Relenc. Ganancias Patrimoniales	718	4.717	3.841	2.051	3.736	1.354	2.833	3.137	924	2.413	3.489	3.997	33.210
Loteria batuetako sarien g/ karga berezia / Gravamen Especial s/ Premios Der. Loterías	4.399	29.788	551	4.386	29.737	901	4.173	30.542	582	4.279	29.838	961	140.166
Prof. eta enpresaren ordainketa zatikatuak / P. Irac. Profes. y Empresariales	332	11.199	3.336	20.198	-427.805	-170.966	194.403	-18.007	-12.103	-8.151	124.991	6.213	-498.544
Kuota diferencial garbia / Cuota diferencial neta	182.612	781.763	254.666	86.635	163.118	65.165	510.962	604.514	89.197	518.031	704.412	429.130	4.390.205
Kapital higiarrien etekin atxikiak / Relenc. Rdo. Capital Mobiliario	6.520	45.929	12.083	9.908	16.497	11.448	12.974	19.613	7.947	21.355	16.109	15.954	196.337
Kap. higiarrien etekin atxikiak / Relenc. Rdo. Capital Inmobiliario	1.354	16.135	2.163	3.103	14.829	2.645	3.342	15.349	868	4.214	15.224	4.096	83.322
Ondare-irabazien atxikiak / Relenc. Ganancias Patrimoniales	718	4.717	3.841	2.051	3.736	1.354	2.833	3.137	924	2.413	3.489	3.997	33.210
Loteria batuetako sarien g/ karga berezia / Gravamen Especial s/ Premios Der. Loterías	-28.505	-15.594	-5.560	24.361	59.320	3.414	12.781	623.877	-20.271	41.118	90.857	58.478	846.274
Kuota diferencial garbia / Cuota diferencial neta	-19.914	51.186	12.527	39.423	94.462	18.861	31.930	661.976	-10.531	71.100	125.679	82.526	1.159.223
Ez-egokiaren errentaren gaineko zerga / Impuesto s/ Renta No Residentes	-403	2.595	357	940	636	2.513	1.009	1.824	5.261	-17.589	2.343	10.107	9.593
Oinordetza eta dohaintzen gaineko zerga / Impuesto s/ Sucesiones y Donaciones	6.346	9.334	8.301	7.366	9.593	7.941	12.698	8.185	5.307	8.113	11.307	17.867	112.358
Ondareen/Aberastasunaren eta Fortuna Handien g/ zerga / Impuesto s/ Patrimonio/Riqueza y Grandes Fortunas	367	3.306	1.409	1.937	1.315	28.079	109.888	1.580	423	983	1.275	1.892	152.456
Kreditu-erakundeetako Gordailuen g/ zerga / I s/ Depósitos en las Ent. de Crédito													
Energia elektrikoaren ekotzpenaren g/ zerga / I s/ la producción de la energía eléctrica	42	1.866	5.304	131	1.102	3.463	14	13	714	5.584	294	9.689	28.217
ZUZENIKO ZERGAk, GUZTIRA / TOTAL IMPUESTOS DIRECTOS	169.051	850.050	282.563	136.432	270.226	126.023	666.501	1.278.091	90.371	586.222	845.311	563.509	5.864.350
BEZ (berezko kudeaketak) / IVA (Gestión propia)	-26.136	667.228	154.800	187.637	470.741	87.180	187.366	483.702	23.054	355.047	549.860	415.116	3.555.395
Ondare-eskualdaketen gaineko zerga / Imp. s/ Transmisiones Patrimoniales	4.874	7.026	7.428	7.840	7.597	6.887	8.550	6.576	5.374	7.386	7.335	13.361	90.234
Egintza juridiko dokumentuen gaineko zerga / Imp. s/ Actos Jurídicos Documentados	2.913	3.053	2.892	2.758	3.011	2.897	3.448	2.912	2.096	2.466	3.468	4.685	36.600
Zenbait Garraioibidien gaineko zerga berezia / I Esp. s/ Determ. Medios de Transporte	933	1.207	1.197	1.361	1.039	1.419	1.642	1.079	1.024	1.238	1.213	1.561	14.913
Fabrikazio zerga berezia (berezko kudeaketa) / I Esp. Fabricación (Gestión propia)													
Alkoh. Eratik eta Bitartekoak / Alc., Derv. e Inter.													
Hidrokarburoak / Hidrocarburos	68.827	87.362	89.425	92.818	89.644	92.048	89.355	29.177	146.992	106.549	98.817	114.469	1.114.073
Tabako-motak / Labores del Tabaco	15.226	33.017	27.850	26.214	23.925	29.154	32.318	18.194	36.590	32.151	32.584	44.088	354.748
Garagardos / Cerveza	0	20	798	1	914	691	22	21	688	360	31	942	3.590
Elektrizitatea / Electricidad	2.121	7.686	7.115	6.468	4.707	5.932	5.086	3.808	6.525	7.026	5.665	9.984	73.036
Ikatzaren gaineko zerga berezia / I Esp. s/ el Carbón													
Aseguru-sareen g/ko zerga / I s/ Primas de Seguros	718	6.040	6.509	5.702	6.070	5.799	6.734	6.004	1.178	9.799	4.818	10.846	70.216
Joku-jardueren g/ko zerga / I s/ Actividades de Juego													
Berotegi-erretikuko gas fluordunen g/ z. / I s/ Gases Fluorados de Efecto Invernadero													
Zerga iraungiak / Impuestos extinguidos	203	17	6	78	-3	-2	-19	-2	3	488	25	39	821
ZERHARKAKO ZERGAk, GUZTIRA / TOTAL IMPUESTOS INDIRECTOS	69.678	813.444	300.201	331.918	623.483	236.229	334.968	551.977	226.052	523.090	704.488	617.224	5.332.751
Jokoaren tasa guztira / Total Tasa de Juego	894	1.714	880	9.093	1.696	831	8.726	2.109	966	8.657	2.034	9.054	58.794
Bestelako sareak guztira / Total otros ingresos	1.848	4.097	4.367	5.752	5.445	5.846	5.344	6.319	-1.968	5.381	4.807	10.078	57.315
TASAK ETA BESTELAKO SARRERAK, GUZTIRA / TOTAL TASAS Y OTROS INGRESOS	2.742	5.811	5.247	14.845	7.141	6.677	14.070	8.428	-1.002	14.038	6.841	19.132	103.970
BEREZKO KUDEAKETA ZERGAk, GUZTIRA / TOTAL TRIB. CON GESTIÓN PROPIA	241.471	1.669.305	588.011	483.195	900.850	368.929	1.015.539	1.838.496	315.421	1.123.350	1.556.640	1.199.865	11.301.072
Adiunak / Aduanas				200.204			166.377			59.884			642.481
Barne eragiketak / Operaciones interiores				191.997	103.016		87.165			107.065			593.795
BEZ Egokitzapena, guztira / Total Ajuste IVA				392.201	103.016		253.542			107.065			1.236.276
Alkoh. Eratik eta Bitartekoak / Alc., Derv. e Inter.				19.019			6.437			6.694			37.686
Hidrokarburoak / Hidrocarburos				-179.111	4.079		-53.269			-16.715			-30.419
Tabako-motak / Labores del Tabaco				35.481			7.795			-17.715			37.287
Garagardos / Cerveza				4.657			2.245			2.345			2.045
Zerga Beretien Egokitzapena, guztira / Total Ajuste Impuestos Especiales				-119.953	4.079		-36.791			-59.658			-217.585
ITUNDUTAKO ZERGAk, GUZTIRA / TOTAL TRIBUTOS CONCERTADOS	241.471	1.669.305	588.011	755.442	1.007.946	288.287	1.232.290	1.838.496	422.486	1.123.576	1.556.640	1.515.171	12.319.763

Lurralde Historikoei dagozkien datuak III.1 eranskinetako A2, B2 y G2 koadroetan / Información correspondiente a los Territorios Históricos en los cuadros A2, B2 y G2 del anexo III.1.

KOADROA / CUADRO IV.86

e. 2014ko aurrekontuaren gauzatze-maila

2014ko itxieran, zerga gehienek jokabidea ona da, eta horren isla da aurreikusitakoa ia ia bete egin dela, Ez-egoiliarren gaineko Zerga salbu. Hori dela eta, emaitza orokorra 20 milioi euroko baino gutxiago aurrekontu-desbiderapen negatiboa da.

e. Ejecución presupuestaria 2014

Al cierre de 2014, la mayoría de los tributos se acercan al cumplimiento de lo presupuestado, a excepción del Impuesto de sobre la Renta No Residentes, por lo que el resultado global es una desviación presupuestaria negativa de menos de 20 millones de euros.

ITUNDUTAKO ZERGENGATIKO AURREKOTU-GAUZATZEA. EUSKAL AE 2014
EJECUCION PRESUPUESTARIA POR TRIBUTOS CONCERTADOS. C.A.DE EUSKADI 2014

	Diru-Bilketa osoa Recaudación íntegra	Itzulpenak Devoluciones	Hondakinak Residuos	Diru-Bilketa likidoa Recaudación líquida	Aurrekontua Presupuesto	Gauzatze-maila Grado de ejecución
Lanaren eta lanbide-jardueren etekinen atxikipean	4.321.827	-11.036	91.126	4.401.917	4.423.600	99,5
Retenciones Rdto. Trabajo y Actividades Profesionales						
Kapital higigarrien etekinen atxikipean	196.740	-1.723	1.320	196.337	218.500	89,9
Retenciones Rdto. Capital Mobiliario						
Kapital higiezinaren etekinen atxikipean	80.836	-269	2.756	83.322	89.750	92,8
Retenciones Rdto. Capital Inmobiliario						
Ondare-irabazien atxikipean	33.180	-49	80	33.210	38.250	86,8
Retenciones Ganancias Patrimoniales						
Profesional eta enpresarien ordainketa zatikatuak	138.050	-266	2.381	140.166	147.775	94,9
Pagos frac. Profes. y Empresariales						
Loteria batzuetako sarien g/ karga berezia	33.797			33.797		
Gravamen Especial s/ Premios Det. Loterías						
Kuota diferentzial garbia / Cuota diferencial neta	448.469	-974.557	27.543	-498.544	-469.800	106,1
PFEZ Guztira / Total IRPF	5.252.899	-987.900	125.206	4.390.205	4.448.075	98,7
Kapital higigarrien etekinen atxikipean	196.740	-1.723	1.320	196.337	218.500	89,9
Retenciones Rdto. Capital Mobiliario						
Kapital higiezinaren etekinen atxikipean	80.836	-269	2.756	83.322	89.750	92,8
Retenciones Rdto. Capital Inmobiliario						
Ondare-irabazien atxikipean	33.180	-49	80	33.210	25.550	130,0
Retenciones Ganancias Patrimoniales						
Loteria batzuetako sarien g/ karga berezia	80			80		
Gravamen Especial s/ Premios Det. Loterías						
Kuota diferentzial garbia / Cuota diferencial neta	992.122	-174.041	28.193	846.274	759.500	111,4
SZ, guztira / Total IS	1.302.958	-176.083	32.349	1.159.223	1.093.300	106,0
Ez-egoiliarren errentaren gaineko zerga	42.731	-33.239	101	9.593	41.150	23,3
Impuesto s/ Renta No Residentes						
Onordetza eta dohaintzen gaineko zerga	110.112	-1.514	3.760	112.358	110.100	102,1
Impuesto s/ Sucesiones y Donaciones						
Ondarearen/Aberastasunaren eta F. Handien g/ zerga	151.591	-578	1.442	152.456	168.350	90,6
Impuesto s/ el Patrimonio/Riqueza y Grandes Fortunas						
Kreditu-erakundeetako Gordailuen gaineko zerga	12.299			12.299		
Impuesto s/ Depósitos en las Ent. de Crédito						
Energia elektrikoaren ekoizpenaren gaineko zerga	28.103	-56	170	28.217	3.528	799,8
Impuesto s/ la producción de la energía eléctrica						
ZUZENEN ZERGA, GUZTIRA	6.900.691	-1.199.370	163.029	5.864.350	5.864.503	100,0
TOTAL IMPUESTOS DIRECTOS						
BEZ (berezko kudeaketa) / IVA (Gestión propia)	5.269.158	-1.945.617	231.854	3.555.395	3.518.235	101,1
Ondare-eskualdaketen gaineko zerga						
Impuesto s/ Transmisiones Patrimoniales	89.342	-721	1.613	90.234	73.700	122,4
Egintza juridiko dokumentatuen gaineko zerga						
Impuesto s/ Actos Jurídicos Documentados	36.386	-567	781	36.600	40.825	89,6
Zenbait Garraio bideren gaineko zerga berezia						
I. Especial s/ Determ. Medios de Transporte	15.923	-1.214	204	14.913	13.840	107,8
Fabrikazio zerga bereziak (berezko kudeaketa)						
I. Especiales Fabricación (Gestión propia)						
Alkoh. Erat.k eta Bitartekoak / Alc. Deriv. e Interm.	11.261	-108	0	11.153	13.221	84,4
Hidrokarburoak / Hidrocarburos						
1.125.285	-18.180	6.968	1.114.073	1.075.200	103,6	
Tabako-motak / Labores del Tabaco	354.748			354.748	372.600	95,2
Garagardoa / Cerveza						
3.587	-2	5	3.590	6.483	55,4	
Elektrizitatea / Electricidad	72.602	-9	443	73.036	96.300	75,8
Ikatzaren gaineko zerga berezia / I. Esp. s/ el Carbón						
70.250	-34		70.216	75.150	93,4	
Aseguru-sarien g.ko zerga/ I. s/ Primas de Seguros	7.674			7.674		
Joku-jarduere g.ko zerga/ I. s/ Actividades de Juego						
821			821			
Berotegi-efektuko gas fluordunen gaineko zerga						
I. s/ Gases Fluorados de Efecto Invernadero						
3	-57	352	298			
Zerga iraungiak / Impuestos extinguidos						
ZEHARKAKO ZERGA, GUZTIRA	7.057.041	-1.966.509	242.219	5.332.751	5.285.554	100,9
TOTAL IMPUESTOS INDIRECTOS						
Jokoaren tasa guztira / Total Tasa de Juego	46.677	-563	541	46.655	51.030	91,4
Bestelako sarrerak guztira / Total otros Ingresos	49.155	-12.114	20.274	57.315	67.795	84,5
TASAK ETA BESTELAKO SARRERAK, GUZTIRA	95.832	-12.677	20.816	103.970	118.825	87,5
TOTAL TASAS Y OTROS INGRESOS						
BEREZKO KUDEAKETA ZERGA, GUZTIRA	14.053.564	-3.178.556	426.063	11.301.072	11.268.882	100,3
TOTAL TRIB. CON. GESTIÓN PROPIA						
Aduanak / Aduanas	642.481			642.481	678.000	94,8
Barne eragiketak / Operaciones interiores	476.751	-2.963	120.007	593.795	548.000	108,4
BEZ Egokitzapena, guztira / Total Ajuste IVA	1.119.232	-2.963	120.007	1.236.276	1.226.000	100,8
Alkoh. Erat.k eta Bitartekoak / Alc. Deriv. e Interm.	37.686	0		37.685	44.300	85,1
Hidrokarburoak / Hidrocarburos	32.097	-362.508		-330.411	-245.400	134,6
Tabako-motak / Labores del Tabaco	80.563	-16.715		63.848	43.500	146,8
Garagardoa / Cerveza	11.292			11.292	18.100	62,4
Zerga Berezien Egokitzapena, guztira	161.638	-379.224		-217.585	-139.500	156,0
Total Ajuste Impuestos Especiales						
ITUNDUTAKO ZERGA, GUZTIRA	15.334.435	-3.560.742	546.070	12.319.763	12.355.382	99,7
TOTAL TRIBUTOS CONCERTADOS						

Lurralde Historikoei dagozkien datuak III.1eranskineko A3, B3 eta G3 koadroetan / Información correspondiente a los Territorios Históricos en los cuadros A3, B3, G3 del anexo III.1.

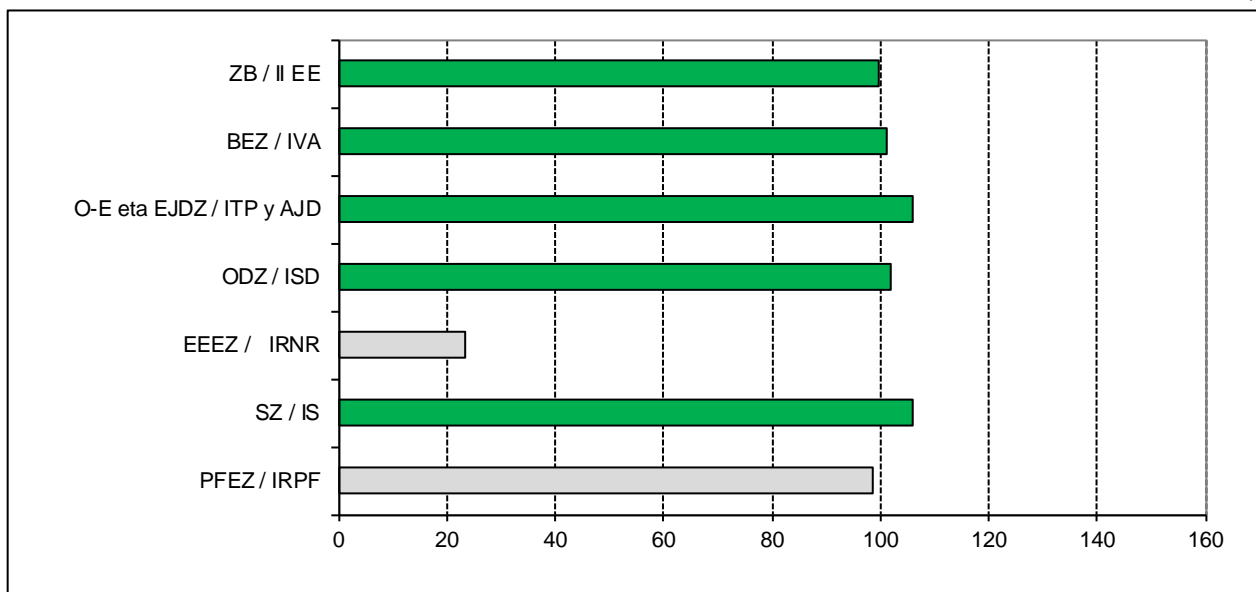
KOADROA / CUADRO IV.87

Ondorengo grafikoak erakusten du nola zerga gehienetan aurrekontuan aurreikusita zegoenaren hurbila bildu den.

El gráfico siguiente muestra cómo en la mayoría de los impuestos se ha recaudado una cantidad cercana a la presupuestada.

ITUNDUTAKO ZERGENGATIKO AURREKOTUA GAUZATZE-MAILA. EUSKAL AE. 2014
GRADO DE EJECUCIÓN PRESUPUESTARIA TRIBUTOS CONCERTADOS. CA DE EUSKADI 2014

%



GRAFIKOA / GRÁFICO IV.33

4.a.2. Jasotako transferentziak

Sarrerren aurrekontuko IV. eta VII. kapituluetan jasotzen dira transferenziengatiko diru-sarrerak. Kapitulu horiek 2009-2014 aldian izan duten bilakaera adierazten da IV.88 koadroan, eta III.2. eranskinean ikus daiteke horiek lurraldez lurralde erakutsi dituzten datuak. Foru-aldundiek kontabilizatutako transferentzia-agregatuak adierazten dira, haien jatorriari erreparatuta.

4.a.2. Transferencias recibidas

Los ingresos reconocidos por transferencias se incluyen en los Capítulos IV y VII del Presupuesto de Ingresos. La evolución que han experimentado estos capítulos a lo largo del período 2009-2014 aparece en el Cuadro IV.88 y el detalle por Territorios Históricos en el Anexo III.2. Se presentan las transferencias agregadas contabilizadas por cada una de las Diputaciones Forales, en función de la procedencia de las mismas.

FORU ALDUNDIEK JASOTAKO TRANSFERENTZIAK
TRANSFERENCIAS RECIBIDAS POR LAS DIPUTACIONES FORALES

000€

	2014	2013	2012	2011	2010	2009
Estatuko Adm. / Admón. del Estado	171.201	93.490	114.369	79.216	591.112	437.299
EAEko Adm. Nag. / A. Gral. de la CAPV	188.886	200.437	127.288	532.152	471.359	339.953
EBkoa / Unión Europea	11.913	18.059	12.792	15.982	13.433	12.051
Lurralde-entitateak / Entes Territoriales	27.754	60.680	93.494	88.818	12.178	225.777
Bestelakoak / Otros	2.817	18.532	13.617	71.856	10.066	3.900
TRANSFERENTZIA ARRUNTAK	402.572	391.198	361.560	788.024	1.098.148	1.018.980
TRANSFERENCIAS CORRIENTES						
Estatuko Adm. / Admón. del Estado					393	8.976
EAEko Adm. Nag. / A. Gral. de la CAPV	9.674	10.818	9.544	116.592	86.303	77.553
EBkoa / Unión Europea	32.644	22.136	9.467	17.830	8.663	7.849
Lurralde-entitateak / Entes Territoriales	1.373	1.005	1.262	10.941	10.844	13.713
Bestelakoak / Otros	3.026	3.487	6.178	4.662	5.185	4.240
KAPITAL TRANSFERENTZIAK	46.717	37.447	26.451	150.023	111.388	112.332
TRANSFERENCIAS DE CAPITAL						

Lurralde Historikoei dagozkien datuak III.2 eranskineko A2, B2, G2 koadroetan
Información correspondiente a los Territorios Históricos en los cuadros A2, B2, G2 del anexo III.2.

KOADROA / CUADRO IV.88

Euskal Autonomia Erkidegoak egindako transferentziak transferentzia guztien % 46,9 izan dira, 2014ko zerga-ekitaldian. Kapitalaren transferentzien kasuan, VII. kapituluan, % 20,7ra iritsi ziren.

4.a.3. Zorpetzea

Foru-aldundien zorpetze-maila 2014ko abenduaren 31n, hau da, zor publikoa eta eskatutako maileguak eta kreditu-lerroak kontuan hartuz, 2.268.582 mila eurokoa izan zen.

2014an ez zen zor publiko berririk jaulki, mailegu/kreditu-lerro berri batzuk hitzartu ziren (horiek guztira 264.051 mila eurokoa izan ziren), eta 215.701 mila euroko maileguak amortizatu ziren.

Amortizazio eta jasotako mailegu berri horien eraginez, zorpetze-maila jaitسي egin zen 11.751 mila eurora.

Arabako Foru Aldundiari dagokionez, zorpetze-maila, 2014ko abenduaren 31n, % 4,6 gehitu zen, aurreko urtearen aldean, eta 476.542 mila eurotik 498.512 mila eurora pasatu zen.

Bizkaiko Foru Aldundiak zorra 66 mila euro

En el año 2014, las transferencias corrientes procedentes de la Comunidad Autónoma han supuesto el 46,9%. En el caso de las transferencias de capital, Capítulo VII, alcanzan el 20,7%.

4.a.3. Endeudamiento

El nivel de endeudamiento para el conjunto de las Diputaciones Forales a 31 de diciembre de 2014, considerando tanto la deuda pública como los préstamos y líneas de crédito solicitados, ascendió a 2.268.582 miles de euros.

En 2014 no se emitió nueva deuda pública, se suscribieron nuevos préstamos/líneas de crédito por un importe 264.051 miles de euros y se amortizaron préstamos por un importe de 215.701 miles de euros.

Estas amortizaciones y nuevos préstamos recibidos significaron una disminución del endeudamiento por un importe de 11.751 miles de euros.

En cuanto a la Diputación Foral de Álava, el endeudamiento a 31 de diciembre de 2014 aumentó un 4,6% respecto al del año anterior, pasando de 476.542 miles de euros a 498.512 miles de euros.

La Diputación Foral de Bizkaia disminuyó

gutxitu zuen. Zorpetze-maila, 2014ko abenduaren 31n, 1.207.744 mila eurora iritsi zen, hartutako mailegu berrien (147.600 mila euro) eta amortizazioen (147.666 mila euro) ondorioz.

Bestalde, Gipuzkoako Foru Aldundiak ere 33.655 mila euro gehitu zuen bere zorpetze-maila, eta 595.980 mila eurotik 562.325 mila eurora iritsi.

ligeramente su endeudamiento (miles de euros). El endeudamiento a 31 de diciembre de 2014 alcanzó 1.207.744 miles de euros, consecuencia de nuevos préstamos por 147.600 miles de euros y amortizaciones por 147.666 miles de euros.

Por su parte, la Diputación Foral de Gipuzkoa también disminuyó su endeudamiento en 33.655 miles de euros, pasando de 595.980 miles de euros a 562.325 miles de euros.

FORU-ALDUNDIEN ZORPETZEAK IZANDAKO BILAKAERA EVOLUCIÓN DEL ENDEUDAMIENTO DE LAS DIPUTACIONES FORALES								
kontzeptuak	2014	2013	2012	2011	2010	2009	2008	conceptos
Hasierako egoera (urtar. 1)	2.280.333	2.183.174	2.065.562	1.923.200	1.538.171	1.279.559	1.212.099	Situación inicial (1 ene.)
ZOR PUBLIKOA								DEUDA PÚBLICA
Jaulkia	0	0	0	0	0	0	50.000	Emitida
Amortizatua	60.101	30.051	30.051	30.051	30.051	30.051	0	Amortizada
MAILEGUAK								PRÉSTAMOS
Jasoak	264.051	336.884	348.924	372.060	495.230	374.481	110.984	Recibidos
Amortizatuak	215.701	209.674	201.262	199.647	80.150	85.819	93.522	Amortizados
Ekitaldiko aldakuntza	-11.751	97.159	117.611	142.362	385.029	258.612	67.462	Variación en el ejercicio
Amaierako egoera (aben. 31)	2.268.582	2.280.333	2.183.174	2.065.562	1.923.200	1.538.171	1.279.561	Situación final (31 dic.)

Lurralde Historikoei dagozkien datuak III.2 eranskinako A3, B3, G3 koadroetan

Información correspondiente a los Territorios Históricos en los cuadros A3, B3, G3 del Anexo III.2

KOADROA / CUADRO IV.89

4.b. Gastuak

2014ko ekitaldian, foru-aldundien multzoaren gastuak % 4,5 igo zuten 2013. urtekoarekin alderatuta. Gastuen guztizkoa 13.207 milioi eurokoa izan zen, aurreko urteko 12.640 milioi euroren aldean.

IV.90 koadroak adierazten du, kapituluka, zer-nolako bilakaera izan duen gastuak 2009-2014 aldian, eta III.2. eranskinak adierazten ditu lurralde historikoetako datuak.

4.b. Gastos

En el ejercicio 2014, los gastos del conjunto de las Diputaciones Forales aumentaron un 4,5% respecto al año 2013. El total de gastos fue de 13.207 millones de euros frente a los 12.640 millones de euros del año anterior.

La evolución del gasto en el período 2009-2014, desglosado por capítulos, se muestra en el Cuadro IV.90 y por Territorios Históricos en el Anexo III.2.

FORU ALDUNDIAK. OBLIGAZIOA LIKIDATUEN BILAKAERA KAPITULOKA
DIPUTACIONES FORALES. EVOLUCIÓN DE LAS OBLIGACIONES LIQUIDADAS POR CAPÍTULOS

000 €

URTEA AÑO	KAP. 1 / CAP. 1	KAP. 2 / CAP. 2	KAP. 3 / CAP. 3	KAP. 4 / CAP. 4	KAP. 6 / CAP. 6	KAP. 7 / CAP. 7	KAP. 8 / CAP. 8	KAP. 9 / CAP. 9	GUZTIRA TOTAL
	langileri gastuak remun. del personal	gastu arruntak gastos corrientes	finantza gastuak gastos financieros	transfer. arruntak transfer. corrientes	inbertsio errealak inversiones reales	kapital transferen. transferen. capital	finantza aktiboak activos financieros	finantza pasiboak pasivos financieros	
2009	352.636	466.338	47.333	10.786.455	649.813	364.116	202.065	95.147	12.963.903
2010	353.884	460.560	47.327	11.488.165	556.584	306.126	115.405	109.101	13.437.132
2011	351.604	495.653	68.332	11.055.116	414.453	278.918	82.520	233.800	12.980.395
2012	332.141	503.363	72.438	10.720.393	236.433	453.784	110.116	235.462	12.664.130
2013	336.583	499.103	72.357	10.952.675	230.696	206.314	98.148	244.057	12.639.933
2014	349.360	513.901	74.323	11.482.750	188.543	203.038	136.393	259.299	13.207.608
% 10/09	5,6	6,9	-9,0	13,2	2,1	2,9	-28,3	-58,4	10,7
% 11/10	4,8	23,6	6,3	11,2	9,0	28,4	115,0	168,1	12,9
% 12/11	5,1	20,3	-11,2	9,9	11,9	13,9	-0,4	-61,5	9,0
% 13/12	1,3	-0,8	-0,1	2,2	-2,4	-54,5	-10,9	3,7	-0,2
% 14/13	3,8	3,0	2,7	4,8	-18,3	-1,6	39,0	6,2	4,5

Lurralde Historikoei dagozkien datuak III.2 eranskinetako A4, B4, G4 koadroetan
 Información correspondiente a los Territorios Históricos en los cuadros A4, B4, G4 del anexo III.2

KOADROA / CUADRO IV.90

Gastu-aurrekontuko kapitulu nabarmenena transferentzia arruntena izan zen, foru-aldundiek egindako gastu osoaren ia % 87 bildu baitzuen kapitulu orrek. Kapitulu horrek foru-aldundien gastuko aurrekontu-sail handiena (Euskadiko Ogasun Orokorrari egindako ekarpenak, aurreko kapituluetan azaldutakoak) eta beste konpromiso instituzional batzuk jasotzen ditu.

5. AUZITEGI EKONOMIKO-ADMINISTRATIBOAK

Arabako Administrazio Juridikoko Erakundeak ekonomia eta administrazioaren alorretako ebazteko zeuden 277 erreklamazioekin hasi zuen 2014ko ekitaldia. Ekitaldi horretan zehar, 349 erreklamazio berri onartu ditu izapidetzeko, eta 280 ebatzi ditu. Abenduaren 31n, 346 geratzen ziren ebazteko.

Ekitaldian irekitako eta itxitako erreklamazioen kopurua aurreko hiru urteen antzekoa izan da.

Gutziz edo zati batean onartu ez diren erreklamazioetatik urtean ebatzitako % 15,72 auzitara eraman dira Euskal Herriko Justizia Auzitegi Nagusiaren aurrera eta Auzitegi horrek, ekitaldi horretan, Administrazio Erakunde Juridikitik etorritako administrazioarekiko auzien % 70,97 errefusatu zituen.

El capítulo más destacado, en lo que se refiere a gasto, fue el de transferencias corrientes que supuso casi el 87% del gasto total de las Diputaciones Forales. En este capítulo se incluye la partida de gasto más importante de las Diputaciones Forales: las aportaciones a la Hacienda General del País Vasco, ya comentada en capítulos anteriores, además de otros compromisos institucionales.

5. LOS TRIBUNALES ECONÓMICO-ADMINISTRATIVOS

El Organismo Jurídico Administrativo de Álava inició el año 2014 con un stock de 277 reclamaciones económico-administrativas pendientes de resolución. A lo largo del ejercicio admitió a trámite 349 reclamaciones nuevas y resolvió 280. A 31 de diciembre quedaban pendientes de resolución 346 reclamaciones.

El volumen de reclamaciones abiertas y cerradas durante el ejercicio ha sido similar al de los tres ejercicios precedentes.

De las reclamaciones desestimadas en todo o en parte, mantuvieron su disenso ante el Tribunal Superior de Justicia del País Vasco el 15,72 % de las resueltas en el año, y este Tribunal, por su parte, sentenció durante el ejercicio, desestimando el 70,97% de los procedimientos contencioso-administrativos procedentes del Organismo Jurídico

Administrativo.

Bizkaiko Foru Auzitegi Ekonomiko Administratiboaren jarduerari dagokionez, 2014an 1.703 erreklamazio jarri dira; aurreko urtekoen aldean beherakada izanda, % 1,33 gutxiago baitira. Izan ere, aurreko urtean 1.726 erreklamazio aurkeztu ziren.

En cuanto a la actividad del Tribunal Económico-Administrativo Foral de Bizkaia durante el año 2014 el número de reclamaciones interpuestas asciende a 1.703 lo que supone un descenso del 1,33% respecto a las 1.726 presentadas el año anterior.

Beherakada hori ez da kontzeptu guztietan gertatu. Azpimarratzekoa da zeharkako zergetan izandako jaitziera: aurreko urtean 432 erreklamazio jarri ziren, eta 2014an 386 jarri dira, % 10,7 gutxiago. Zuzeneko zergetan, aldiz, aurreko urtean baino 104 erreklamazio gehiago aurkeztu dira, eta horrenbestez % 10,9 handitu da kopurua.

Esta disminución no ha afectado a todos los conceptos. Cabe destacar, la disminución experimentada en los impuestos indirectos que frente a las 432 reclamaciones del año anterior, suman en 2014, 386, un 10,7% menos. Por el contrario, en los impuestos directos se produce un aumento de 104 reclamaciones interpuestas más respecto al año anterior, lo que supone un incremento del 10,9%.

Gipuzkoako Foru Auzitegi Ekonomiko Administratiboaren jarduerari dagokionez, 2014an 1.048 erreklamazio jarri dira eta eta 871 ebatzi dira.

En cuanto a la actividad del Tribunal Económico-Administrativo Foral de Gipuzkoa en 2014 se han interpuesto 1.048 reclamaciones y se han resuelto 871 reclamaciones.

EKONOMIA-ARDURALARITZAKO EPAITEGIAK: 2014AN JASOTAKO ETA EBATZITAKO ERREKLAMAZIO KOPURUA
TRIBUNALES ECONÓMICO-ADMINISTRATIVOS: NÚMERO DE RECLAMACIONES RECIBIDAS Y RESUELTAS EN 2014

	ARABA / ÁLAVA			BIZKAIA			GIPUZKOA			GUZTIRA / TOTAL		
zuzeneko zergak impuestos directos	189	54%	11%	1.056	62%	61%	484	46%	28%	1.729	56%	100%
zeharkako zergak impuestos indirectos	85	24%	14%	386	23%	63%	137	13%	23%	608	20%	100%
udal zergak, tasak eta best. sarrerak tributos locales, tasas y otros ingresos	75	21%	10%	272	16%	35%	427	41%	55%	774	25%	100%
JASOTAKOEN TOTALA TOTAL RECIBIDAS	349	100%	11%	1.714	100%	55%	1.048	100%	34%	3.111	100%	100%
zuzeneko zergak impuestos directos	120	43%	8%	944	55%	66%	377	43%	26%	1.441	50%	100%
zeharkako zergak impuestos indirectos	100	36%	16%	411	24%	65%	123	14%	19%	634	22%	100%
udal zergak, tasak eta best. sarrerak tributos locales, tasas y otros ingresos	60	21%	8%	348	20%	45%	371	43%	48%	779	27%	100%
EBATZITAKOEN TOTALA TOTAL RESUELTAS	280	100%	10%	1.703	100%	60%	871	100%	31%	2.854	100%	100%

KOADROA / CUADRO IV.91

Bestalde, Euskadiko Ekonomia-Arduralaritzako Epaitegiak 2014an 1.768 erreklamazio jaso zituen, hots, aurreko uretearen aldean % 4,2 gutxiago.

Por otra parte, el Tribunal Económico-Administrativo de Euskadi recibió 1.768 reclamaciones en el 2014, un 4,2% menos que en el ejercicio anterior.

Alabaina, ebatzitako erreklamazioen kopuruak 1.962 ebatzi ziren, horrek Epaitegiak guztira hartutako erabakien

El número de reclamaciones resueltas fue de 1.962 reclamaciones, lo cual implica una reducción del 18,1% en el total de acuerdos

kopuruan % 18,1eko jaitsiera adierazten duelarik.

Ordaindu gabeko trafiko-isunen betearazpenerako luzatutako premiamenduzko probidentzien aurkako erreklamazioek hartu zuten Epaitegiaren lanaren zati handi bat, bai aurkeztutako erreklamazioei dagokienez, 1.463, bai ebatzitakoei dagokienez, 1.702.

2014. urtean, Enbargo Eginbidearen aurkako 295 erreklamazio sartu ziren, hau da, aurreko urtearekin alderatuta, % 26,6 gehiago.

2014an zehar ebatzitako erreklamazioen artean, onartutakoak % 17,0 izan ziren; 2013an, aldiz, % 17,9 izan ziren.

Hartutako 1.962 erabakien artean, 1.477 aurreko ekitaldietan jarritako erreklamazioen ingurukoak izan ziren; gainontzekoak, aldiz, 2014an aurkeztutako erreklamazioen gainekoak izan dira.

Azkenik, 2014ren bukaeran ebatzteke zeuden erreklamazioak 1.419 ziren, eta gehienak urte hartan bertan aurkeztuak ziren.

adoptados por el Tribunal.

Los recursos contra Providencias de Apremio dictadas en ejecución de multas de tráfico impagadas en periodo voluntario ocuparon buena parte del trabajo del Tribunal, tanto en cuanto a las reclamaciones interpuestas, 1.463, como a las resueltas, 1.702.

Durante el año 2014 tuvieron entrada en el Tribunal 295 reclamaciones contra Diligencias de Embargo, es decir, un 26,6% más que el año anterior.

De las reclamaciones resueltas durante el año 2014 el porcentaje de las estimadas fue del 17,0%, mientras que durante 2013 dicho porcentaje fue del 17,9%.

De las 1.962 resoluciones adoptadas, 1.477 se referían a reclamaciones interpuestas en ejercicios anteriores, mientras que el resto se referían a reclamaciones presentadas en el 2014.

Finalmente, el número de reclamaciones pendientes de resolver a finales de 2014, ascendió a 1.419, la mayoría interpuestas en ese mismo año.

EUSKADIKO EKONOMIA-ARDURALARITZAKO EPAITEGIA. JASOTAKO ETA EBATZITAKO ERREKLAMAZIO KOPURUA TRIBUNAL ECONÓMICO-ADMINISTRATIVO DE EUSKADI. NÚMERO DE RECLAMACIONES RECIBIDAS Y RESUELTAS									
	2010	2011	2012	2013	2014	% Δ 2011	% Δ 2012	% Δ 2013	% Δ 2014
Enbargo eginbideak Diligencias de embargo	714	222	252	233	295	-68,9	13,5	-7,5	26,6
Trafiko isunak Multas de tráfico	3.067	1.467	2.005	1.558	1.463	-52,2	36,7	-22,3	-6,1
Beste erreklamazioak Otras	26	43	25	54	10	65,4	-41,9	116,0	-81,5
JASOTAKOEN TOTALA TOTAL RECIBIDAS	3.807	1.732	2.282	1.845	1.768	-54,5	31,8	-19,1	-4,2
Enbargo eginbideak Diligencias de embargo	334	962	232	251	248	188,0	-75,9	8,2	-1,2
Trafiko isunak Multas de tráfico	4.834	1.979	784	2.122	1.702	-59,1	-60,4	170,7	-19,8
Beste erreklamazioak Otras	57	24	39	22	12	-57,9	62,5	-43,6	-45,5
EBATZITAKOEN TOTALA TOTAL RESUELTAS	5.225	2.965	1.055	2.395	1.962	-43,3	-64,4	127,0	-18,1

KOADROA / CUADRO IV.92

V. Kapituluia

EAEko Toki Ogasunak

Capítulo V

Haciendas Locales en el País Vasco

1. SARRERA

2014an, udal-zergen alorrean, derrigorrezko hiru zergei eragin dieten aldaketa nabarmenik ez dago : Ondasun Higiezinen gaineko Zerga, Ekonomia-jardueren gaineko Zerga eta Trakzio Mekanikoko Ibilgailuen gaineko Zerga.

Jarduera Ekonomikoen gaineko Zergari dagokionez, zerga hori ordaindu behar duten zergadun gehienentzako salbuespena mantendu da, aurreko ekitaldietan bezala.

1. INTRODUCCIÓN

En el año 2014, no existen modificaciones significativas en lo que respecta a los impuestos locales que afectan a los tres impuestos de exacción obligatoria: Impuesto sobre Bienes Inmuebles, Impuesto sobre Actividades Económicas e Impuesto sobre Vehículos de Tracción Mecánica.

Con relación al Impuesto sobre Actividades Económicas, al igual que en ejercicios precedentes se mantiene la exención para la gran mayoría de los contribuyentes sujetos a este gravamen.

OHZri dagokionez, ez dago arau aldaketa aipagarriarik urtean aplikatu beharreko kargatasarako udalerrri bakoitzean ezarritakoetatik harago.

2. EAE-KO TOKI-OGASUNEN FINANTZAKETA

2.a. Sarrera. EAEko Toki Ogasunen baliabideak

Txosten honen I. kapituluak Euskal Autonomia Erkidegoak dituen zerga-eskumenak zehaztu dira, baita zerga-sistema osatzen duen zerga bakoitzaren lotura-puntuak ere, Toki Ogasunen esparrua osatzen dutenak bereziki. Hala ere, EAEko udalerrien finantza-sistema aztertzea komeni da, lurralde erkidean indarrean dagoen sistemarekin lotu behar delako. Era horretara osatuko da txosten honek Euskal Ogasunari buruz eman nahi duen ikuspegi orokorra.

Toki-sektore publikoko finantzen jarduna arautzeko orduan erabiltzen den arau-esparruan Foru Arau hauexek dira oinarri, denak ere, toki-administrazioetako ogasunak arautzekoak: Arabako 41/1989 Foru Araua, Bizkaiko 9/2005 Foru Araua eta Gipuzkoako 11/1989 Foru Araua. Aipatutako arau horiek autonomia-printzipio eraginkorrek egiteko eta udal-finantzen burujabetasuna lortzeko finantza-sistema bideratzen dute. Ondorioz, toki-sektoreek finantza-tutoretza txikiagoa behar dute gaur egun. Hori bera gertatu da lurralde erkidean ere.

Ekonomia Itunean, 2002koan, 48. artikulua (lehen 45. artikulua zen) hauxe dio: "Toki-erakundeen eremuan Estatuak une bakoitzean egikaritzen dituen finantza-tutoretzako ahalmenak foru-aldundiei dagozkie; horrek ez du esan nahi, inola ere, EAEko toki-erakundeen autonomia araubide erkidea duten toki-erakundeena baino txikiagoa izango denik".

Beraz, baterako erantzukizun-sistema ezarri da. Horren bidez, toki-korporazioek beren finantza-baliabideak lortzeko eta erabiltzeko prozesuan parte har dezakete. Era berean, baliabide horien kopurua erabaki eta hura

Con respecto al IBI no existen modificaciones normativas a reseñar más allá de los cambios que puedan establecerse en cada municipio para el tipo de gravamen anual aplicable.

2. LA FINANCIACIÓN DE LAS HACIENDAS LOCALES EN EL PAÍS VASCO

2.a. Introducción. Los recursos de las haciendas locales en el País Vasco

En el Capítulo I de este Informe se detallan las competencias del País Vasco en materia tributaria y los puntos de conexión existentes en cada uno de los tributos que configuran el sistema tributario y, en particular, los que integran el área de las Haciendas Locales. No obstante, es interesante analizar el sistema de financiación de los Municipios del País Vasco, relacionándolo con el sistema vigente en Territorio Común y completando la visión de conjunto que este Informe pretende ofrecer sobre la Hacienda Vasca.

El marco normativo de la actividad financiera del sector público local reside en la Norma Foral 41/1989 de Álava, la Norma Foral 9/2005 de Bizkaia y la Norma Foral 11/1989 de Gipuzkoa, reguladoras de las Haciendas Locales. Estas normas ordenan un sistema financiero encaminado a la efectiva realización de los principios de autonomía y suficiencia financiera municipal, lo que ha supuesto en la práctica una disminución de la tutela financiera sobre el sector local. Disminución que también se ha producido en el ámbito del territorio común.

En el artículo 48 del Concierto 2002 (antes artículo 45) se establece que "las facultades de tutela financiera que en cada momento desempeña el Estado en materia de imposición y ordenación de los tributos y precios públicos de las Entidades Locales corresponderán a las respectivas Diputaciones Forales, sin que ello pueda significar en modo alguno, un nivel de autonomía de las Entidades locales vascas inferior al que tengan las de régimen común".

Se ha establecido, por tanto, un sistema de corresponsabilidad, que permite a las Corporaciones Locales participar en el proceso de obtención y empleo de sus recursos financieros y, en la determinación de su volumen y en la libre organización de su

gastatzeko era antolatu dezakete, nahi erara.

Toki-ogasunei buruzko foru-arauek tokiko baliabide-sistema ezarri dute. Sistema horrek baliabide-iturri hauek ditu oinarrian:

- Zerga-alorrekoak ez diren baliabideak edo zuzenbide pribatukoak. Toki-erakundeek kredituak eskura ditzakete, inbertsiokoak ez diren gastuak finantzatzeko; esaterako, aurrekontuen likidazioetan izandako defizitak estaltzeko, eta, premiazko eta urgentziatzeko arrazoiak gertatzen badira, gastu arruntei aurre egiteko. Aurrekontu-aldaketako espedienteen bidez eskura ditzakete kreditu horiek. Halaber, diruzaintzako eragiketak egin ditzakete, ekitaldiaren amaierako dataz haragoko epemugaz. Horrez gain, beste diru-sarrera batzuk lor ditzakete, bai ondarezko edo zuzenbide pribatuko eragiketak eginez, bai haien eskumenpeko isunetatik eta zehapenetatik dirua eskuratuz.
- Zerga-baliabideak. Zerga, tasak eta zerga bereziak ezberdinak direla kontuan hartu eta aldaketarik garrantzitsuenak atal honetan gertatu direla esan behar da. Horrek udalerrriak tokiko finantza-sisteman parte hartzera eta horretaz arduratzera bultzatu ditu.

Hamar zerga zeuden lehen, orain berriz, bost. Horietako bi, hots, Eraikuntza, Instalazio eta Obren gaineko Zerga eta Hiri-lurren Balio-gehitzearen gaineko udal-zerga aukerazkoak dira Udalarentzat. Ondasun Higiezinaren gaineko Zergak, Ekonomia-jardueren gaineko Zergak eta Trakzio Mekanikoko Ibilgailuen gainekoak, berriz, derrigorrezkoak dira; ez dute zerga ezartzeko erabakirik behar, zerga-elementuren bat aldatu nahi ez badute behintzat. Beste kontzeptu bat ere sortu da: prezio publikoa. Tokiko finantza-araubidea dinamizatzea eta hari errealitate ekonomikora egokitzeko ahalmena ematea da kontzeptu horren helburua.

gasto.

Las Normas Forales de Haciendas Locales establecen un sistema de recursos locales basado en tres fuentes de recursos diferentes:

- Recursos no tributarios o de derecho privado. Las Entidades Locales pueden acceder al crédito para los supuestos distintos a la financiación de los gastos de inversión, cuales son la cobertura del déficit en la liquidación de sus presupuestos y la financiación en casos extremos, por razones de necesidad y urgencia, de gastos corrientes por la vía de los expedientes de modificación presupuestaria. Pueden concertar operaciones de tesorería con vencimiento posterior a la fecha de cierre de un ejercicio. Además, podrán obtener otros ingresos procedentes de su patrimonio o de derecho privado, así como de las multas y sanciones en el ámbito de sus competencias.
- Recursos tributarios. En este apartado, partiendo de la distinción entre impuestos, tasas y contribuciones especiales, es donde se han producido los cambios más importantes, favoreciendo la participación y compromiso de los Municipios en el sistema financiero local.

De los diez impuestos existentes se ha pasado a cinco, teniendo dos de ellos, el Impuesto sobre Construcciones, Instalaciones y Obras y el Impuesto Municipal sobre el Incremento de Valor de los Terrenos de Naturaleza Urbana, carácter potestativo para el Municipio. Mientras los Impuestos sobre Bienes Inmuebles, sobre Actividades Económicas y sobre Vehículos de Tracción Mecánica son de exacción obligatoria y no necesitan acuerdo de imposición, salvo que deseen modificar alguno de los elementos del Impuesto. Se ha instrumentado también un nuevo concepto, el precio público, con el fin de dotar al régimen financiero local de un mayor dinamismo y capacidad de adaptación a la realidad económica.

- Zerga itunduetan, itundu gabekoetan eta beste diru-sarrera publikoetan parte hartzea. Toki-erakundeen finantza-kaudimena bermatzen duen mekanismo automatikoa da. Kaudimen hori konstituzio-zuzenbideak eman dio. Osaera materialari dagokionez esan behar da bilketa likidoaren ehuneko bat dela.

2.b. Arau orokorrak

EAEko tokiko finantza-sistemaren ildo nagusiak azaroaren 25eko 27/1983 Legean daude jasota, lege hori baita Autonomia Erkidego Osorako Erakundeen eta bertako lurralde historikoetako Foru Erakundeen arteko Harremani buruzkoan (LHL).

Arau horren bigarren xedapen gehigarriak arautzen duenez, udalerrri guztiek, tokiko inbertsio- eta ekipamendu-premiei erantzun ahal izateko, gutxieneko baliabide-maila bat izan behar dute bermatuta, eta maila hori ez da inoiz ere araubide erkideak ezarritako baliabide-maila baino txikiagoa izango; horrez gainera, obra eta zerbitzuen foru-planen aurrekontuko diru-hornidura ere izango dute. Arau horretako 7.a).5 artikulua dioenez, plan horiek idaztea lurralde historikoen foru-organoei dagokie.

Foru-aldundiei dagozkien esleipen ekonomiko eta finantza-tutoretzaren ereduak bete egiten du argi eta garbi Ekonomia Ituneko 48. artikuluan xedatutakoa. Horrenbestez, eredu horren helburua da Euskal Autonomia Erkidegoko Ogasun Nagusia, batetik, eta foru-organoen eta toki-erakundeen ogasunak, bestetik, elkarren artean erabat artikulatzea. Hori lortzeko, aipatutako erakunde horiek Dirubideen Euskal Kontseiluak (27/1983 Legeak berak sortua) ezarri bezala erabili beharko dituzte irizpideak; hots, EAEko erakunde erkideek aurrekontu-prozedura eta kontabilitate publikoan (Bigarren Xedapen Gehigarria, 3.1) erabilitako irizpide berdinak erabili beharko dituzte.

Era berean, toki-erakundeek itundu nahi dituzten urtebetetik gorako kreditu-eragiketak lurralde historikoenekin eta Autonomia Erkidegoaren zorpetze-

- Participación en los tributos concertados, no concertados y demás ingresos públicos. Se configura como un mecanismo automático que garantiza la suficiencia financiera de las Entidades Locales, derivada de su consideración como derecho constitucional. Materialmente está constituida por un porcentaje sobre la recaudación líquida.

2.b. Normativa general

Las líneas generales del sistema de financiación local en el País Vasco se hallan contenidas en la Ley 27/1983, de 25 de noviembre, de Relaciones entre las Instituciones Comunes de la Comunidad Autónoma y los Órganos Forales de sus Territorios Históricos (LTH).

Esta norma establece, en su Disposición Adicional Segunda, que el conjunto de los Municipios tiene garantizado un nivel de recursos no inferior al que le pudiera corresponder por aplicación de la legislación de régimen común, así como la dotación presupuestaria de los oportunos Planes Forales de Obras y Servicios, cuya redacción y aprobación es competencia exclusiva de los Órganos Forales de los Territorios Históricos, artículo 7.a).5, para atender a las necesidades de inversión y equipamiento local.

En coherencia con este modelo de asignación económica y de tutela financiera que corresponde a las Diputaciones Forales, en clara sintonía con lo establecido en el artículo 48 del Concerto Económico, y a los efectos de conseguir una plena articulación de la Hacienda General del País Vasco con las Haciendas de los Órganos Forales y de los Entes Locales, se establece que éstos deberán aplicar, en la forma que determine el Consejo Vasco de Finanzas (órgano creado por la propia Ley 27/1983), criterios homogéneos a los utilizados por las Instituciones Comunes de la Comunidad Autónoma en materia de procedimiento presupuestario y contabilidad pública (Disposición Adicional Segunda 3.1).

Así mismo, las operaciones a crédito superior a un año que deseen concertar los Entes Locales, se coordinarán y armonizarán con las de los Territorios Históricos y con la política

politikarekin koordinatuko eta harmonizatuko dira, Herri Dirubideen Euskal Kontseiluaren baitan (Bigarren Xedapen Gehigarria, 3.2).

Arauek ez du, hertsiki, tokiko finantza-sistema sortu, aitzitik, udal-eremura zabaldu ditu foru-erakundeen eta erakunde erkideen finantza-irizpide orokorrak. Irizpide horiek Dirubideen Euskal Kontseiluak erabaki behar ditu.

Martxoaren 23ko 2/2007 Legearen bidez, Euskal Autonomia Erkidegoaren aurrekontuak finantzatzeko foru-aldundiek 2007-2011 aldian egingo dituzten ekarpenak zehazterakoan erabiliko den metodologia onartu zen. Lege horrek, hain zuzen ere, honako hau ezartzen du Laugarren Xedapen Gehigarriaren 1. paragrafoan: "Lurralde historikoetako foru-erakundeak, Ekonomia Itunean eta azaroaren 25eko 27/1983 Legean onartuta dituzten eskumenak ere baztertu gabe, arrisku partekatuen irizpidez baliatuko dira lurralde historikoei dagozkien zerga itunduetan toki-erakundeen parte-hartzea urtero ezartzeko garaian".

Horrez gain, Dirubideen Euskal Kontseiluak, Laugarren Xedapen Gehigarriko 2. paragrafoan, gomendioa egiten die lurralde historikoetako foru-organoei, ondoren zehaztuko den adierazpenaren emaitzaren % 54,70 erabil dezaten, gutxienez, beren menpeko toki-erakundeentzat; hona hemen adierazpena:

$$RD_i - DF_i$$

hor:

RD_i lurralde historikoaren baliabide erabilgarriak dira, honela zehaztuta:

$$RD_i = (R_i - D_i - P_i - AG_i - T_i \pm FG_i)$$

Azpi-indizeak i: Lurralde Historikoa.

R_i : Ekonomia Itunaren kudeaketatik sortu eta banaketa-gai diren diru-sarrerak dira:

- Zerga itunduak direla-eta egindako diru-bilketa.
- Zerga itunduak direla-eta sortutako interes likidoak.

de endeudamiento de la Comunidad Autónoma en el seno del Consejo Vasco de Finanzas (Disposición Adicional Segunda 3.2).

Lejos de concebir un sistema financiero estrictamente local, la norma ha extendido al ámbito municipal los criterios generales de financiación entre las distintas Instituciones Comunes y Forales, que han de determinarse en el Consejo Vasco de Finanzas.

La Ley 2/2007, de 23 de marzo, por la que se aprueba la metodología de determinación de las Aportaciones de las Diputaciones Forales a la financiación de los Presupuestos de la Comunidad Autónoma del País Vasco aplicable al período 2007-2011, establece en el apartado 1 de la Disposición Adicional Cuarta que los Órganos Forales de los Territorios Históricos, y sin perjuicio de sus facultades reconocidas en el Concierto Económico y la Ley 27/1983, de 25 de noviembre, utilizarán el criterio de riesgo compartido al establecer anualmente la participación de los Entes Locales en los ingresos concertados correspondientes a los Territorios Históricos.

Además, el Consejo Vasco de Finanzas, apartado 2 de la Disposición Adicional Cuarta, recomienda a los Órganos Forales que destinen a los Entes Locales de ellos dependientes, en concepto de participación en la recaudación por tributos concertados, como mínimo el 54,70% del resultado de la siguiente expresión:

$$RD_i - DF_i$$

siendo:

RD_i los recursos disponibles del territorio histórico, definidos por:

$$RD_i = (R_i - D_i - P_i - AG_i - T_i \pm FG_i)$$

Subíndice i: Territorio Histórico.

R_i : son los ingresos derivados de la gestión del Concierto Económico sujetos a reparto:

- Recaudación por tributos concertados.
- Intereses líquidos por razón de tributos concertados.

D_i: Kupoaren metodologiatik sortutako egokitzapenak dira:

- Estatuari ordaintzeko kupo likidoa.
- Kupoaren metodologiaren konpentsazioak.
- Ertzaintza handitzea.
- Euskadiri eskumen berri batzuk eskualdatzea.

P_i: Kenkari bereziak.

AG_i: Erakunde erkideentzako ekarpen orokorra.

T_i: erakunde erkideek foru-organoei egin eta metodologia honetako 10. artikuluan aipatutako eskualdaketa berrien balioespena.

FG_i: Egokitzapenerako Funts Orokor garbia.

DF_i: Ondorengo kenkarien batuketa:

- Gizarte Segurantzako erakunde kudeatzaileei lotutako eskualdaketak finantzatzeko kenkaria, eskumen hori baliatzea foru-erakundeei dagokienean.
- Joan zen 1997-2001 bosturtekoan foru-organoei eskualdatutako eskumenak finantzatzeko kenkaria.
- BEZarekin ordezkatu diren diru-sarreraren konpentsazioko kenkaria.
- Kenkari horiek ekitaldi bakoitzerako eguneratuko dira eguneratzeko indizea aplikatuta: RD_i^t/RD_i^0 . Hor, RD_i^t t ekitaldian i lurraldeko baliabide erabilgarriak dira, eta RD_i^0 2007 oinarriko urtean.

2.c. Lurralde historiko bakoitzeko toki-finantzaketa

2.c.1. Arabako Lurralde Historikoa

Abenduaren 18ko 40/2013 Foru Arauak, 2014ko Aurrekontua Gauzatzeari buruzkoak, 29. artikuluan, Arabako Lurralde Historikoko toki-erakundeen finantzaketa aurreikusten du.

D_i: son los ajustes procedentes de la metodología del Cupo:

- Cupo líquido al Estado.
- Compensaciones de la metodología de Cupo.
- Ampliaciones de la Policía Autónoma.
- Traspaso de nuevas competencias al País Vasco.

P_i: Deducciones especiales.

AG_i: Aportación General a las instituciones comunes.

T_i: valoración de los nuevos traspasos desde las instituciones comunes a los órganos forales a los que se refiere el artículo 10 de la presente metodología.

FG_i: Fondo General de Ajuste neto.

DF_i: Suma de las siguientes deducciones:

- Deducción para financiar los traspasos asociados a las entidades gestoras de la Seguridad Social, cuando el ejercicio de la competencia corresponde a las instituciones forales.
- Deducción para financiar los traspasos de competencias a los órganos forales efectuados en el quinquenio 1997-2001.
- Deducción por la compensación por ingresos sustituidos por el IVA.
- Estas deducciones se actualizarán para cada ejercicio por aplicación del siguiente índice de actualización: RD_i^t/RD_i^0 . Donde, RD_i^t son los recursos disponibles del territorio i en el ejercicio t, y RD_i^0 en el año base 2007.

2.c. Financiación local en cada Territorio Histórico

2.c.1. Territorio Histórico de Álava

La Norma Foral 40/2013, de 18 de diciembre, de Ejecución Presupuestaria para el 2014 contempla en su artículo 29, la financiación de las Entidades Locales del Territorio Histórico de Álava.

Indarrean dagoen araudiari eta aurreikusitako diru-sarrerei jarraiki, toki-erakundeen finantzaketarako foru-funtsa, TEFFF, 170.693 mila eurokoa da. Udalek itundu gabeko zergetan duten partaidetza nola ordaindu zehazteko orduan (2002ko Ekonomia Itunaren 51. artikulua), Estatuko Administrazioak ezarri zituen kopuru eta epe berberak finkatu dira. Indarreko araudiaren eta aurreikusitako diru-sarreraren arabera, Obra eta Zerbitzuen Foru Planak 12.076 mila euroko aurrekontua du.

Ekainaren 30eko 19/1997 Foru Arauak arautzen du itundutako diru-sarreraren toki-erakundeek (koadrilak, udalak eta kontzejuak) zein eratako partaidetza duten. Foru-arau horren III. tituluan zehazten da toki-erakundeen finantzaketarako foru-funtsaren zenbatekoa nola banandu behar den urtero. Ekitaldi bakoitzerako funts-hornidura lurralde historikoaren baliabide erabilgarrien % 52,3 izan behar da, gutxienez. Toki-erakundeek funts horretatik jasotzen dituzten ekarpenak aurrekontuko zenbatekoaren kargura egiten dira. Kopuru horiek beren ogasunen baliabide arruntak dira, erabilera librekoak eta baldintzarik gabekoak, toki-araubideko araudiaren arabera toki-erakundeek eskaini beharreko zerbitzu guztiei eutsi ahal izateko.

Lau partaidetza-mota hauek daude:

- a) Zerbitzuak eskaintzeagatik ematen zaien partaidetza, baldin eta zerbitzu horiek Arabako Foru Aldunditik Arabako toki-erakundeetara pasatakoak badira.
- b) Koadrila bakoitzari ematen zaion partaidetza-kopuru finkoa, 67.613,86 eurokoa, eta gastu konkretuetarako koadrilei emandako beste diru-hornidura batzuk.
- c) Kontzejuen, udalen eta koadrilen oinarritzko partaidetza: aurreko bi partaidetzak kenduta daudela, TEFFen % 27. Biztanleria-gune bakoitzak ematen dituen oinarritzko toki-zerbitzu publikoen arabera kalkulatzen da. Honela banatzen da zerbitzu bakoitzari esleitutako zenbatekoa: gune bakoitzaren biztanle-indizeari erreparatuta, eta, zerbitzu-eremuaren sakabanatze-indizeari begiratuta. Halaber, kontuan hartzen dira

El Fondo Foral de Financiación para las Entidades Locales, FOFEL, se fija en 170.693 miles de euros, conforme a la normativa vigente y los ingresos previstos. El abono de las participaciones municipales en los tributos no concertados (artículo 51 del Concierto Económico de 2002) se ordena por los mismos importes y periodicidad con que se libra por parte de la Administración del Estado. El Plan Foral de Obras y Servicios se presupuesta en 12.076 miles de euros, de acuerdo con la normativa vigente y los ingresos previstos.

La Norma Foral 19/1997, de 30 de junio, recoge la participación de las Entidades Locales (Cuadrillas, Ayuntamientos y Concejos) en la imposición concertada. Su Título III está dedicado a la distribución anual del importe de la dotación del Fondo Foral de Financiación de las Entidades Locales, dotado para cada ejercicio con, al menos, el 52,3% de los recursos disponibles del Territorio Histórico. Las aportaciones que reciben del Fondo las Entidades Locales, con cargo a la cantidad presupuestada, constituyen un recurso ordinario de sus respectivas Haciendas, de libre disposición y no condicionado para el sostenimiento de todos los servicios que deben prestar conforme a la legislación de régimen local.

Se distinguen cuatro tipos de participaciones:

- a) Participación por la prestación de servicios, que, en su caso, se traspasen desde la Diputación Foral de Álava a las Entidades Locales alavesas.
- b) Participación fija de 67.613,86 euros a cada Cuadrilla y otras dotaciones a las Cuadrillas, afectadas a la financiación de gastos concretos.
- c) Participación básica de Concejos, Ayuntamientos y Cuadrillas: 27% del FOFEL una vez deducidas las dos participaciones anteriores. Se calcula en función de la prestación de los servicios públicos locales básicos de cada núcleo de población. La cantidad resultante se distribuye fundamentalmente en función del índice de población y del índice de dispersión de cada núcleo en que el servicio es prestado. También se utilizan

derrigorrezko hezkuntza indizea eta osasun-zerbitzuen hartzaile potentzialen kopurua. Zerbitzu bakoitzari dagokion zenbatekoa zehaztu ondoren, zerbitzua emango duen toki-erakundeari ematen zaio.

d) Udalek partaidetza osagarria izango dute bakoitzak bere tamainaren arabera eman beharreko udal-zerbitzuen garrantzia aintzakotzat hartuta: aurreko a) eta b) partaidetzak kenduta daudela, TEFFen % 73. Abenduaren 20ko 17/2011 Foru Arauak, hamargarren xedapen gehigarrian, xedapen iragankor berri bat gehitzen dio ekainaren 30eko 19/1997 Foru Arauari. Xedapen horretan, bederatzigarren xedapen gehigarriko 2 b) idatz-zatian aipatzen den 10 urteko epean, partaidetza osagarriaren kargura udal bakoitzari dagokion esleipena arautzen da, modu honetan:

1) 21.035,42 euro finko udal bakoitzari.

2) Gainerakoa:

- o % 59, udalerrri bakoitzaren zuzenbidezko biztanle-kopuruaren arabera.
- o % 5, udalerrri bakoitzaren per capita ahalegin fiskalaren arabera, zuzenbidezko biztanleriaz haztatuta.
- o % 12,25 banatuko da, zuzenbidezko biztanleei erreparatuta, 1.000 biztanletik gorako udalen artean.
- o % 9,5 banatuko da, zuzenbidezko biztanleei erreparatuta, 5.000 biztanletik gorako udalen artean.
- o % 9,25 banatuko da, zuzenbidezko biztanleei erreparatuta, 15.000 biztanletik gorako udalen artean.
- o % 3ko partaidetza izango dute

el índice de escolaridad obligatoria y la población potencialmente receptora de los servicios sanitarios. Determinada la cantidad correspondiente a cada servicio, se destina a la Entidad Local que efectivamente preste el servicio de que se trate.

d) Participación complementaria de los Ayuntamientos en función de los servicios de carácter municipal que según su tamaño deben prestar: 73% del FOFEL una vez deducidas las participaciones a) y b) anteriores. La Norma Foral 17/2011, de 20 de diciembre, en su Disposición Adicional décima añade una nueva Disposición Transitoria, la cuarta, a la Norma Foral 19/1997, de 30 de junio, donde se regula, durante el periodo de 10 años al que se refiere el apartado 2 b) de su Disposición Adicional novena, la asignación correspondiente a cada ayuntamiento con cargo a la participación complementaria de la siguiente manera:

1) 21.035,42 euros fijos a cada Ayuntamiento.

2) El resto:

- o 59% en proporción a la población de derecho de cada Municipio.
- o 5% según esfuerzo fiscal per cápita de cada Municipio, ponderado por su población de derecho.
- o 12,25% entre Ayuntamientos de más de 1.000 habitantes, según su población de derecho.
- o 9,5% entre Ayuntamientos de más de 5.000 habitantes, en proporción a su población de derecho.
- o 9,25% entre Ayuntamientos de 15.000 o más habitantes, según su población de derecho.
- o 3% a los Ayuntamientos de más

50.000 biztanletik gorako udalek.

- o % 2 Arabako Foru Aldundiari konpentsatuko zaio 2011ko abenduaren 31 Toki Erakundeen Partaidetza Egonkortzeko Funtseko(TEPEF) saldoagatik

Udal eta koadrila bakoitzari hiru hilean behin ematen zaie dagokien zenbatekoa, urte bakoitzeko urtarrileko, apirilko, uztailko eta urriko azken egunean; zenbatekoa berdina izango da guztietan. Kontzejuari zenbatekoa sei hilean behin ematea onartu da, urte bakoitzeko urtarrileko eta uztailko azken egun baliodunean; zenbatekoa berdina izango da guztietan. Toki-erakundeek diru-aurrerapenak eska diezazkiekete foru-aldundiei. Diru hori Finantzaketarako Foru Funtsek toki-erakundeei ematen dien partaidetzari esker eskuratzeko dituzten baliabideetatik lor dezakete. Aipatu aurrerakinak ezarrita duten mugaeguna iristerako ordaindu beharko dira, eta, gehienez ere, dirua eman eta hurrengo hiruhilekoan erregularizatuko dira.

Maiatzaren 31ko 7/2009 Foru Arauak ekainaren 30eko 19/1997 Foru Arauaren IV. tituluko 16. artikulua aldatzen du, eta arau horren 16bis artikuluan toki-erakundeen alde edo aurka ondorioztatzen diren esleipenen egiazko esleipena erregularizatzen du, Toki Erakundeak Finantzatzeko Foru Funtsean Toki Erakundeen Partaidetza Egonkortzeko Funtsearen bitartez (aurrerantzean, TEPEF).

Abenduaren 20ko 17/2011 Foru Arauak, hamargarren xedapen gehigarriaren lehenengo paragrafoan, 19/1997 Foru Arauaren 16.1 artikuluko bigarren paragrafoa aldatzen du. Paragrafo horretan xedatzen denaren arabera, toki-erakundeen alde edo aurka izan litezkeen aldeak hurrengo ekitaldian jaso beharko lituzketen esleipenekin erregularizatuko dira; horrez gain, xedapen gehigarri berri bat gehitzen du, bederatzigarrena, zeinak 16.bis artikulua ezeztatzen baitu, 2012ko urtarrilaren 1etik aurrerako ondorioekin, eta 2011ko abenduaren 31n dagoen saldoa TEPEFek Arabako Foru Aldundiari itzultzea arautzen baitu.

Obra eta Zerbitzuen Foru Plana, azken batean, lan-tresna da, Arabako Foru

de 50.000 habitantes.

- o 2% a la compensación a la Diputación Foral de Álava por el saldo del Fondo de Estabilización de Participación de las Entidades Locales (FEPEL) a 31 de diciembre de 2011

El importe correspondiente a cada Ayuntamiento y Cuadrilla se libra trimestralmente, a partes iguales, el último día hábil de los meses de enero, abril, julio y octubre de cada año; el abono de la asignación aprobada para cada Concejo, se librá semestralmente, a partes iguales, el último día hábil de los meses de enero y julio de cada año. Las Entidades Locales podrán solicitar anticipos de tesorería a la Diputación Foral, a cuenta de los recursos que hayan de percibir correspondientes a su participación en el Fondo Foral de Financiación para las Entidades Locales. Estos anticipos deberán ser reembolsados a su vencimiento y en todo caso quedarán regularizados con el pago a cuenta del trimestre siguiente al de su concesión.

La Norma Foral 7/2009, de 31 de mayo, modifica el artículo 16 del título IV de la Norma Foral 19/1997, de 30 de junio, regulando en el artículo 16bis la liquidación efectiva de las asignaciones que resulten a favor o en contra de las entidades locales mediante el Fondo de Estabilización de la Participación de las entidades locales en el Fondo Foral de Financiación de las Entidades Locales, FEPEL.

La Norma Foral 17/2011 de 20 de diciembre en su Disposición Adicional décima apartado uno modifica el párrafo segundo del artículo 16.1 de la Norma Foral 19/1997 donde establece que las diferencias que puedan resultar a favor o en contra de las Entidades Locales se regularizarán con las asignaciones que les correspondan percibir en el ejercicio siguiente y añade una nueva disposición adicional, la novena, que anula el artículo 16.bis, con efectos desde el 1 de enero de 2012, y regula la devolución del saldo existente a 31 de diciembre de 2011 del FEPEL a la Diputación Foral de Álava.

Al contrario de la Norma Foral 8/1993, en la Norma Foral 19/1997 no se incluye referencia

Aldundiak toki-erakundeen inbertsio-planetan nola kooperatu behar duen arautzeko; 8/1993 Foru Arauak ez bezala, 19/1997 Foru Arauak ez dio plan horri inongo erreferentziarik egiten, beste Foru Arau batean dagoelako aparte araututa, diru-hornidurak ezartzeko; hau da, lurralde historikoak dituen baliabide erabilgarrien % 3,70 gutxienez. Obra eta Zerbitzuen Foru Plana azaroaren 19ko 19/2012 Foru Araua dago araututa, eta foru-arau horren bidez araututako lankidetzatresnetan ezarritako laguntzak hartu ahal izango dituzte Arabako Lurralde Historikoko kontzejuek, koadrilek udalek (Gasteizkoak izan ezik) zerbitzu-ermandadeek eta partzuergoek.

2.c.2. Bizkaiko Lurralde Historikoa

Udalerriek partaidetzak izango dituzte zerga itunduetako diru-sarreretan; eta partaidetza horiek Udalkutxa - Udalen Finantzaketarako Foru Funtsa osatuko dute. Bizkaiko Lurralde Historikoaren 2014rako aurrekontu orokorre buruzkoa da abenduaren 20ko 14/2013 Foru Araua; hor finkatuta dagoenez, 773.573 mila euroko kreditua emango zaio aipatu funtsari, honako irizpide hauen arabera banatuta:

1) Bilboko Udala finantzatzera zuzenduko den aurrekontu-kreditua 292.871 mila eurokoa izango da.

2) Ustekabeko gastuak eta Udalerrien Elkarteak finantzatzeko erabiliko diren aurrekontu-kredituak 5.802 eta 1.160 mila eurokoak dira, hurrenez hurren.

3) Bilbo kanpoan utzita, gainerako udalerrien finantzaketarako 473.740 mila euroko aurrekontu-kreditua erabiliko da. Honako hauek dira banaketa-irizpideak:

a) Udalerri bakoitzari 81.137 euro emango zaizkio.

b) Gainerakoa honako aldagai eta ehunekoen arabera banatuko da:

- o Zenbatekoaren % 80 banatuko da, udalerri bakoitzeko zuzenbidezko biztanleei erreparatuz.
- o % 13 banatuko da, udalerri bakoitzeko zuzenbidezko biztanleei erreparatuta,

alguna al Plan Foral de Obras y Servicios, instrumento regulador de la cooperación de la Diputación Foral de Álava a los planes de inversión de las Entidades Locales, que es objeto de regulación separada en otra Norma Foral, y cuya dotación se establece en al menos el 3,70% de los recursos disponibles del Territorio Histórico. La Norma Foral 19/2012, de 19 de noviembre, regula el Plan Foral de Obras y Servicios, pudiendo acogerse a las ayudas establecidas en los instrumentos de cooperación regulados en la Norma Foral los Concejos, Cuadrillas, Ayuntamientos, excluido el de Vitoria-Gasteiz, Hermandades de Servicios y Consorcios del Territorio Histórico de Álava.

2.c.2. Territorio Histórico de Bizkaia

Las participaciones de los Municipios en los ingresos por tributos concertados constituyen el Fondo Foral de Financiación Municipal-Udalkutxa. En la Norma Foral 14/2013, de 20 de diciembre, de Presupuestos Generales del Territorio Histórico de Bizkaia para 2014 se fija el crédito presupuestario destinado a dicho fondo en 773.573 miles de euros, distribuido con los siguientes criterios:

1) El crédito presupuestario destinado a la financiación del ayuntamiento de Bilbao se cifra en 292.871 miles de euros.

2) Los créditos presupuestarios destinados a la financiación de imprevistos y a la Asociación de Municipios se cifran respectivamente en 5.802 y en 1.160 miles de euros.

3) El crédito presupuestario destinado a la financiación del resto de Municipios, excluido Bilbao, se cifra en 473.740 miles de euros. Los criterios de distribución son los siguientes:

a) Cada municipio percibirá una asignación de 81.137 euros.

b) El resto se distribuirá de acuerdo a las variables y porcentajes siguientes:

- o El 80% en función del número de habitantes de derecho de cada municipio.
- o El 13% en función del número de habitantes de derecho de cada municipio, ponderado por su esfuerzo

ahalegin fiskalaren arabera haztatua.

- o Gainerako % 7 honako portzentaje eta aldagaien arabera banatuko da:
 - Haur-hezkuntza, lehen hezkuntza eta hezkuntza berezia aintzat hartuta, % 60, ikastetxe publikoetan dauden unitate-kopuruen arabera.
 - % 18, langabeziaren arabera.
 - beste % 18, sakabanaketa-mailaren arabera.
 - Gainerako % 4a, hondartzen arabera.

Aurreko zenbakian aipatutako banaketa-irizpideak aplikatuta udalerrri bakoitzerako eta Udalerrri Elkarterako esleitu behar den aurrekontu-kreditutik, dagokion ordainketa egingo zaio bakoitzari, konturako ordainketa gisa; era horretara, beraz, kreditu horren hamabirena emango zaio bakoitzari hilero. Hileko lehen hogei egunetan ordainduko zaie.

Ekainaren 30eko 5/2008 Foru-Araua, jarduera ekonomikoa sustatzeko zerga neurriak, Sozietateen gaineko Zerga kontabilitate arloko aldaketara egokitzeko zerga neurriak eta beste zerga neurri batzuk onartzen dituenean, udalerriek Lurralde Historikoko tributu itunduetan daukaten partaidetza-portzentajea, % 56 izango dela ezarri da.

2.c.3. Gipuzkoako Lurralde Historikoa

Gipuzkoako Lurralde Historikoaren Aurrekontu Orokorrak onartzeko eman zen abenduaren 23an 9/2013 Foru Araua; horren bitartez, Udalen Finantzaketarako Foru Funtzari (UFFF) 414.752 mila euro esleitu zaizkio 2014an, Ekonomia Itunaren baliabideetan parte hartzeko. Hori horrela egin da, UFFF arautzen duen 15/1994 Foru Arauaren 2. artikulua araututakoa betetzeko.

Abenduaren 27ko 12/2012 Foru Arauaren bidez zehaztu zen lurralde honen gutxieneko ehuneko % 58 izango zela. Hain zuzen, gutxieneko ehunekoari aipu egiten zaio

fiscal.

- o El 7% restante en función de los siguientes porcentajes y variables:
 - El 60% en función del número de unidades escolares de educación infantil, primaria y especial existentes en centros públicos.
 - El 18% en función del paro.
 - El 18% en función de la dispersión.
 - El 4% restante en función de las playas.

Con cargo al crédito presupuestario resultante para cada municipio y para la Asociación de Municipios de la aplicación de los criterios de distribución contenidos en el número anterior, se efectuará un pago a cuenta mensual a cada uno de ellos, por importe de la doceava parte de dicho crédito. El pago se efectuará en los primeros veinte días de cada mes.

En la Norma Foral 5/2008, de 30 de junio, por la que se aprueban medidas fiscales para incentivar la actividad económica, de adaptación del Impuesto sobre Sociedades a la reforma contable y otras medidas tributarias, se establece en el 56%, el porcentaje de participación de los municipios en los tributos concertados del Territorio Histórico.

2.c.3. Territorio Histórico de Gipuzkoa

La Norma Foral 9/2013, de 23 de diciembre, por la que se aprueban los Presupuestos Generales del Territorio Histórico de Gipuzkoa fija la dotación del Fondo Foral de Financiación Municipal, FFFM, para 2014 en la cantidad de 414.752 miles de euros, en concepto de participación en los recursos del Concierto Económico de acuerdo a lo previsto en el artículo 2 de la Norma Foral 15/1994, reguladora del FFFM.

El porcentaje mínimo señalado en la disposición adicional cuarta de la metodología de distribución de recursos y determinación de las aportaciones de las Diputaciones

martxoaren 23ko 2/2007 Legearen bidez onartutako Baliabideen banaketarako eta foru-aldundiak Euskal Autonomia Erkidegoaren aurrekontuak finantzatzeko egin beharreko ekarpenak zehazteko aplikatuko den metodologiaren laugarren xedapen gehigarrian.

15/1994 Foru Arauak xedatutakoaren arabera, honela banatuko da Udalen Finantzaketarako Foru Funtzaren zenbateko osoa:

1. Gipuzkoako udalerrien artean banatuko da % 99,85. Hauek dira banaketa-irizpideak:

- 1.100 biztanletik beherako udalerriei % 1,2, zenbateko finko hauek emango zaizkie:

200 biztanle artekoei.....84.141,69 €

201 eta 400 artekoei.....72.121,45 €

401 eta 600 artekoei.....60.101,21 €

601 eta 1.000 artekoei....36.060,73 €

1.001 eta 1.100 artekoei.24.040,48 €

- % 90 banatzen da, udalerrien zuzenbidezko biztanleen proportzio zuzenari erreparatuta.
- % 2,15 Donostiari esleituko zaio, hiriburua den aldetik.
- % 3, Udalerrri bakoitzaren errentaren alderantzizko proportzioan, zuzenbidezko biztanleen kopuruaren arabera haztatuta.
- % 3,5, udalerrri bakoitzeko ahalegin fiskalaren proportzio zuzenean, zuzenbidezko biztanleen kopuruaren arabera haztatuta.

2. Funtseko zenbatekoaren gainerako % 0,15 EUDEL, Euskal Herriko Udalen Elkarte, finantzatzera bideratzen da berariaz.

Gipuzkoako Foru Aldundiak hiru hilean behin, hau da, otsailean, maiatzean, abuztuan eta azaroan emango dizkie udalerriei hasieran finkatutako zenbatekoen laurdena, gerora likidazioa egin beharko dela jakinda.

Forales a la financiación de los presupuestos de la Comunidad Autónoma del País Vasco aprobada por Ley 2/2007 de 23 de marzo, se fija en este territorio en un 58%. Este porcentaje fue aprobado por Norma Foral 12/2012 de 27 de diciembre.

Según lo dispuesto en la Norma Foral 15/1994, la cuantía total del Fondo Foral de Financiación Municipal se distribuirá del siguiente modo:

1. El 99,85% entre los Municipios de Gipuzkoa según los criterios siguientes:

- 1,2% entre Municipios de hasta 1.100 habitantes, con los importes fijos:

Hasta 200.....84.141,69 €

De 201 a 400.....72.121,45 €

De 401 a 600.....60.101,21 €

De 601 a 1.000.....36.060,73 €

De 1.001 a 1.100.....24.040,48 €

- 90% en proporción directa a los habitantes de derecho de los Municipios.
- 2,15% se asignará a Donostia-San Sebastián, por razón de capitalidad.
- 3% en proporción inversa a la renta de cada Municipio ponderada por el número de sus habitantes de derecho.
- 3,5% en proporción directa al esfuerzo fiscal de cada Municipio ponderado por el número de sus habitantes de derecho.

2. El 0,15% restante del total de la cuantía del Fondo se destina a la financiación específica de la Asociación de Municipios Vascos, EUDEL.

Trimestralmente, en los meses de febrero, mayo, agosto y noviembre, la Diputación Foral hará efectivo el pago a favor de los Municipios de la cuarta parte de las cantidades inicialmente previstas, sin

Abenduaren 23ko 9/2008 Foru Arauaren hamahirugarren xedapen gehigarriak 15/1994 Foru Araua aldatzen du, eta paragrafo bat gehitzen dio 6. artikuluari, eta honela idatzita geratuko da:

“4. Salbuespen gisa, aurreko 2. apartatuan aipatutako behin betiko likidaziotik Foru Aldundiaren alde atera daitezkeen saldoak geroratu edo zatikatu daitezke, Diputatuen Kontseiluak kasu bakoitzerako erabakitzen dituen moduan eta baldintzetan.”

Ekonomia Ituneko 51. artikulua araututakoa betez, Gipuzkoako Foru Aldundiak Gipuzkoako toki-erakundearen artean banatu behar ditu itundu gabeko zergen zeharkako ekarpenetatik izan dituen diru-sarrerak.

2.d. Lurralde erkideko udalerrien finantzaketa

Udalerriek Estatuaren tributuetan duten partaidetza martxoaren 5eko 2/2004 Legegintzako Errege Dekretuak onartutako Toki Ogasunen Legearen Testu Bateratuan (LTOLTB) bildutako arauen arabera zehaztuko da.

1. Udalerri bakoitzaren partaidetza dela-eta Finantzaketarako Funts Osagarrian 2014an egin beharreko konturako ekarpenen kopuru osoa berariaz kontsignatutako kredituan jasoko da Toki Erakundeekiko Finantza Koordinazioko Zuzendaritza Orokorreko 942 M Programaren 36. sekzioko 21. zerbitzuan. Udalerri horiek Tokiko Ogasunak arautzeko den martxoaren 5eko 2/2004 Legegintzako Errege Dekretuak onartutako Toki Ogasunen Legearen Testu Bateratuko 111. artikulua araututako eremu subjektibokoak izango dira.

Zenbateko hori zehazteko, 2004ko behin betiko partaidetzaren % 95 hartuko da kontuan, eta martxoaren 5eko 2/2004 Legegintzako Errege Dekretuak onartutako Toki Ogasunen Legearen Testu Bateratuko 120. eta 121. artikuluetan azaldutako metodologia aplikatuko da.

Aurreko zenbatekoari diru-sarreretan izandako murrizketen konpentsazioen % 95 gehituko zaio; murrizketa horiek, hain zuzen, Ekonomia Jardueren gaineko Zergaren

perjuicio de la liquidación.

La Disposición Adicional Decimotercera de la Norma Foral 9/2008, de 23 de diciembre, modifica la Norma Foral 15/1994, añadiendo un apartado al artículo 6 en los siguientes términos:

“4. Excepcionalmente, los saldos a favor de la Diputación Foral que, en su caso, resulten de la liquidación definitiva citada en el apartado 2 anterior podrán ser objeto de aplazamiento o fraccionamiento en los términos y en las condiciones que, para cada supuesto, acuerde el Consejo de Diputados.”

La aportación indirecta mediante participación en tributos no concertados se distribuirá por la Diputación Foral entre los Municipios de Gipuzkoa, de acuerdo a lo previsto en el Concierto Económico (artículo 51).

2.d. Financiación de los Municipios en Territorio Común

La participación de los Municipios en los tributos del Estado se determinará con arreglo a las normas contenidas en el Texto Refundido de la Ley Reguladora de las Haciendas Locales aprobado por Real Decreto Legislativo 2/2004 de 5 de marzo (TRLRHL).

1. El montante global de las entregas a cuenta de la participación de cada municipio incluido en el ámbito subjetivo del artículo 111 del Texto Refundido de la Ley Reguladora de las Haciendas Locales, aprobado por Real Decreto Legislativo 2/2004, de 5 de marzo, en el Fondo Complementario de Financiación correspondiente a 2014 se reconocerá con cargo al crédito específico consignado en la Sección 36, Servicio 21, Secretaría General de Coordinación Autonómica y Local. Entidades Locales, Programa 942M.

El citado importe se determinará a partir del 95% de la participación definitiva del año base 2004 y aplicando la metodología de los artículos 120 y 121 del Texto Refundido de la Ley Reguladora de las Haciendas Locales, aprobado por Real Decreto Legislativo 2/2004 de 5 de marzo.

A la cantidad anterior, se le añadirá el 95% de las compensaciones por mermas de ingresos derivadas de la reforma del Impuesto sobre Actividades Económicas

ondoko erreformaren ondorio dira. Konpentsazioak Estatuaren 2014ko zergazko diru-sarreraren termino berberetan eguneratuko dira: behin betiko konpentsazioak 2004tik 2014ra bitarteko epean eguneratu diren moduan, eta, konpentsazio osagarriak, berriz, 2006tik 2014ra eguneratu diren moduan.

Finantzetarako Funts Osagarrian 2014an egin beharreko konturako ekarpenak hilero ordainduko dira, zenbateko osoaren hamabirena hilabete bakoitzean, hain zuzen ere.

Estatuko zergen diru-sarreraren igoera erabaki ondoren, behin betiko likidazioa egingo da.

2. Toki Ogasunak Arautzen dituen Legearen Testu Bateginaren, martxoaren 5eko 2/2004 Legegintzako Errege Dekretuaren bidez onetsitakoaren, 122. artikuluan adierazitako eremu subjektiboan bildutako udalerrri bakoitzari konturako ekarpenak ordaintzeko zenbateko osoa hauxe izango da: 2004. oinarri-urtean Estatuaren tributuetan duten partaidetza osoaren % 95, Toki Ogasunak Arautzen dituen Legearen Testu Bateginaren, martxoaren 5eko 2/2004 Legegintzako Errege Dekretuaren bidez onetsitakoaren, 123. artikuluan aurreikusitako bilakaera-indizearekin eguneratua. Bada, zenbateko hori kontzeptu honetan kontsignatutako berariazko kredituaren kontura ordainduko da: 36. Sekzioa, 21. Zerbitzua, Maila Autonomikoa eta Tokikoa Koordinatzeko Idazkaritza Nagusia. Toki Erakundeak, 942M Programa.

Estatuko zergen diru-sarreraren igoera erabaki ondoren, behin betiko likidatu behar da udalerriek 2014ko Estatuko zergetan izango duten partaidetza.

Zenbateko osoa honako irizpide hauei jarraituz banatuko da:

a. Udalerrri bakoitzak, eskuarki, 2003ko Estatuko zergetan izandako partaidetzaren behin betiko likidaziotik esleitutako zenbateko bera jasoko du. Zenbateko hori 2003ko Aurrekontu Orokorrei buruzkoa den abenduaren 30eko 52/2002 Legeko 65. artikuluko bigarren, hirugarren, laugarren eta bosgarren paragrafoetan xedatutakoaren

actualizadas en los mismos términos que los ingresos tributarios del Estado en 2014 respecto a 2004, las definitivas, y respecto a 2006, las adicionales.

Las entregas a cuenta de la participación en el Fondo complementario de financiación para 2014, serán abonadas mediante pagos mensuales equivalentes a la doceava parte del montante global.

Determinado el incremento de los ingresos tributarios del Estado se procederá a efectuar la liquidación definitiva.

2. El montante global destinado a realizar las entregas a cuenta a los municipios incluidos en el ámbito subjetivo del artículo 122 del Texto Refundido de la Ley Reguladora de las Haciendas Locales, aprobado por el Real Decreto Legislativo 2/2004, de 5 de marzo, equivalente al 95% de su participación total en los tributos del Estado para el año base 2004 actualizado por el índice de evolución contemplado en el artículo 123 del Texto Refundido de la Ley Reguladora de las Haciendas Locales, se reconocerá con cargo al crédito específico consignado en la Sección 36, Servicio 21, Secretaría General de Coordinación Autonómica y Local. Entidades Locales, Programa 942M.

Determinado el incremento de los ingresos tributarios del Estado, se efectúa la liquidación definitiva de la participación de los Municipios en los tributos del Estado para el 2014.

El importe global se distribuirá de acuerdo con los siguientes criterios:

a. Como regla general cada Ayuntamiento percibirá una cantidad igual a la resultante de la liquidación definitiva de la participación en los tributos del Estado de 2003 calculada con arreglo a lo dispuesto en los apartados dos, tres, cuatro y cinco del artículo 65 de la Ley 52/2002, de 30 de diciembre, de

arabera kalkulatu da.

b. Gainerakoa proportzioan banatuko da, jarraian adieraziko diren aldagaien eta ehunekoen eta a) puntuan finkatutako zenbatekoen artean izandako emaitza positiboari erreparatuta. Hala, honako aldagai eta ehunekoak aplikatuko dira:

- % 75, zuzenbidezko biztanleen arabera; biztanle-kopurua zehazteko orduan, Gobernuak ofizialki onartuta, udalerri bakoitzean 2014ko abenduaren 31n indarrean zegoen udaleko biztanle-errola hartuko da oinarri. Biderkatzaile batek (1,00-1,40) haztatuko du kopuru hori, biztanleria-geruzei erreparatuz.
- % 12,5, udalerri bakoitzak 2012ko ekitaldian izandako batez besteko ahalegin fiskalari erreparatuz, zuzenbidezko biztanleek haztatuta, betiere, Gobernuak ofizialki onartuta 2014ko abenduaren 31n indarrean zegoen biztanle-errolaren arabera.
- % 12,5, zerga-gaitasunaren alderantzizkoaren arabera.

Aurreko zenbatekoari diru-sarreretan izandako murrizketen konpentsazioen % 95 gehituko zaio; murrizketa horiek, hain zuzen, Ekonomia Jardueren gaineko Zergaren ondoko erreformaren ondorio dira. Konpentsazioak Estatuaren 2014ko zergazko diru-sarreraren termino berberetan eguneratuko dira: behin betiko konpentsazioak 2004tik 2014ra bitarteko epean eguneratu diren moduan, eta, konpentsazio osagarriak, berriz, 2006tik 2014ra eguneratu diren moduan.

Udalerriek 2014ko ekitaldian Estatuako zergetan izango duten partaidetzaren zenbatekoak hilero ordainduko dira, zenbateko osoaren hamabiren bat emanez.

3. KUDEAKETA EKONOMIKOA

Presupuestos Generales para 2003.

b. El resto se distribuirá proporcionalmente a las diferencias positivas entre la cantidad que cada Ayuntamiento obtendría de un reparto en función de las variables y porcentajes que a continuación se mencionan y las cantidades previstas en la letra a) anterior. A estos efectos, las variables y porcentajes a aplicar serán:

- 75% en función del número de habitantes de derecho de cada Municipio, según el padrón de población municipal vigente a 31 de diciembre de 2014, oficialmente aprobado por el Gobierno, ponderado por un coeficiente multiplicador (1,00-1,40), según estratos de población.
- 12,5% en función del esfuerzo fiscal medio de cada Municipio en el ejercicio de 2012, ponderado por el número de habitantes de derecho de cada Municipio según el padrón municipal vigente a 31 de diciembre de 2014 y oficialmente aprobado por el Gobierno.
- 12,5% en función del inverso de la capacidad tributaria.

A la cantidad anterior, se le añadirá el 95% de las compensaciones por mermas de ingresos derivadas de la reforma del Impuesto sobre Actividades Económicas actualizadas en los mismos términos que los ingresos tributarios del Estado en 2014 respecto a 2004, las definitivas, y respecto a 2006, las adicionales.

Las entregas a cuenta de la participación en los tributos del Estado para el ejercicio 2014 serán abonadas mediante pagos mensuales equivalentes a la doceava parte del respectivo crédito.

3. GESTIÓN ECONÓMICA

Ondoren, EAEko udalerrietako kudeaketa ekonomikoari buruzko datuak daude ikusgai. Horiek 2013ko ekitaldian likidatutako aurrekontuetatik hartu dira.

Datu hauek erakusten dute udalerrriak eta eremu txikiagoetako toki-erakundeak areago batu direla, hau da, udalerrriak, batetik, eta toki-erakunde txikiak, Administrazio-organo autonomoak eta Enpresa Publikoak, bestetik, estuago elkartu direla aurrekontuetan (azken bi kasuetan, % 50 baino gehiagoko partaidetza badago).

Atal honen amaieran, udal-sektore publikoaren baterakuntza orokorraren laburpen-datuak ageri dira, betiere, kontuan hartuta bai udalerriaz azpiko eremuetako erakundeak bai udalerriaz gaindikoak ere (mankomunitateak eta partzuergoak).

Baterakuntza orokorrak ez da azterketa zehatzik egiten; izan ere, mankomunitateek eta partzuergoek udalerriei esleitutako aurrekontua ezin da partaidetza ekonomiko edo aurrekontu bidez egin, eta zerbitzu publikoaren eskaintzari buruzko balioztapenak (biztanleria, adibidez) aintzat hartuta egin behar da. Udal-baterakuntza bakoitzaren emaitza ez litzateke, beraz, udalerrri bakoitzaren egoera ekonomikoaren isla zehatza, ezin delako inola ere datu horiek gainerako udalerriek dituztenekin konparatu.

Euskal Autonomia Erkidegoko udalerrietan likidatutako aurrekontuek 2007 eta 2013 artean izan zuten bilakaera V.1 koadroan azaltzen da. Azken urte horretan likidatutako diru-sarrerak eta gastuak -% 1,5 eta -% 1,3 jaitsi ziren, hurrenez hurren, 2012koekin alderatuz.

2013. urtean, Araban eta Gipuzkoan sarrerak eta gastuak hazi dira, batez ere Araban. Bizkaiak murrizketa izan du bi magnitudetan.

Los datos sobre la gestión económica de los Municipios del País Vasco que se exponen a continuación han sido tomados de los presupuestos liquidados del ejercicio 2013.

Estos datos contienen la consolidación de los Municipios con las Entidades de ámbito inferior al Municipio, es decir, con las Entidades Locales Menores, los Organismos Autónomos Administrativos y las Empresas Públicas (en los dos últimos casos cuando el Ayuntamiento participa en más de un 50%).

Al final de este apartado se presentan los datos resumen de la consolidación global del Sector Público Municipal, teniendo en cuenta tanto las entidades de ámbito inferior al Municipio como las supramunicipales (Mancomunidades y Consorcios).

El análisis detallado no se realiza con la consolidación global, dado que la atribución presupuestaria de las Mancomunidades y Consorcios a los Municipios no puede hacerse según la participación económica o presupuestaria, sino sólo en función de estimaciones sobre la prestación del servicio público (por ejemplo, población). El resultado de cada consolidación municipal no sería, por tanto, estrictamente el reflejo económico de cada Municipio, planteando innumerables problemas de comparación entre Municipios.

La evolución entre los años 2007 y 2013 de los presupuestos liquidados de los Municipios de la Comunidad Autónoma del País Vasco se presenta en el Cuadro V.1. En este último año los ingresos y los gastos liquidados bajaron un -1,5% y un -1,3%, respecto a 2012.

En 2013, en Álava y en Gipuzkoa crecen tanto ingresos como gastos aunque con más fuerza en la primera. Por su parte Bizkaia, soporta un recorte de ambas magnitudes.

EAE-KO UDALERRIEN DIRU-SARRERA ETA GASTUEN BILAKAERA
LURRALDE HISTORIKOKA ETA URTEKA 2007-2013
INGRESOS Y GASTOS DE LOS MUNICIPIOS DE LA C.A. DE EUSKADI 2007-2013
POR TERRITORIOS HISTÓRICOS Y AÑOS

000€

URTEAK AÑOS	SARRERAK / INGRESOS				GASTUAK / GASTOS			
	ARABA ÁLAVA	BIZKAIA	GIPUZKOA	EAE CAE	ARABA ÁLAVA	BIZKAIA	GIPUZKOA	EAE CAE
2007	603.347	1.941.324	1.224.824	3.769.495	577.013	1.772.439	1.220.172	3.569.624
2008	699.596	1.933.831	1.280.796	3.914.223	653.227	1.815.929	1.249.399	3.718.555
2009	708.157	2.024.713	1.451.720	4.184.590	681.594	2.057.952	1.460.724	4.200.271
2010	678.107	1.877.894	1.365.563	3.921.565	639.816	1.911.805	1.332.837	3.884.458
2011	575.702	1.699.357	1.134.837	3.409.896	589.225	1.708.867	1.242.780	3.540.871
2012	511.149	1.598.347	1.076.445	3.185.941	494.231	1.579.632	1.053.161	3.127.023
2013	541.267	1.507.797	1.088.637	3.137.701	519.939	1.508.815	1.058.134	3.086.889
% 08/07	16,0	-0,4	4,6	3,8	13,2	2,5	2,4	4,2
% 09/08	1,2	4,7	13,3	6,9	4,3	13,3	16,9	13,0
% 10/09	-4,2	-7,3	-5,9	-6,3	-6,1	-7,1	-8,8	-7,5
% 11/10	-15,1	-9,5	-16,9	-13,0	-7,9	-10,6	-6,8	-8,8
% 12/11	-11,2	-5,9	-5,1	-6,6	-16,1	-7,6	-15,3	-11,7
% 13/12	5,9	-5,7	1,1	-1,5	5,2	-4,5	0,5	-1,3

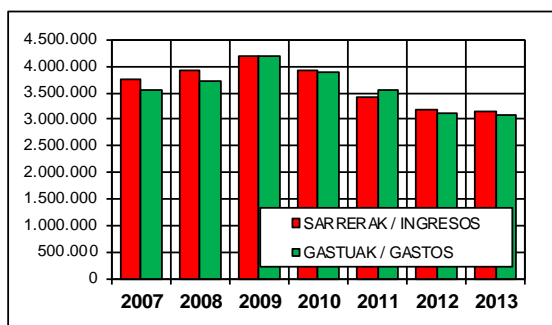
KOADROA / CUADRO V.1

EAEko udalerrien diru-sarreraren eta gastuen zenbatekoen bilakaera eta ehuneko-tasen aldaketaren eboluzioa ikus daitezke V.1 eta V.3 grafikoetan. Lurralde historikoen 2013ko diru-sarrerak eta gastuak alderatzen ditu V.2 grafikoak.

En los Gráficos V.1 y V.3 se presenta la evolución de los importes totales de ingresos y gastos del conjunto de Municipios del País Vasco y sus tasas porcentuales de evolución. La comparación por Territorios Históricos, ingresos y gastos en 2013, aparece en el Gráfico V.2.

EAE-KO UDALERRIEN DIRU-SARRERA
ETA GASTUAK 2007-2013
INGRESOS Y GASTOS 2007-2013
MUNICIPIOS DE LA C.A. DE EUSKADI

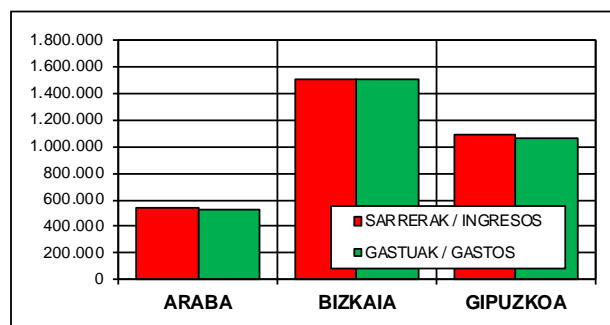
000€



GRAFIKOA / GRÁFICO V.1

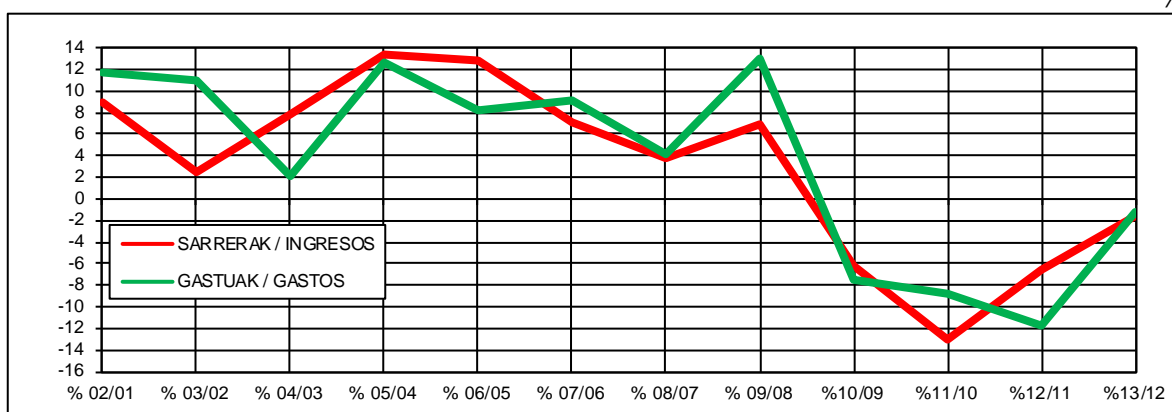
EAE-KO UDALERRIEN DIRU-SARRERA
ETA GASTUAK LURRALDEKA 2013. URTEAN
MUNICIPIOS DE LA C.A. DE EUSKADI 2013
INGRESOS Y GASTOS POR TERRITORIOS

000€



GRAFIKOA / GRÁFICO V.2

EAE-KO UDALERRIEN DIRU-SARRERA ETA GASTUEN BILAKAERA EHUNEKOTAN 2002-2013 EPEAN
EVOLUCIÓN PORCENTUAL DE LOS INGRESOS Y GASTOS DE LOS MUNICIPIOS DE LA C.A. DE EUSKADI 2002-2013



GRAFIKOA / GRÁFICO V.3

3.a. Diru-sarrerak

Euskal Autonomia Erkidegoko udalerriek 3.137,8 milioi euroko diru-sarrerak likidatu zituzten 2013an, aurreko urtean baino -% 1,5 gutxiago. Diru-sarrera horien bilakaera V.2 koadroak irudikatzen du kapituluka sailkatuta, 2007-2013 aldiari dagokionez.

2013an, hazkunde positiboa izan du 1. kapitulua, ekitaldi guztian zehar eutsi zion joera positiboari. Halaber, 6. kapituluen (inbertsio errealen besterentzea) eta 8. kapituluen (finantza aktiboen beherakuntza) diru-sarrerak igo dira. Dagoeneko kapituluak murriztu dira. Aipatzekoak dira hurrengo murrizketak: zeharkako zergak, ondare sarrerak, kapital-transferentziak eta finantza pasiboak. Bestalde, tasen eta transferentzia arrunten diru-sarrerak ere jaitsi dira, baina ehuneko txikiagotan egin dute.

3.a. Ingresos

El importe de los ingresos liquidados en 2013 por los Municipios del País Vasco ascendió a 3.137,8 millones de euros, con un descenso del -1,5% respecto al año anterior. El Cuadro V.2 muestra, desglosado por capítulos, la evolución de los mismos en el período 2007-2013.

En 2013, el capítulo 1 crece de nuevo, comportamiento que ha mantenido a lo largo de todo el periodo. También aumentan los ingresos de los capítulos 6 (Enajenación de inversiones reales) y 8 (Disminución de activos financieros). El resto de capítulos continúa disminuyendo. Destacar los descensos de impuestos indirectos, ingresos patrimoniales, transferencias de capital y pasivos financieros. Por su parte, los ingresos por tasas y transferencias corrientes aunque también disminuyen, lo hacen en porcentajes más reducidos.

EAE-KO UDALERRIEN DIRU-SARRERAK KAPITULUKA ETA URTEKA 2007-2013
INGRESOS DE LOS MUNICIPIOS DE LA C.A. DE EUSKADI 2007-2013 POR CAPÍTULOS Y AÑOS

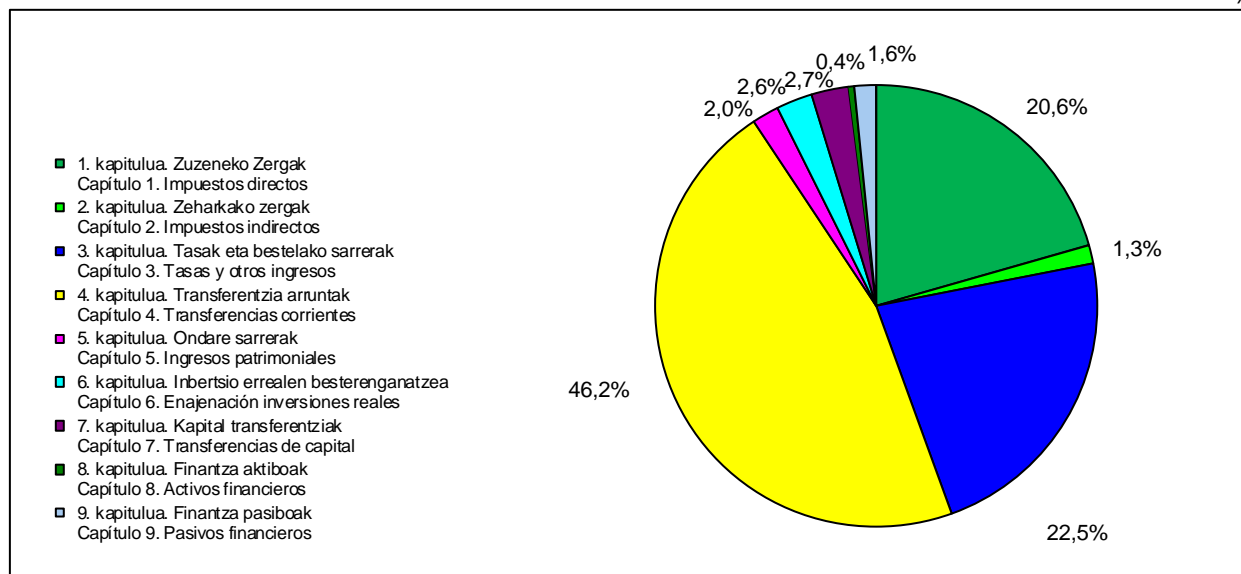
000€

AÑOS	CAPÍTULOS									TOTALES
	1.	2.	3.	4.	5.	6.	7.	8.	9.	
2007	537.260	121.982	655.559	1.705.962	94.612	222.952	217.422	101.430	112.314	3.769.495
2008	537.296	114.416	794.455	1.767.699	104.247	163.596	218.530	15.912	198.071	3.914.223
2009	561.954	90.082	744.086	1.563.222	129.076	136.917	601.741	63.782	293.731	4.184.590
2010	588.269	81.825	776.018	1.525.322	73.148	165.392	474.444	43.552	193.595	3.921.565
2011	596.287	71.463	736.772	1.519.123	89.237	106.188	213.940	4.140	72.746	3.409.896
2012	616.166	54.724	716.087	1.458.169	87.394	67.444	111.770	3.996	70.191	3.185.941
2013	645.373	42.142	707.471	1.450.134	61.817	82.976	84.645	13.312	49.831	3.137.701
% 08/07	0,0	-6,2	21,2	3,6	10,2	-26,6	0,5	-84,3	76,4	3,8
% 09/08	4,6	-21,3	-6,3	-11,6	23,8	-16,3	175,4	300,8	48,3	6,9
%10/09	4,7	-9,2	4,3	-2,4	-43,3	20,8	-21,2	-31,7	-34,1	-6,3
%11/10	1,4	-12,7	-5,1	-0,4	22,0	-35,8	-54,9	-90,5	-62,4	-13,0
%12/11	3,3	-23,4	-2,8	-4,0	-2,1	-36,5	-47,8	-3,5	-3,5	-6,6
%13/12	4,7	-23,0	-1,2	-0,6	-29,3	23,0	-24,3	233,1	-29,0	-1,5

KOADROA / CUADRO V.2

EAE-KO UDALERRIEN DIRU-SARRERAK KAPITULUKA 2013. EKITALDIAN
INGRESOS DE LOS MUNICIPIOS DE LA C.A. DE EUSKADI EN 2013 POR CAPÍTULOS

%



GRAFIKOA / GRÁFICO V.4

Udalerriz udalerrri jasota, IV.2 eranskinean adierazten dira diru-sarrerak, eta bertan ikus daiteke Arabako diru-sarreraren % 75,3 Gasteizi dagokiola. Beste bi euskal hiriburuei, hots, Bilbori eta Donostiari, beren lurralde historikoko diru-sarreraren % 35,0 eta % 30,8 dagokie. Era berean, 100.000 biztanletik gorako udalei (EAEko hiru hiriburuei, beraz) diru-sarrera guztien % 40,5 dagokie.

Analizando el Anexo IV.2, en el que se recogen los ingresos por Municipios, se observa que en Álava el 75,3% de los ingresos correspondieron a Vitoria-Gasteiz. En el caso de las otras dos capitales vascas, Bilbao y Donostia-San Sebastián, representaron el 35,0% y el 30,8% respecto de su Territorio Histórico. Así mismo, los Ayuntamientos de más de 100.000 habitantes (las tres capitales vascas) representaron el 40,5% sobre el total de los ingresos.

3.a.1. Tokiko zergen bilketa

Toki-zergen bilketen zenbatekoak, 2007 eta 2013 bitartekoak, V.3 taulak adierazten ditu; aldi horretan datuek urtetik urtera izandako aldaketa ere bertan azaltzen da. EAEko udalerrietan, 2013ko ekitaldian, 687,5 milioi euro bildu ziren toki-zergen bidez. Horrek % 2,5ekoigoera ekarri zuen, 2012. urtearen aldean.

Ondoren, V.4 taulan, lurralde historikoetako tokiko zergak eta haien pisu zehatza bateratu dira EAEkoak lortzeko.

Tokiko zergen zenbateko osoaren % 37,6 bildu dute EAEko hiru hiriburuek, eta zenbateko oso hori likidatutako diru-sarrera guztien % 21,9 izan da (% 21,1 2012an). Zerga-bilketaren datuak lurraldeka adierazten ditu V.5 grafikoak, tokiko zergeri erreparatuta.

3.a.1. Recaudación de tributos locales

La recaudación por tributos locales en el período 2007-2013 y su variación interanual se recoge en el Cuadro V.3. En el ejercicio 2013 la recaudación por tributos en los Municipios del País Vasco ascendió a 687,5 millones de euros. Esto supuso una subida del 2,5% respecto al año 2012.

En el Cuadro V.4 se presentan las recaudaciones por tributos locales, consolidados por Territorios Históricos y para la Comunidad Autónoma, así como su peso específico.

La recaudación por tributos locales, de la cual la correspondiente a las tres capitales vascas supuso el 37,6%, representó un 21,9% sobre el total de ingresos liquidados (21,1% en 2012). En el Gráfico V.5 se aprecia la distribución de la recaudación de los tributos locales por Territorios Históricos.

EAE-KO UDALERRIEN DIRU-SARRERAK BILTZEA. I. ETA II. KAPITULUAK
ZERGA ZUZENAK ETA ZEHARKAKO ZERGA, LURRALDE HISTORIKOKA ETA URTEKA
 RECAUDACIÓN CAPÍTULOS I Y II DE LOS MUNICIPIOS DE LA C.A. DE EUSKADI
 IMPUESTOS DIRECTOS E INDIRECTOS POR TERRITORIOS HISTÓRICOS Y AÑOS

URTEAK AÑOS	ARABA ÁLAVA	BIZKAIA	GIPUZKOA	EAE CAE
2007	118.557	324.835	215.851	659.243
2008	113.980	315.101	222.631	651.712
2009	111.204	324.352	216.479	652.036
2010	121.864	324.876	223.355	670.094
2011	124.554	315.676	227.521	667.750
2012	121.510	315.184	234.195	670.889
2013	121.401	321.063	245.052	687.515
% 08/07	-3,9	-3,0	3,1	-1,1
% 09/08	-2,4	2,9	-2,8	0,0
% 10/09	9,6	0,2	3,2	2,8
% 11/10	2,2	-2,8	1,9	-0,3
% 12/11	-2,4	-0,2	2,9	0,5
% 13/12	-0,1	1,9	4,6	2,5

KOADROA / CUADRO V.3

EUSKAL AUTONOMIA ERKIDEGOKO UDALERRIETAKO TOKIKO ZERGEN BILKETA LURRALDE HISTORIKOKA 2013. EKITALDIAN
RECAUDACIÓN DE TRIBUTOS LOCALES EN LOS MUNICIPIOS DE LA C.A. DE EUSKADI EN 2013 POR TERRITORIOS HISTÓRICOS

000€

TOKIKO ZERGAK IMPUESTOS LOCALES	ARABA / ÁLAVA		BIZKAIA		GIPUZKOA		EAE / CAE	
	ZENBATEKOA IMPORTE	LH % % T.H.	ZENBATEKOA IMPORTE	LH % % T.H.	ZENBATEKOA IMPORTE	LH % % T.H.	ZENBATEKOA IMPORTE	EAE % % CAE
Ondasun Higiezin g/ Zerga Impuesto s/ Bienes Inmuebles	63.495	52,3	161.885	50,4	135.889	55,5	361.269	52,5
Trakzio Mekanikoko Ibilgailuen g/ Zerga Impuesto s/ Vehículos Tracción Mecánica	18.636	15,4	63.326	19,7	48.733	19,9	130.695	19,0
Hiri-lurren Balio Gehikuntzaren g/ Zerga Impuesto s/ Incr. Valor Terrenos Nat. Urbana	17.535	14,4	14.528	4,5	18.435	7,5	50.498	7,3
Jarduera Ekonomikoen g/ Zerga Impuesto s/ Actividades Económicas	17.103	14,1	54.564	17,0	31.244	12,8	102.911	15,0
Eraikuntza, Instalazio eta Obren g/ Zerga Impuesto s/ Construcción, Instalación y Obras	4.629	3,8	26.760	8,3	10.750	4,4	42.139	6,1
Beste zerga batzuk	3	0,0					3	0,0
Otros impuestos								
1. ETA 2. KAPITULUEN BATURA (1) SUMA CAPÍTULOS 1 Y 2 (1)	121.401	100,0	321.063	100,0	245.052	100,0	687.515	100,0
SARRERAK GUZTIRA (2) / TOTAL INGRESOS (2)	541.267		1.507.797		1.088.637		3.137.701	
% (1) / (2)	22,4		21,3		22,5		21,9	
% (1) / EAE-ko 1. eta 2. kapitulu batura % (1) / Suma Capítulos 1 y 2 de la C.A.E.	17,7		46,7		35,6		100,0	

KOADROA / CUADRO V.4

Ondasun Higiezin gainera Zerga, Trakzio Mekanikoko Ibilgailuen gainera eta Jarduera Ekonomikoen gainera dira derrigorrez ezarri beharreko hiru tokiko zergak. Hiru zerga horiek tokiko zergek bildutakoaren % 86,5 jaso zuten.

Ondasun Higiezin gainera Zergaren pisua % 52,5koa izan zen EAEn. Gipuzkoan, % 55,5 izan zen; Araban, % 52,3koa, eta Bizkaian, berriz, % 50,4koa.

Trakzio Mekanikoko Ibilgailuen gainera Zergak zerga guztien % 19,0 bildu zuen EAEn; zehazki, % 15,4 Araban; % 19,7 Bizkaian eta % 19,9, Gipuzkoan.

Jarduera Ekonomikoen gainera Zergaren pisuak 2013ko ekitaldian, % 15,0a izan zen. Bizkaiko udalerrak nabarmentzen dira, % 17,0, eta haien atzetik, Arabakoak, % 14,1era iritsi baitziren, eta azkenik, Gipuzkoakoak, % 12,8.

Hiri-lurren Balio Igoeraren gainera Zergaren partaidetza, tokiko zergetan guztira bildutako zenbateko osoarekin alderatuta, % 7,3koa izan zen, udalerririk guztiei dagokienez. Ehuneko hori, Araban, handiagoa izan zen, % 14,4, eta Bizkaian eta Gipuzkoan, berriz, % 4,5koa eta % 7,5koa, hurrenez hurren.

Los tres impuestos de implantación obligatoria, es decir, los Impuestos sobre Bienes Inmuebles, sobre Vehículos de Tracción Mecánica y sobre Actividades Económicas, significaron el 86,5% de la recaudación por tributos locales.

El Impuesto sobre Bienes Inmuebles representó el 52,5% en la CAE. En Gipuzkoa el 55,5%, en Álava el 52,3% y en Bizkaia el 50,4%.

El Impuesto sobre Vehículos de Tracción Mecánica supuso un peso específico para el conjunto del País Vasco del 19,0%, en Álava del 15,4%, situándose en Bizkaia en el 19,7% y en Gipuzkoa en el 19,9%.

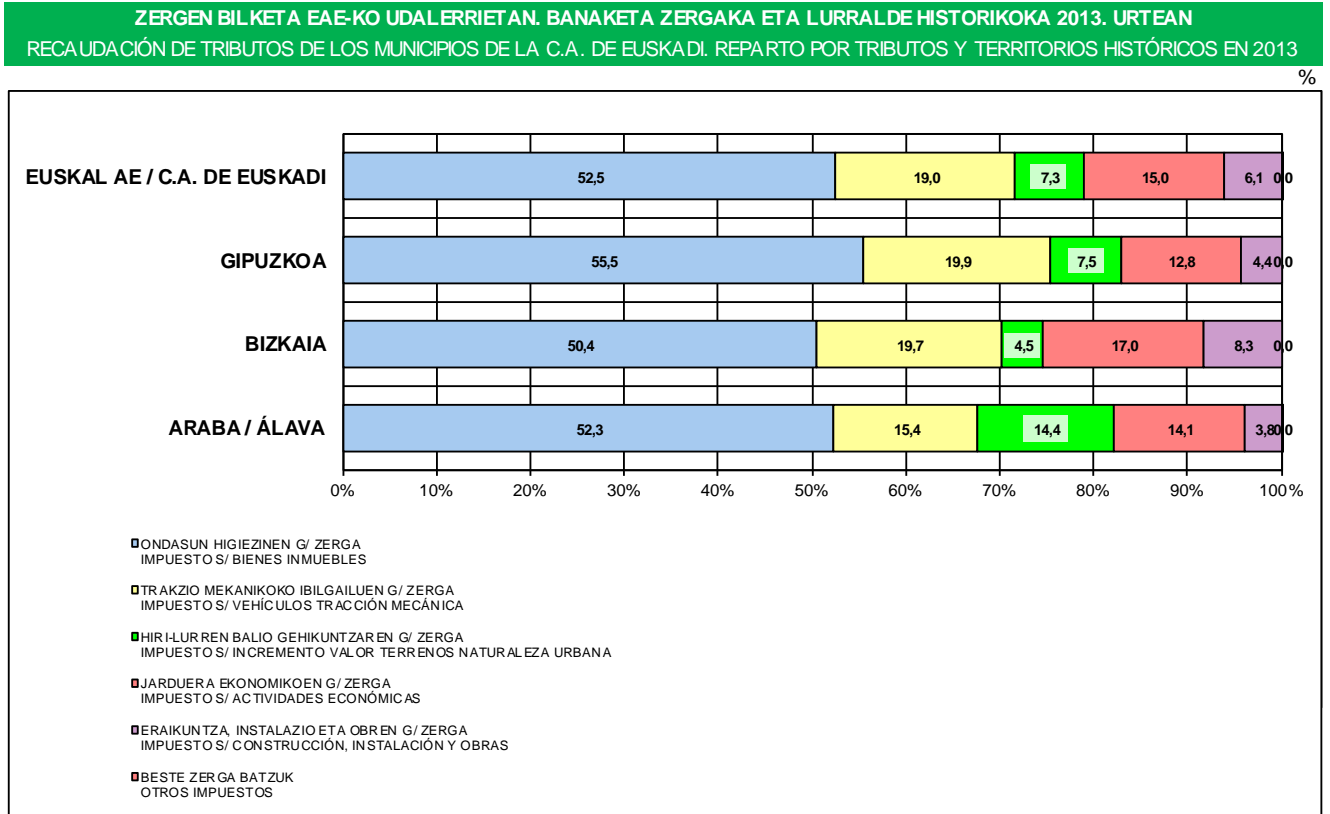
En el ejercicio 2013 la importancia del Impuesto sobre Actividades Económicas se sitúa en un 15,0%. Destacaron los Municipios de Bizkaia con un 17,0%, seguidos por los de Álava que se situaron en un 14,1% y por último los de Gipuzkoa con un 12,8%.

La participación del Impuesto sobre el Incremento del Valor de los Terrenos de Naturaleza Urbana con relación a la recaudación total por tributos locales fue del 7,3% para el conjunto de los Municipios. En Álava se situó por encima con un 14,4% y en Bizkaia y Gipuzkoa fue de un 4,5% y un 7,5%.

respectivamente.

Eraikuntza, Instalazio eta Obren gaineko Zergak pisu espezifikoak jaisten jarraitzen du eta % 6,1 izan zen.

El peso específico del Impuesto sobre Construcción, Instalaciones y Obras sigue disminuyendo y se sitúa en el 6,1%.



GRAFIKOA / GRÁFICO V.5

3.a.2. Beste diru-sarrera batzuk

Tasa eta beste diru-sarrera batzuei buruz, 3. kapituluaren, honako hauek dira kontzeptu garrantzitsuenak: zabor-bilketa, salmentak eta ur-horniketa. 3. kapituluaren pisuak Euskal Autonomia Erkidego osoan % 22,5ekoa izan zen. Lurralde historikoei dagokienez Araban, % 24,5ekoa; Bizkaian, % 20,8koa, eta Gipuzkoan, % 24,1ekoa.

Euskal Autonomia Erkidegoan, 4.kapituluaren (transferentzia arruntak) 0,4 puntu gehitu zen 2012. urtearen aldean, eta diru sarreren % 46,2 izan zen. Lurraldearen arabera, kapituluaren jokabidea aldatu zen: Araban eta Bizkaian 3,1 eta 0,8 puntu gehitu zen, eta kapituluaren partaidetza izan zen % 41,1ean eta % 50,7an, hurrenez hurren. Hala ere, Gipuzkoan 0,8 puntu jaitsi zen eta % 42,5ean

3.a.2. Otros ingresos

Dentro del capítulo 3, tasas y otros ingresos, los conceptos más importantes son Ventas, Recogida de Basuras y Suministro de Agua. La importancia relativa del capítulo 3 en el conjunto del País Vasco fue del 22,5% del total de ingresos. En cuanto a los Territorios Históricos, señalar que en Álava se situó en un 24,5%, en Bizkaia el 20,8% y en Gipuzkoa el 24,1%.

El peso del capítulo 4, transferencias corrientes, en el ámbito de la Comunidad Autónoma del País Vasco creció 0,4 puntos respecto a 2012 y representó un 46,2% de los ingresos. El comportamiento del capítulo difiere según el Territorio: En Álava y Bizkaia sube, 3,1 y 0,8 puntos, quedando la participación del capítulo en el 41,1% y el 50,7% respectivamente. Mientras, en Gipuzkoa baja 0,8 puntos y queda en el

mantendu zen.

5. kapituluak (ondare sarrerak) sarrera guztien % 2,0 eragiten ditu, eta garrantzi handiagoa dauka Araban (% 2,4) Bizkaian eta Gipuzkoan baino (% 2,1 eta % 1,5).

6. kapituluak (inbertsio errealeen besterentzea) aurreko urtean baino pisu handiagoa izan du, eta diru-sarreraren % 2,6 bildu du. Lurralde historikoen artean, Gipuzkoan dugu ehunekorik altuena (% 3,6), eta Araban, baxuena (% 1,9). Bizkaian, berriz, ehunekoa, % 2,2ra iristen da.

42,5%.

El capítulo 5, ingresos patrimoniales, representa un 2,0% del total de los ingresos siendo mayor su entidad en Álava con un 2,4% mientras su peso disminuye en Bizkaia y Gipuzkoa hasta el 2,1% y el 1,5%.

El peso del capítulo 6, enajenación de inversiones reales, crece respecto al año anterior y supone un 2,6% del total de ingresos. Por Territorios Históricos el porcentaje más alto lo encontramos en Gipuzkoa con un 3,6%, y el más bajo en Álava, 1,9% mientras que el de Bizkaia se sitúa en el 2,2%.

EAEko UDALERRIEN DIRU-SARRERAK LURRALDE HISTORIKOKA ETA KAPITULUKA 2013. URTEAN
INGRESOS DE LOS MUNICIPIOS DE LA C.A. DE EUSKADI 2013 POR TERRITORIOS HISTÓRICOS Y CAPÍTULOS

000€

KAPITULUAK CAPÍTULOS	ARABA / ÁLAVA		BIZKAIA		GIPUZKOA		EAE / CAE	
	SARRERAK INGRESOS	LH % % T.H.	SARRERAK INGRESOS	LH % % T.H.	SARRERAK INGRESOS	LH % % T.H.	SARRERAK INGRESOS	EAE % % CAE
1. kapitulua. Zuzeneko Zergak Capítulo 1. Impuestos directos	116.769	21,6	294.303	19,5	234.301	21,5	645.373	20,6
2. kapitulua. Zeharkako zergak Capítulo 2. Impuestos indirectos	4.632	0,9	26.760	1,8	10.750	1,0	42.142	1,3
3. kapitulua. Tasak eta bestelako sarrerak Capítulo 3. Tasas y otros ingresos	132.344	24,5	313.042	20,8	262.085	24,1	707.471	22,5
4. kapitulua. Transferentzia arruntak Capítulo 4. Transferencias corrientes	222.331	41,1	765.131	50,7	462.672	42,5	1.450.134	46,2
5. kapitulua. Ondare sarrerak Capítulo 5. Ingresos patrimoniales	12.755	2,4	32.323	2,1	16.739	1,5	61.817	2,0
6. kapitulua. Inbertsio errealeen besterengantzea Capítulo 6. Enajenación inversiones reales	10.444	1,9	33.666	2,2	38.866	3,6	82.976	2,6
7. kapitulua. Kapital transferentziak Capítulo 7. Transferencias de capital	35.023	6,5	23.164	1,5	26.458	2,4	84.645	2,7
8. kapitulua. Finantza aktiboak Capítulo 8. Activos financieros	328	0,1	1.870	0,1	11.114	1,0	13.312	0,4
9. kapitulua. Finantza pasiboak Capítulo 9. Pasivos financieros	6.642	1,2	17.538	1,2	25.651	2,4	49.831	1,6
SARRERAK GUZTIRA / TOTAL INGRESOS	541.267	100,0	1.507.797	100,0	1.088.637	100,0	3.137.701	100,0

KOADROA / CUADRO V.5

Kapital-transferentziak biltzen dira 7. kapitulan, eta kontzepturik garrantzitsuena Euskal Autonomoa Erkidegotik jasotako transferentziek osatzen dute. 2013an, diru-sarrera guztien % 2,7 bildu zen 7. kapitulan, 2012an % 3,5. Lurralde historikoei dagokienez, Arabak, % 6,5, Bizkaiak % 1,5 eta Gipuzkoak % 2,4.

8.kapitulua finantza-aktiboak buruzkoa da: horko diru-sarrerak % 0,4ko partaidetza-maila eman zuten EAE osorako; hau da, 2012koa baino 0,3 puntu gehiago.

El concepto más importante del capítulo 7, transferencias de capital, es el de transferencias recibidas de la Comunidad Autónoma del País Vasco. En 2013 el capítulo 7 supuso un 2,7% del total de ingresos frente al 3,5% de 2012. En cuanto a los Territorios Históricos, Álava un 6,5%, Bizkaia el 1,5%, y Gipuzkoa el 2,4%.

Los ingresos procedentes del capítulo 8, activos financieros, presentan un nivel de participación del 0,4% para el conjunto del País Vasco, 0,3 puntos superior al del 2012.

9. kapituluaren garrantzi erlatiboa, diru-sarreraren guztizkoarekiko, jaitsi da eta %1,6 izan da, 2012an baino 0,6 puntu gutxiago. Gipuzkoa izan zen partaidetza handieneko lurraldea (% 2,4), Araban eta Bizkaian, ordea, % 1,2% izan zen.

3.b. Gastuak

V.6 koadroan, 40.000 biztanletik gorako udalerrien gastuak azaltzen dira. IV.3 eranskinetik hartu dira datuak. 40.000 biztanletik gorako udalerrri hauei EAE osoko gastuen % 54,8 dagokie. Bestalde, EAEko hiru hiriburuek (Gasteiz, Bilbo eta Donostia) zenbateko guztiaren % 40,0 gastatu zuten. Lurralde historikoei dagokienez, nabarmentzekoa da Arabako hiriburuaren, hots, Gasteizen, gastua, lurralde horretan egindakoaren % 75,7koa izan zela.

La importancia relativa del capítulo 9 en el conjunto de ingresos ha disminuido y se sitúa en el 1,6%, 0,6 puntos menos que en 2012. Gipuzkoa es el Territorio con mayor participación 2,4%, mientras que en Álava y Bizkaia es de un 1,2%.

3.b. Gastos

En el Cuadro V.6 se recogen los gastos de los Municipios de más de 40.000 habitantes, extraídos del Anexo IV.3. Estos Municipios supusieron el 54,8% del total de los gastos del conjunto de la Comunidad Autónoma. Por otra parte, el gasto de las tres capitales vascas (Vitoria-Gasteiz, Bilbao y Donostia-San Sebastián) alcanza el 40,0% del total. Por Territorios Históricos, cabe señalar que en Álava, la capital, Vitoria-Gasteiz, representó el 75,7% del total de gastos.

EAE-KO 40.000 BIZTANLETIK GORAKO UDALERRIETAN LIKIDATUTAKO GASTUAK 2013. URTEAN				
GASTOS LIQUIDADOS EN MUNICIPIOS DE LA C.A. DE EUSKADI EN 2013 MUNICIPIOS CON MÁS DE 40.000 HABITANTES				
UDALERRIAK / MUNICIPIOS	2013KO BIZTANLERIA POBLACIÓN 2013	GASTUAK / GASTOS		
		ZENBATEKOA IMPORTE	LH % % T.H.	EAE % % CAE
BILBAO	344.443	506.941	33,6	16,4
VITORIA-GASTEIZ	238.862	393.815	75,7	12,8
DONOSTIA-SAN SEBASTIÁN	180.397	332.566	31,4	10,8
GUZTIRA > 100.000 BIZTANLE TOTAL > 100.000 HABITANTES	763.702	1.233.322		40,0
BARAKALDO	98.793	122.313	8,1	4,0
GETXO	78.694	91.866	6,1	3,0
IRÚN	59.483	67.777	6,4	2,2
PORTUGALETE	47.001	72.703	4,8	2,4
SANTURTZI	46.327	54.354	3,6	1,8
BASAURI	41.499	49.892	3,3	1,6
TOTAL 40.000-100.000 HABITANTES	371.797	458.905		14,9
TOTAL > 40.000 HABITANTES	1.135.499	1.692.227		54,8

KOADROA / CUADRO V.6

EAE-KO UDALERRIEN GASTUAK KAPITULUKA ETA URTEKA 2007-2013
GASTOS DE LOS MUNICIPIOS DE LA C.A. DE EUSKADI 2007-2013 POR CAPÍTULOS Y AÑOS

000€

URTEAK AÑOS	KAPITULUAK / CAPÍTULOS								GUZTIRA
	1.	2.	3.	4.	6.	7.	8.	9.	TOTAL
2007	951.177	1.296.629	27.997	216.638	870.240	35.719	71.110	100.114	3.569.625
2008	1.016.065	1.399.472	32.537	256.741	859.926	27.464	26.478	99.872	3.718.556
2009	1.079.640	1.383.513	21.486	286.153	1.265.051	29.560	15.658	119.209	4.200.272
2010	1.090.288	1.373.320	16.680	250.714	1.001.304	37.899	17.457	96.795	3.884.458
2011	1.079.204	1.363.368	21.994	241.279	664.907	29.136	9.552	131.431	3.540.871
2012	997.873	1.283.811	21.272	229.034	412.844	20.712	10.853	150.624	3.127.023
2013	1.027.389	1.277.694	18.303	240.910	327.339	15.523	18.320	161.411	3.086.889
% 08/07	6,8	7,9	16,2	18,5	-1,2	-23,1	-62,8	-0,2	4,2
% 09/08	6,3	-1,1	-34,0	11,5	47,1	7,6	-40,9	19,4	13,0
% 10/09	1,0	-0,7	-22,4	-12,4	-20,8	28,2	11,5	-18,8	-7,5
% 11/10	-1,0	-0,7	31,9	-3,8	-33,6	-23,1	-45,3	35,8	-8,8
% 12/11	-7,5	-5,8	-3,3	-5,1	-37,9	-28,9	13,6	14,6	-11,7
% 13/12	3,0	-0,5	-14,0	5,2	-20,7	-25,1	68,8	7,2	-1,3

KOADROA / CUADRO V.7

EAEko udalerriek gastuen kapituluetan urtetik urtera izandako bilakaera (2007 eta 2013 bitartean), V.7 Taulan adierazten da. 2013. urtean, -% 1,3 jaitsi dira

La evolución interanual, entre los ejercicios 2007 y 2013, de los gastos por capítulos de los Municipios del País Vasco se presenta en el Cuadro V.7. El año 2013, bajan los gastos en un -1,3%.

Garrantzia dela eta, gastua gehitu duten kapituluaren artean aipatzekoa da 1. kapituluak (pertsonal gastuak), % 3,0 gehikuntza izan du eta. Gastuak ere gora egin du hurrengo kapituluetan: 4 (transferentzia arruntak), 8 (finantza aktiboak) y 9 (finantza pasiboak).

Entre los capítulos que aumentan el gasto destaca, por su importancia, el 1 (gastos de personal), con un crecimiento del 3,0%. También crece el gasto en los capítulos 4 (transferencias corrientes), 8 (activos financieros) y 9 (pasivos financieros).

Gainerako kapituluak jaitsi dira. Zenbatekoa dela eta, aipatzekoa da 6. kapituluaren jaitsiera (inbertsio errealak): -85,5 milioi.

El resto de capítulos desciende. Destacar por su volumen, -85,5 millones, el del capítulo 6 (inversiones reales).

V.8 koadroan, 2013an likidatutako gastuak ageri dira kapitulu eta lurralde historikoka banatuak, baita EAEkoak ere. Gastuen banaketa kapituluka irudikatzen du V.6 grafikoak.

En el Cuadro V.8 se recogen los gastos liquidados en el año 2013, desglosados por capítulos y Territorios Históricos, así como para el conjunto de la Comunidad Autónoma. En el Gráfico V.6 se proporciona el desglose de gastos por capítulos.

EAE-KO UDALERRIEN GASTUAK LURRALDE HISTORIKOKA ETA KAPITULUKA 2013. URTEAN
GASTOS DE LOS MUNICIPIOS DE LA C.A. DE EUSKADI EN 2013 POR TERRITORIOS HISTÓRICOS Y CAPÍTULOS

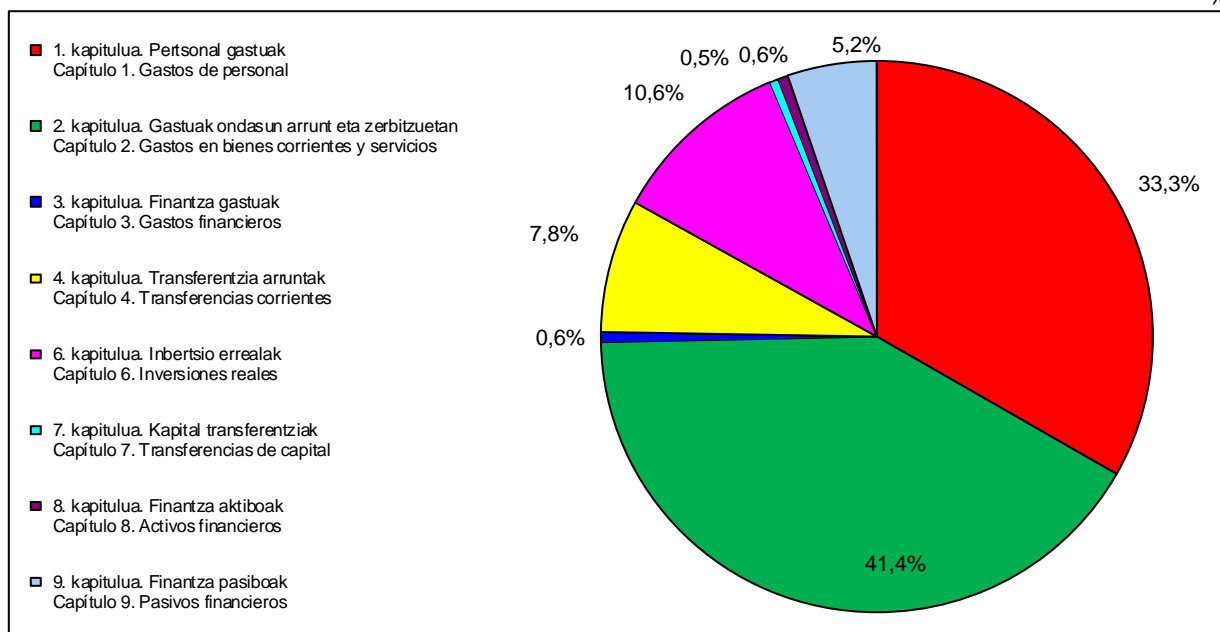
000€

KAPITULUAK / CAPÍTULOS	ARABA / ÁLAVA		BIZKAIA		GIPUZKOA		EAE / CAE	
	GASTUAK GASTOS	LH % % T.H.	GASTUAK GASTOS	LH % % T.H.	GASTUAK GASTOS	LH % % T.H.	GASTUAK GASTOS	EAE % % CAE
1. kapitulua. Pertsonal gastuak Capítulo 1. Gastos de personal	182.383	35,1	508.011	33,7	336.995	31,8	1.027.389	33,3
2. kapitulua. Gastuak ondasun arrunt eta zerbitzuetan Capítulo 2. Gastos en bienes corrientes y servicios	218.819	42,1	646.231	42,8	412.644	39,0	1.277.694	41,4
3. kapitulua. Finantza gastuak Capítulo 3. Gastos financieros	3.802	0,7	6.444	0,4	8.058	0,8	18.303	0,6
4. kapitulua. Transferentzia arruntak Capítulo 4. Transferencias corrientes	29.907	5,8	119.140	7,9	91.863	8,7	240.910	7,8
6. kapitulua. Inbertsio errealak Capítulo 6. Inversiones reales	62.694	12,1	152.939	10,1	111.706	10,6	327.339	10,6
7. kapitulua. Kapital transferentziak Capítulo 7. Transferencias de capital	1.062	0,2	5.328	0,4	9.133	0,9	15.523	0,5
8. kapitulua. Finantza aktiboak Capítulo 8. Activos financieros	295	0,1	4.810	0,3	13.215	1,2	18.320	0,6
9. kapitulua. Finantza pasiboak Capítulo 9. Pasivos financieros	20.978	4,0	65.912	4,4	74.521	7,0	161.411	5,2
GASTUAK GUZTIRA / TOTAL GASTOS	519.939	100,0	1.508.815	100,0	1.058.134	100,0	3.086.889	100,0

KOADROA / CUADRO V.8

EAEKO UDALERRIEN GASTUAK KAPITULUKA 2013. URTEAN
GASTOS DE LOS MUNICIPIOS DE LA C.A. DE EUSKADI EN 2013 POR CAPÍTULOS

%



GRAFIKOA / GRÁFICO V.6

EAE osoari erreparatuta, 2. kapituluak (ondasun eta zerbitzuen erosketak) eragin zuen gastu handiena; gastu osoaren % 41,4, hau da, 1.277,7 milioi euro. Portzentajea lurraldeka: % 42,1 Araban, % 42,8 Bizkaian eta % 39,0 Gipuzkoan.

Para el conjunto de la Comunidad Autónoma el capítulo 2 (gastos en bienes y servicios) es el de mayor importancia relativa en el conjunto de gastos: un 41,4%, 1.277,7 millones de euros, siendo el porcentaje por territorios: 42,1% en Álava, 42,8% en Bizkaia y 39,0% en Gipuzkoa.

1. kapitulua dator ondoren (pertsonal gastuak): 1.027,4 milioi euro biltzen ditu, hau da, gastuen % 33,3, iazkoa baino altuagoa, % 31,9. Nabarmentzekoa da Araban lortutako % 35,1a; Bizkaia eta Gipuzkoa, berriz, % 33,7 eta % 31,8 kokatu ziren, hurrenez hurren.

6. kapituluak (inbertsio errealak) gastu guztien % 10,6 hartzen du (2012an % 13,2). Batez bestekoaren azpitik daukagu Bizkaia (% 10,1), Arabak (% 12,1), berriz, EAEko batez bestekoa gainditzen du.

4. kapitulura (transferentzia arruntak) % 5,8 bideratu zuen Arabak, % 7,9 Bizkaia eta % 8,7 Gipuzkoak; Euskal Autonomia Erkidego osorako, berriz, % 7,8koa izan zen 4. kapituluaren pisua.

9. kapituluak (finantza pasiboak) gastuen % 5,2 biltzen du. Lurraldeka, Araban du garrantzi erlatibo txikiena (% 4,0), eta Gipuzkoan, handiena (% 7,0).

8. kapitulura (finantza aktiboak) baliabide gutxi bideratu ziren; baliabide guztien % 0,6, hain zuzen ere. Aipatzekoa da, halaber, Arabak eta Bizkaia % 0,2ko eta % 0,4ko partaidetza izan zutela 7. kapituluan (kapital-transferentziak), hurrenez hurren; Gipuzkoak, ordea, % 0,9koa.

3.c. Zorpetzea

Zorrak aztertzeko "zor bizia" kontuan hartu behar da; hau da, urte bakoitzeko abenduaren 31n kitatu beharreko zorra.

Le sigue el capítulo 1 (gastos de personal), 1.027,4 millones de euros, que representó un 33,3% del total de gastos, superior al porcentaje del año anterior, 31,9%. Destaca el 35,1% de Álava mientras Bizkaia y Gipuzkoa se sitúan en el 33,7% y el 31,8% respectivamente.

La participación en los gastos totales del capítulo 6 (inversiones reales) es de un 10,6% (en 2012 un 13,2%). Por debajo de la media tenemos a Bizkaia, 10,1%, mientras que Álava, con un 12,1%, supera la media de la CAPV.

En el capítulo 4 (transferencias corrientes) el porcentaje de Álava fue de un 5,8%, el de Bizkaia de un 7,9% y el de Gipuzkoa de un 8,7%, siendo para el conjunto de la Comunidad Autónoma del País Vasco de un 7,8%.

El peso del capítulo 9 (pasivos financieros) es de un 5,2%. Por Territorios, Álava es donde menor importancia relativa tiene este capítulo con un 4,0% y Gipuzkoa donde mayor, 7,0%.

Al capítulo 8 (activos financieros) se destinaron pocos recursos con un porcentaje que sólo alcanzó un 0,6%. En el capítulo 7 (transferencias de capital) cabe señalar que su participación en Álava y Bizkaia fue del 0,2% y del 0,4%, respectivamente, siendo la de Gipuzkoa del 0,9%.

3.c. Endeudamiento

Para analizar el endeudamiento se tiene en cuenta el concepto de "Deuda Viva", entendiendo como tal la deuda pendiente de amortizar a 31 de diciembre de cada año.

**EAE-KO UDALERRIEN ZORRAK LURRALDE HISTORIKOKA ETA URTEKA
2007-2013**

**ENDEUDAMIENTO DE LOS MUNICIPIOS DE LA C.A. DE EUSKADI 2007-2013
POR TERRITORIOS HISTÓRICOS Y AÑOS**

000€

URTEAK AÑOS	ARABA ÁLAVA	BIZKAIA	GIPUZKOA	EAE CAE
2007	88.081	196.959	363.701	648.741
2008	92.159	200.151	432.666	724.976
2009	132.104	211.976	421.535	765.616
2010	162.805	237.372	451.849	852.026
2011	165.205	238.202	437.191	840.597
2012	156.364	242.429	411.962	810.755
2013	143.554	220.254	387.733	751.540
% 08/07	4,6	1,6	19,0	11,8
% 09/08	43,3	5,9	-2,6	5,6
% 10/09	23,2	12,0	7,2	11,3
% 11/10	1,5	0,3	-3,2	-1,3
% 12/11	-5,4	1,8	-5,8	-3,6
% 13/12	-8,2	-9,1	-5,9	-7,3

KOADROA / CUADRO V.9

Euskal Autonomia Erkidegoko udalerrien guztizko zor biziak behera egin zuen 2013an (-% 7,3), 2012ko ekitaldiko likidazioetan jasotako zorraren aldean. Hiru lurralde historikoetan jaitsi da, Araban -%8,2, Bizkaian -% 9,1 eta Gipuzkoan % 5,9.

La deuda viva de los Municipios de la Comunidad Autónoma del País Vasco en su conjunto, ha descendido en 2013 un -7,3% respecto a la deuda recogida en las liquidaciones del ejercicio 2012. Desciende en los tres Territorios Históricos, un -8,2% en Álava, un -9,1% en Bizkaia y un -5,9% en Gipuzkoa.

Gipuzkoako zorra EAEko zenbateko guztiaren % 51,6 zen, Bizkaikoa, % 29,3 eta Arabakoa, % 19,1.

La deuda de Gipuzkoa supone un 51,6% del total de la Comunidad Autónoma del País Vasco, la de Bizkaia un 29,3% y la de Álava el 19,1%.

Zor biziak 2013ko ekitaldian izandako gorabeherak eta aipatu zorrak ekarritako karga V.10 eta V.11 koadroan adierazten dira.

Los datos referentes a los movimientos de la deuda viva a lo largo del ejercicio 2013, así como la carga que dicha deuda conlleva, se muestran en los Cuadros V.10 y V.11.

Aipatzekoak dira hiru lurralde historikoen arteko ezberdintasun nabarmenak. Bizkaian, zor bizia, biztanleko, 192 eurokoa izan da. Araban eta Gipuzkoan, berriz, biztanleko zor bizia 449 eta 547 eurokoa zen, hurrenez hurren

Destacan las grandes diferencias existentes entre los tres Territorios Históricos. La deuda viva por habitante en Bizkaia es de 192 euros/habitante mientras que en Álava y Gipuzkoa es de 449 euros/habitante y 547 euros/habitante respectivamente.

2013KO AURREKONTU LIKIDATUA. EAE-KO UDALERRIEN ZORRAK
PRESUPUESTO LIQUIDADO 2013. ENDEUDAMIENTO DE LOS MUNICIPIOS DE LA C.A. DE EUSKADI

000€

LH TT.HH.	BIZTANLERIA POBLACIÓN 2013	ZORRA 2012.12.31N DEUDA AL 31.12.2012	ZOR BERRIA 2013KO EKITALDIAN DEUDA NUEVA 2013	AMORTIZAZIOAK AMORTIZACIONES 2013	INTERESA INTERESES 2013	ZORRA 2013.12.31N DEUDA AL 31.12.13
ARABA / ÁLAVA	320.032	156.768	3.068	16.282	2.516	143.554
BIZKAIA	1.144.214	242.159	12.969	34.874	3.864	220.254
GIPUZKOA	708.631	413.725	21.772	47.765	7.310	387.733
EAE/ CAE	2.172.877	812.652	37.810	98.921	13.690	751.540

KOADROA / CUADRO V.10

BIZTANLEKO ZOR BIZIA ETA INTERESEN ORDAINKETA.
EAE-KO UDALERRIEN ZORPETZEA 2013AN
DEUDA VIVA Y PAGO DE INTERESES POR HABITANTE.
ENDEUDAMIENTO DE LOS MUNICIPIOS DE LA C.A. DE EUSKADI EN 2013

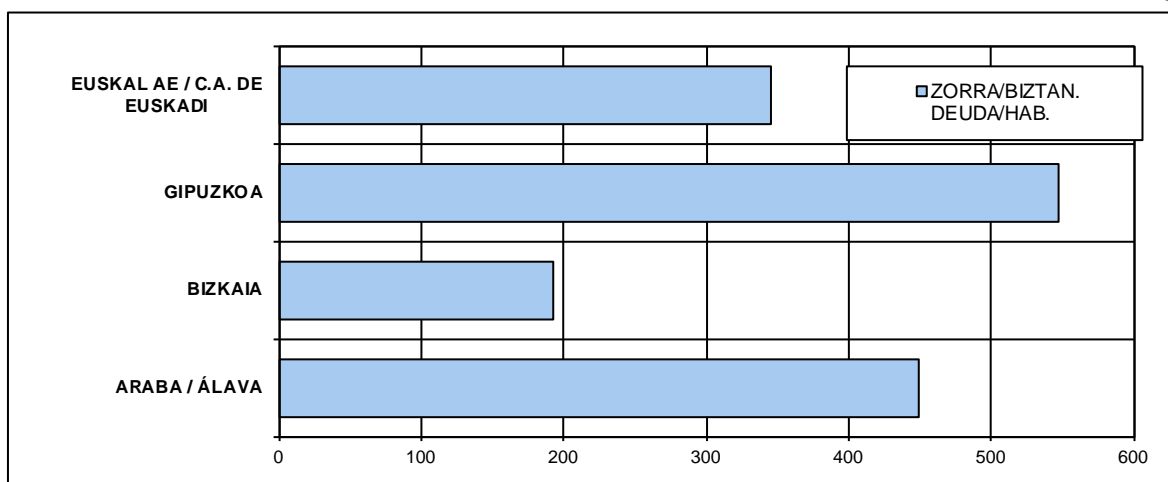
000€

LH TT.HH.	2013KO BIZTANLERIA POBLACIÓN 2013	ZORRA 2013/12/31N DEUDA AL 31/12/2013			2013KO INTERESA INTERESES 2013		
		ZORRA DEUDA	EAE % % CAE	ZORRA/BIZTAN. DEUDA/HAB.	INTERESA INTERESES	EAE % % CAE	INTER./BIZTAN. INTER./HAB.
ARABA / ÁLAVA	320.032	143.554	19,1	0,449	2.516	18,4	0,0079
BIZKAIA	1.144.214	220.254	29,3	0,192	3.864	28,2	0,0034
GIPUZKOA	708.631	387.733	51,6	0,547	7.310	53,4	0,0103
EAE/ CAE	2.172.877	751.540	100,0	0,346	13.690	100,0	0,0063

KOADROA / CUADRO V.11

EAE-KO UDALERRIEK 2013AN BIZTANLEKO ZOR BIZIA. LURRALDE HISTORIKOKA
DEUDA VIVA POR HABITANTE DE LOS MUNICIPIOS DE LA C.A. DE EUSKADI EN 2013 POR TERRITORIOS HISTÓRICOS

€



GRAFIKOA / GRÁFICO V.7

V.12 koadroan, 40.000 biztanletik gorako udalerrien zerga biziaren banaketa ikus daiteke. Horiei EAEko udalerrri guztietako zor biziaren % 55,9 dagokie. Bestalde, EAEko hiru hiriburuei zor bizi guztiaren % 38,5

La distribución de la deuda viva de los Municipios de más de 40.000 habitantes aparece en el Cuadro V.12. Éstos abarcaron el 55,9% de la deuda viva de los Municipios del País Vasco. Por otra parte, la deuda de las

dagokie.

tres capitales vascas comprende el 38,5% de la deuda total.

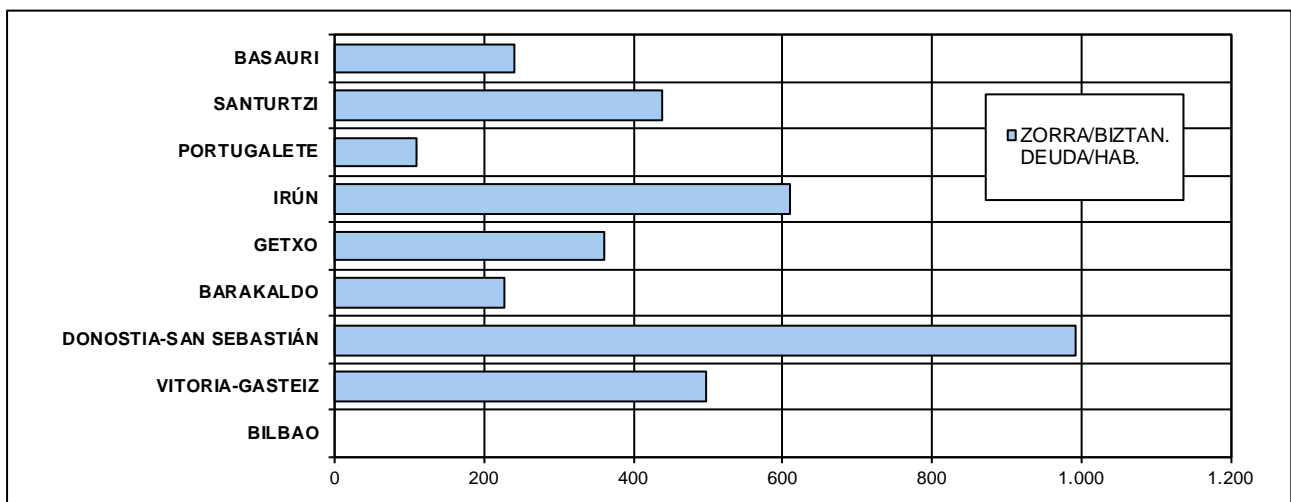
Halaber, zor biziaren kopurua ez zen berdina hiru euskal hiriburuetan: Gasteizek biztanleko 498 euro, Bilbok 0 eta Donostiak 991.

También, se aprecian niveles dispares en la deuda viva por habitante de las tres capitales: Vitoria-Gasteiz con 498, Bilbao con 0 y Donostia-San Sebastián con 991 euros/habitante.

EAE-KO UDALERRIEN ZORRAK ETA INTERES-ORDAINKETAK 2013AN. 40.000 BIZTANLETIK GORAKO UDALAK										
ENDEUDAMIENTO Y PAGO DE INTERESES EN MUNICIPIOS DE LA C.A. DE EUSKADI EN 2013. AYUNTAMIENTOS CON MÁS DE 40.000 HABITANTES										
UDALERRIAK / MUNICIPIOS	2013KO BIZTANLERIA POBLACIÓN 2013	ZORRA 2013/12/31N DEUDA AL 31/12/2013				2013KO INTERESA K INTERESES 2013				
		ZENBATEKOA IMPORTE	LH % % T.H.	EAE % % CAE	ZORRA/BIZTAN. DEUDA/HAB.	ZENBATEKOA IMPORTE	LH % % T.H.	EAE % % CAE	INTER/BIZTAN INTER./HAB.	
BILBAO	344.443									
VITORIA-GASTEIZ	238.862	118.864	82,8	15,8	0,498	1.548	61,5	11,3	0,006	
DONOSTIA-SAN SEBASTIÁN	180.397	178.809	46,1	23,8	0,991	3.327	45,5	24,3	0,018	
GUZTIRA > 100.000 BIZTANLE TOTAL > 100.000 HABITANTES	763.702	297.673		39,6	0,390	4.875		35,6	0,006	
BARAKALDO	98.793	22.370	10,2	3,0	0,226	170	4,4	1,2	0,002	
GETXO	78.694	28.324	12,9	3,8	0,360	100	2,6	0,7	0,001	
IRÚN	59.483	36.216	9,3	4,8	0,609	879	12,0	6,4	0,015	
PORTUGALETE	47.001	5.138	2,3	0,7	0,109	185	4,8	1,3	0,004	
SANTURTZI	46.327	20.291	9,2	2,7	0,438	545	14,1	4,0	0,012	
BASAURI	41.499	9.965	4,5	1,3	0,240	64	1,7	0,5	0,002	
GUZTIRA 40.000-100.000 BIZTANLE TOTAL 40.000-100.000 HABITANTES	371.797	122.303		16,3	0,329	1.943		14,2	0,005	
GUZTIRA > 40.000 BIZTANLE TOTAL > 40.000 HABITANTES	1.135.499	419.976		55,9%	0,370	6.818		49,8	0,006	

KOADROA / CUADRO V.12

EAE-KO UDALERRIEN BIZTANLEKO ZOR BIZIA 2013AN. 40.000 BIZTANLETIK GORAKO UDALERRIAK
DEUDA VIVA POR HABITANTE DE LOS MUNICIPIOS DE LA C.A. DE EUSKADI EN 2013. MUNICIPIOS CON MÁS DE 40.000 HABITANTES



GRAFIKOA / GRÁFICO V.8

3.d. Baterakuntza osoa

Kudeaketa ekonomikoa aztertzen hastean esan bezala, ondoren udal-sektore publikoaren baterakuntzaren datuak ageri dira laburtuta; azpi-eremuetako erakundeak eta udalerriaz gaindiko erakundeak (mankomunitateak, partzuergoak) ere kontuan hartu dira.

3.d. Consolidación global

Como se anunciaba en el inicio del análisis de la gestión económica, a continuación se presentan los datos resumen de la consolidación global del Sector Público Municipal, incluidas las entidades de ámbito menor y las supramunicipales (Mancomunidades y Consorcios).

BATERAKUNTZA OSOA. EAE-KO UDAL EN DIRU-SARRERA ETA GASTUEN BATERAKUNTZA LURRALDE HISTORIKOKA ETA URTEKA 2007-2013

CONSOLIDADO GLOBAL. INGRESOS Y GASTOS CONSOLIDADOS MUNICIPALES DE LA C.A. DE EUSKADI 2007-2013 POR TERRITORIOS HISTÓRICOS Y AÑOS

000€

URTEAK AÑOS	SARRERAK / INGRESOS				GASTUAK / GASTOS			
	ARABA ÁLAVA	BIZKAIA	GIPUZKOA	EAE CAE	ARABA ÁLAVA	BIZKAIA	GIPUZKOA	EAE CAE
2007	620.775	2.138.136	1.352.914	4.111.824	588.362	1.965.043	1.334.016	3.887.421
2008	712.304	2.156.968	1.410.219	4.279.490	665.360	2.031.998	1.372.259	4.069.617
2009	725.946	2.268.664	1.617.660	4.612.269	694.468	2.280.774	1.624.538	4.599.780
2010	695.200	2.143.488	1.564.031	4.402.719	651.955	2.152.392	1.523.754	4.328.102
2011	590.184	1.881.980	1.320.636	3.792.800	600.704	1.872.872	1.430.863	3.904.439
2012	527.215	1.782.314	1.253.632	3.563.161	507.215	1.753.101	1.232.766	3.493.081
2013	555.368	1.680.653	1.269.203	3.505.224	532.446	1.676.689	1.259.982	3.469.117
% 08/07	14,7	0,9	4,2	4,1	13,1	3,4	2,9	4,7
% 09/08	1,9	5,2	14,7	7,8	4,4	12,2	18,4	13,0
% 10/09	-4,2	-5,5	-3,3	-4,5	-6,1	-5,6	-6,2	-5,9
% 11/10	-15,1	-12,2	-15,6	-13,9	-7,9	-13,0	-6,1	-9,8
% 12/11	-10,7	-5,3	-5,1	-6,1	-15,6	-6,4	-13,8	-10,5
% 13/12	5,3	-5,7	1,2	-1,6	5,0	-4,4	2,2	-0,7

KOADROA / CUADRO V.13

BATERAKUNTZA OSOA. EAE-KO UDAL EN DIRU-SARRERA BATERATUAK LURRALDE HISTORIKOKA ETA KAPITULUKA 2013KO EKITALDIAN CONSOLIDADO GLOBAL. INGRESOS CONSOLIDADOS MUNICIPALES DE LA C.A. DE EUSKADI EN 2013 POR TERRITORIOS HISTÓRICOS Y CAPÍTULO

000€

KAPITULUAK / CAPÍTULOS	ARABA / ÁLAVA		BIZKAIA		GIPUZKOA		EAE / CAE	
	SARRERAK INGRESOS	LH % % T.H.	SARRERAK INGRESOS	LH % % T.H.	SARRERAK INGRESOS	LH % % T.H.	SARRERAK INGRESOS	EAE % % CAE
1. kapitulua. Zuzeneko zergak Capítulo 1. Impuestos directos	116.769	21,0	294.303	17,5	234.301	18,5	645.373	18,4
2. kapitulua. Zeharkako zergak Capítulo 2. Impuestos indirectos	4.632	0,8	26.760	1,6	10.750	0,8	42.142	1,2
3. kapitulua. Tasak eta bestelako sarrerak Capítulo 3. Tasas y otros ingresos	138.133	24,9	431.796	25,7	393.576	31,0	963.505	27,5
4. kapitulua. Transferentzia arruntak Capítulo 4. Transferencias corrientes	230.321	41,5	781.544	46,5	485.754	38,3	1.497.619	42,7
5. kapitulua. Ondare sarrerak Capítulo 5. Ingresos patrimoniales	12.874	2,3	35.051	2,1	19.127	1,5	67.052	1,9
6. kapitulua. Inbertsio errealeen besterenganatzea Capítulo 6. Enajenación inversiones reales	10.444	1,9	33.837	2,0	38.944	3,1	83.225	2,4
7. kapitulua. Kapital transferentziak Capítulo 7. Transferencias de capital	35.204	6,3	57.840	3,4	36.177	2,9	129.221	3,7
8. kapitulua. Finantza aktiboak Capítulo 8. Activos financieros	350	0,1	1.984	0,1	14.410	1,1	16.744	0,5
9. kapitulua. Finantza pasiboak Capítulo 9. Pasivos financieros	6.642	1,2	17.538	1,0	36.163	2,8	60.343	1,7
SARRERAK GUZTIRA / TOTAL INGRESOS	555.368	100,0	1.680.653	100,0	1.269.203	100,0	3.505.224	100,0

KOADROA / CUADRO V.14

BATERAKUNTZA OSOA. EAE-KO UDALEN GASTU BATERATUAK LURRALDE HISTORIKOKA ETA KAPITULUKA 2013KO EKITALDIAN
CONSOLIDADO GLOBAL. GASTOS CONSOLIDADOS MUNICIPALES DE LA C.A. DE EUSKADI EN 2013 POR TERRITORIOS HISTÓRICOS Y CAPÍTULOS

000€

KAPITULUAK / CAPÍTULOS	ARABA / ÁLAVA		BIZKAIA		GIPUZKOA		EAE / CAE	
	GASTUAK GASTOS	LH % % T.H.	GASTUAK GASTOS	LH % % T.H.	GASTUAK GASTOS	LH % % T.H.	GASTUAK GASTOS	EAE % % CAE
1. kapitulua. Pertsonal gastuak Capítulo 1. Gastos de personal	187.323	35,2	546.837	32,6	371.242	29,5	1.105.401	31,9
2. kapitulua. Gastuak ondasun arrunt eta zerbitzuetan Capítulo 2. Gastos en bienes corrientes y servicios	228.366	42,9	736.459	43,9	553.045	43,9	1.517.870	43,8
3. kapitulua. Finantza gastuak Capítulo 3. Gastos financieros	3.807	0,7	6.535	0,4	21.415	1,7	31.757	0,9
4. kapitulua. Transferentzia arruntak Capítulo 4. Transferencias corrientes	26.802	5,0	98.481	5,9	55.197	4,4	180.480	5,2
6. kapitulua. Inbertsio errealak Capítulo 6. Inversiones reales	63.756	12,0	201.837	12,0	128.371	10,2	393.964	11,4
7. kapitulua. Kapital transferentziak Capítulo 7. Transferencias de capital	1.071	0,2	5.317	0,3	6.057	0,5	12.445	0,4
8. kapitulua. Finantza aktiboak Capítulo 8. Activos financieros	342	0,1	15.080	0,9	36.861	2,9	52.283	1,5
9. kapitulua. Finantza pasiboak Capítulo 9. Pasivos financieros	20.980	3,9	66.143	3,9	87.795	7,0	174.918	5,0
GASTUAK GUZTIRA / TOTAL GASTOS	532.446	100,0	1.676.689	100,0	1.259.982	100,0	3.469.117	100,0

KOADROA / CUADRO V.15

ERANSKINAK

ANEXOS

I. ERANSKINA

Foru Aldundien jarduera arau emailea 2014. urtean

ANEXO I

Actividad normativa en las Haciendas Forales en 2014

ARABAKO FORU ARAUDIA	NORMATIVA FORAL DE ÁLAVA
PERTSONA FISIKOEN ERRENTAREN GAINEN ZERGA	IMPUESTO SOBRE LA RENTA DE LAS PERSONAS FÍSICAS
33/2013 FORU ARAUA, azaroaren 27koa, Pertsona Fisikoen Errentaren gaineko Zergari buruzkoa. (ALHAO 140. zk., 2013ko abenduaren 9a)	NORMA FORAL 33/2013, de 27 de noviembre, del Impuesto sobre la Renta de las Personas Físicas. (BOTHA nº 140, de 9 de diciembre de 2013)
19/2014 Foru Araua, ekainaren 18koa, lanari utzi ondoko egoera jakin batzuetarako zerga tratamendu alternatiboa ezartzen duena. (ALHAO 72. zk., 2014ko ekainaren 27a)	Norma Foral 19/2014, de 18 de junio, por la que se establece un tratamiento tributario alternativo para determinadas situaciones postlaborales (BOTHA nº 72, de 27 de junio de 2014).
20/2014 Foru Araua, ekainaren 18koa, Arabako Lurralde Historikoko zergen arloko foru arau batzuei zuzenketa teknikoak ezartzen dizkiena. (ALHAO 72. zk., 2014ko ekainaren 27a)	NORMA FORAL 20/2014, de 18 de junio, por la que se corrigen técnicamente determinadas normas forales tributarias del Territorio Histórico de Álava. (BOTHA nº 72, de 27 de junio de 2014).
Diputatuen Kontseiluaren 40/2014 Foru dekretua, abuztuaren 1ekoa, pertsona fisikoen errentaren gaineko zergaren arautegia onartzen duena. (ALHAO 89. zk., 2014ko abuztuaren 8a)	Decreto Foral 40/2014, del Consejo de Diputados de 1 de agosto, que aprueba el Reglamento del Impuesto sobre la Renta de las Personas Físicas. (BOTHA nº 89, de 8 de agosto de 2014)
FORU DEKRETUA 48/2013, abenduaren 24ko Diputatuen Kontseiluarena, pertsona fisikoen errentaren gaineko zergaren zuzenketa zenbatespeneko metodoaren modalitate erraztua aplikatzen duena. (ALHAO 1. zk., 2014ko urtarrilaren 3a)	DECRETO FORAL 48/2013, del Consejo de Diputados de 24 de diciembre, que aplica la modalidad simplificada del método de estimación directa del Impuesto sobre la Renta de las Personas Físicas. (BOTHA nº 1, de 3 de enero de 2014).
49/2013 FORU DEKRETUA, abenduaren 24ko Diputatuen Kontseiluarena, abenduaren 11ko 76/2007 Foru Dekretua, pertsona fisikoen errentaren gaineko zergaren arautegia onartzen duena, aldatzen duena. (ALHAO 1. zk., 2014ko urtarrilaren 3a)	DECRETO FORAL 49/2013, del Consejo de Diputados de 24 de diciembre, que modifica el Decreto Foral 76/2007, de 11 de diciembre, que aprobó el Reglamento del Impuesto sobre la Renta de las Personas Físicas. (BOTHA nº 1, de 3 de enero de 2014)
Diputatuen Kontseiluaren 31/2014 FORU DEKRETUA, ekainaren 10ekoa, lehentasunezko mezenasgo jarduerak onartzen dituena 2014 ekitaldirako. (ALHAO 69. zk., 2014ko ekainaren 20a)	DECRETO FORAL 31/2014, del Consejo de Diputados de 10 de junio, que determina las actividades prioritarias de mecenazgo para el ejercicio 2014. (BOTHA nº 69, de 20 de junio de 2014).
Diputatuen Kontseiluaren 34/2014 FORU DEKRETUA, ekainaren 25ekoa, onartzen duena "Zuhaitza bizitza da" aparteko interes publikoko ekitaldian laguntzeko programarekin lotutako zerga pizgarriak aplikatzeko prozedura. (ALHAO 75. zk., 2014ko uztailaren 4a)	DECRETO FORAL 34/2014, del Consejo de Diputados de 25 de junio, que aprueba el procedimiento para la aplicación de los incentivos fiscales asociados al programa de apoyo al acontecimiento de excepcional interés público "El Árbol es Vida". (BOTHA nº 75, de 4 de julio de 2014)
Diputatuen Kontseiluaren 63/2014 FORU DEKRETUA, abenduaren 16koa, aldatzen dituena pertsona fisikoen errentaren gaineko zergaren eta sozietateen gaineko zergaren	DECRETO FORAL 63/2014, del Consejo de Diputados de 16 de diciembre, que modifica los Reglamentos de los Impuestos sobre la Renta de las Personas Físicas y sobre Sociedades

<p>arautegiak, abuztuaren 1eko 40/2014 eta 41/2014 foru dekretuez onartuak, hurrenez hurren. (ALHAO 146. zk., 2014ko abenduaren 24a)</p>	<p>aprobados respectivamente por Decretos Forales 40 y 41/2014, de 1 de agosto. (BOTHA nº 146, de 24 de diciembre de 2014)</p>
<p>Ogasun, Finantza eta Aurrekontu Saileko foru diputatuaren 847/2013 FORU AGINDUA, abenduaren 30koa, onartzen duena 136 eredua, "Pertsona fisikoen errentaren gaineko zerga eta ez egoiliarren errentaren gaineko zerga. Zenbait loteria eta apustutako sarien gaineko karga berezia. Autoliquidazioa". (ALHAO 2. zk., 2014ko urtarrilaren 8a)</p>	<p>ORDEN FORAL 847/2013, del Diputado de Hacienda, Finanzas y Presupuestos, de 30 de diciembre, de aprobación del Modelo 136, "Impuesto sobre la Renta de las Personas Físicas e Impuesto sobre la Renta de no Residentes. Gravamen Especial sobre los Premios de determinadas Loterías y Apuestas. Autoliquidación". (BOTHA nº 2, de 8 de enero de 2014)</p>
<p>Ogasun, Finantza eta Aurrekontu Saileko foru diputatuaren 848/2013 FORU AGINDUA, abenduaren 30koa, aldatzen dituen Ogasun, Finantza eta Aurrekontu Saileko diputatuaren 41/2000, 59/2006 eta 651/2007 Foru Aginduak, hurrenez hurren, 187, 184 eta 190 ereduak onartzen dituztenak. (ALHAO 5. zk., 2013ko urtarrilaren 15a)</p>	<p>ORDEN FORAL 848/2013, del Diputado de Hacienda, Finanzas y Presupuestos, de 30 de diciembre, de modificación de las Ordenes Forales 41/2000, 59/2006 y 651/2007, del Diputado de Hacienda, Finanzas y Presupuestos, por las que se aprueban los modelos 187, 184 y 190, respectivamente. (BOTHA nº 5, de 15 de enero de 2014)</p>
<p>Ogasun, Finantza eta Aurrekontu Saileko foru diputatuaren 828/2013 FORU AGINDUA, abenduaren 20koa, 194 eredua onartzen duena, hainbat atxikipen eta konturako sarreraren urteko laburpena aurkezteko, kapital higiezinaren etekinenak eta eskualdatu, amortizatu, itzuli, trukatu edo bihurtu den edozein aktibo eskuratzetik eta besteren kapitalak erabiltzetik eratorritako errentenak, pertsona fisikoen errentaren gaineko zergakoak, sozietateen gaineko zergakoak eta ez egoiliarren errentaren gaineko zergakoak, establezimendu iraunkorrei dagozkienak, bai eta eredua ordenagailuz zuzenean irakurtzeko moduko euskarrian aurkezteko diseinu fisikoak eta logikoak ere. (ALHAO 5. zk., 2014ko urtarrilaren 15a)</p>	<p>ORDEN FORAL 828/2013, del Diputado de Hacienda, Finanzas y Presupuestos de 20 de diciembre, de aprobación del modelo 194 de resumen anual de retenciones e ingresos a cuenta sobre rendimientos del capital mobiliario y rentas derivadas de la transmisión, amortización, reembolso, canje o conversión de cualquier clase de activos representativos de la captación y utilización de capitales ajenos del Impuesto sobre la Renta de las Personas Físicas, del Impuesto sobre Sociedades y del Impuesto sobre la Renta de no Residentes, correspondiente a establecimientos permanentes, así como los diseños físicos y lógicos para la presentación en soporte directamente legible por ordenador. (BOTHA nº 5, de 15 de enero de 2014)</p>
<p>Ogasun, Finantza eta Aurrekontu Saileko diputatuaren 104/2014 FORU AGINDUA, otsailaren 17koa, onartzen dituen pertsona fisikoen errentaren gaineko zerga, sozietateen gaineko zerga eta ez-egoiliarren errentaren gaineko zerga (establezimendu iraunkorrak) aitortzeko 110, 111, 115-A, 117, 123, 124, 126 eta 128 eredu berriak; baita balio erantsiaren gaineko zergaren 310 eredu berria ere. (ALHAO 23. zk., 2014ko otsailaren 26a)</p>	<p>ORDEN FORAL 104/2014, del Diputado de Hacienda, Finanzas y Presupuestos, de 17 de febrero por la que se aprueban los nuevos modelos 110, 111, 115-A, 117, 123, 124, 126 y 128 del Impuesto sobre la Renta de las Personas Físicas, del Impuesto sobre Sociedades y del Impuesto sobre la Renta de no Residentes (Establecimientos permanentes) y del nuevo modelo 310 del Impuesto sobre el Valor Añadido. (BOTHA nº 23, de 26 de febrero de 2014)</p>

	2014)
Ogasun, Finantza eta Aurrekontu Saileko foru diputatuaren 195/2014 FORU AGINDUA, martxoaren 18koa, onartzearena pertsona fisikoen errentaren gaineko zergaren eta ondarearen gaineko zergaren 2013ko ekitaldiko aitortpenak aurkezteko arauak eta ereduak. (ALHAO 35. zk., 2014ko martxoaren 26a)	ORDEN FORAL 195/2014, del Diputado de Hacienda, Finanzas y Presupuestos, de 18 de marzo, de aprobación de las normas y modelos para la presentación de las declaraciones del Impuesto sobre la Renta de las Personas Físicas y del Impuesto sobre el Patrimonio correspondientes al ejercicio 2013. (BOTH A nº 35, de 26 de marzo de 2014)
Ogasun, Finantza eta Aurrekontu Saileko foru diputatuaren 216/2014 FORU AGINDUA, martxoaren 28koa, 720 eredu 2014an aurkezteko epea luzatzen duena. (ALHAO 40. zk., 2014ko apirilaren 7a)	ORDEN FORAL 216/2014, del Diputado de Hacienda, Finanzas y Presupuestos, de 28 de marzo, de ampliación del plazo de presentación del Modelo 720 durante 2014. (BOTH A nº 40, de 7 de abril de 2014)
Ogasun, Finantza eta Aurrekontu Saileko diputatuaren uztailaren 18ko 501/2014 FORU AGINDUA, hiru foru agindu hauek aldatzen dituena: Ogasun, Finantza eta Aurrekontu Saileko diputatuaren martxoaren 8ko 160/2011 Foru Agindua, zeinak onartu baitzituen Arabako Foru Aldundiaren zergadunen errolda bakarreko alta, aldaketa eta baja aitortpenen 036, 037 eta 009 ereduak; urtarrilaren 28ko 41/2009 Foru Agindua, zeinak onartu baitzituen identifikazio fiskaleko zenbakia esleitzeko, aldatzeko eta bertan baja emateko eskaeraren 006 eredu eta egiaztagiria; eta otsailaren 3ko 39/2010 Foru Agindua, zeinak ezarri baitzituen baldintza orokorrak eta prozedura zergapeko batzuek eredu jakin batzuk Internet bidez telematikoki aurkezteko. (ALHAO 84. zk., 2014ko uztailaren 28a)	ORDEN FORAL 501/2014, del Diputado de Hacienda, Finanzas y Presupuestos, de 18 de julio, de modificación de la Orden Foral 160/2011, del Diputado de Hacienda, Finanzas y Presupuestos de 8 de marzo, por la que se aprueban los modelos 036, 037 y 009 de declaraciones censales de alta, modificación y baja en el Censo Único de Contribuyentes de la Diputación Foral de Álava y se modifican la Orden Foral 41/2009, de 28 de enero, de aprobación del modelo 006 de solicitud de asignación, modificación o baja del número de identificación fiscal y del documento acreditativo y la Orden Foral 39/2010, de 3 de febrero, por la que se establecen las condiciones generales y el procedimiento para la presentación telemática por Internet para determinados obligados y modelos. (BOTH A nº 84, de 28 de julio de 2014)
Ogasun, Finantza eta Aurrekontu Saileko diputatuaren 517/2014 FORU AGINDUA, uztailaren 24koa, onartzen duena 230 eredu, hain zuzen, pertsona fisikoen errentaren gaineko zerga eta ezegoiliarren errentaren gaineko zerga: loteria eta apustu jakin batzuen gaineko karga bereziaren atxikipenak eta konturako diru sarrerak; sozietateen gaineko zerga: loteria eta apustu jakin batzuen sarien atxikipenak eta konturako diru sarrerak. Autolikidazioa. (ALHAO 86. zk., 2014ko abuztuaren 1a)	ORDEN FORAL 517/2014, del Diputado de Hacienda, Finanzas y Presupuestos, de 24 de julio, de Aprobación del modelo 230 Impuesto sobre la Renta de las Personas Físicas e Impuesto sobre la Renta de no Residentes: Retenciones e ingresos a cuenta del Gravamen Especial sobre los premios de determinadas loterías y apuestas; Impuesto sobre Sociedades: retenciones e ingresos a cuenta sobre los premios de determinadas loterías y apuestas. Autoliquidación. (BOTH A nº 86, de 1 de agosto de 2014)
Ogasun, Finantza eta Aurrekontu Saileko foru diputatuaren 737/2014 Foru Agindua, azaroaren 25koa, azaroaren 22ko 744/2001 Foru Agindua eta azaroaren 27ko	Orden Foral 737/2014, del Diputado de Hacienda, Finanzas y Presupuestos, de 25 de noviembre, de modificación de la Orden Foral 744/2001, de 22 de noviembre, por la que se aprueba el

<p>1483/1998 Foru Agindua aldatzen dituen. Lehenengoaren bidez, PFEZaren, SZren eta establezimendu iraunkorrei dagozkien EEZren hiri higiezinak alokatzearen edo berralokatzaren ondorio diren zenbait errenta edo etekinen gaineko atxikipenen eta konturako sarreraren urteko laburpenari buruzko 180 eredu onartzen da eurotan, bai eta haren diseinu fisikoak eta logikoak ere, 180 eredu horren barruko orriak zuzenean ordenagailuz irakurtzeko moduko euskarriengatik ordezkatzeko. Bigarrenaren bidez, 15-T eredu, hiri higiezinak alokatzearen ondorio diren atxikipenen eta konturako sarreraren ziurtagiriarena, onartzen da. (ALHAO 138. zk., 2014ko abenduaren 3a)</p>	<p>modelo 180 en euros, del resumen anual de retenciones e ingresos a cuenta sobre determinadas rentas o rendimientos procedentes del arrendamiento o subarrendamiento de inmuebles urbanos del IRPF, IS y del IRNR, correspondiente a establecimientos permanentes, así como los diseños físicos y lógicos para la sustitución de las hojas interiores del citado modelo 180 por soportes directamente legibles por ordenador y de la Orden Foral 1483, de 27 de noviembre de 1998, por la que se aprueba el modelo 15-T de certificación acreditativa de retenciones e ingresos a cuenta de rendimientos procedentes del arrendamiento de inmuebles urbanos. (BOTH A nº 138, de 3 de diciembre de 2014)</p>
<p>Ogasun, Finantza eta Aurrekontu Saileko diputatuaren 770/2014 FORU AGINDUA, abenduaren 10ekoa, onartzen duena 187 eredu, talde inbertsioko erakundearen kapitalaren edo ondarearen akzioei edo partaidetzei buruzko informazio aitopenearena eta akzio edo partaidetza horiek eskualdatu edo itzultzearen ondorioz lortutako errenta edo ondare irabazien gainean persona fisikoen errentaren gaineko zerga, sozietateen gaineko zerga eta ez-egoiliarren errentaren gaineko zerga direla-eta egindako atxikipenen eta konturako sarreraren urteko laburpenarena. Urteko laburpena. (ALHAO 145. zk., 2014ko abenduaren 22a)</p>	<p>ORDEN FORAL 770/2014, del Diputado de Hacienda, Finanzas y Presupuestos, de 10 de diciembre, de aprobación del Modelo 187 de Declaración informativa de acciones y participaciones representativas del capital o del patrimonio de las instituciones de inversión colectiva y resumen anual de retenciones e ingresos a cuenta del Impuesto sobre la Renta de las Personas Físicas, Impuesto sobre Sociedades e Impuesto sobre la Renta de no Residentes en relación con las rentas o ganancias patrimoniales obtenidas como consecuencia de las transmisiones o reembolsos de esas acciones y participaciones. Resumen anual. (BOTH A nº 145, de 22 de diciembre de 2014)</p>
<p>Ogasun, Finantza eta Aurrekontu Saileko foru diputatuaren 810/2014 FORU AGINDUA, abenduaren 15koa, zenbait loteria eta apustu sariren gaineko karga berezia onartzen duena. Atxikipenen eta konturako diru sarreraren urteko laburpena. (ALHAO 146. zk., 2014ko abenduaren 24a)</p>	<p>ORDEN FORAL 810/2014, del Diputado de Hacienda, Finanzas y Presupuestos, de 15 de diciembre, de aprobación del gravamen especial sobre los premios de determinadas loterías y apuestas. Resumen anual de retenciones e ingresos a cuenta. (BOTH A nº 146, de 24 de diciembre de 2014)</p>
<p>Ogasun, Finantza eta Aurrekontu Saileko diputatuaren 826/2014 FORU DEKRETUA, abenduaren 19koa, aldatzen dituen abenduaren 17ko 652/2007 Foru Agindua eta abenduaren 17ko 651/2007 Foru Agindua. Lehenengo aginduaren bidez dohaintza, emari eta ekarpenen eta egindako xedatzen informazio aitopenerako 182 eredu onartu zen, bai eta diseinu fisiko eta logikoak ere; bigarren aginduaren bidez, aldiz, 190</p>	<p>ORDEN FORAL 826/2014, del Diputado de Hacienda, Finanzas y Presupuestos, de 19 de diciembre, de modificación de la Orden Foral 652/2007, de 17 de diciembre, por la que se aprueba el modelo 182 de declaración informativa de donativos, donaciones y aportaciones recibidas y disposiciones realizadas así como los diseños físicos y lógicos y de la Orden Foral 651/2007, de 17 de diciembre, por la que se aprueba el modelo 190 de resumen anual de</p>

eredua onartu zen, pertsona fisikoen errentaren gaineko zergan jasotzen diren atxikipen eta konturako sarreraren (lanaren etekinenak, zenbait jarduera ekonomikoenak, sarietak eta errenta egozketa batzuenak) urteko laburpenarena, bai eta diseinu fisiko eta logikoak eta lanaren etekinen, jarduera ekonomikoen eta sarietak ziurtagiriari buruzko 10-T erredua ere. (ALHAO 149. zk., 2014ko abenduaren 31)	retenciones e ingresos a cuenta del Impuesto sobre la Renta de las Personas Físicas. Rendimientos del trabajo, de actividades económicas, premios y determinadas imputaciones de renta, así como los diseños físicos y lógicos, y el modelo 10-T relativo al certificado de los rendimientos del trabajo, de actividades económicas y de premios. (BOTH A nº 149, de 31 de diciembre de 2014)
SOZIEATEEN GAINENKO ZERGA	IMPUESTO SOBRE SOCIEDADES
37/2013 FORU ARAUA, abenduaren 13koa, Sozietateen gaineko Zergari buruzkoa. (ALHAO 148. zk., 2013ko abenduaren 27a)	NORMA FORAL 37/2013, de 13 de diciembre, del Impuesto sobre Sociedades. (BOTH A nº 148, de 27 de diciembre de 2013)
20/2014 Foru Araua, ekainaren 18koa, Arabako Lurralde Historikoko zergen arloko foru arau batzuei zuzenketa teknikoak ezartzen dizkiena. (ALHAO 72. zk., 2014ko ekainaren 27a)	NORMA FORAL 20/2014, de 18 de junio, por la que se corrigen técnicamente determinadas normas forales tributarias del Territorio Histórico de Álava. (BOTH A nº 72, de 27 de junio de 2014).
5/2014 FORU DEKRETUA, otsailaren 11ko Diputatuen Kontseiluarena, abenduaren 10eko 60/2002 Foru Dekretua, Sozietateen gaineko zergaren Erregelamendua onartu zuena, aldatzen duena. (ALHAO 20. zk., 2014ko otsailaren 19a)	DECRETO FORAL 5/2014, del Consejo de Diputados de 11 de febrero, que modifica el Decreto Foral 60/2002, de 10 de diciembre, que aprobó el Reglamento del Impuesto sobre Sociedades. (BOTH A nº 20, de 19 de febrero de 2014)
Diputatuen Kontseiluaren 31/2014 FORU DEKRETUA, ekainaren 10ekoa, lehentasunezko mezenasgo jarduerak onartzen dituena 2014 ekitaldirako. (ALHAO 69. zk., 2014ko ekainaren 20a)	DECRETO FORAL 31/2014, del Consejo de Diputados de 10 de junio, que determina las actividades prioritarias de mecenazgo para el ejercicio 2014. (BOTH A nº 69, de 20 de junio de 2014).
Diputatuen Kontseiluaren 34/2014 FORU DEKRETUA, ekainaren 25ekoa, onartzen duena "Zuhaitza bizitza da" aparteko interes publikoko ekitaldian laguntzeko programarekin lotutako zerga pizgarriak aplikatzeko prozedura. (ALHAO 75. zk., 2014ko uztailaren 4a)	DECRETO FORAL 34/2014, del Consejo de Diputados de 25 de junio, que aprueba el procedimiento para la aplicación de los incentivos fiscales asociados al programa de apoyo al acontecimiento de excepcional interés público "El Árbol es Vida". (BOTH A nº 75, de 4 de julio de 2014)
Diputatuen Kontseiluaren 41/2014 FORU DEKRETUA, abuztuaren 1ekoa, sozietateen gaineko zergaren arautegia onartzen duena. (ALHAO 89. zk., 2014ko abuztuaren 8a)	DECRETO FORAL 41/2014, del Consejo de Diputados de 1 de agosto, que aprueba el Reglamento del Impuesto sobre Sociedades. (BOTH A nº 89, de 8 de agosto de 2014)
Diputatuen Kontseiluaren 63/2014 FORU DEKRETUA, abenduaren 16koa, aldatzen dituena pertsona fisikoen errentaren gaineko zergaren eta sozietateen gaineko zergaren arautegiak, abuztuaren 1eko 40/2014 eta 41/2014 foru dekretuez onartuak, hurrenez hurren. (ALHAO 146. zk., 2014ko abenduaren 24a)	DECRETO FORAL 63/2014, del Consejo de Diputados de 16 de diciembre, que modifica los Reglamentos de los Impuestos sobre la Renta de las Personas Físicas y sobre Sociedades aprobados respectivamente por Decretos Forales 40 y 41/2014, de 1 de agosto. (BOTH A nº 146, de 24 de diciembre de 2014)

<p>Ogasun, Finantza eta Aurrekontu Saileko foru diputatuaren 848/2013 FORU AGINDUA, abenduaren 30ekoa, aldatzen dituen Ogasun, Finantza eta Aurrekontu Saileko diputatuaren 41/2000, 59/2006 eta 651/2007 Foru Aginduak, hurrenez hurren, 187, 184 eta 190 ereduak onartzen dituztenak. (ALHAO 5. zk., 2013ko urtarrilaren 15a)</p>	<p>ORDEN FORAL 848/2013, del Diputado de Hacienda, Finanzas y Presupuestos, de 30 de diciembre, de modificación de las Ordenes Forales 41/2000, 59/2006 y 651/2007, del Diputado de Hacienda, Finanzas y Presupuestos, por las que se aprueban los modelos 187, 184 y 190, respectivamente. (BOTHA nº 5, de 15 de enero de 2014)</p>
<p>Ogasun, Finantza eta Aurrekontu Saileko foru diputatuaren 828/2013 FORU AGINDUA, abenduaren 20koa, 194 eredu onartzen duena, hainbat atxikipen eta konturako sarreraren urteko laburpena aurkezteko, kapital higiezinaren etekinenak eta eskualdatu, amortizatu, itzuli, trukatu edo bihurtu den edozein aktibo eskuratzetik eta besteren kapitalak erabiltzetik eratorritako errentenak, pertsona fisikoen errentaren gaineko zergakoak, sozietateen gaineko zergakoak eta ez egoiliarren errentaren gaineko zergakoak, establezimendu iraunkorrei dagozkienak, bai eta eredu ordenagailuz zuzenean irakurtzeko moduko euskarrian aurkezteko diseinu fisikoak eta logikoak ere. (ALHAO 5. zk., 2014ko urtarrilaren 15a)</p>	<p>ORDEN FORAL 828/2013, del Diputado de Hacienda, Finanzas y Presupuestos de 20 de diciembre, de aprobación del modelo 194 de resumen anual de retenciones e ingresos a cuenta sobre rendimientos del capital mobiliario y rentas derivadas de la transmisión, amortización, reembolso, canje o conversión de cualquier clase de activos representativos de la captación y utilización de capitales ajenos del Impuesto sobre la Renta de las Personas Físicas, del Impuesto sobre Sociedades y del Impuesto sobre la Renta de no Residentes, correspondiente a establecimientos permanentes, así como los diseños físicos y lógicos para la presentación en soporte directamente legible por ordenador. (BOTHA nº 5, de 15 de enero de 2014)</p>
<p>Ogasun, Finantza eta Aurrekontu Saileko diputatuaren 104/2014 FORU AGINDUA, otsailaren 17koa, onartzen dituen persona fisikoen errentaren gaineko zerga, sozietateen gaineko zerga eta ez-egoiliarren errentaren gaineko zerga (establezimendu iraunkorrak) aitortzeko 110, 111, 115-A, 117, 123, 124, 126 eta 128 eredu berriak; baita balio erantsiaren gaineko zergaren 310 eredu berria ere. (ALHAO 23. zk., 2014ko otsailaren 26a)</p>	<p>ORDEN FORAL 104/2014, del Diputado de Hacienda, Finanzas y Presupuestos, de 17 de febrero por la que se aprueban los nuevos modelos 110, 111, 115-A, 117, 123, 124, 126 y 128 del Impuesto sobre la Renta de las Personas Físicas, del Impuesto sobre Sociedades y del Impuesto sobre la Renta de no Residentes (Establecimientos permanentes) y del nuevo modelo 310 del Impuesto sobre el Valor Añadido. (BOTHA nº 23, de 26 de febrero de 2014)</p>
<p>Ogasun, Finantza eta Aurrekontu Saileko foru diputatuaren 216/2014 FORU AGINDUA, martxoaren 28koa, 720 eredu 2014an aurkezteko epea luzatzen duena. (ALHAO 40. zk., 2014ko apirilaren 7a)</p>	<p>ORDEN FORAL 216/2014, del Diputado de Hacienda, Finanzas y Presupuestos, de 28 de marzo, de ampliación del plazo de presentación del Modelo 720 durante 2014. (BOTHA nº 40, de 7 de abril de 2014)</p>
<p>343/2014 Foru Agindua, Ogasun, Finantza eta Aurrekontu Saileko diputatuarena, maiatzaren 22koa. Honen bidez eredu hauek onartu dira: establezimendu iraunkorrek eta atzerrian eratuta egonik Arabako Lurralde Historikoan ari diren errenten</p>	<p>ORDEN FORAL 343/2014, del Diputado de Hacienda, Finanzas y Presupuestos, de 22 de mayo, de aprobación de los modelos 200 y 220 de autoliquidación del Impuesto sobre Sociedades y del Impuesto sobre la Renta de no Residentes correspondiente a</p>

<p>egozketaren araubideko erakundeek 2013ko urtarrilaren 1etik abenduaren 31ra bitartean hasitako zergaldietako Sozietateen gaineko Zergaren eta Ez-egoiliarren gaineko Zergaren autolikidazioak egiteko aurkeztu beharreko 200 eta 220 ereduak. Gainera, ereduok telematikoki aurkezteko baldintza orokorrak ezarri dira. (ALHAO 62. zk., 2014ko ekainaren 4a)</p>	<p>establecimientos permanentes y entidades en régimen de atribución de rentas constituidas en el extranjero con presencia en el Territorio Histórico de Álava, para los ejercicios iniciados entre el 1 de enero y el 31 de diciembre de 2013, y se establecen las condiciones generales para su presentación telemática. (BOTHA nº 62, de 4 de junio de 2014)</p>
<p>Ogasun, Finantza eta Aurrekontu Saileko diputatuaren uztailaren 18ko 501/2014 FORU AGINDUA, hiru foru agindu hauek aldatzen dituen: Ogasun, Finantza eta Aurrekontu Saileko diputatuaren martxoaren 8ko 160/2011 Foru Agindua, zeinak onartu baitzituen Arabako Foru Aldundiaren zergadunen errolda bakarreko alta, aldaketa eta baja aitortpenen 036, 037 eta 009 ereduak; urtarrilaren 28ko 41/2009 Foru Agindua, zeinak onartu baitzituen identifikazio fiskaleko zenbakia esleitzeko, aldatzeko eta bertan baja emateko eskaeraren 006 eredu eta egiaztagiria; eta otsailaren 3ko 39/2010 Foru Agindua, zeinak ezarri baitzituen baldintza orokorrak eta prozedura zergapeko batzuek eredu jakin batzuk Internet bidez telematikoki aurkezteko. (ALHAO 84. zk., 2014ko uztailaren 28a)</p>	<p>ORDEN FORAL 501/2014, del Diputado de Hacienda, Finanzas y Presupuestos, de 18 de julio, de modificación de la Orden Foral 160/2011, del Diputado de Hacienda, Finanzas y Presupuestos de 8 de marzo, por la que se aprueban los modelos 036, 037 y 009 de declaraciones censales de alta, modificación y baja en el Censo Único de Contribuyentes de la Diputación Foral de Álava y se modifican la Orden Foral 41/2009, de 28 de enero, de aprobación del modelo 006 de solicitud de asignación, modificación o baja del número de identificación fiscal y del documento acreditativo y la Orden Foral 39/2010, de 3 de febrero, por la que se establecen las condiciones generales y el procedimiento para la presentación telemática por Internet para determinados obligados y modelos. (BOTHA nº 84, de 28 de julio de 2014)</p>
<p>Ogasun, Finantza eta Aurrekontu Saileko foru diputatuaren 737/2014 Foru Agindua, azaroaren 25koa, azaroaren 22ko 744/2001 Foru Agindua eta azaroaren 27ko 1483/1998 Foru Agindua aldatzen dituen. Lehenengoaren bidez, PFEZaren, SZren eta establezimendu iraunkorrei dagozkien EEZren hiri higiezinak alokatzearen edo berralokatzearen ondorio diren zenbait errenta edo etekinen gaineko atxikipenen eta konturako sarreraren urteko laburpenari buruzko 180 eredu onartzen da eurotan, bai eta haren diseinu fisikoak eta logikoak ere, 180 eredu horren barruko orriak zuzenean ordenagailuz irakurtzeko moduko euskarriengatik ordezkatzeko. Bigarrenaren bidez, 15-T eredu, hiri higiezinak alokatzearen ondorio diren atxikipenen eta konturako sarreraren ziurtagiriarena, onartzen da. (ALHAO 138. zk., 2014ko abenduaren 3a)</p>	<p>Orden Foral 737/2014, del Diputado de Hacienda, Finanzas y Presupuestos, de 25 de noviembre, de modificación de la Orden Foral 744/2001, de 22 de noviembre, por la que se aprueba el modelo 180 en euros, del resumen anual de retenciones e ingresos a cuenta sobre determinadas rentas o rendimientos procedentes del arrendamiento o subarrendamiento de inmuebles urbanos del IRPF, IS y del IRNR, correspondiente a establecimientos permanentes, así como los diseños físicos y lógicos para la sustitución de las hojas interiores del citado modelo 180 por soportes directamente legibles por ordenador y de la Orden Foral 1483, de 27 de noviembre de 1998, por la que se aprueba el modelo 15-T de certificación acreditativa de retenciones e ingresos a cuenta de rendimientos procedentes del arrendamiento de inmuebles urbanos. (BOTHA nº 138, de 3 de diciembre de 2014)</p>

Ogasun, Finantza eta Aurrekontu Saileko diputatuaren 770/2014 FORU AGINDUA, abenduaren 10ekoa, onartzen duena 187 eredu, talde inbertsioko erakundeen kapitalaren edo ondarearen akzioei edo partaidetzei buruzkoinformazio aitortpenarena eta akzio edo partaidetza horiek eskualdatu edo itzultzearen ondorioz lortutako errenta edo ondare irabazien gainean persona fisikoen errentaren gaineko zerga, sozietateen gaineko zerga eta ez-egoiliarren errentaren gaineko zerga direla-eta egindako atxikipenen eta konturako sarrerren urteko laburpenarena. Urteko laburpena. (ALHAO 145. zk., 2014ko abenduaren 22a)	ORDEN FORAL 770/2014, del Diputado de Hacienda, Finanzas y Presupuestos, de 10 de diciembre, de aprobación del Modelo 187 de Declaración informativa de acciones y participaciones representativas del capital o del patrimonio de las instituciones de inversión colectiva y resumen anual de retenciones e ingresos a cuenta del Impuesto sobre la Renta de las Personas Físicas, Impuesto sobre Sociedades e Impuesto sobre la Renta de no Residentes en relación con las rentas o ganancias patrimoniales obtenidas como consecuencia de las transmisiones o reembolsos de esas acciones y participaciones. Resumen anual. (BOTH A nº 145, de 22 de diciembre de 2014)
Ogasun, Finantza eta Aurrekontu Saileko foru diputatuaren 810/2014 FORU AGINDUA, abenduaren 15koa, zenbait loteria eta apustu sariren gaineko karga berezia onartzen duena. Atxikipenen eta konturako diru sarrerren urteko laburpena. (ALHAO 146. zk., 2014ko abenduaren 24a)	ORDEN FORAL 810/2014, del Diputado de Hacienda, Finanzas y Presupuestos, de 15 de diciembre, de aprobación del gravamen especial sobre los premios de determinadas loterías y apuestas. Resumen anual de retenciones e ingresos a cuenta. (BOTH A nº 146, de 24 de diciembre de 2014)
IRABAZTEKO XEDERIK GABEKO ERAKUNDEEN ETA MEZENASGORAKO ZERGA PIZGARRIEN ZERGA ARAUBIDEA	RÉGIMEN FISCAL DE LAS ENTIDADES SIN FINES LUCRATIVOS E INCENTIVOS FISCALES AL MECENAZGO
Diputatuen Kontseiluaren 31/2014 FORU DEKRETUA, ekainaren 10ekoa, lehentasunezko mezenasgo jarduerak onartzen dituena 2014 ekitaldirako. (ALHAO 69. zk., 2014ko ekainaren 20a)	DECRETO FORAL 31/2014, del Consejo de Diputados de 10 de junio, que determina las actividades prioritarias de mecenazgo para el ejercicio 2014. (BOTH A nº 69, de 20 de junio de 2014).
Diputatuen Kontseiluaren 34/2014 FORU DEKRETUA, ekainaren 25ekoa, onartzen duena "Zuhaitza bizitza da" aparteko interes publikoko ekitaldian laguntzeko programarekin lotutako zerga pizgarriak aplikatzeko prozedura. (ALHAO 75. zk., 2014ko uztailaren 4a)	DECRETO FORAL 34/2014, del Consejo de Diputados de 25 de junio, que aprueba el procedimiento para la aplicación de los incentivos fiscales asociados al programa de apoyo al acontecimiento de excepcional interés público "El Árbol es Vida". (BOTH A nº 75, de 4 de julio de 2014)
EZ EGOILIARREN ERRENTAREN GAINEKO ZERGA	IMPUESTO SOBRE LA RENTA DE NO RESIDENTES
21/2014 FORU ARAUA, ekainaren 18koa, Ezegoiliarren Errentaren gaineko Zergari buruzkoa. (ALHAO 74. zk., 2014ko uztailaren 2a)	NORMA FORAL 21/2014, de 18 de junio, del Impuesto sobre la Renta de no Residentes. (BOTH A nº 74, de 2 de julio de 2014)
Diputatuen Kontseiluaren 1/2014 ZERGA PREMIAZKO ARAUGINTZAKO DEKRETUA, martxoaren 19koa, Arabako zerga araudira egokitzen duena ez-egoiliarren errentaren gaineko zergan, balio erantsiaren gaineko zergan eta zerga berezietan	DECRETO NORMATIVO DE URGENCIA FISCAL 1/2014, del Consejo de Diputados de 4 de febrero, que adapta a la normativa tributaria alavesa diversas modificaciones introducidas en el Impuesto sobre la Renta de no Residentes, el Impuesto sobre el Valor

egin diren hainbat aldaketa. (ALHAO 20. zk., 2014ko otsailaren 19a)	Añadido y los Impuestos Especiales. (BOTHA nº 20, de 19 de febrero de 2014)
Diputatuen Kontseiluaren 34/2014 FORU DEKRETUA, ekainaren 25ekoa, onartzen duena "Zuhaitza bizitza da" aparteko interes publikoko ekitaldian laguntzeko programarekin lotutako zerga pizgarriak aplikatzeko prozedura. (ALHAO 75. zk., 2014ko uztailaren 4a)	DECRETO FORAL 34/2014, del Consejo de Diputados de 25 de junio, que aprueba el procedimiento para la aplicación de los incentivos fiscales asociados al programa de apoyo al acontecimiento de excepcional interés público "El Árbol es Vida". (BOTHA nº 75, de 4 de julio de 2014)
Ogasun, Finantza eta Aurrekontu Saileko foru diputatuaren 847/2013 FORU AGINDUA, abenduaren 30koa, onartzen duena 136 eredua, "Pertsona fisikoen errentaren gaineko zerga eta ez egoiliarren errentaren gaineko zerga. Zenbait loteria eta apustutako sarien gaineko karga berezia. Autoliquidazioa". (ALHAO 2. zk., 2014ko urtarrilaren 8a)	ORDEN FORAL 847/2013, del Diputado de Hacienda, Finanzas y Presupuestos, de 30 de diciembre, de aprobación del Modelo 136, "Impuesto sobre la Renta de las Personas Físicas e Impuesto sobre la Renta de no Residentes. Gravamen Especial sobre los Premios de determinadas Loterías y Apuestas. Autoliquidación". (BOTHA nº 2, de 8 de enero de 2014)
Ogasun, Finantza eta Aurrekontu Saileko foru diputatuaren 848/2013 FORU AGINDUA, abenduaren 30ekoa, aldatzen dituena Ogasun, Finantza eta Aurrekontu Saileko diputatuaren 41/2000, 59/2006 eta 651/2007 Foru Aginduak, hurrenez hurren, 187, 184 eta 190 ereduak onartzen dituztenak. (ALHAO 5. zk., 2013ko urtarrilaren 15a)	ORDEN FORAL 848/2013, del Diputado de Hacienda, Finanzas y Presupuestos, de 30 de diciembre, de modificación de las Ordenes Forales 41/2000, 59/2006 y 651/2007, del Diputado de Hacienda, Finanzas y Presupuestos, por las que se aprueban los modelos 187, 184 y 190, respectivamente. (BOTHA nº 5, de 15 de enero de 2014)
Ogasun, Finantza eta Aurrekontu Saileko foru diputatuaren 828/2013 FORU AGINDUA, abenduaren 20koa, 194 eredua onartzen duena, hainbat atxikipen eta konturako sarreraren urteko laburpena aurkezteko, kapital higiezinaren etekinenak eta eskualdatu, amortizatu, itzuli, trukatu edo bihurtu den edozein aktibo eskuratzetik eta besteren kapitalak erabiltzetik eratorritako errentenak, pertsona fisikoen errentaren gaineko zergakoak, sozietateen gaineko zergakoak eta ez egoiliarren errentaren gaineko zergakoak, establezimendu iraunkorrei dagozkienak, bai eta eredua ordenagailuz zuzenean irakurtzeko moduko euskarrian aurkezteko diseinu fisikoak eta logikoak ere. (ALHAO 5. zk., 2014ko urtarrilaren 15a)	ORDEN FORAL 828/2013, del Diputado de Hacienda, Finanzas y Presupuestos de 20 de diciembre, de aprobación del modelo 194 de resumen anual de retenciones e ingresos a cuenta sobre rendimientos del capital mobiliario y rentas derivadas de la transmisión, amortización, reembolso, canje o conversión de cualquier clase de activos representativos de la captación y utilización de capitales ajenos del Impuesto sobre la Renta de las Personas Físicas, del Impuesto sobre Sociedades y del Impuesto sobre la Renta de no Residentes, correspondiente a establecimientos permanentes, así como los diseños físicos y lógicos para la presentación en soporte directamente legible por ordenador. (BOTHA nº 5, de 15 de enero de 2014)
Ogasun, Finantza eta Aurrekontu Saileko diputatuaren 104/2014 FORU AGINDUA, otsailaren 17koa, onartzen dituena persona fisikoen errentaren gaineko zerga, sozietateen gaineko	ORDEN FORAL 104/2014, del Diputado de Hacienda, Finanzas y Presupuestos, de 17 de febrero por la que se aprueban los nuevos modelos 110, 111, 115-A, 117, 123, 124, 126 y 128 del Impuesto

<p>zerga eta ez-egoiliarren errentaren gaineko zerga (establezimendu iraunkorrek) aitortzeko 110, 111, 115-A, 117, 123, 124, 126 eta 128 eredu berriak; baita balio erantsiaren gaineko zergaren 310 eredu berria ere. (ALHAO 23. zk., 2014ko otsailaren 26a)</p>	<p>sobre la Renta de las Personas Físicas, del Impuesto sobre Sociedades y del Impuesto sobre la Renta de no Residentes (Establecimientos permanentes) y del nuevo modelo 310 del Impuesto sobre el Valor Añadido. (BOTHA nº 23, de 26 de febrero de 2014)</p>
<p>343/2014 Foru Agindua, Ogasun, Finantza eta Aurrekontu Saileko diputatuarena, maiatzaren 22koa. Honen bidez eredu hauek onartu dira: establezimendu iraunkorrek eta atzerrian eratuta egonik Arabako Lurralde Historikoan ari diren errenten egozketaren araubideko erakundeek 2013ko urtarrilaren 1etik abenduaren 31ra bitartean hasitako zergaldietako Sozietateen gaineko Zergaren eta Ez-egoiliarren gaineko Zergaren autolikidazioak egiteko aurkeztu beharreko 200 eta 220 ereduak. Gainera, ereduok telematikoki aurkezteko baldintza orokorrak ezarri dira. (ALHAO 62. zk., 2014ko ekainaren 4a)</p>	<p>ORDEN FORAL 343/2014, del Diputado de Hacienda, Finanzas y Presupuestos, de 22 de mayo, de aprobación de los modelos 200 y 220 de autoliquidación del Impuesto sobre Sociedades y del Impuesto sobre la Renta de no Residentes correspondiente a establecimientos permanentes y entidades en régimen de atribución de rentas constituidas en el extranjero con presencia en el Territorio Histórico de Álava, para los ejercicios iniciados entre el 1 de enero y el 31 de diciembre de 2013, y se establecen las condiciones generales para su presentación telemática. (BOTHA nº 62, de 4 de junio de 2014)</p>
<p>Ogasun, Finantza eta Aurrekontu Saileko diputatuaren 517/2014 FORU AGINDUA, uztailaren 24koa, onartzen duena 230 ereduak, hain zuzen, pertsona fisikoen errentaren gaineko zerga eta ezegoiliarren errentaren gaineko zerga: loteria eta apustu jakin batzuen gaineko karga bereziaren atxikipenak eta konturako diru sarrerak; sozietateen gaineko zerga: loteria eta apustu jakin batzuen sarien atxikipenak eta konturako diru sarrerak. Autolikidazioa. (ALHAO 86. zk., 2014ko abuztuaren 1a)</p>	<p>ORDEN FORAL 517/2014, del Diputado de Hacienda, Finanzas y Presupuestos, de 24 de julio, de Aprobación del modelo 230 Impuesto sobre la Renta de las Personas Físicas e Impuesto sobre la Renta de no Residentes: Retenciones e ingresos a cuenta del Gravamen Especial sobre los premios de determinadas loterías y apuestas; Impuesto sobre Sociedades: retenciones e ingresos a cuenta sobre los premios de determinadas loterías y apuestas. Autoliquidación. (BOTHA nº 86, de 1 de agosto de 2014)</p>
<p>Ogasun, Finantza eta Aurrekontu Saileko foru diputatuaren 737/2014 Foru Agindua, azaroaren 25koa, azaroaren 22ko 744/2001 Foru Agindua eta azaroaren 27ko 1483/1998 Foru Agindua aldatzen dituena. Lehenengoaren bidez, PFEZaren, SZren eta establezimendu iraunkorrei dagozkien EEZren hiri higiezinak alokatzearen edo berralokatzearen ondorio diren zenbait errenta edo etekinen gaineko atxikipenen eta konturako sarreren urteko laburpenari buruzko 180 eredu onartzen da eurotan, bai eta haren diseinu fisikoak eta logikoak ere, 180 eredu horren barruko orriak zuzenean</p>	<p>Orden Foral 737/2014, del Diputado de Hacienda, Finanzas y Presupuestos, de 25 de noviembre, de modificación de la Orden Foral 744/2001, de 22 de noviembre, por la que se aprueba el modelo 180 en euros, del resumen anual de retenciones e ingresos a cuenta sobre determinadas rentas o rendimientos procedentes del arrendamiento o subarrendamiento de inmuebles urbanos del IRPF, IS y del IRNR, correspondiente a establecimientos permanentes, así como los diseños físicos y lógicos para la sustitución de las hojas interiores del citado modelo 180 por soportes directamente legibles por ordenador y de la Orden Foral 1483, de 27 de noviembre</p>

ordenagailuz irakurtzeko moduko euskarriengatik ordezkatzeko. Bigarrenaren bidez, 15-T eredu, hiri higiezinak alokatzearen ondorio diren atxikipenen eta konturako sarreraren ziurtagiriarena, onartzen da. (ALHAO 138. zk., 2014ko abenduaren 3a)	de 1998, por la que se aprueba el modelo 15-T de certificación acreditativa de retenciones e ingresos a cuenta de rendimientos procedentes del arrendamiento de inmuebles urbanos. (BOTH A nº 138, de 3 de diciembre de 2014)
Ogasun, Finantza eta Aurrekontu Saileko diputatuaren 770/2014 FORU AGINDUA, abenduaren 10ekoa, onartzen duena 187 eredu, talde inbertsioko erakundearen kapitalaren edo ondarearen akzioei edo partaidetzei buruzko informazio aitopenearena eta akzio edo partaidetza horiek eskualdatu edo itzultzearen ondorioz lortutako errenta edo ondare irabazien gainean persona fisikoaren errentaren gaineko zerga, sozietatearen gaineko zerga eta ez-egoiliarren errentaren gaineko zerga direla-eta egindako atxikipenen eta konturako sarreraren urteko laburpenarena. Urteko laburpena. (ALHAO 145. zk., 2014ko abenduaren 22a)	ORDEN FORAL 770/2014, del Diputado de Hacienda, Finanzas y Presupuestos, de 10 de diciembre, de aprobación del Modelo 187 de Declaración informativa de acciones y participaciones representativas del capital o del patrimonio de las instituciones de inversión colectiva y resumen anual de retenciones e ingresos a cuenta del Impuesto sobre la Renta de las Personas Físicas, Impuesto sobre Sociedades e Impuesto sobre la Renta de no Residentes en relación con las rentas o ganancias patrimoniales obtenidas como consecuencia de las transmisiones o reembolsos de esas acciones y participaciones. Resumen anual. (BOTH A nº 145, de 22 de diciembre de 2014)
Ogasun, Finantza eta Aurrekontu Saileko foru diputatuaren 810/2014 FORU AGINDUA, abenduaren 15koa, zenbait loteria eta apustu sariren gaineko karga berezia onartzen duena. Atxikipenen eta konturako sarreraren urteko laburpena. (ALHAO 146. zk., 2014ko abenduaren 24a)	ORDEN FORAL 810/2014, del Diputado de Hacienda, Finanzas y Presupuestos, de 15 de diciembre, de aprobación del gravamen especial sobre los premios de determinadas loterías y apuestas. Resumen anual de retenciones e ingresos a cuenta. (BOTH A nº 146, de 24 de diciembre de 2014)
OINORDETZEN ETA DOHAINTZEN GAINEKO ZERGA	IMPUESTO SOBRE SUCESIONES Y DONACIONES
20/2014 Foru Araua, ekainaren 18koa, Arabako Lurralde Historikoko zergen arloko foru arau batzuei zuzenketa teknikoak ezartzen dizkiena. (ALHAO 72. zk., 2014ko ekainaren 27a)	NORMA FORAL 20/2014, de 18 de junio, por la que se corrigen técnicamente determinadas normas forales tributarias del Territorio Histórico de Álava. (BOTH A nº 72, de 27 de junio de 2014).
3/2104 FORU DEKRETUA, urtarrilaren 28ko Diputatuen Kontseiluarena, onartzen duena autoen eta itsasontzien batez besteko salmenta prezioak, ondare eskualdaketen eta egintza juridiko dokumentatuen gaineko zergaren, oinordetza eta dohaintzen gaineko zergaren eta zenbait garraio bideren gaineko zerga bereziaren ondorioetarako. (ALHAO 27. zk., 2014ko martxoaren 7a)	DECRETO FORAL 3/2014, del Consejo de Diputados de 28 de enero, que aprueba los precios medios de venta de vehículos automóviles y embarcaciones a efectos de los Impuestos sobre Transmisiones Patrimoniales y Actos Jurídicos Documentados, sobre Sucesiones y Donaciones e Impuesto Especial sobre determinados medios de transporte. (BOTH A nº 27, de 7 de marzo de 2014)
126/2014 FORU AGINDUA, otsailaren 26koa, Ogasun, Finantza eta Aurrekontu Saileko foru diputatuarena, Ogasun, Finantza eta Aurrekontu Saileko foru diputatuaren urriaren 7ko 547/2009 Foru Agindua, oinordetza eta	ORDEN FORAL 126/2014, del Diputado de Hacienda, Finanzas y Presupuestos, de 26 de febrero, de modificación de la Orden Foral 547/2009, del Diputado de Hacienda, Finanzas y Presupuestos de 7 de octubre, por la que se aprueban los

dohaintzen gaineko zergaren autoliquidaziorako 650, 651, 652, 653, 654 eta 655 ereduak onartu zituena eta haiek nola eta non aurkeztu behar ziren ezarri zuena, aldatzen duena. (ALHAO 27. zk., 2014ko martxoaren 7a)	modelos 650, 651, 652, 653, 654 y 655 de autoliquidación del Impuesto sobre Sucesiones y Donaciones y se determinan la forma y el lugar de presentación de los mismos. (BOTH A nº 27, de 7 de marzo de 2014)
ONDAREAREN GAINEKO ZERGA	IMPUESTO SOBRE EL PATRIMONIO
Ogasun, Finantza eta Aurrekontu Saileko foru diputatuaren 195/2014 FORU AGINDUA, martxoaren 18koa, onartzearena pertsona fisikoen errentaren gaineko zergaren eta ondarearen gaineko zergaren 2013ko ekitaldiko aitortpenak aurkezteko arauak eta ereduak. (ALHAO 35. zk., 2014ko martxoaren 26a)	ORDEN FORAL 195/2014, del Diputado de Hacienda, Finanzas y Presupuestos, de 18 de marzo, de aprobación de las normas y modelos para la presentación de las declaraciones del Impuesto sobre la Renta de las Personas Físicas y del Impuesto sobre el Patrimonio correspondientes al ejercicio 2013. (BOTH A nº 35, de 26 de marzo de 2014)
BALIO ERANTSIAREN GAINEKO ZERGA	IMPUESTO SOBRE EL VALOR AÑADIDO
Diputatuen Kontseiluaren 1/2014 ZERGA PREMIAZKO ARAUGINTZAKO DEKRETUA, martxoaren 19koa, Arabako zerga araudira egokitzen duena ez-egoiliarren errentaren gaineko zergan, balio erantsiaren gaineko zergan eta zerga berezietan egin diren hainbat aldaketa. (ALHAO 20. zk., 2014ko otsailaren 19a)	DECRETO NORMATIVO DE URGENCIA FISCAL 1/2014, del Consejo de Diputados de 4 de febrero, que adapta a la normativa tributaria alavesa diversas modificaciones introducidas en el Impuesto sobre la Renta de no Residentes, el Impuesto sobre el Valor Añadido y los Impuestos Especiales. (BOTH A nº 20, de 19 de febrero de 2014)
47/2013 FORU DEKRETUA, abenduaren 17ko Diputatuen Kontseiluarena, arautzen duena 2014rako balio erantsiaren gaineko zergaren erregimen erraztua. (ALHAO 6. zk., 2014ko urtarrilaren 17a)	DECRETO FORAL 47/2013, del Consejo de Diputados de 17 de diciembre, que regula para el año 2014 el régimen simplificado del Impuesto sobre el Valor Añadido. (BOTH A nº 6, de 17 de enero de 2014)
1/2014 FORU DEKRETUA, urtarrilaren 21ko Diputatuen Kontsei -luarena, Balio Erantsiaren gaineko Zergaren Araudia, apirilaren 27ko 124/1993 Foru Dekretuaren bidez onartua, aldatzenuena. (ALHAO 14. zk., 2014ko otsailaren 5a)	DECRETO FORAL 1/2014, del Consejo de Diputados de 21 de enero, de modificación del Reglamento del Impuesto sobre el Valor Añadido, aprobado por Decreto Foral 124/1993, de 27 de abril. (BOTH A nº 14, de 5 de febrero de 2014)
Diputatuen Kontseiluaren 30/2014 FORU DEKRETUA, ekainaren 10ekoa, aldatzen dituen martxoaren 3ko 21/2009 Foru Dekretua, hirugarren pertsonetik eragiketei buruzko informazioa emateko eginbeharra arautu zuena, eta maiatzaren 28ko 18/2013 Foru Dekretua, fakturatzeko eginbeharrak arautzen dituen arautegia onartu zuena (ALHAO 69. zk., 2014ko ekainaren 20a)	DECRETO FORAL 30/2014, del Consejo de Diputados de 10 de junio, que modifica los Decretos Forales 21/2009, de 3 de marzo, y 18/2013, de 28 de mayo, que reguló la obligación de suministrar información sobre las operaciones con terceras personas y aprobó el reglamento por el que se regulan las obligaciones de facturación, respectivamente. (BOTH A nº 69, de 20 de junio de 2014)
Ogasun, Finantza eta Aurrekontu Saileko foru diputatuaren 62/2014 FORU AGINDUA, urtarrilaren 29koa, onarpena ematen diona balio	ORDEN FORAL 62/2014, del Diputado de Hacienda, Finanzas y Presupuestos, de 29 de enero, de aprobación de los nuevos modelos del Impuesto sobre el

<p>erantsiaren gaineko zergaren 303 "Autolikidazioa" eta 322 "Erakunde taldea. Banako eredu" eredu berriei, eta aldatu egiten duena maiatzaren 19ko 318/2010 Foru Agindua, onartzen duena 349 eredu, Batasunaren barruko eragiketak biltzen dituen aitortpenarena, baita diseinu fisiko eta logikoak ere, eta finkatzen dituen hura Interneten bidez aurkezteko baldintza orokorrak eta prozedura. (ALHAO 15. zk., 2014ko otsailaren 7a)</p>	<p>Valor Añadido, 303 Autoliquidación y 322 Grupo de entidades. Modelo Individual y modificación de la Orden Foral 318/2010, de 19 de mayo, por la que se aprueba el modelo 349 de Declaración recapitulativa de operaciones intracomunitarias, así como los diseños físicos y lógicos y se establecen las condiciones generales y el procedimiento para su presentación telemática a través de Internet. (BOTH A nº 15, de 7 de febrero de 2014)</p>
<p>Ogasun, Finantza eta Aurrekontu Saileko foru diputatuaren urtarrilaren 29ko 51/2014 FORU AGINDUA, zeinaren bidez aldatzen den Ogasun, Finantza eta Aurrekontu Saileko diputatuaren otsailaren 16ko 84/2009 Foru Agindua, erregistro liburuetan jasotako eragiketei buruzko informazio aitortpena egiteko 340 eredu onartu zuena. (ALHAO 15. zk., 2014ko otsailaren 7a)</p>	<p>ORDEN FORAL 51/2014, del Diputado de Hacienda, Finanzas y Presupuestos, de 29 de enero, de modificación de la Orden Foral 84/2009, del Diputado de Hacienda, Finanzas y Presupuestos de 16 de febrero, por la que se aprueba el modelo 340 de declaración informativa sobre las operaciones incluidas en los libros registro. (BOTH A nº 15, de 7 de febrero de 2014)</p>
<p>Ogasun, Finantza eta Aurrekontu Saileko diputatuaren 104/2014 FORU AGINDUA, otsailaren 17koa, onartzen dituen persona fisikoen errentaren gaineko zerga, sozietateen gaineko zerga eta ez-egoiliarren errentaren gaineko zerga (establezimendu iraunkorrak) aitortzeko 110, 111, 115-A, 117, 123, 124, 126 eta 128 eredu berriak; baita balio erantsiaren gaineko zergaren 310 eredu berria ere. (ALHAO 23. zk., 2014ko otsailaren 26a)</p>	<p>ORDEN FORAL 104/2014, del Diputado de Hacienda, Finanzas y Presupuestos, de 17 de febrero por la que se aprueban los nuevos modelos 110, 111, 115-A, 117, 123, 124, 126 y 128 del Impuesto sobre la Renta de las Personas Físicas, del Impuesto sobre Sociedades y del Impuesto sobre la Renta de no Residentes (Establecimientos permanentes) y del nuevo modelo 310 del Impuesto sobre el Valor Añadido. (BOTH A nº 23, de 26 de febrero de 2014)</p>
<p>Ogasun, Finantza eta Aurrekontu Saileko diputatuaren uztailaren 18ko 501/2014 FORU AGINDUA, hiru foru agindu hauek aldatzen dituen: Ogasun, Finantza eta Aurrekontu Saileko diputatuaren martxoaren 8ko 160/2011 Foru Agindua, zeinak onartu baitzituen Arabako Foru Aldundiaren zergadunen errolda bakarreko alta, aldaketa eta baja aitortpenen 036, 037 eta 009 ereduak; urtarrilaren 28ko 41/2009 Foru Agindua, zeinak onartu baitzituen identifikazio fiskaleko zenbakia esleitzeko, aldatzeko eta bertan baja emateko eskaeraren 006 eredu eta egiaztagiria; eta otsailaren 3ko 39/2010 Foru Agindua, zeinak ezarri baitzituen baldintza orokorrak eta prozedura zergapeko batzuek eredu jakin batzuk Internet bidez telematikoki aurkezteko. (ALHAO 84.</p>	<p>ORDEN FORAL 501/2014, del Diputado de Hacienda, Finanzas y Presupuestos, de 18 de julio, de modificación de la Orden Foral 160/2011, del Diputado de Hacienda, Finanzas y Presupuestos de 8 de marzo, por la que se aprueban los modelos 036, 037 y 009 de declaraciones censales de alta, modificación y baja en el Censo Único de Contribuyentes de la Diputación Foral de Álava y se modifican la Orden Foral 41/2009, de 28 de enero, de aprobación del modelo 006 de solicitud de asignación, modificación o baja del número de identificación fiscal y del documento acreditativo y la Orden Foral 39/2010, de 3 de febrero, por la que se establecen las condiciones generales y el procedimiento para la presentación telemática por Internet para determinados obligados y modelos. (BOTH A nº 84, de 28 de julio de 2014)</p>

zk., 2014ko uztailaren 28a)	
Ogasun, Finantza eta Aurrekontu Saileko foru diputatuaren 769/2014 FORU AGINDUA, abenduaren 10ekoa, aldatzen duena abenduaren 11ko 765/2013 Foru Agindua, zeinek onartu zituen balio erantsiaren gaineko zergaren 390 eta 391 ereduak. (ALHAO 145. zk., 2014ko abenduaren 22a)	ORDEN FORAL 769/2014, del Diputado de Hacienda, Finanzas y Presupuestos, de 10 de diciembre, de modificación de la Orden Foral 765/2013, de 11 de diciembre, de aprobación de los Modelos 390 y 391 del Impuesto sobre el Valor Añadido. (BOTH A n° 145, de 22 de diciembre de 2014)
Ogasun, Finantza eta Aurrekontu Saileko diputatuaren 823/2014 FORU AGINDUA, abenduaren 19koa, onartzen duena 034 eredu, "Telekomunikazio, irrati eta telebista zerbitzuei nahiz baliabide elektronikoen bidez eskaintzen diren zerbitzuei balio erantsiaren gaineko zergan aplikagarriak zaizkien araubide berezietako eragiketak hasi, aldatu edo uzteko aitorpena"rena. (ALHAO 149. zk., 2014ko abenduaren 31)	ORDEN FORAL 823/2014, del Diputado de Hacienda, Finanzas y Presupuestos, de 19 de diciembre, de aprobación del modelo 034 Declaración de inicio, modificación o cese de operaciones comprendidas en los regímenes especiales aplicables a los servicios de telecomunicaciones, de radiodifusión o de televisión y a los prestados por vía electrónica en el Impuesto sobre el Valor Añadido. (BOTH A n° 149, de 31 de diciembre de 2014)
ONDARE ESKUALDAKETEN ETA EGINTZA JURIDIKO AGIRIDUNEN GAINEKO ZERGA	IMPUESTO SOBRE TRANSMISIONES PATRIMONIALES Y ACTOS JURÍDICOS DOCUMENTADOS
3/2104 FORU DEKRETUA, urtarrilaren 28ko Diputatuen Kontseiluarena, onartzen duena autoen eta itsasontzien batez besteko salmenta prezioak, ondare eskualdaketen eta egintza juridiko dokumentatuen gaineko zergaren, oinordetza eta dohaintzen gaineko zergaren eta zenbait garraio bideren gaineko zerga bereziaren ondorioetarako. (ALHAO 27. zk., 2014ko martxoaren 7a)	DECRETO FORAL 3/2014, del Consejo de Diputados de 28 de enero, que aprueba los precios medios de venta de vehículos automóviles y embarcaciones a efectos de los Impuestos sobre Transmisiones Patrimoniales y Actos Jurídicos Documentados, sobre Sucesiones y Donaciones e Impuesto Especial sobre determinados medios de transporte. (BOTH A n° 27, de 7 de marzo de 2014)
ZERGA BEREZIAK	IMPUESTOS ESPECIALES
Diputatuen Kontseiluaren 1/2014 ZERGA PREMIAZKO ARAUGINTZAKO DEKRETUA, martxoaren 19koa, Arabako zerga araudira egokitzen duena ez-egoiliarren errentaren gaineko zergan, balio erantsiaren gaineko zergan eta zerga berezietan egin diren hainbat aldaketa. (ALHAO 20. zk., 2014ko otsailaren 19a)	DECRETO NORMATIVO DE URGENCIA FISCAL 1/2014, del Consejo de Diputados de 4 de febrero, que adapta a la normativa tributaria alavesa diversas modificaciones introducidas en el Impuesto sobre la Renta de no Residentes, el Impuesto sobre el Valor Añadido y los Impuestos Especiales. (BOTH A n° 20, de 19 de febrero de 2014)
Ogasun, Aurrekontu eta Finantza Saileko diputatuaren 500/2014 Foru Agindua, uztailaren 18koa, aldatzen duena 560 eredu, elektrizitatearen gaineko zergarena. Eredu hori Ogasun, Finantza eta Aurrekontu Saileko diputatuaren martxoaren 15eko 205/2012 Foru Aginduak, fabrikazioaren gaineko zerga berezien eredu batzuk onartu eta haiek kudeatzeko arau batzuk eguneratu	ORDEN FORAL 500/2014, del Diputado de Hacienda, Finanzas y Presupuestos, de 18 de julio, de modificación del Modelo 560 Impuesto sobre la Electricidad, aprobado por la Orden Foral 205/2012, del Diputado de Hacienda, Finanzas y Presupuestos, de 15 de marzo, por la que se aprueban determinados modelos y se actualizan diversas normas de gestión con relación a los Impuestos Especiales de

zituenak, onartu zuen. (ALHAO 84. zk., 2014ko uztailaren 28a)	Fabricación. (BOTH A nº 84, de 28 de julio de 2014)
GARRAIOBIDE ZEHATZ BATZUEN GAINEKO ZERGA BEREZIA	IMPUESTO ESPECIAL SOBRE DETERMINADOS MEDIOS DE TRANSPORTE
3/2104 FORU DEKRETUA, urtarrilaren 28ko Diputatuen Kontseiluarena, onartzen duena autoen eta itsasontzien batez besteko salmenta prezioak, ondare eskualdaketen eta egintza juridiko dokumentatuen gaineko zergaren, oinordetza eta dohaintzen gaineko zergaren eta zenbait garraio bideren gaineko zerga bereziaren ondorioetarako. (ALHAO 27. zk., 2014ko martxoaren 7a)	DECRETO FORAL 3/2014, del Consejo de Diputados de 28 de enero, que aprueba los precios medios de venta de vehículos automóviles y embarcaciones a efectos de los Impuestos sobre Transmisiones Patrimoniales y Actos Jurídicos Documentados, sobre Sucesiones y Donaciones e Impuesto Especial sobre determinados medios de transporte. (BOTH A nº 27, de 7 de marzo de 2014)
JOKO JARDUEREN GAINEKO ZERGA	IMPUESTO SOBRE ACTIVIDADES DE JUEGO
23/2014 FORU ARAUA, uztailaren 9koa, Joko Jardueren gaineko Zergari buruzkoa. (ALHAO 81 zk., 2014ko uztailaren 18a)	NORMA FORAL 23/2014, de 9 de julio, del Impuesto sobre Actividades de Juego. (BOTH A nº 81, de 18 de julio de 2014)
EKONOMI JARDUEREN GAINEKO ZERGA	IMPUESTO SOBRE ACTIVIDADES ECONÓMICAS
Ogasun, Finantza eta Aurrekontu Saileko foru diputatuaren 673/2014 Foru Agindua, urriaren 30koa, onartzen duena 763 eredua: "Joko jardueren gaineko zerga, urtebeteko edo urte anitzeko jardueren kasuan. Autoliquidazioa". (ALHAO 127. zk., 2014ko azaroaren 7a)	ORDEN FORAL 673/2014, del Diputado de Hacienda, Finanzas y Presupuestos, de 30 de octubre, de aprobación del modelo 763. Impuesto sobre actividades de juego en los supuestos de actividades anuales o plurianuales. Autoliquidación. (BOTH A nº 127, de 7 de noviembre de 2014)
HIRILURREN BALIOAREN GEHIKUNTZAREN GAINEKO ZERGA	IMPUESTO SOBRE EL INCREMENTO DE VALOR DE LOS TERRENOS DE NATURALEZA URBANA
7/2014 Foru Araua, otsailaren 26koa, uztailaren 19ko 46/1989 Foru Araua, Hiri Lurren Balio Gehikuntzaren gaineko Zergarena, aldatzen duena. (ALHAO 34. zk., 2014ko martxoaren 10a)	Norma Foral 7/2014, de 26 de febrero, de modificación de la Norma Foral 46/4989, de 19 de julio, del Impuesto sobre el Incremento de Valor de los Terrenos de Naturaleza Urbana. (BOTH A nº 28, de 10 de marzo de 2014)
Diputatuen Kontseiluaren 51/2014 FORU DEKRETUA, urriaren 14koa, onartzen dituen lurzorua eta eraikinak baloratzeko arau teknikoak eta haien balioen esparru taula, hiriko ondasun higiezinaren katastro balioa zehazteko.	Decreto Foral 51/2014, del Consejo de Diputados de 14 de octubre, que aprueba las normas técnicas de valoración y el cuadro-marco de valores del suelo y construcciones para la determinación del valor catastral de los bienes inmuebles de naturaleza urbana.
ENERGIA ELEKTRIKOAREN EKOIZPENAREN BALIOAREN GAINEKO ZERGA	IMPUESTO SOBRE EL VALOR DE LA PRODUCCIÓN DE LA ENERGÍA ELÉCTRICA
24/2014 FORU ARAUA, uztailaren 9koa, Energia Elektrikoaren Ekoizpenaren Balioaren gaineko Zergari buruzkoa. (ALHAO 81. zk., 2014ko uztailaren 18a)	NORMA FORAL 24/2014, de 9 de julio, del Impuesto sobre el Valor de la Producción de la Energía Eléctrica. (BOTH A nº 81, de 18 de julio de 2014)
Ogasun, Finantza eta Aurrekontu	ORDEN FORAL 501/2014, del Diputado

<p>Saileko diputatuaren uztailaren 18ko 501/2014 FORU AGINDUA, hiru foru agindu hauek aldatzen dituena: Ogasun, Finantza eta Aurrekontu Saileko diputatuaren martxoaren 8ko 160/2011 Foru Agindua, zeinak onartu baitzituen Arabako Foru Aldundiaren zergadunen errolda bakarreko alta, aldaketa eta baja aitortpenen 036, 037 eta 009 ereduak; urtarrilaren 28ko 41/2009 Foru Agindua, zeinak onartu baitzituen identifikazio fiskaleko zenbakia esleitzeko, aldatzeko eta bertan baja emateko eskaeraren 006 eredu eta egiaztagiria; eta otsailaren 3ko 39/2010 Foru Agindua, zeinak ezarri baitzituen baldintza orokorrak eta prozedura zergapeko batzuek eredu jakin batzuk Internet bidez telematikoki aurkezteko. (ALHAO 84. zk., 2014ko uztailaren 28a)</p>	<p>de Hacienda, Finanzas y Presupuestos, de 18 de julio, de modificación de la Orden Foral 160/2011, del Diputado de Hacienda, Finanzas y Presupuestos de 8 de marzo, por la que se aprueban los modelos 036, 037 y 009 de declaraciones censales de alta, modificación y baja en el Censo Único de Contribuyentes de la Diputación Foral de Álava y se modifican la Orden Foral 41/2009, de 28 de enero, de aprobación del modelo 006 de solicitud de asignación, modificación o baja del número de identificación fiscal y del documento acreditativo y la Orden Foral 39/2010, de 3 de febrero, por la que se establecen las condiciones generales y el procedimiento para la presentación telemática por Internet para determinados obligados y modelos. (BOTH A nº 84, de 28 de julio de 2014)</p>
<p>Ogasun, Finantza eta Aurrekontu Saileko foru diputatuaren 499/2014 Foru Agindua, uztailaren 18koa, onartzen duena 583 eredu ("Energía elektrikoaren ekoizpenaren balioaren gaineko zerga. Autoliquidazioa eta ordainketa zatikatuak") (ALHAO 84. zk., 2014ko uztailaren 28a)</p>	<p>ORDEN FORAL 499/2014, del Diputado de Hacienda, Finanzas y Presupuestos, de 18 de julio, de aprobación del modelo 583 "Impuesto sobre el Valor de la Producción de la Energía Eléctrica. Autoliquidación y pagos fraccionados". (BOTH A nº 84, de 28 de julio de 2014)</p>
<p>KREDITU ERAKUNDEETAKO GORDAILUEN GAINEKO ZERGA</p>	<p>IMPUESTO SOBRE DEPÓSITOS EN LAS ENTIDADES DE CRÉDITO</p>
<p>Diputatuen Kontseiluaren 2/2014 ZERGA PREMIAZKO ARAUGINTZAKO DEKRETUA, uztailaren 15koa, arautzen duena kreditu erakundeetako gordailuen gaineko zerga. (ALHAO 83. zk., 2014ko uztailaren 23a)</p>	<p>DECRETO NORMATIVO DE URGENCIA FISCAL 2/2014, del Consejo de Diputados de 15 de julio, de regulación del Impuesto sobre los Depósitos en las Entidades de Crédito. (BOTH A nº 83, de 23 de julio de 2014)</p>
<p>Ogasun, Finantza eta Aurrekontu Saileko foru diputatuaren 732/2014 FORU AGINDUA, azaroaren 21koa, onartzen duena 410 eredu, Kreditu Erakundeetako Gordailuen Gaineko Zergaren konturako ordainketarena, eta ezartzen dituena hura aurkezteko baldintzak eta prozedura.</p>	<p>ORDEN FORAL 732/2014, del Diputado de Hacienda, Finanzas y Presupuestos, de 21 de noviembre, por la que se aprueba el modelo 410 de pago a cuenta del Impuesto sobre los Depósitos en las Entidades de Crédito y se establecen las condiciones y el procedimiento para su presentación.</p>
<p>BEROTEGI-EFEKTUKO GAS FLUORDUNEN GAINEKO ZERGA</p>	<p>IMPUESTO SOBRE GASES FLUORADOS DE EFECTO INVERNADERO</p>
<p>27/2014 FORU ARAUA, Uztailaren 9koa, Berotegi-Efektuko Gas Fluordunen gaineko Zergari buruzkoa. (ALHAO 81. zk., 2014ko uztailaren 18a)</p>	<p>NORMA FORAL 27/2014, de 9 de julio, del Impuesto sobre los Gases Fluorados de Efecto Invernadero. (BOTH A nº 81, de 18 de julio de 2014)</p>

Ogasun, Finantza eta Aurrekontu Saileko foru diputatuaren 498/2014 FORU AGINDUA, uztailaren 18koa, onartzen duena 587 eredu, berotegi efektuko gas fluordunen gaineko zergaren autolikidazioarena. (ALHAO 84. zk., 2014ko uztailaren 28a)	ORDEN FORAL 498/2014, del Diputado de Hacienda, Finanzas y Presupuestos, de 18 de julio, de aprobación del modelo 587 de autoliquidación del impuesto sobre los gases fluorados de efecto invernadero. (BOTH A nº 84, de 28 de julio de 2014)
Ogasun, Finantza eta Aurrekontu Saileko diputatuaren uztailaren 18ko 501/2014 FORU AGINDUA, hiru foru agindu hauek aldatzen dituena: Ogasun, Finantza eta Aurrekontu Saileko diputatuaren martxoaren 8ko 160/2011 Foru Agindua, zeinak onartu baitzituen Arabako Foru Aldundiaren zergadunen errolda bakarreko alta, aldaketa eta baja aitortzen 036, 037 eta 009 ereduak; urtarrilaren 28ko 41/2009 Foru Agindua, zeinak onartu baitzituen identifikazio fiskaleko zenbakia esleitzeko, aldatzeko eta bertan baja emateko eskaeraren 006 eredu eta egiaztagiria; eta otsailaren 3ko 39/2010 Foru Agindua, zeinak ezarri baitzituen baldintza orokorrak eta prozedura zergapeko batzuek eredu jakin batzuk Internet bidez telematikoki aurkezteko. (ALHAO 84. zk., 2014ko uztailaren 28a)	ORDEN FORAL 501/2014, del Diputado de Hacienda, Finanzas y Presupuestos, de 18 de julio, de modificación de la Orden Foral 160/2011, del Diputado de Hacienda, Finanzas y Presupuestos de 8 de marzo, por la que se aprueban los modelos 036, 037 y 009 de declaraciones censales de alta, modificación y baja en el Censo Único de Contribuyentes de la Diputación Foral de Álava y se modifican la Orden Foral 41/2009, de 28 de enero, de aprobación del modelo 006 de solicitud de asignación, modificación o baja del número de identificación fiscal y del documento acreditativo y la Orden Foral 39/2010, de 3 de febrero, por la que se establecen las condiciones generales y el procedimiento para la presentación telemática por Internet para determinados obligados y modelos. (BOTH A nº 84, de 28 de julio de 2014)
GASTATUTAKO ERREGAI NUKLEARRA ETA HONDAKIN ERRADIAKTIBOAK INSTALAZIO ZENTRALIZATUETAN BILTEGIRATZEAREN BALIOAREN GAINEKO ZERGA	IMPUESTO SOBRE EL ALMACENAMIENTO DE COMBUSTIBLE NUCLEAR GASTADO Y RESIDUOS RADIATIVOS EN INSTALACIONES CENTRALIZADAS
25/2014 FORU ARAUA, uztailaren 9koa, gastatutako erregai nuklearra eta hondakin erradiaktiboak instalazio zentralizatuetan biltegiratzearen gaineko Zergari buruzkoa. (ALHAO 81. zk., 2014ko uztailaren 18a)	NORMA FORAL 25/2014, de 9 de julio, del Impuesto sobre el almacenamiento de combustible nuclear gastado y residuos radiactivos en instalaciones centralizadas. (BOTH A nº 81, de 18 de julio de 2014)
GASTATUTAKO ERREGAI NUKLEARRA ETA ENERGIA NUKLEOELEKTRIKOAREN EKOIZPENAREN ONDORIOZKO HONDAKIN ERRADIAKTIBOAK SORTZEAREN GAINEKO ZERGA	IMPUESTO SOBRE LA PRODUCCIÓN DE COMBUSTIBLE NUCLEAR GASTADO Y RESIDUOS RADIATIVOS RESULTANTES DE LA GENERACIÓN DE ENERGÍA NUCLEOELÉCTRICA.
26/2014 FORU ARAUA, uztailaren 9koa, gastatutako erregai nuklearra eta energia nukleoelektikoaren ekoizpenaren ondoriozko hondakin erradiaktiboak sortzearen gaineko Zergari buruzkoa. (ALHAO 84. zk., 2014ko uztailaren 28a)	NORMA FORAL 26/2014, de 9 de julio, del Impuesto sobre la producción de combustible nuclear gastado y residuos radiactivos resultantes de la generación de energía nucleoelectrica. (BOTH A nº 84, de 28 de julio de 2014)
ZERGA KUDEAKETA	GESTIÓN TRIBUTARIA
4/2014 FORU ARAUA, otsailaren 26koa, Ekonomia Itunaren Batzorde	NORMA FORAL 4/2014, de 26 de febrero, de ratificación del Acuerdo Primero de la

<p>Mistoaren 2014ko urtarrilaren 16ko Lehenengo Erabakia berrestekoa. (ALHAO 28. zk., 2014ko martxoaren 10a)</p>	<p>Comisión Mixta del Concierto Económico de 16 de enero de 2014. (BOTHA nº 28, de 10 de marzo de 2014)</p>
<p>8/2014 FORU ARAUA, martxoaren 12koa, berresten duena Lankidetzaz Hitzarmena Arabako Foru Aldundiko Ogasun, Finantza eta Aurrekontu Sailaren eta Bizkaiko Foru Aldundiko Ogasun eta Finantza Sailaren artean, zerga informazioa elkarri trukatzeko. (ALHAO 34. zk., 2014ko martxoaren 24a)</p>	<p>NORMA FORAL 8/2014, de 12 de marzo, de ratificación del Convenio de Colaboración entre el Departamento de Hacienda, Finanzas y Presupuestos de la Diputación Foral de Álava y el Departamento de Hacienda y Finanzas de la Diputación Foral de Bizkaia para el intercambio de información con fines tributarios. (BOTHA nº 34, de 24 de marzo de 2014)</p>
<p>9/2014 FORU ARAUA, martxoaren 12koa, berresten duena Lankidetzaz Hitzarmena Araba Foru Aldundiko Ogasun, Finantza eta Aurrekontu Sailaren eta Gipuzkoako Foru Aldundiko Ogasun eta Finantza Sailaren artean, zerga informazioa elkarri trukatzeko. (ALHAO 34. zk., 2014ko martxoaren 24a)</p>	<p>NORMA FORAL 9/2014, de 12 de marzo, de ratificación del Convenio de Colaboración entre el Departamento de Hacienda, Finanzas y Presupuestos de la Diputación Foral de Álava y el Departamento de Hacienda y Finanzas de la Diputación Foral de Gipuzkoa para el intercambio de información con fines tributarios. (BOTHA nº 34, de 24 de marzo de 2014)</p>
<p>18/2014 FORU ARAUA, ekainaren 18koa, kargak kitzatzeari buruzkoa, zeinen xedea den hipoteka betearazpenaren ordezkari ordainean ematea erraztea. (ALHAO 72. zk., 2014ko ekainaren 27a)</p>	<p>NORMA FORAL 18/2014, de 18 de junio, sobre la cancelación de cargas para facilitar la dación en pago como medida sustitutiva de la ejecución hipotecaria. (BOTHA nº 72, de 27 de junio de 2014)</p>
<p>Diputatuen Kontseiluaren 30/2014 FORU DEKRETUA, ekainaren 10ekoa, aldatzen dituen martxoaren 3ko 21/2009 Foru Dekretua, hirugarren pertsonetik eragiketari buruzko informazioa emateko eginbeharra arautu zuena, eta maiatzaren 28ko 18/2013 Foru Dekretua, fakturatzeko eginbeharrak arautzen dituen arautegia onartu zuena.</p>	<p>DECRETO FORAL 30/2014, del Consejo de Diputados de 10 de junio, que modifica los Decretos Forales 21/2009, de 3 de marzo, y 18/2013, de 28 de mayo, que reguló la obligación de suministrar información sobre las operaciones con terceras personas y aprobó el reglamento por el que se regulan las obligaciones de facturación, respectivamente.</p>
<p>Ogasun, Finantza eta Aurrekontu Saileko foru diputatuaren 98/2014 FORU AGINDUA, otsailaren 17koa, atzerrian diren ondasun eta eskubideei buruzko informazio aitortzea eta hura telematikoki aurkezteko 720 eredu onartzen duena. (ALHAO 23. zk., 2014ko otsailaren 23a)</p>	<p>ORDEN FORAL 98/2014, del Diputado de Hacienda, Finanzas y Presupuestos, de 17 de febrero, de aprobación del Modelo 720, Declaración informativa sobre bienes y derechos situados en el extranjero, y su presentación telemática. (BOTHA nº 23, de 26 de febrero de 2014)</p>
<p>Ogasun, Finantza eta Aurrekontu Saileko foru diputatuaren 565/2014 Foru Agindua, irailaren 17koa, 20R eredu onartzen duena. Eragiketa hauen araubide berezia aplikatzeko aukeraren komunikazioa: batetik, zatiketak, aktibo ekarpenak, balore trukeak, aktiboaren eta pasiboaren</p>	<p>ORDEN FORAL 565/2014, del Diputado de Hacienda, Finanzas y Presupuestos, de 17 de septiembre, de aprobación del Modelo 20R, comunicación de la opción para la aplicación del régimen fiscal especial de fusiones, escisiones, aportaciones de activos, canje de valores, cesiones globales del activo y del</p>

lagapen osoak, eta Europako sozietate edo sozietate kooperatibo baten egoitza Europar Batasuneko estatu kide batetik beste batera aldatzea. (ALHAO 109. zk., 2014ko irailaren 29a)	pasivo y cambio de domicilio social de una sociedad europea o una sociedad cooperativa europea de un estado miembro a otro de la Unión Europea. (BOTH A n.º 109, de 29 de septiembre de 2014)
659/2014 EBAZPENA, martxoaren 25ekoa, Ogasuneko zuzendariarena, Arabako Lurralde Historikoan Iruzuraren aurka Borrokatzeko 2014ko Plana hezuramaitzen duten irizpide orokorrak aditzera ematen dituena. (ALHAO 37. zk., 2014ko martxoaren 31)	RESOLUCIÓN 659/2014, de 25 de marzo, del Director de Hacienda, por la que se hacen públicos los criterios generales que informan el Plan de Lucha contra el Fraude en el Territorio Histórico de Álava para el año 2014. (BOTH A n.º 37, de 31 de marzo de 2014)
BIZKAIKO FORU ARAUDIA	NORMATIVA FORAL DE BIZKAIA
ZERGEI BURUZKO FORU ARAU OROKORRA	NORMA FORAL GENERAL TRIBUTARIA
11/2014 FORU ARAUA, abenduaren 19koa, Bizkaiko Lurralde Historikoaren 2015. urteko aurrekontu orokorre buruzkoa. (2014ko abenduaren 30eko 249zk. BAO)	NORMA FORAL 11/2014, de 19 de diciembre, de Presupuestos Generales del Territorio Histórico de Bizkaia para el año 2015. (BOB n.º 249 de 30 de diciembre de 2014)
PERTSONA FISIKOEN ERRENTAREN GAINEKO ZERGA	IMPUESTO SOBRE LA RENTA DE LAS PERSONAS FÍSICAS
2/2014 FORU ARAUA, ekainaren 11koa, lanari utzi ondorengo egoera zehatz batzuetarako zerga-tratamendu berezia ezartzen duena. (2014ko ekainaren 17ko 114zk. BAO)	NORMA FORAL 2/2014, de 11 de junio, por la que se establece un tratamiento tributario alternativo para determinadas situaciones postlaborales. (BOB n.º 114, 17 de junio de 2014)
3/2014 FORU ARAUA, ekainaren 11koa. Honen bidez zuzenketa teknikoak egiten dira Bizkaiko Lurralde Historikoko Tributu-Arau jakin batzuetan. (2014ko ekainaren 17ko 114zk. BAO)	NORMA FORAL 3/2014, de 11 de junio, de correcciones técnicas de diversas Normas Tributarias del Territorio Histórico de Bizkaia. (BOB n.º 114, 17 de junio de 2014)
Bizkaiko Foru Aldundiaren 2/2014 FORU DEKRETUA, urtarrilaren 28koa. Honen bidez, lehen sektoreko ekonomiajardueren etekin garbia zuzeneko zenbatespenaren modalitate erraztua erabiliz kalkulatzeko arau bereziak ezartzen dira. (2014ko otsailaren 3ko 22zk. BAO)	DECRETO FORAL de la Diputación Foral de Bizkaia 2/2014, de 28 de enero, por el que se establecen reglas especiales para la determinación del rendimiento neto en la modalidad simplificada del método de estimación directa para las actividades económicas del sector primario. (BOB n.º 22 de 3 de febrero de 2014)
Bizkaiko Foru Aldundia 47/2014 FORU DEKRETUA, apirilaren 8koa, Pertsona Fisikoen Errentaren gaineko Zergaren Araudia onetsi duena. (2014ko apirilaren 23ko 76zk. BAO)	DECRETO FORAL de la Diputación Foral de Bizkaia 47/2014, de 8 de abril, por el que se aprueba el Reglamento del Impuesto sobre la Renta de las Personas Físicas. (BOB n.º 76 de 23 de abril de 2014).
Bizkaiko Foru Aldundiaren 66/2014 FORU DEKRETUA, maiatzaren 26koa. Honen bidez, Bizkaiko Lurralde Historikoko zergapetze zuzenaren arloko adiskidetasunezko prozeduren erregelamendua onesten da. (2014ko ekainaren 2ko 103zk. BAO)	DECRETO FORAL de la Diputación Foral de Bizkaia 66/2014, de 26 de mayo, por el que se aprueba el Reglamento de procedimientos amistosos en materia de imposición directa del Territorio Histórico de Bizkaia. (BOB n.º 103 de 2 de junio de 2014).

Bizkaiko Foru Aldundiaren 88/2014 FORU DEKRETUA, uztailaren 15koa. Honen bidez, Pertsona Fisikoen Errentaren gaineko Zergaren Araudia aldatzen da lanbide- jardueren konturako ordainketei dagokienez. (2014ko uztailaren 18ko 137zk. BAO)	DECRETO FORAL de la Diputación Foral de Bizkaia 88/2014, de 15 de julio, por el que se modifica el Reglamento del Impuesto sobre la Renta de las Personas Físicas en materia de pagos a cuenta de actividades profesionales. (BOB n.º 137 de 18 de julio de 2014)
Bizkaiko Foru Aldundiaren 123/2014 FORU DEKRETUA, azaroaren 11koa; honen bidez, zenbait zerga-araudi aldatzen dira. (2014ko azaroaren 18ko 221zk. BAO)	DECRETO FORAL de la Diputación Foral de Bizkaia 123/2014, de 11 de noviembre, por el que se modifican varios Reglamentos tributarios. (BOB n.º 221 de 18 de noviembre de 2014)
Bizkaiko Foru Aldundiaren 164/2014 FORU DEKRETUA, abenduaren 16koa. Honen bidez, Pertsona Fisikoen Errentaren gaineko Zergari buruzko Araudia eta Sozietateen gaineko Zergari buruzko Araudia aldatzen dira konturako ordainketei dagokienez. (2014ko abenduaren 19ko 243zk. BAO)	DECRETO FORAL de la Diputación Foral de Bizkaia 164/2014, de 16 de diciembre, por el que se modifican el Reglamento del Impuesto sobre la Renta de las Personas Físicas y el Reglamento del Impuesto sobre Sociedades en materia de pagos a cuenta. (BOB n.º 243 de 19 de diciembre de 2014)
Bizkaiko Foru Aldundiaren 165/2014 FORU DEKRETUA, abenduaren 16koa, zeinaren bidez ezartzen baitira 2015eko ekitaldian egiten diren eskualdaketei Pertsona Fisikoen Errentaren gaineko Zergan eta Sozietateen gaineko Zergan aplikatu beharreko eguneratze-koefizienteak. (2014ko abenduaren 19ko 243zk. BAO)	DECRETO FORAL de la Diputación Foral de Bizkaia 165/2014, de 16 de diciembre, por el que se aprueban los coeficientes de actualización aplicables en el Impuesto sobre la Renta de las Personas Físicas y en el Impuesto sobre Sociedades a las transmisiones que se efectúen en el ejercicio 2015. (BOB n.º 243 de 19 de diciembre de 2014)
Bizkaiko Foru Aldundiaren 166/2014 FORU DEKRETUA, abenduaren 16koa. Honen bidez, jarduera batzuk lehentasunezkoztat jotzen dira 2015eko ekitaldirako. (2014ko abenduaren 19ko 243zk. BAO)	DECRETO FORAL de la Diputación Foral de Bizkaia 166/2014, de 16 diciembre, por el que se declaran prioritarias determinadas actividades para el ejercicio 2015. (BOB n.º 243 de 19 de diciembre de 2014)
83/2014 FORU AGINDUA, urtarrilaren 13koa; honen bidez errenta-eratzikipenaren araubideko erakundeek aurkeztu beharreko urteko aitorten informatiboaren 184 eredua onetsi da. (2014ko urtarrilaren 23ko 15zk. BAO)	ORDEN FORAL 83/2014, de 13 de enero, por la que se aprueba el modelo 184 de declaración informativa anual a presentar por las entidades en régimen de atribución de rentas. (BOB n.º 15 de 23 de enero de 2014)
635/2014 FORU AGINDUA, martxoaren 17koa, Ogasun eta Finantza Saileko foru diputatuarena; honen bidez Pertsona Fisikoen Errentaren gaineko Zergaren 2013ko zergaldiko autolikidaziorako 100 eredua eta Ondarearen gaineko Zergaren zergaldi bereko autolikidaziorako 714 eredua onetsi dira. (2014ko martxoaren 21eko 56zk. BAO)	ORDEN FORAL del diputado foral de Hacienda y Finanzas 635/2014, de 17 de marzo, por la que se aprueban el modelo 100 de autoliquidación del Impuesto sobre la Renta de las Personas Físicas y el modelo 714 de autoliquidación del Impuesto sobre el Patrimonio, correspondientes al período impositivo 2013. (BOB n.º 56 de 21 de marzo de 2014)
636/2014 FORU AGINDUA, martxoaren 17koa, Ogasun eta Finantza Saileko foru diputatuarena; honen bidez	ORDEN FORAL del diputado foral de Hacienda y Finanzas 636/2014, de 17 de marzo, por la que se aprueba el modelo

<p>Pertsona Fisikoen Errentaren gaineko Zergaren zatikako ordainketarako 130 eredu onetsi da. (2014ko martxoaren 24ko 57zk. BAO)</p>	<p>130 correspondiente al pago fraccionado del Impuesto sobre la Renta de las Personas Físicas. (BOB n.º 57 de 24 de marzo de 2014)</p>
<p>Ogasun eta Finantzen foru diputatuaren 1190/2014 FORU AGINDUA, urtarrilaren 6koa; honen bidez, 230 eredu onesten da: «Pertsona Fisikoen Errentaren gaineko Zerga eta Ez-egoiliarren Errentaren gaineko Zerga: loteria eta apustu jakin batzuen gaineko karga bereziari dagozkion atxikipenak eta konturako sarrerak; Sozietateen gaineko Zerga: loteria eta apustu jakin batzuetako sarien gaineko atxikipenak eta konturako sarrerak. Autolikidazioa». (2014ko ekainaren 13ko 112zk. BAO). Akats zuzenketa. (2014ko ekainaren 18ko 115zk. BAO)</p>	<p>ORDEN FORAL del diputado foral de Hacienda y Finanzas 1190/2014, de 6 de junio, por la que se aprueba el modelo 230 Impuesto sobre la Renta de las Personas Físicas e Impuesto sobre la Renta de no Residentes: Retenciones e ingresos a cuenta del Gravamen Especial sobre los premios de determinadas loterías y apuestas; Impuesto sobre Sociedades: retenciones e ingresos a cuenta sobre los premios de determinadas loterías y apuestas. Autoliquidación. (BOB n.º 112 de 13 de junio de 2014). Corrección de errores. (BOB n.º 115 de 18 de junio de 2014)</p>
<p>1260/2014 FORU AGINDUA, Ogasun eta Finantza Saileko foru diputatuarena, ekainaren 16koa; honen bidez, 140 eredu onetsi da: eragiketa ekonomikoen erregistro-liburuko edukiaren berri emateko aurkeztu beharreko aitorten informatiboa. (2014ko ekainaren 24ko 119zk. BAO)</p>	<p>ORDEN FORAL del diputado foral de Hacienda y Finanzas 1260/2014, de 16 de junio, por la que se aprueba el modelo 140 de Declaración informativa con el contenido del Libro Registro de Operaciones Económicas. (BOB n.º 119 de 24 de junio de 2014)</p>
<p>Ogasun eta Finantzen foru diputatuaren 2100/2014 FORU AGINDUA, urriaren 28koa; honen bidez, inbertsio kolektiboko erakundeen kapitala edo ondarea ordezkatzan duten akzioen eta partaidetzen eskuraketei eta besterentzei buruzko urteko aitorten informatiborako 187 eredu onesten da, eta ezartzen da zer baldintza bete behar dituzten ordenagailuz zuzenean irakurtzeko moduko euskarriek zenbait zerga-eredu aurkezteko. (2014ko azaroaren 5eko 212zk. BAO)</p>	<p>ORDEN FORAL del diputado foral de Hacienda y Finanzas 2100/2014, de 28 de octubre, por la que se aprueba el modelo 187, declaración informativa anual relativa a adquisiciones y enajenaciones de acciones y participaciones representativas del capital o patrimonio de las instituciones de inversión colectiva y se establecen las características que deben observar los soportes directamente legibles por ordenador para la presentación de determinados modelos tributarios. (BOB n.º 212 de 5 de noviembre de 2014)</p>
<p>Ogasun eta Finantzen foru diputatuaren 2146/2014 FORU AGINDUA, azaroaren 4koa; honen bidez, 270 eredu onesten da. 270 eredu: loteria eta apustu jakin batzuen gaineko karga bereziari dagozkion atxikipenak eta konturako sarrerak. (2014ko azaroaren 12ko 217zk. BAO)</p>	<p>ORDEN FORAL del diputado foral de Hacienda y Finanzas 2146/2014, de 4 de noviembre, por la que se aprueba el modelo 270 Retenciones e ingresos a cuenta. Gravamen Especial sobre los premios de determinadas loterías y apuestas. (BOB n.º 217 de 12 de noviembre de 2014)</p>
<p>Ogasun eta Finantzen foru diputatuaren 2310/2014 FORU AGINDUA, azaroaren 26koa; honen bidez 180 eredu onetsi da: Pertsona Fisikoen Errentaren gaineko Zergaren,</p>	<p>ORDEN FORAL del diputado foral de Hacienda y Finanzas 2310/2014, de 26 de noviembre, por la que se aprueba el modelo 180 de declaración resumen anual de retenciones e ingresos a cuenta</p>

Sozietateen gaineko Zergaren eta Ez-egoiliarren Errentaren gaineko Zergaren (establezimendu iraunkorrek) karga dela eta hiriko ondasun higiezinak errentatuta edo azpierreantatuta lortutako etekinei aplikatu beharreko atxikipenen eta konturako sarreraren urteko laburpenaitorpena. (2014ko abenduaren 9ko 235zk. BAO)	del Impuesto sobre la Renta de las Personas Físicas, Impuesto sobre Sociedades e Impuesto sobre la Renta de No Residentes correspondiente a establecimientos permanentes, en relación con los rendimientos procedentes del arrendamiento o subarrendamiento de inmuebles urbanos. (BOB n.º 235 de 9 de diciembre de 2014)
2353/2014 FORU AGINDUA, abenduaren 3koa, Ogasun eta Finantza Saileko foru diputatuarena; honen bidez lanaren etekinen, jarduera ekonomikoen etekinen eta sarien gaineko atxikipenen eta konturako sarreraren urteko laburpenaren 190 eredua onetsi da. (2014ko abenduaren 15eko 239zk. BAO)	ORDEN FORAL del diputado foral de Hacienda y Finanzas 2353/2014, de 3 de diciembre, por la que se aprueba el modelo 190 de resumen anual de retenciones e ingresos a cuenta sobre rendimientos del trabajo, de actividades económicas y de premios. (BOB n.º 239 de 15 de diciembre de 2014)
SOZIEATEEN GAINEKO ZERGA	IMPUESTO SOBRE SOCIEDADES
3/2014 FORU ARAUA, ekainaren 11koa. Honen bidez zuzenketa teknikoak egiten dira Bizkaiko Lurralde Historikoko Tributu-Arau jakin batzuetan. (2014ko ekainaren 17ko 114zk. BAO)	NORMA FORAL 3/2014, de 11 de junio, de correcciones técnicas de diversas Normas Tributarias del Territorio Histórico de Bizkaia. (BOB n.º 114, 17 de junio de 2014)
Bizkaiko Foru Aldundiaren 4/2014 FORU DEKRETUA, otsailaren 4koa. Honen bidez, Sozietateen gaineko Zergari buruzko Erregelamendua aldatzen da konturako ordainketei dagokienez. (2014ko otsailaren 10eko 27zk. BAO)	DECRETO FORAL de la Diputación Foral de Bizkaia 4/2014, de 4 de febrero, por el que se modifica el Reglamento del Impuesto sobre Sociedades en materia de pagos a cuenta. (BOB n.º 27 de 10 de febrero de 2014).
Bizkaiko Foru Aldundiaren 66/2014 FORU DEKRETUA, maiatzaren 26koa. Honen bidez, Bizkaiko Lurralde Historikoko zergapetze zuzenaren arloko adiskidetasunezko prozeduren erregelamendua onesten da. (2014ko ekainaren 2ko 103zk. BAO)	DECRETO FORAL de la Diputación Foral de Bizkaia 66/2014, de 26 de mayo, por el que se aprueba el Reglamento de procedimientos amistosos en materia de imposición directa del Territorio Histórico de Bizkaia. (BOB n.º 103 de 2 de junio de 2014).
Bizkaiko Foru Aldundiaren 123/2014 FORU DEKRETUA, azaroaren 11koa; honen bidez, zenbait zerga-araudi aldatzen dira. (2014ko azaroaren 18ko 221zk. BAO)	DECRETO FORAL de la Diputación Foral de Bizkaia 123/2014, de 11 de noviembre, por el que se modifican varios Reglamentos tributarios. (BOB n.º 221 de 18 de noviembre de 2014)
Bizkaiko Foru Aldundiaren 164/2014 FORU DEKRETUA, abenduaren 16koa. Honen bidez, Pertsona Fisikoen Errentaren gaineko Zergari buruzko Araudia eta Sozietateen gaineko Zergari buruzko Araudia aldatzen dira konturako ordainketei dagokienez. (2014ko abenduaren 19ko 243zk. BAO)	DECRETO FORAL de la Diputación Foral de Bizkaia 164/2014, de 16 de diciembre, por el que se modifican el Reglamento del Impuesto sobre la Renta de las Personas Físicas y el Reglamento del Impuesto sobre Sociedades en materia de pagos a cuenta. (BOB n.º 243 de 19 de diciembre de 2014)
Bizkaiko Foru Aldundiaren 165/2014 FORU DEKRETUA, abenduaren 16koa, zeinaren bidez ezartzen baitira	DECRETO FORAL de la Diputación Foral de Bizkaia 165/2014, de 16 de diciembre, por el que se aprueban los

<p>2015eko ekitaldian egiten diren eskualdaketei Pertsona Fisikoen Errentaren gaineko Zergan eta Sozietateen gaineko Zergan aplikatu beharreko eguneratze-koefizienteak. (2014ko abenduaren 19ko 243zk. BAO)</p>	<p>coeficientes de actualización aplicables en el Impuesto sobre la Renta de las Personas Físicas y en el Impuesto sobre Sociedades a las transmisiones que se efectúen en el ejercicio 2015. (BOB n.º 243 de 19 de diciembre de 2014)</p>
<p>Bizkaiko Foru Aldundiaren 166/2014 FORU DEKRETUA, abenduaren 16koa. Honen bidez, jarduera batzuk lehentasunezkatzat jotzen dira 2015eko ekitaldirako. (2014ko abenduaren 19ko 243zk. BAO)</p>	<p>DECRETO FORAL de la Diputación Foral de Bizkaia 166/2014, de 16 diciembre, por el que se declaran prioritarias determinadas actividades para el ejercicio 2015. (BOB n.º 243 de 19 de diciembre de 2014)</p>
<p>Ogasun eta Finantzen foru diputatuaren 1191/2014 FORU AGINDUA, ekainaren 6koa, honen bidez Sozietateen gaineko Zergaren (Bizkaiko Lurralde Historikoan ari diren atzerrian eraturako errenta-eratzikipenaren araubideko erakundeak) eta Ez-egoiliarren Errentaren gaineko Zergaren (establezimendu iraunkorrak) 200 eta 220 ereduak onetsi dira, 2013ko urtarrilaren 1etik aurrera hasitako ekitaldietako autoliquidaziorako aurkeztu beharrekoak, eta ereduok telematikoki aurkezteko prozedura arautu da. (2014ko ekainaren 13ko 112zk. BAO)</p>	<p>ORDEN FORAL del diputado foral de Hacienda y Finanzas 1191/2014, de 6 de junio, por la que se aprueban los modelos 200 y 220 de autoliquidación del Impuesto sobre Sociedades y del Impuesto sobre la Renta de no Residentes con establecimiento permanente y entidades en régimen de atribución de rentas constituidas en el extranjero con presencia en el Territorio Histórico de Bizkaia y se regula el procedimiento para su presentación telemática para los ejercicios iniciados a partir del 1 de enero de 2013. (BOB n.º 112 de 13 de junio de 2014)</p>
<p>Ogasun eta Finantzen foru diputatuaren 1190/2014 FORU AGINDUA, urtarrilaren 6koa; honen bidez, 230 ereduak onesten da: «Pertsona Fisikoen Errentaren gaineko Zerga eta Ez-egoiliarren Errentaren gaineko Zerga: loteria eta apustu jakin batzuen gaineko karga bereziari dagozkion atxikipenak eta konturako sarrerak; Sozietateen gaineko Zerga: loteria eta apustu jakin batzuetako sarien gaineko atxikipenak eta konturako sarrerak. Autoliquidazioa». (2014ko ekainaren 13ko 112zk. BAO). Akats zuzenketa. (2014ko ekainaren 18ko 115zk. BAO)</p>	<p>ORDEN FORAL del diputado foral de Hacienda y Finanzas 1190/2014, de 6 de junio, por la que se aprueba el modelo 230 Impuesto sobre la Renta de las Personas Físicas e Impuesto sobre la Renta de no Residentes: Retenciones e ingresos a cuenta del Gravamen Especial sobre los premios de determinadas loterías y apuestas; Impuesto sobre Sociedades: retenciones e ingresos a cuenta sobre los premios de determinadas loterías y apuestas. Autoliquidación. (BOB n.º 112 de 13 de junio de 2014). Corrección de errores. (BOB n.º 115 de 18 de junio de 2014)</p>
<p>Ogasun eta Finantzen foru diputatuaren 2100/2014 FORU AGINDUA, urriaren 28koa; honen bidez, inbertsio kolektiboko erakundeen kapitala edo ondarea ordezkatzan duten akzioen eta partaidetzen eskuraketei eta besterentzeei buruzko urteko aitortpen informatiborako 187 ereduak onesten da, eta ezartzen da zer baldintza bete behar dituzten ordenagailuz zuzenean</p>	<p>ORDEN FORAL del diputado foral de Hacienda y Finanzas 2100/2014, de 28 de octubre, por la que se aprueba el modelo 187, declaración informativa anual relativa a adquisiciones y enajenaciones de acciones y participaciones representativas del capital o patrimonio de las instituciones de inversión colectiva y se establecen las características que deben observar los soportes directamente legibles por</p>

irakurtzeko moduko euskarriek zenbait zerga-eredu aurkezteko. (2014ko azaroaren 5eko 212zk. BAO)	ordenador para la presentación de determinados modelos tributarios. (BOB n.º 212 de 5 de noviembre de 2014)
Ogasun eta Finantzen foru diputatuaren 2146/2014 FORU AGINDUA, azaroaren 4koa; honen bidez, 270 eredu onesten da. 270 eredu: loteria eta apustu jakin batzuen gaineko karga bereziari dagozkion atxikipenak eta konturako sarrerak. (2014ko azaroaren 12ko 217zk. BAO)	ORDEN FORAL del diputado foral de Hacienda y Finanzas 2146/2014, de 4 de noviembre, por la que se aprueba el modelo 270 Retenciones e ingresos a cuenta. Gravamen Especial sobre los premios de determinadas loterías y apuestas. (BOB n.º 217 de 12 de noviembre de 2014)
Ogasun eta Finantzen foru diputatuaren 2310/2014 FORU AGINDUA, azaroaren 26koa; honen bidez 180 eredu onetsi da: Pertsona Fisikoen Errentaren gaineko Zergaren, Sozietateen gaineko Zergaren eta Ez-egoiliarren Errentaren gaineko Zergaren (establezimendu iraunkorrak) karga dela eta hiriko ondasun higiezinak errentatuta edo azpierreantatuta lortutako etekinei aplikatu beharreko atxikipenen eta konturako sarreraren urteko laburpen-aitorpena. (2014ko abenduaren 9ko 235zk. BAO)	ORDEN FORAL del diputado foral de Hacienda y Finanzas 2310/2014, de 26 de noviembre, por la que se aprueba el modelo 180 de declaración resumen anual de retenciones e ingresos a cuenta del Impuesto sobre la Renta de las Personas Físicas, Impuesto sobre Sociedades e Impuesto sobre la Renta de No Residentes correspondiente a establecimientos permanentes, en relación con los rendimientos procedentes del arrendamiento o subarrendamiento de inmuebles urbanos. (BOB n.º 235 de 9 de diciembre de 2014)
Ingurumeneko foru diputatuaren 2014/1883 FORU AGINDUA, azaroaren 26koa. Honen bidez, Sozietateen gaineko Zergari buruzko abenduaren 5eko 11/2013 Foru Araura eta Sozietateen gaineko Zergari buruzko Erregelamendua onesten duen Bizkaiko Foru Aldundiaren abenduaren 23ko 203/2013 Foru Dekretura egokitzen da garapen iraunkorra bultzatzen duten, ingurumena mantendu eta hobetzen duten eta energia-iturriak modu eraginkorragoan aprobetxatzen duten inbertsioen Komunikazioaren eta Ingurumen Egokitasunaren Ziurtagiriaren gaineko erregimena, Sozietateen gaineko Zergan ezartzen den kenkaria aplikatzeko. (2014ko abenduaren 9ko 235zk. BAO)	ORDEN FORAL del diputado foral de Medio Ambiente 1883/2014, de 26 de noviembre, por la que se adapta a la Norma Foral 11/2013, de 5 de diciembre, del Impuesto sobre Sociedades y al Decreto Foral de la Diputación Foral de Bizkaia 203/2013, de 23 de diciembre, por el que se aprueba el Reglamento del Impuesto sobre Sociedades, la regulación del regimen de la Comunicación y del Certificado de Idoneidad Ambiental de las inversiones que procuren el desarrollo sostenible, la conservación y mejora del medio ambiente y el aprovechamiento mas eficiente de fuentes de energia, a los efectos de la deducción prevista en el Impuesto de Sociedades. (BOB n.º 235 de 9 de diciembre de 2014)
ONDAREAREN GAINEKO ZERGA	IMPUESTO SOBRE EL PATRIMONIO
Bizkaiko Foru Aldundiaren 66/2014 FORU DEKRETUA, maiatzaren 26koa. Honen bidez, Bizkaiko Lurralde Historikoko zergapetze zuzenaren arloko adiskidetasunezko prozeduren erregelamendua onesten da. (2014ko ekainaren 2ko 103zk. BAO)	DECRETO FORAL de la Diputación Foral de Bizkaia 66/2014, de 26 de mayo, por el que se aprueba el Reglamento de procedimientos amistosos en materia de imposición directa del Territorio Histórico de Bizkaia. (BOB n.º 103 de 2 de junio de 2014).
635/2014 FORU AGINDUA, martxoaren 17koa, Ogasun eta Finantza Saileko foru diputatuarena; honen bidez	ORDEN FORAL del diputado foral de Hacienda y Finanzas 635/2014, de 17 de marzo, por la que se aprueban el modelo

Pertsona Fisikoen Errentaren gaineko Zergaren 2013ko zergaldiko autolikidaziorako 100 eredu eta Ondarearen gaineko Zergaren zergaldi bereko autolikidaziorako 714 eredu onetsi dira. (2014ko martxoaren 21eko 56zk. BAO)	100 de autoliquidación del Impuesto sobre la Renta de las Personas Físicas y el modelo 714 de autoliquidación del Impuesto sobre el Patrimonio, correspondientes al período impositivo 2013. (BOB n.º 56 de 21 de marzo de 2014)
IRABAZTEKO XEDERIK GABEKO ERAKUNDEEN ETA MEZENASGORAKO ZERGA PIZGARRIEN ZERGA ARAUBIDEA	RÉGIMEN FISCAL DE LAS ENTIDADES SIN FINES LUCRATIVOS E INCENTIVOS FISCALES AL MECENAZGO
Kulturako foru diputatuaren 4205/2014, FORU AGINDUA, abenduaren 17koa, 2015ko ekitaldian lehenetsuneko hartu diren jardueren buruzapenari buruzko informazioa eman beharra betetzeko prozedura ezartzen duena. (2014ko abenduaren 19ko 243zk. BAO)	ORDEN FORAL de la diputada foral de Cultura 4205/2014, de 17 de diciembre, por la que se establece el procedimiento para cumplimentar la obligación de informar sobre la ejecución de actividades declaradas prioritarias en el ejercicio 2015. (BOB n.º 243 de 19 de diciembre de 2014)
EZ EGOILIARREN ERRENTAREN GAINEKO ZERGA	IMPUESTO SOBRE LA RENTA DE NO RESIDENTES
3/2014 FORU ARAUA, ekainaren 11koa. Honen bidez zuzenketa teknikoak egiten dira Bizkaiko Lurralde Historikoko Tributu-Arau jakin batzuetan. (2014ko ekainaren 17ko 114zk. BAO)	NORMA FORAL 3/2014, de 11 de junio, de correcciones técnicas de diversas Normas Tributarias del Territorio Histórico de Bizkaia. (BOB n.º 114, 17 de junio de 2014)
Bizkaiko Foru Aldundiaren 48/2014 FORU DEKRETUA, apirilaren 15koa. Honen bidez, Ez-egoiliarren Errentaren gaineko Zergari buruzko Erregelamendua onesten da. (2014ko apirilaren 28ko 79zk. BAO)	DECRETO FORAL de la Diputación Foral de Bizkaia 48/2014, de 15 de abril, por el que se aprueba el Reglamento del Impuesto sobre la Renta de No Residentes. (BOB n.º 79 de 28 de abril de 2014)
Bizkaiko Foru Aldundiaren 66/2014 FORU DEKRETUA, maiatzaren 26koa. Honen bidez, Bizkaiko Lurralde Historikoko zergapetze zuzenaren arloko adiskidetasunezko prozeduren erregelamendua onesten da. (2014ko ekainaren 2ko 103zk. BAO)	DECRETO FORAL de la Diputación Foral de Bizkaia 66/2014, de 26 de mayo, por el que se aprueba el Reglamento de procedimientos amistosos en materia de imposición directa del Territorio Histórico de Bizkaia. (BOB n.º 103 de 2 de junio de 2014).
Ogasun eta Finantzen foru diputatuaren 1191/2014 FORU AGINDUA, ekainaren 6koa, honen bidez Sozietateen gaineko Zergaren (Bizkaiko Lurralde Historikoan ari diren atzerrian eratutako errenta-eratzikipenaren araubideko erakundeak) eta Ez-egoiliarren Errentaren gaineko Zergaren (establezimendu iraunkorrak) 200 eta 220 ereduak onetsi dira, 2013ko urtarrilaren 1etik aurrera hasitako ekitaldietako autolikidaziorako aurkeztu beharrekoak, eta ereduok telematikoki aurkezteko prozedura arautu da. (2014ko ekainaren 13ko 112zk. BAO)	ORDEN FORAL del diputado foral de Hacienda y Finanzas 1191/2014, de 6 de junio, por la que se aprueban los modelos 200 y 220 de autoliquidación del Impuesto sobre Sociedades y del Impuesto sobre la Renta de no Residentes con establecimiento permanente y entidades en régimen de atribución de rentas constituidas en el extranjero con presencia en el Territorio Histórico de Bizkaia y se regula el procedimiento para su presentación telemática para los ejercicios iniciados a partir del 1 de enero de 2013. (BOB n.º 112 de 13 de junio de 2014)

<p>Ogasun eta Finantzen foru diputatuaren 1190/2014 FORU AGINDUA, urtarrilaren 6koa; honen bidez, 230 eredu onesten da: «Pertsona Fisikoen Errentaren gaineko Zerga eta Ez-egoiliarren Errentaren gaineko Zerga: loteria eta apustu jakin batzuen gaineko karga bereziari dagozkion atxikipenak eta konturako sarrerak; Sozietateen gaineko Zerga: loteria eta apustu jakin batzuetako sarien gaineko atxikipenak eta konturako sarrerak. Autoliquidazioa». (2014ko ekainaren 13ko 112zk. BAO). Akats zuzenketa. (2014ko ekainaren 18ko 115zk. BAO)</p>	<p>ORDEN FORAL del diputado foral de Hacienda y Finanzas 1190/2014, de 6 de junio, por la que se aprueba el modelo 230 Impuesto sobre la Renta de las Personas Físicas e Impuesto sobre la Renta de no Residentes: Retenciones e ingresos a cuenta del Gravamen Especial sobre los premios de determinadas loterías y apuestas; Impuesto sobre Sociedades: retenciones e ingresos a cuenta sobre los premios de determinadas loterías y apuestas. Autoliquidación. (BOB n.º 112 de 13 de junio de 2014). Corrección de errores. (BOB n.º 115 de 18 de junio de 2014)</p>
<p>Ogasun eta Finantzen foru diputatuaren 2100/2014 FORU AGINDUA, urriaren 28koa; honen bidez, inbertsio kolektiboko erakundeen kapitala edo ondarea ordezkatzan duten akzioen eta partaidetzen eskuraketei eta besterentzeei buruzko urteko aitorten informatiborako 187 eredu onesten da, eta ezartzen da zer baldintza bete behar dituzten ordenagailuz zuzenean irakurtzeko moduko euskarriek zenbait zerga-eredu aurkezteko. (2014ko azaroaren 5eko 212zk. BAO)</p>	<p>ORDEN FORAL del diputado foral de Hacienda y Finanzas 2100/2014, de 28 de octubre, por la que se aprueba el modelo 187, declaración informativa anual relativa a adquisiciones y enajenaciones de acciones y participaciones representativas del capital o patrimonio de las instituciones de inversión colectiva y se establecen las características que deben observar los soportes directamente legibles por ordenador para la presentación de determinados modelos tributarios. (BOB n.º 212 de 5 de noviembre de 2014)</p>
<p>Ogasun eta Finantzen foru diputatuaren 2310/2014 FORU AGINDUA, azaroaren 26koa; honen bidez 180 eredu onetsi da: Pertsona Fisikoen Errentaren gaineko Zergaren, Sozietateen gaineko Zergaren eta Ez-egoiliarren Errentaren gaineko Zergaren (establezimendu iraunkorrak) karga dela eta hiriko ondasun higiezinak errentatuta edo azpierreantatuta lortutako etekinei aplikatu beharreko atxikipenen eta konturako sarreren urteko laburpen-aitorpena. (2014ko abenduaren 9ko 235zk. BAO)</p>	<p>ORDEN FORAL del diputado foral de Hacienda y Finanzas 2310/2014, de 26 de noviembre, por la que se aprueba el modelo 180 de declaración resumen anual de retenciones e ingresos a cuenta del Impuesto sobre la Renta de las Personas Físicas, Impuesto sobre Sociedades e Impuesto sobre la Renta de No Residentes correspondiente a establecimientos permanentes, en relación con los rendimientos procedentes del arrendamiento o subarrendamiento de inmuebles urbanos. (BOB n.º 235 de 9 de diciembre de 2014)</p>
<p>Ogasun eta Finantzen foru diputatuaren 2425/2014 FORU AGINDUA, abenduaren 12koa, 2009ko otsailaren 17ko 511/2009 Foru Agindua aldatzen duena. Azken agindu horren bidez, batetik, establezimendu iraunkorrik gabe lortutako errentak aitortzeko erabili behar den Ez-egoiliarren Errentaren gaineko Zergaren autoliquidaziorako 216 eredu eta horren aurkezpen telematikoa eta, bestetik, aitorpenerako 296 eredu,</p>	<p>ORDEN FORAL del diputado foral de Hacienda y Finanzas 2425/2014, de 12 de diciembre, por la que se modifica la Orden Foral 511/2009, de 17 de febrero, por la que se aprueban el modelo de autoliquidación 216 del Impuesto sobre la Renta de no Residentes, que debe utilizarse para declarar las rentas obtenidas sin mediación de establecimiento permanente, así como su presentación telemática, y el modelo de declaración 296, resumen anual del</p>

horren urteko laburpena, onetsi dira. (2014ko abenduaren 18ko 242zk. BAO)	mismo. (BOB n.º 242 de 18 de diciembre de 2014)
OINORDETZEN ETA DOHAINTZEN GAINEKO ZERGA	IMPUESTO SOBRE SUCESIONES Y DONACIONES
4/2014 FORU DEKRETU ARAUEMAILEA, abenduaren 2koa, Oinordetza eta Dohaintzen gaineko Zergari buruzko 1989ko otsailaren 15eko 2/1989 Foru Arauaren testuategina aldatzen duena. Testuategin hori 1993ko ekainaren 22ko 3/1993 Foru Dekretu Arauemailearen bidez onetsi zen. (2014ko abenduaren 5eko 234zk. BAO)	DECRETO FORAL NORMATIVO 4/2014, de 2 de diciembre, por el que se modifica el Texto refundido de la Norma Foral 2/1989, de 15 de febrero, del Impuesto sobre Sucesiones y Donaciones, aprobado por Decreto Foral Normativo 3/1993, de 22 de junio. (BOB n.º 234, 5 de diciembre de 2014)
Bizkaiko Foru Aldundiaren 66/2014 FORU DEKRETUA, maiatzaren 26koa. Honen bidez, Bizkaiko Lurralde Historikoko zergapetze zuzenaren arloko adiskidetasunezko prozeduren erregelamendua onesten da. (2014ko ekainaren 2ko 103zk. BAO)	DECRETO FORAL de la Diputación Foral de Bizkaia 66/2014, de 26 de mayo, por el que se aprueba el Reglamento de procedimientos amistosos en materia de imposición directa del Territorio Histórico de Bizkaia. (BOB n.º 103 de 2 de junio de 2014).
Ogasun eta Finantzen foru diputatuaren 918/2014 FORU AGINDUA, apirilaren 22koa. Foru agindu honen bidez, batez besteko salmenta-prezioak onartu dira, Ondare Eskualdaketen eta Egintza Juridiko Dokumentatuen gaineko Zerga, Oinordetza eta Dohaintzen gaineko Zerga, eta Zenbait Garraiobideren gaineko Zerga Berezia kudeatzean aplikatzeko, prezio horiek 2013ko abenduaren 19ko 2638/2013 Foru Aginduaren bidez onartu ez ziren kasuetarako. (2014ko maiatzaren 5eko 83zk. BAO)	ORDEN FORAL del diputado foral de Hacienda y Finanzas 918/2014, de 22 de abril, por la que se aprueban los precios medios de venta aplicables en la gestión del Impuesto sobre Transmisiones Patrimoniales y Actos Jurídicos Documentados, Impuesto sobre Sucesiones y Donaciones e Impuesto Especial sobre Determinados Medios de Transporte, no incluidos en la Orden Foral 2638/2013, de 19 de diciembre. (BOB n.º 83 de 5 de mayo de 2014)
Ogasun eta Finantzen foru diputatuaren 2478/2014 FORU AGINDUA, abenduaren 19koa. Honen bidez, batez besteko prezioak onartu dira, Ondare Eskualdaketen eta Egintza Juridiko Dokumentatuen gaineko Zerga, Oinordetza eta Dohaintzen gaineko Zerga, eta Zenbait Garraiobideren gaineko Zerga Berezia kudeatzean aplikatzeko. (2014ko abenduaren 30eko 249zk. BAO)	ORDEN FORAL del diputado foral de Hacienda y Finanzas 2478/2014, de 19 de diciembre, por la que se aprueban los precios medios de venta aplicables en la gestión del Impuesto sobre Transmisiones Patrimoniales y Actos Jurídicos Documentados, Impuesto sobre Sucesiones y Donaciones e Impuesto Especial sobre Determinados Medios de Transporte. (BOB n.º 249 de 30 de diciembre de 2014)
BALIO ERANTSIAREN GAINEKO ZERGA	IMPUESTO SOBRE EL VALOR AÑADIDO
1/2014 FORU DEKRETU ARAUEMAILEA, martxoaren 18koa, Balio Erantsiaren gaineko Zergari buruzko 1994ko azaroaren 9ko 7/1994 Foru Araua aldatzen duena. (2014ko martxoaren 24ko 57zk. BAO)	DECRETO FORAL NORMATIVO 1/2014, de 18 de marzo, por el que se modifica la Norma Foral 7/1994, de 9 de noviembre, del Impuesto sobre el Valor Añadido. (BOB n.º 57, 24 de marzo de 2014)
Ogasun eta Finantzen foru diputatuaren 136/2014 FORU	ORDEN FORAL del diputado foral de Hacienda y Finanzas 136/2014, de 20 de

AGINDUA, urtarrilaren 20koa. Honen bidez, Balio Erantsiaren gaineko Zergaren autoliquidaziorako 303 eredu onesten da, bai eta horren aurkezpen telematikoa ere. (2014ko urtarrilaren 28ko 18zk. BAO)	enero, por la que se aprueba el modelo 303 de autoliquidación del Impuesto sobre el Valor Añadido y su presentación telemática. (BOB n.º 18 de 28 de enero de 2014)
Ogasun eta Finantzen foru diputatuaren 137/2014 FORU AGINDUA, urtarrilaren 20koa. Honen bidez 340 eta 349 eredu informatiboak aldatzen dira. (2014ko urtarrilaren 28ko 18zk. BAO)	ORDEN FORAL del diputado foral de Hacienda y Finanzas 137/2014, de 20 de enero, por la que se modifican los modelos informativos 340 y 349 (BOB n.º 18, 28 de enero de 2014)
Ogasun eta Finantzen foru diputatuaren 138/2014 FORU AGINDUA, urtarrilaren 20koa; honen bidez Balio Erantsiaren gaineko Zergaren erakunde-taldean araubide berezian dauden hileko autoliquidaziorako 322 eredu (banakoa) eta 353 eredu (agregatua) eta beraien aurkezpen telematikoa onetsi dira. (2014ko urtarrilaren 28ko 18zk. BAO)	ORDEN FORAL del diputado foral de Hacienda y Finanzas 138/2014, de 20 de enero, por la que se aprueban los modelos 322 de autoliquidación mensual, modelo individual, y 353 de autoliquidación mensual, modelo agregado, correspondientes al Régimen especial del Grupo de Entidades en el Impuesto sobre el Valor Añadido, y su presentación telemática. (BOB n.º 18, 28 de enero de 2014)
1260/2014 FORU AGINDUA, Ogasun eta Finantza Saileko foru diputatuarena, ekainaren 16koa; honen bidez 140 eredu onetsi da: eragiketa ekonomikoen erregistro-liburuko edukiaren berri emateko aurkeztu beharreko aitorten informatiboa. (2014ko ekainaren 24ko 119zk. BAO)	ORDEN FORAL del diputado foral de Hacienda y Finanzas 1260/2014, de 16 de junio, por la que se aprueba el modelo 140 de Declaración informativa con el contenido del Libro Registro de Operaciones Económicas. (BOB n.º 119 de 24 de junio de 2014)
Ogasun eta Finantzen foru diputatuaren 2384/2014 FORU AGINDUA, abenduaren 4koa, Balio Erantsiaren gaineko Zergaren urteko laburpen-aitorpenaren 390 eredu onetsi duena. (2014ko abenduaren 11ko 237zk. BAO)	ORDEN FORAL del diputado foral de Hacienda y Finanzas 2384/2014, de 4 de diciembre, por la que se aprueba el modelo 390 de declaración resumen anual del Impuesto sobre el Valor Añadido. (BOB n.º 237 de 11 de diciembre de 2014)
Ogasun eta Finantzen foru diputatuaren 2385/2014 FORU AGINDUA, abenduaren 4koa, Balio Erantsiaren gaineko Zergaren 391 eredu eta beraren aurkezpen telematikoa onetsi duena. (2014ko abenduaren 11ko 237zk. BAO)	ORDEN FORAL del diputado foral de Hacienda y Finanzas 2385/2014, de 4 de diciembre, por la que se aprueba el modelo 391 del Impuesto sobre el Valor Añadido y su presentación telemática. (BOB n.º 237 de 11 de diciembre de 2014)
Ogasun eta Finantzen foru diputatuaren 2393/2014 FORU AGINDUA, abenduaren 5koa. Honen bidez, 034 eredu onesten da. 034 eredu: telekomunikazio-, irati- eta telebista- zerbitzuei nahiz baliabide elektronikoez egiten diren zerbitzuei Balio Erantsiaren gaineko Zergan aplikagarriak zaizkien araubide berezietan jasotako eragiketak hasteko, aldatzeko edo uzteko	ORDEN FORAL del diputado foral de Hacienda y Finanzas 2393/2014, de 5 de diciembre, por la que se aprueba el modelo 034 Declaración de inicio, modificación o cese de operaciones comprendidas en los regímenes especiales aplicables a los servicios de telecomunicaciones, de radiodifusión o de televisión y a los prestados por vía electrónica en el Impuesto sobre el Valor Añadido. (BOB n.º 237 de 11 de

aitorpena egitekoa. (2014ko abenduaren 11ko 237zk. BAO)	diciembre de 2014)
Ogasun eta Finantzen foru diputatuaren 2441/2014 FORU AGINDUA, abenduaren 15ekoa, 2012ko abuztuaren 20ko 2312/2012 Foru Agindua aldatzen duena. Foru agindu horren bidez, Balio Erantsiaren gaineko Zergaren ez-aldizkako autoliquidaziorako 309 eredia onesten da. (2014ko abenduaren 19ko 243zk. BAO)	ORDEN FORAL del diputado foral de Hacienda y Finanzas 2441/2014, de 15 de diciembre, por la que se modifica la Orden Foral 2312/2012, de 20 de agosto, por la que se aprueba el modelo 309 de autoliquidación no periódica del Impuesto sobre el Valor Añadido. (BOB n.º 243 de 19 de diciembre de 2014)
Ogasun eta Finantzen foru diputatuaren 2426/2014 FORU AGINDUA, abenduaren 12koa, Balio Erantsiaren gaineko Zergaren araubide berezi erraztuko 2015. urteko zeinu, indize eta moduluak onesten dituena. (2014ko abenduaren 24ko 246zk. BAO)	ORDEN FORAL del diputado foral de Hacienda y Finanzas 2426/2014, de 12 de diciembre, por la que se aprueban los índices y módulos del régimen especial simplificado del Impuesto sobre el Valor Añadido para el año 2015. (BOB n.º 246 de 24 de diciembre de 2014)
ONDARE ESKUALDAKETEN ETA EGINTZA JURIDIKO AGIRIDUNEN GAINEKO ZERGA	IMPUESTO SOBRE TRANSMISIONES PATRIMONIALES Y ACTOS JURÍDICOS DOCUMENTADOS
Ogasun eta Finantzen foru diputatuaren 918/2014 FORU AGINDUA, apirilaren 22koa. Foru agindu honen bidez, batez besteko salmenta-prezioak onartu dira, Ondare Eskualdaketen eta Egintza Juridiko Dokumentatuen gaineko Zerga, Oinordetza eta Dohaintzen gaineko Zerga, eta Zenbait Garraiobideren gaineko Zerga Berezia kudeatzean aplikatzeko, prezio horiek 2013ko abenduaren 19ko 2638/2013 Foru Aginduaren bidez onartu ez ziren kasuetarako. (2014ko maiatzaren 5eko 83zk. BAO)	ORDEN FORAL del diputado foral de Hacienda y Finanzas 918/2014, de 22 de abril, por la que se aprueban los precios medios de venta aplicables en la gestión del Impuesto sobre Transmisiones Patrimoniales y Actos Jurídicos Documentados, Impuesto sobre Sucesiones y Donaciones e Impuesto Especial sobre Determinados Medios de Transporte, no incluidos en la Orden Foral 2638/2013, de 19 de diciembre. (BOB n.º 83 de 5 de mayo de 2014)
Ogasun eta Finantzen foru diputatuaren 2478/2014 FORU AGINDUA, abenduaren 19koa. Honen bidez, batez besteko prezioak onartu dira, Ondare Eskualdaketen eta Egintza Juridiko Dokumentatuen gaineko Zerga, Oinordetza eta Dohaintzen gaineko Zerga, eta Zenbait Garraiobideren gaineko Zerga Berezia kudeatzean aplikatzeko. (2014ko abenduaren 30eko 249zk. BAO)	ORDEN FORAL del diputado foral de Hacienda y Finanzas 2478/2014, de 19 de diciembre, por la que se aprueban los precios medios de venta aplicables en la gestión del Impuesto sobre Transmisiones Patrimoniales y Actos Jurídicos Documentados, Impuesto sobre Sucesiones y Donaciones e Impuesto Especial sobre Determinados Medios de Transporte. (BOB n.º 249 de 30 de diciembre de 2014)
ZERGA BEREZIAK	IMPUESTOS ESPECIALES
2/2014 FORU DEKRETU ARAUEMAILEA, ekainaren 17koa, 2013ko otsailaren 26ko 2/2013 Foru Dekretu Arauemailea indargabetzen duena. Foru Dekretu Arauemaile horren bidez, Bizkaiko Lurralde Historikoan zerga berriak aplikatzea erabaki zen.	DECRETO FORAL NORMATIVO 2/2014, de 17 de junio, por el que se deroga el Decreto Foral Normativo 2/2013, de 26 de febrero, por el que se determina la aplicación de nuevos impuestos en el Territorio Histórico de Bizkaia. (BOB n.º 116 de 19 de junio de 2014)

(2014ko ekainaren 19ko 116zk. BAO)	
Ogasun eta Finantzen foru diputatuaren 162/2014 FORU AGINDUA, urtarrilaren 22koa. Honen bidez, 2011ko martxoaren 15eko 664/2011 Foru Aginduko 560 eredia Elektrizitatearen gaineko Zerga aldatzen da. Foru agindu horren bidez, berriz, Fabrikazio Zerga Berezien gaineko hainbat eredu onetsi eta zenbait kudeaketa arau eguneratu ziren. (2014ko urtarrilaren 30eko 20zk. BAO)	ORDEN FORAL del diputado foral de Hacienda y Finanzas 162/2014, de 22 de enero, por la que se modifica el Modelo 560 Impuesto sobre la Electricidad aprobado por la Orden Foral 664/2011, de 15 de marzo, por la que se aprueban determinados modelos y se actualizan diversas normas de gestión con relación a los Impuestos Especiales de Fabricación. (BOB n.º 20 de 30 de enero de 2014)
GARRAIOBIDE ZEHATZ BATZUEN GAINEKO ZERGA BEREZIA	IMPUESTO ESPECIAL SOBRE DETERMINADOS MEDIOS DE TRANSPORTE
Ogasun eta Finantzen foru diputatuaren 918/2014 FORU AGINDUA, apirilaren 22koa. Foru agindu honen bidez, batez besteko salmenta-prezioak onartu dira, Ondare Eskualdaketan eta Egintza Juridiko Dokumentatuen gaineko Zerga, Oinordetza eta Dohaintzen gaineko Zerga, eta Zenbait Garraibideren gaineko Zerga Berezia kudeatzean aplikatzeko, prezio horiek 2013ko abenduaren 19ko 2638/2013 Foru Aginduaren bidez onartu ez ziren kasuetarako. (2014ko maiatzaren 5eko 83zk. BAO)	ORDEN FORAL del diputado foral de Hacienda y Finanzas 918/2014, de 22 de abril, por la que se aprueban los precios medios de venta aplicables en la gestión del Impuesto sobre Transmisiones Patrimoniales y Actos Jurídicos Documentados, Impuesto sobre Sucesiones y Donaciones e Impuesto Especial sobre Determinados Medios de Transporte, no incluidos en la Orden Foral 2638/2013, de 19 de diciembre. (BOB n.º 83 de 5 de mayo de 2014)
Ogasun eta Finantzen foru diputatuaren 2478/2014 FORU AGINDUA, abenduaren 19koa. Honen bidez, batez besteko prezioak onartu dira, Ondare Eskualdaketan eta Egintza Juridiko Dokumentatuen gaineko Zerga, Oinordetza eta Dohaintzen gaineko Zerga, eta Zenbait Garraibideren gaineko Zerga Berezia kudeatzean aplikatzeko. (2014ko abenduaren 30eko 249zk. BAO)	ORDEN FORAL del diputado foral de Hacienda y Finanzas 2478/2014, de 19 de diciembre, por la que se aprueban los precios medios de venta aplicables en la gestión del Impuesto sobre Transmisiones Patrimoniales y Actos Jurídicos Documentados, Impuesto sobre Sucesiones y Donaciones e Impuesto Especial sobre Determinados Medios de Transporte. (BOB n.º 249 de 30 de diciembre de 2014)
EKONOMI JARDUEREN GAINEKO ZERGA	IMPUESTO SOBRE ACTIVIDADES ECONÓMICAS
Bizkaiko Foru Aldundiaren 74/2014 FORU DEKRETUA, ekainaren 17koa, Ekonomi Jardueren gaineko Zergako foruerrekargua kobratzeko prozedura arautzen duena. (2014ko ekainaren 19ko 116zk. BAO)	DECRETO FORAL de la Diputación Foral de Bizkaia 74/2014, de 17 de junio, por el que se regula el procedimiento de cobro del Recargo Foral del Impuesto sobre Actividades Económicas. (BOB n.º 116 de 19 de junio de 2014)
ONDASUN HIGIEZINEN GAINEKO ZERGA	IMPUESTO SOBRE BIENES INMUEBLES
Bizkaiko Foru Aldundiaren 167/2014 FORU DEKRETUA abenduaren 16koa. Honen bidez, hiri-ondasun higiezinak zerga ondorioetarako balioztatzeko arau teknikoak aldatzen dira, zeinak	DECRETO FORAL de la Diputación Foral de Bizkaia 167/2014, de 16 de diciembre por el que se modifican las Normas Técnicas para la valoración a efectos fiscales de los bienes inmuebles de

2013ko abenduaren 3ko 163/2013 Foru Dekretuaren bidez onartu ziren. (2014ko abenduaren 19ko 243zk. BAO)	naturaleza urbana aprobadas mediante Decreto Foral 163/2013, de 3 de diciembre. (BOB n.º 243 de 19 de diciembre de 2014)
Bizkaiko Foru Aldundiaren 168/2014 FORU DEKRETUA, abenduaren 16koa, landa-ondasun higiezinak zerga ondorioetarako balioztatzeko arau teknikoak onartzen dituena. (2014ko abenduaren 19ko 243zk. BAO)	DECRETO FORAL de la Diputación Foral de Bizkaia 168/2014, de 16 de diciembre, por el que se aprueban las Normas Técnicas para la valoración a efectos fiscales de los bienes inmuebles de naturaleza rústica. (BOB n.º 243 de 19 de diciembre de 2014)
Ogasun eta Finantzen foru diputatuaren 2424/2014 FORU AGINDUA, abenduaren 12koa, hiri ondasun higiezin Merkatu- Balio Probablea zehazteko Arau Teknikoak aplikatzeko oinarri den merkatu azterlana onesten duena. (2014ko abenduaren 17ko 241zk. BAO)	ORDEN FORAL del diputado foral de Hacienda y Finanzas 2424/2014, de 12 de diciembre, por el que se aprueba el estudio de mercado que sirve de soporte para la actualización del Valor Probable de Mercado de los bienes inmuebles de naturaleza urbana. (BOB n.º 241 de 17 de diciembre de 2014)
HIRILURREN BALIOAREN GEHIKUNTZAREN GAINEKO ZERGA	IMPUESTO SOBRE EL INCREMENTO DE VALOR DE LOS TERRENOS DE NATURALEZA URBANA
Bizkaiko Foru Aldundiaren 167/2014 FORU DEKRETUA abenduaren 16koa. Honen bidez, hiri-ondasun higiezinak zerga ondorioetarako balioztatzeko arau teknikoak aldatzen dira, zeinak 2013ko abenduaren 3ko 163/2013 Foru Dekretuaren bidez onartu ziren. (2014ko abenduaren 19ko 243zk. BAO)	DECRETO FORAL de la Diputación Foral de Bizkaia 167/2014, de 16 de diciembre por el que se modifican las Normas Técnicas para la valoración a efectos fiscales de los bienes inmuebles de naturaleza urbana aprobadas mediante Decreto Foral 163/2013, de 3 de diciembre. (BOB n.º 243 de 19 de diciembre de 2014)
Bizkaiko Foru Aldundiaren 168/2014 FORU DEKRETUA, abenduaren 16koa, landa-ondasun higiezinak zerga ondorioetarako balioztatzeko arau teknikoak onartzen dituena. (2014ko abenduaren 19ko 243zk. BAO)	DECRETO FORAL de la Diputación Foral de Bizkaia 168/2014, de 16 de diciembre, por el que se aprueban las Normas Técnicas para la valoración a efectos fiscales de los bienes inmuebles de naturaleza rústica. (BOB n.º 243 de 19 de diciembre de 2014)
Ogasun eta Finantzen foru diputatuaren 2424/2014 FORU AGINDUA, abenduaren 12koa, hiri ondasun higiezin Merkatu- Balio Probablea zehazteko Arau Teknikoak aplikatzeko oinarri den merkatu azterlana onesten duena. (2014ko abenduaren 17ko 241zk. BAO)	ORDEN FORAL del diputado foral de Hacienda y Finanzas 2424/2014, de 12 de diciembre, por el que se aprueba el estudio de mercado que sirve de soporte para la actualización del Valor Probable de Mercado de los bienes inmuebles de naturaleza urbana. (BOB n.º 241 de 17 de diciembre de 2014)
GASTATUTAKO ERREGAI NUKLEARRA ETA HONDAKIN ERRADIAKTIBOAK INSTALAZIO ZENTRALIZATUETAN BILTEGIRATZEAREN BALIOAREN GAINEKO ZERGA	IMPUESTO SOBRE EL ALMACENAMIENTO DE COMBUSTIBLE NUCLEAR GASTADO Y RESIDUOS RADIATIVOS EN INSTALACIONES CENTRALIZADAS
4/2014 FORU ARAUA, ekainaren 11koa, erregai nuklear agortua eta hondakin erradioaktiboak instalazio zentralizatuetan biltegiratzearen gaineko zergari buruzkoa. (2014ko	NORMA FORAL 4/2014, de 11 de junio, del impuesto sobre el almacenamiento de combustible nuclear gastado y residuos radioactivos en instalaciones centralizadas. (BOB n.º 114 de 17 de

ekainaren 17ko 114zk. BAO)	junio de 2014)
BEROTEGI-EFEKTUKO GAS FLUORDUNEN GAINEN ZERGA	IMPUESTO SOBRE GASES FLUORADOS DE EFECTO INVERNADERO
5/2014 FORU ARAUA, ekainaren 11koa, berotegi-efektuko gas fluordunen gaineko zergari buruzkoa. (2014ko ekainaren 17ko 114zk. BAO)	NORMA FORAL 5/2014, de 11 de junio, del impuesto sobre los gases fluorados de efecto invernadero. (BOB n.º 114 de 17 de junio de 2014)
Ogasun eta Finantzen foru diputatuaren 1004/2014 FORU AGINDUA, maiatzaren 7koa. Honen bidez, Berotegi-efektuko gas fluordunen gaineko Zerga autolikidatzeko 587 eredu onesten da. (2014ko maiatzaren 13ko 89zk. BAO)	ORDEN FORAL del diputado foral de Hacienda y Finanzas 1004/2014, de 7 de mayo, por la que se aprueba el modelo 587 de autoliquidación del Impuesto sobre los gases fluorados de efecto invernadero. (BOB n.º 89 de 13 de mayo de 2014)
ENERGIA ELEKTRIKOAREN EKOIZPENAREN BALIOAREN GAINEN ZERGA	IMPUESTO SOBRE EL VALOR DE LA PRODUCCIÓN DE LA ENERGÍA ELÉCTRICA
6/2014 FORU ARAUA, ekainaren 11koa, energia elektrikoaren ekoizpenaren balioaren gaineko zergari buruzkoa. (2014ko ekainaren 17ko 114zk. BAO)	NORMA FORAL 6/2014, de 11 de junio, del impuesto sobre el valor de la producción de la energía eléctrica. (BOB n.º 114 de 17 de junio de 2014)
JOKO JARDUEREN GAINEN ZERGA	IMPUESTO SOBRE ACTIVIDADES DE JUEGO
7/2014 FORU ARAUA, ekainaren 11koa, joko-jardueren gaineko zergari buruzkoa. (2014ko ekainaren 17ko 114zk. BAO)	NORMA FORAL 7/2014, de 11 de junio, del impuesto sobre actividades de juego. (BOB n.º 114 de 17 de junio de 2014)
2/2014 FORU DEKRETU ARAUEMAILEA, ekainaren 17koa, 2013ko otsailaren 26ko 2/2013 Foru Dekretu Arauemailea indargabetzen duena. Foru Dekretu Arauemaile horren bidez, Bizkaiko Lurralde Historikoan zerga berriak aplikatzea erabaki zen. (2014ko ekainaren 19ko 116zk. BAO)	DECRETO FORAL NORMATIVO 2/2014, de 17 de junio, por el que se deroga el Decreto Foral Normativo 2/2013, de 26 de febrero, por el que se determina la aplicación de nuevos impuestos en el Territorio Histórico de Bizkaia. (BOB n.º 116 de 19 de junio de 2014)
Ogasun eta Finantzen foru diputatuaren 1373/2014 FORU AGINDUA, ekainaren 26koa. Honen bidez, 043-J eredu onesten da: «Joko-jardueren gaineko Zerga, urteko edo urte anitzeko jardueren kasuan. Autolikidazioa». (2014ko uztailaren 1eko 124zk. BAO)	ORDEN FORAL del diputado foral de Hacienda y Finanzas 1373/2014, de 26 de junio, por la que se aprueba el modelo 043-J Impuesto sobre actividades de juego en los supuestos de actividades anuales o plurianuales. Autoliquidación. (BOB n.º 124 de 1 de julio de 2014)
GASTATUTAKO ERREGAI NUKLEARRA ETA ENERGIA NUKLEOELEKTRIKOAREN EKOIZPENAREN ONDORIOZKO HONDAKIN ERRADIAKTIBOAK SORTZEAREN GAINEN ZERGA	IMPUESTO SOBRE LA PRODUCCIÓN DE COMBUSTIBLE NUCLEAR GASTADO Y RESIDUOS RADIATIVOS RESULTANTES DE LA GENERACIÓN DE ENERGÍA NUCLEOELÉCTRICA.
8/2014 FORU ARAUA, ekainaren 11koa, energia nukleoelektrikoa sortzetik deribatutako erregai nuklear agortua eta hondakin erradioaktiboak sortzearen gaineko zergari buruzkoa. (2014ko ekainaren 17ko 114zk. BAO)	NORMA FORAL 8/2014, de 11 de junio, del impuesto sobre la producción de combustible nuclear gastado y residuos radiactivos resultantes de la generación de energía nucleoelectrónica. (BOB n.º 114 de 17 de junio de 2014)

KREDITU ERAKUNDEETAKO GORDAILUEN GAINENKO ZERGA	IMPUESTO SOBRE DEPÓSITOS EN LAS ENTIDADES DE CRÉDITO
2/2014 FORU DEKRETU ARAUEMAILEA, ekainaren 17koa, 2013ko otsailaren 26ko 2/2013 Foru Dekretu Arauemailea indargabetzen duena. Foru Dekretu Arauemaile horren bidez, Bizkaiko Lurralde Historikoan zerga berriak aplikatzea erabaki zen. (2014ko ekainaren 19ko 116zk. BAO)	DECRETO FORAL NORMATIVO 2/2014, de 17 de junio, por el que se deroga el Decreto Foral Normativo 2/2013, de 26 de febrero, por el que se determina la aplicación de nuevos impuestos en el Territorio Histórico de Bizkaia. (BOB n.º 116 de 19 de junio de 2014)
9/2014 FORU ARAUA, ekainaren 11koa, kreditu-erakundeetako gordailuen gaineko zergari buruzkoa. (2014ko ekainaren 17ko 114zk. BAO)	NORMA FORAL 9/2014, de 11 de junio, del impuesto sobre los depósitos en las entidades de crédito. (BOB n.º 114 de 17 de junio de 2014)
3/2014 FORU DEKRETU ARAUEMAILEA, uztailaren 15ekoa, Kreditu-erakundeetako gordailuen gaineko zergari buruzko ekainaren 11ko 9/2014 Foru Araua aldatzen duena. (2014ko uztailaren 23ko 140zk. BAO)	DECRETO FORAL NORMATIVO 3/2014, de 15 de julio, por el que se modifica la Norma Foral 9/2014, de 11 de junio, del Impuesto sobre los Depósitos en las Entidades de Crédito. (BOB n.º 140 de 23 de julio de 2014)
2285/2014 FORU AGINDUA, azaroaren 21ekoa, Ogasun eta Finantzen foru diputatuarena, 410 eredua (Kreditu-erakundeetako Gordailuen gaineko Zergaren konturako ordainketa) onetsi duena. (2014ko azaroaren 27ko 228zk. BAO)	ORDEN FORAL del diputado foral de Hacienda y Finanzas 2285/2014, de 21 de noviembre, por la que se aprueba el modelo 410 Pago a cuenta del Impuesto sobre los Depósitos en las Entidades de Crédito. (BOB n.º 228 de 27 de noviembre de 2014)
ZERGA KUDEAKETA	GESTIÓN TRIBUTARIA
1/2014 FORU ARAUA, martxoaren 26koa, ekonomia itunaren batzorde mistoak 2014ko urtarrilaren 16an hartutako lehen akordioa berresteko dena. (2014ko apirilaren 2ko 64zk. BAO)	NORMA FORAL 1/2014, de 26 de marzo, de ratificación del Acuerdo Primero de la Comisión Mixta del Concierto Económico de 16 de enero de 2014. (BOB n.º 64 de 2 de abril de 2014)
7/2013 FORU DEKRETU ARAUEMAILEA, abenduaren 23koa, banku-fundazioen zerga-araubidea arautzen duena. (2014ko urtarrilaren 9ko 5zk. BAO)	DECRETO FORAL NORMATIVO 7/2013, de 23 de diciembre, por el que se regula el régimen fiscal de las fundaciones bancarias. (BOB n.º 5 de 9 de enero de 2014)
2/2014 FORU DEKRETU ARAUEMAILEA, ekainaren 17koa, 2013ko otsailaren 26ko 2/2013 Foru Dekretu Arauemailea indargabetzen duena. Foru Dekretu Arauemaile horren bidez, Bizkaiko Lurralde Historikoan zerga berriak aplikatzea erabaki zen. (2014ko ekainaren 19ko 116zk. BAO)	DECRETO FORAL NORMATIVO 2/2014, de 17 de junio, por el que se deroga el Decreto Foral Normativo 2/2013, de 26 de febrero, por el que se determina la aplicación de nuevos impuestos en el Territorio Histórico de Bizkaia. (BOB n.º 116 de 19 de junio de 2014)
Bizkaiko Foru Aldundiaren 66/2014 FORU DEKRETUA, maiatzaren 26koa. Honen bidez, Bizkaiko Lurralde Historikoko zergapetze zuzenaren arloko adiskidetasunezko prozeduren erregelamendua onesten da. (2014ko ekainaren 2ko 103zk. BAO)	DECRETO FORAL de la Diputación Foral de Bizkaia 66/2014, de 26 de mayo, por el que se aprueba el Reglamento de procedimientos amistosos en materia de imposición directa del Territorio Histórico de Bizkaia. (BOB n.º 103 de 2 de junio de 2014).
Bizkaiko Foru Aldundiaren 75/2014 FORU DEKRETUA, ekainaren 17koa. Honen bidez, aldatu egiten da	DECRETO FORAL de la Diputación Foral de Bizkaia 75/2014, de 17 de junio, por el que se modifican el plazo de

erregistro-liburuaren edukiarekin 2014an egin behar den aitorten informatiboa aurkezteko epea zein zenbait tributu-erregelamendu. (2014ko ekainaren 19ko 116zk. BAO)	presentación de la declaración informativa con el contenido de los libros registro correspondiente al año 2014 y varios Reglamentos tributarios. (BOB n.º 116 de 19 de junio de 2014)
Bizkaiko Foru Aldundiaren 123/2014 FORU DEKRETUA, azaroaren 11koa; honen bidez, zenbait zerga-araudi aldatzen dira. (2014ko azaroaren 18ko 221zk. BAO)	DECRETO FORAL de la Diputación Foral de Bizkaia 123/2014, de 11 de noviembre, por el que se modifican varios Reglamentos tributarios. (BOB n.º 221 de 18 de noviembre de 2014)
Bizkaiko Foru Aldundiaren 144/2014 FORU DEKRETUA, abenduaren 2koa, Bizkaiko Lurralde Historikoko zergabilketari buruzko araudia eta beste zerga-araudi batzuk aldatzen dituena. (2014ko abenduaren 9ko 235zk. BAO)	DECRETO FORAL de la Diputación Foral de Bizkaia 144/2014, de 2 de diciembre, por el que se modifica el Reglamento de Recaudación del Territorio Histórico de Bizkaia y otros Reglamentos tributarios. (BOB n.º 235 de 9 de diciembre de 2014)
Bizkaiko Foru Aldundiaren 164/2014 FORU DEKRETUA, abenduaren 16koa. Honen bidez, Pertsona Fisikoen Errentaren gaineko Zergari buruzko Araudia eta Sozietateen gaineko Zergari buruzko Araudia aldatzen dira konturako ordainketei dagokienez. (2014ko abenduaren 19ko 243zk. BAO)	DECRETO FORAL de la Diputación Foral de Bizkaia 164/2014, de 16 de diciembre, por el que se modifican el Reglamento del Impuesto sobre la Renta de las Personas Físicas y el Reglamento del Impuesto sobre Sociedades en materia de pagos a cuenta. (BOB n.º 243 de 19 de diciembre de 2014)
Ogasun eta Finantzen foru diputatuaren 500/2014 FORU AGINDUA, otsailaren 28koa, zerga-ikuskapeneko akta-ereduak onartzen dituena. (2014ko martxoaren 7ko 46zk. BAO)	ORDEN FORAL del diputado foral de Hacienda y Finanzas 500/2014, de 28 de febrero, por la que se aprueban los modelos de actas de inspección tributaria. (BOB n.º 46 de 7 de marzo de 2014)
1260/2014 FORU AGINDUA, Ogasun eta Finantza Saileko foru diputatuarena, ekainaren 16koa; honen bidez 140 eredu onetsi da: eragiketa ekonomikoen erregistro-liburuko edukiaren berri emateko aurkeztu beharreko aitorten informatiboa. (2014ko ekainaren 24ko 119zk. BAO)	ORDEN FORAL del diputado foral de Hacienda y Finanzas 1260/2014, de 16 de junio, por la que se aprueba el modelo 140 de Declaración informativa con el contenido del Libro Registro de Operaciones Económicas. (BOB n.º 119 de 24 de junio de 2014)
Ogasun eta Finantzen foru diputatuaren 1408/2014 FORU AGINDUA, uztailaren 2koa, zerga-ordainketako aurretiko proposamen kualifikatuen aurkezpen telematika egiteko prozedura arautzen duena. (2014ko uztailaren 7ko 128zk. BAO)	ORDEN FORAL del diputado foral de Hacienda y Finanzas 1408/2014, de 2 de julio, por la que se regula el procedimiento para la presentación telemática de propuestas previas de tributación cualificadas. (BOB n.º 128 de 7 de julio de 2014)
2353/2014 FORU AGINDUA, abenduaren 3koa, Ogasun eta Finantza Saileko foru diputatuarena; honen bidez lanaren etekinen, jarduera ekonomikoen etekinen eta sarien gaineko atxikipenen eta konturako sarreraren urteko laburpenaren 190 eredu onetsi da. (2014ko abenduaren 15eko 239zk. BAO)	ORDEN FORAL del diputado foral de Hacienda y Finanzas 2353/2014, de 3 de diciembre, por la que se aprueba el modelo 190 de resumen anual de retenciones e ingresos a cuenta sobre rendimientos del trabajo, de actividades económicas y de premios. (BOB n.º 239 de 15 de diciembre de 2014)

Ogasun eta Finantzen foru diputatuaren 2466/2014 FORU AGINDUA, abenduaren 18koa, zerga-bilketari buruzko araudia garatzen duena bermeak ematek salbuetsitako gerorapenei dagokienez. (2014ko abenduaren 23ko 245zk. BAO)	ORDEN FORAL del diputado foral de Hacienda y Finanzas 2466/2014, de 18 de diciembre, por la que se desarrolla el Reglamento de Recaudación en materia de aplazamientos exonerados de prestación de garantías. (BOB n.º 245 de 23 de diciembre de 2014)
GIPUZKOAKO FORU ARAUDIA	NORMATIVA FORAL DE GIPUZKOA
PERTSONA FISIKOEN ERRENTAREN GAINEKO ZERGA	IMPUESTO SOBRE LA RENTA DE LAS PERSONAS FÍSICAS
2014ko urtarrilaren 17ko 3/2014 FORU ARAUA, Gipuzkoako Lurralde Historikoko Pertsona Fisikoen Errentaren gaineko Zergarena. (2014ko urtarrilaren 13a, GAO 22 zk.)	NORMA FORAL 3/2014, de 17 de enero, el Impuesto sobre la Renta de las Personas Físicas del Territorio Histórico de Gipuzkoa. (BOG nº 13, de 22 de enero de 2014)
14/2014 FORU ARAUA, abenduaren 10ekoa, lanari utzi ondorengo egoera jakin batzuetarako zerga-tratamendu berezia ezartzen duena. (2014ko abenduaren 12a, GAO 237 zk.)	NORMA FORAL 14/2014, de 10 de diciembre, por la que se establece un tratamiento tributario alternativo para determinadas situaciones postlaborales. (BOG nº 237, de 12 de diciembre de 2014)
18/2014 FORU ARAUA, abenduaren 16koa, Gipuzkoako lurralde historikoko Pertsona Fisikoen Errentaren gaineko Zergari buruzko urtarrilaren 17ko 3/2014 Foru Arauan zenbait zuzenketa tekniko sartu eta zerga alorreko beste aldaketa batzuk onartzen dituena. (2014ko abenduaren 19a, GAO 242 zk.)	NORMA FORAL 18/2014, de 16 de diciembre, de correcciones técnicas de la Norma Foral 3/2014, de 17 de enero, del Impuesto sobre la Renta de las Personas Físicas del Territorio Histórico de Gipuzkoa y otras modificaciones tributarias. (BOG nº 242, de 19 de diciembre de 2014)
33/2014 FORU DEKRETUA, urriaren 14koa, Pertsona Fisikoen Errentaren gaineko Zergaren Erregelamendua onartu eta zerga betebeharrak formal jakin batzuk garatzen dituen Erregelamendua aldatzen duena. (2014ko urriaren 33a, GAO 33 zk.)	DECRETO FORAL 33/2014, de 14 de octubre, por el que se aprueba el Reglamento del Impuesto sobre la Renta de las Personas Físicas y se modifica el Reglamento por el que se desarrollan determinadas obligaciones tributarias formales. (BOG nº 33, de 17 de octubre de 2014)
43/2014 FORU DEKRETUA, abenduaren 9koa, interes orokorreko xedeen esparruan lehentasunezko mezenasgo jarduerak 2014. eta 2015. urteetarako ezartzen dituena. (2014ko abenduaren 11, GAO 236 zk.)	DECRETO FORAL 43/2014, de 9 de diciembre, por el que se declaran las actividades prioritarias de mecenazgo para los años 2014 y 2015 en el ámbito de los fines de interés general. (BOG nº 236, de 11 de diciembre de 2014)
12/2014 FORU AGINDUA, urtarrilaren 16koa, errentak esleitzeko araubidean dauden entitateek aurkeztu behar duten urteko aitortpen informatiboaren 184 eredu, aurkezpen moduak eta aurkezpenaren diseinu logikoak onartzen dituena. (2014ko urtarrilaren 23a, GAO 14 zk.)	ORDEN FORAL 12/2014, de 16 de enero, por la que se aprueba el modelo 184 de declaración informativa anual a presentar por las entidades en régimen de atribución de rentas, así como sus formas de presentación y diseños lógicos. (BOG nº 14, de 23 de enero de 2014)
2014ko urtarrilaren 16ko 03-001/2014 FORU AGINDUA, kirolaren esparruan 2013ko ekitaldiko mezenasgoko	ORDEN FORAL 03-001/2014, de 16 de enero, por la que se aprueba la relación de actividades prioritarias de mecenazgo

lehetasuneko jardueren zerrenda onartzen duena. (2014ko urtarrilaren 24a, GAO 15 zk.)	en el ámbito del deporte del ejercicio 2013. (BOG nº 15, de 24 de enero de 2014)
201/2014 FORU AGINDUA, martxoaren 18koa, 2013ko zergaldiko pertsona fisikoen errentaren gaineko zerga eta aberastasunaren eta fortuna handien gaineko zerga autolikidatzeko ereduak onartu, eta aurkezpen eta ordainketa modu, epe eta tokiak arautzen dituena. (2014ko martxoaren 25a, GAO 57 zk.)	ORDEN FORAL 201/2014, de 18 de marzo, por la que se aprueban los modelos de autoliquidación del Impuesto sobre la Renta de las Personas Físicas y del Impuesto sobre la Riqueza y las Grandes Fortunas correspondientes al período impositivo 2013, así como las formas, plazos y lugares de presentación e ingreso. (BOG nº 57, de 25 de marzo de 2014)
223/2014 FORU AGINDUA, martxoaren 21ekoa, 720 eredu 2014. urtean aurkezteko epea luzatzen duena. (2014ko martxoaren 27a, GAO 59 zk.)	ORDEN FORAL 223/2014, de 21 de marzo, por la que se amplía el plazo de presentación del modelo 720 durante 2014. (BOG nº 59, de 27 de marzo de 2014)
350/2014 FORU AGINDUA, maiatzaren 27(e)koa, 230 eredu, «Pertsona fisikoen errentaren gaineko zerga eta ez-egoiliarren errentaren gaineko zerga: Loteria eta apustu jakin batzuetako sarien gaineko karga bereziaren atxikipenak eta konturako sarrerak; sozietateen gaineko zerga: Loteria eta apustu jakin batzuetako sarien gaineko atxi kipenak eta konturako sarrerak. Autolikidazioa» onartzen duena. (2014ko ekainaren 10a, GAO 103 zk.)	ORDEN FORAL 350/2014, de 27 de mayo por la que se aprueba el modelo 230 «Impuesto sobre la Renta de las Personas Físicas e Impuesto sobre la Renta de no Residentes: Retenciones e ingresos a cuenta del Gravamen Especial sobre los premios de determinadas loterías y apuestas; Impuesto sobre Sociedades: Retenciones e ingresos a cuenta sobre los premios de determinadas loterías y apuestas. Autoliquidación». (BOG nº 103, de 10 de junio de 2014)
553/2014 FORU AGINDUA, urriaren 20koa, pertsona fisikoen errentaren gaineko zergarako definitu den «terminal fiskala»ren sistema zer jarduera sektoreri aplika dakiekeen ezarri eta haren aplikaziorako baldintzak finkatzen dituena. (2014ko urriaren 22a, GAO 201 zk.)	ORDEN FORAL 553/2014, de 20 de octubre, por la que se determinan los sectores de actividad en los que es aplicable el sistema de «terminal fiscal» definido para el Impuesto sobre la Renta de las Personas Físicas, y las condiciones para su aplicación. (BOG nº 201, de 22 de octubre de 2014.)
586/2011 FORU AGINDUA, azaroaren 12(e)koa, 187 eredu onartzen duena, alegia, inbertsio kolektiboko erakundeen kapital edo ondarearen akzio eta partaidetzei buruzko aitorten informatiboa eta pertsona fisikoen errentaren gaineko zergan, sozietateen gaineko zergan eta ez-egoiliarren errentaren gaineko zergan egindako atxi kipenei eta konturako sarrerei buruzko urteko laburpena, akzio eta partaidetza horiek eskualdatu edo berreskuratzeagatik lortutako errentei edo ondare irabaziei dagokienez, eta eredu aurkezteko moduak arau tzen dituena. (2014ko azaroaren 18a, GAO 220 zk.) Akats zuzenketa (2014ko abenduaren 10a, GAO 235 zk.)	ORDEN FORAL 586/2014, de 12 de noviembre, por la que se aprueba el modelo 187 de declaración informativa de acciones y participaciones representativas del capital o del patrimonio de las instituciones de inversión colectiva y del resumen anual de retenciones e ingresos a cuenta de los Impuestos sobre la Renta de las Personas Físicas, sobre Sociedades y sobre la Renta de no Residentes, en relación con las rentas o ganancias patrimoniales obtenidas como consecuencia de las transmisiones o reembolsos de esas acciones o participaciones, y sus formas de presentación. (BOG nº 220, de 18 de noviembre de 2014). Corrección de

	errores (BOG nº 235, de 10 de diciembre de 2014)
631/2014 FORU AGINDUA, abenduaren 1ekoa, «Pertsona fisikoen errentaren gaineko zergaren atxikipenak eta konturako sarrerak. Lanaren etekinak, jarduera ekonomikoen etekinak, eta sariak. Autoliquidazioa» izena duten 110 eta 111 ereduak onartu, eta horiek aurkeztu eta ordain tzeko erak eta epeak ezar tzen dituen. (2014ko abenduaren 10a, GAO 235 zk.)	ORDEN FORAL 631/2014, de 1 de diciembre, por la que se aprueban los modelos 110 y 111 «Retenciones e ingresos a cuenta del Impuesto sobre la Renta de las Personas Físicas. Rendimientos del trabajo y de actividades económicas, y premios. Autoliquidación» y las formas y plazos de presentación e ingreso. (BOG nº 235, de 10 de diciembre de 2014)
635/2014 FORU AGINDUA, abenduaren 3koa, pertsona fisikoen errentaren gaineko zergan ordainketa zatikatuak egiteko prozedurak ezarri, eta ordainketa zatikatuak autoliquidatzeko 130 eredu eta ordainketa horiek helbideratzeko 005 eredu onartzen dituen. (2014ko abenduaren 11, GAO 236 zk.)	ORDEN FORAL 635/2014, de 3 de diciembre, por la que se establecen los procedimientos de realización de los pagos fraccionados en el Impuesto sobre la Renta de las Personas Físicas y se aprueban los modelos 130, de autoliquidación del pago fraccionado, y 005, de domiciliación del referido pago fraccionado. (BOG nº 236, de 11 de diciembre de 2014)
636/2014 FORU AGINDUA, abenduaren 3koa, «Pertsona fisikoen errentaren gaineko zerga. Lan etekinen, jarduera ekonomikoen etekinen eta sarien gaineko atxikipenak eta konturako sarrerak. Urteko laburpena» izeneko 190 eredu onartu, eta hura aurkezteko moduak eta tokiak ezartzen dituen. (2014ko abenduaren 11, GAO 236 zk.)	ORDEN FORAL 636/2014, de 3 de diciembre, por la que se aprueba el modelo 190 «Impuesto sobre la Renta de las Personas Físicas. Retenciones e ingresos a cuenta de rendimientos del trabajo y de actividades económicas y premios. Resumen anual», y las formas y plazos de presentación. (BOG nº 236, de 11 de diciembre de 2014)
662/2014 FORU AGINDUA, abenduaren 11koa, 115 eredu («Pertsona fisikoen errentaren gaineko zerga, sozietateen gaineko zerga eta establezimendu iraunkorra duten ez-egoiliarren errentaren gaineko zerga. Ondasun higiezin hiritarren errentamendutik edo berrerrentamendutik datozen errenta edo etekin jakin batzuen gaineko atxikipenak eta konturako sarrerak. Autoliquidazioa») eta hori aurkeztu eta ordaintzeko moduak eta epeak onartzen dituen. (2014ko abenduaren 17, GAO 236 zk.)	ORDEN FORAL 662/2014, de 11 de diciembre, por la que se aprueba el modelo 115 «Impuesto sobre la Renta de las Personas Físicas, Impuesto sobre Sociedades e Impuesto sobre la Renta de no Residentes (establecimientos permanentes). Retenciones e Ingresos a cuenta sobre determinadas rentas o rendimientos procedentes del arrendamiento o subarrendamiento de inmuebles urbanos. Autoliquidación» y las formas y plazos de presentación e ingreso. (BOG nº 240, de 17 de diciembre de 2014)
SOZIEATEEN GAINEKO ZERGA	IMPUESTO SOBRE SOCIEDADES
2014ko urtarrilaren 17ko 2/2014 FORU ARAUA, Gipuzkoako Lurralde Historikoko Sozietateen gaineko Zergarena. (2014ko urtarrilaren 22a, GAO 13 zk.)	NORMA FORAL 2/2014, de 17 de enero, sobre el Impuesto de Sociedades del Territorio Histórico de Gipuzkoa. (BOG nº 13, de 22 de enero de 2014)
17/2014 FORU ARAUA, abenduaren 16koa, Gipuzkoako lurralde historikoko Sozietateen gaineko Zergari buruzko urtarrilaren 17ko 2/2014 Foru Arauan zuzenketa teknikoak eta beste zerga	NORMA FORAL 17/2014, de 16 de diciembre, de correcciones técnicas y otras adaptaciones tributarias de la Norma Foral 2/2014, de 17 de enero, sobre el Impuesto de Sociedades del

egokitzapen batzuk sartzekoa. (2014ko abenduaren 19a, GAO 242 zk.)	Territorio Histórico de Gipuzkoa. (BOG nº 242, de 19 de diciembre de 2014)
6/2014 FORU DEKRETUA, martxoaren 4koa, sozietateen gaineko zergaren atxikipen eta konturako sarreraren tasa orokorra 2014rako aldatzen duena. (2014ko martxoaren 12a, GAO 12 zk.)	DECRETO FORAL 6/2014, de 4 de marzo, por el que se modifica para 2014 el tipo general de retención e ingreso a cuenta en el Impuesto sobre Sociedades. (BOG nº 48, de 12 de marzo de 2014)
43/2014 FORU DEKRETUA, abenduaren 9koa, interes orokorreko xedeen esparruan lehentasunezko mezenasgo jarduerak 2014. eta 2015. urteetarako ezartzen dituen. (2014ko abenduaren 11, GAO 236 zk.)	DECRETO FORAL 43/2014, de 9 de diciembre, por el que se declaran las actividades prioritarias de mecenazgo para los años 2014 y 2015 en el ámbito de los fines de interés general. (BOG nº 236, de 11 de diciembre de 2014)
2014ko urtarrilaren 16ko 03-001/2014 FORU AGINDUA, kirolaren esparruan 2013ko ekitaldiko mezenasgoko lehentasuneko jardueren zerrenda onartzen duena. (2014ko urtarrilaren 24a, GAO 15 zk.)	ORDEN FORAL 03-001/2014, de 16 de enero, por la que se aprueba la relación de actividades prioritarias de mecenazgo en el ámbito del deporte del ejercicio 2013. (BOG nº 15, de 24 de enero de 2014)
223/2014 FORU AGINDUA, martxoaren 21ekoa, 720 eredua 2014. urtean aurkezteko epea luzatzen duena. (2014ko martxoaren 27a, GAO 59 zk.)	ORDEN FORAL 223/2014, de 21 de marzo, por la que se amplía el plazo de presentación del modelo 720 durante 2014. (BOG nº 59, de 27 de marzo de 2014)
350/2014 FORU AGINDUA, maiatzaren 27(e)koa, 230 eredua, «Pertsona fisikoen errentaren gaineko zerga eta ez-egoiliarren errentaren gaineko zerga: Loteria eta apustu jakin batzuetako sarien gaineko karga bereziaren atxikipenak eta konturako sarrerak; sozietateen gaineko zerga: Loteria eta apustu jakin batzuetako sarien gaineko atxi kipenak eta konturako sarrerak. Autolikidazioa» onartzen duena. (2014ko ekainaren 10a, GAO 103 zk.)	ORDEN FORAL 350/2014, de 27 de mayo por la que se aprueba el modelo 230 «Impuesto sobre la Renta de las Personas Físicas e Impuesto sobre la Renta de no Residentes: Retenciones e ingresos a cuenta del Gravamen Especial sobre los premios de determinadas loterías y apuestas; Impuesto sobre Sociedades: Retenciones e ingresos a cuenta sobre los premios de determinadas loterías y apuestas. Autoliquidación». (BOG nº 103, de 10 de junio de 2014)
351/2014 FORU AGINDUA, maiatzaren 27(e)koa, zeinaren bitartez onartzen baitira, 2013an hasitako zergaldietarako, Sozietateen gaineko Zerga eta Ezegoiliarren Errentaren gaineko Zerga (establezimendu iraunkorra eta errentak esleitzen dituzten entitateena –atzerrian eratuak izanik Gipuzkoan dihardutenena–) autolikidatzeko erabili beharreko 200, 220, 20G eta 22G ereduak, eta horiek aurkeztu eta ordaintzeko modua, epea eta tokia. (2014ko ekainaren 3, GAO 103 zk.)	ORDEN FORAL 351/2014, de 27 de mayo, por la que se aprueban los modelos 200, 220, 20G y 22G de presentación de las autoliquidaciones del Impuesto sobre Sociedades y del Impuesto sobre la Renta de no Residentes correspondiente a establecimientos permanentes y a entidades en régimen de atribución de rentas constituidas en el extranjero con presencia en el Territorio Histórico de Gipuzkoa, para los períodos impositivos iniciados en 2013, así como la forma, lugar y plazo de presentación e ingreso. (BOG nº 103, de 3 de junio de 2014)
403/2014 FORU AGINDUA, uztailaren 1ekoa, 2014 urteko Sozietateen gaineko zergaren zerbi tzuen karta onartzen duena. (2014ko uztailaren 8a,	ORDEN FORAL 403/2014, de 1 de julio, por la que se aprueba la carta de servicios del Impuesto de Sociedades correspondiente al año 2014. (BOG nº

GAO 128 zk.)	128, de 8 de julio de 2014)
586/2011 FORU AGINDUA, azaroaren 12(e)koa, 187 eredia onartzen duena, alegia, inbertsio kolektiboko erakundeen kapital edo ondarearen akzio eta partaidetzei buruzko aitorten informatiboa eta persona fisikoen errentaren gaineko zergan, sozietateen gaineko zergan eta ez-egoiliarren errentaren gaineko zergan egindako atxi kipenei eta konturako sarrerei buruzko urteko laburpena, akzio eta partaidetza horiek eskualdatu edo berreskuratzeagatik lortutako errentei edo ondare irabaziei dagokienez, eta eredia aurkezteko moduak arau tzen dituen. (2014ko azaroaren 18a, GAO 220 zk.) Akats zuzenketa (2014ko abenduaren 10a, GAO 235 zk.)	ORDEN FORAL 586/2014, de 12 de noviembre, por la que se aprueba el modelo 187 de declaración informativa de acciones y participaciones representativas del capital o del patrimonio de las instituciones de inversión colectiva y del resumen anual de retenciones e ingresos a cuenta de los Impuestos sobre la Renta de las Personas Físicas, sobre Sociedades y sobre la Renta de no Residentes, en relación con las rentas o ganancias patrimoniales obtenidas como consecuencia de las transmisiones o reembolsos de esas acciones o participaciones, y sus formas de presentación. (BOG nº 220, de 18 de noviembre de 2014). Corrección de errores (BOG nº 235, de 10 de diciembre de 2014)
662/2014 FORU AGINDUA, abenduaren 11koa, 115 eredia («Pertsona fisikoen errentaren gaineko zerga, sozietateen gaineko zerga eta establezimendu iraunkorra duten ez-egoiliarren errentaren gaineko zerga. Ondasun higiezin hiritarren errentamendutik edo bererrentamendutik datozen errenta edo etekin jakin batzuen gaineko atxikipenak eta konturako sarrerak. Autolikidazioa») eta hori aurkeztu eta ordaintzeko moduak eta epeak onartzen dituena. (2014ko abenduaren 17, GAO 236 zk.)	ORDEN FORAL 662/2014, de 11 de diciembre, por la que se aprueba el modelo 115 «Impuesto sobre la Renta de las Personas Físicas, Impuesto sobre Sociedades e Impuesto sobre la Renta de no Residentes (establecimientos permanentes). Retenciones e Ingresos a cuenta sobre determinadas rentas o rendimientos procedentes del arrendamiento o subarrendamiento de inmuebles urbanos. Autoliquidación» y las formas y plazos de presentación e ingreso. (BOG nº 240, de 17 de diciembre de 2014)
ABERASTASUNAREN ETA FORTUNA HANDIEN GAINEKO ZERGA	IMPUESTO SOBRE LA RIQUEZA Y LAS GRANDES FORTUNAS
Urtarrilaren 9ko 1/2014 FORU AGINDUA, Ondare Eskualdaketen eta Egin tza Juridiko Dokumentatuen gaineko Zerga Oinordetza eta Dohaintzen gaineko Zerga, Zenbait Garraiobideren gaineko Zerga Berezia eta Aberastasunaren eta Fortuna Handien gaineko Zerga kudea tzean aplikagarri diren ibilgailu eta itsason tzien batez besteko salmenta prezioak onartzen dituena. (2014ko urtarrilaren 27a, GAO 16 zk.)	ORDEN FORAL 1/2014, de 9 de enero, por la que se aprueban los precios medios de venta de vehículos y embarcaciones aplicables en la gestión del Impuesto sobre Transmisiones Patrimoniales y Actos Jurídicos Documentados, Impuesto sobre Sucesiones y Donaciones, Impuesto Especial sobre Determinados Medios de Transporte e Impuesto sobre la Riqueza y las Grandes Fortunas. (BOG nº 16, de 27 de enero de 2014)
201/2014 FORU AGINDUA, martxoaren 18koa, 2013ko zergaldiko pertsona fisikoen errentaren gaineko zerga eta aberastasunaren eta fortuna handien gaineko zerga autolikidatzeko ereduak onartu, eta aurkezpen eta ordainketa modu, epe eta tokiak arautzen dituena. (2014ko martxoaren 25a, GAO 57 zk.)	ORDEN FORAL 201/2014, de 18 de marzo, por la que se aprueban los modelos de autoliquidación del Impuesto sobre la Renta de las Personas Físicas y del Impuesto sobre la Riqueza y las Grandes Fortunas correspondientes al período impositivo 2013, así como las formas, plazos y lugares de presentación

	e ingreso. (BOG nº 57, de 25 de marzo de 2014)
446/2014 FORU AGINDUA, uztailaren 29koa, urtarrilaren 9ko 1/2014 Foru Aginduan sartu gabeko ibilgailu eta itsasontzien batez besteko salmenta prezioak onartzen dituen, ondare eskualdaketen eta egintza juridiko dokumentatuen gaineko zerga, oinordetza eta dohaintzen gaineko zerga, zenbait garraio bideren gaineko zerga berezia, eta aberastasunaren eta fortuna handien gaineko zerga kudeatzean aplikatzeko. (2014ko abuztuaren 11, GAO 150 zk.)	ORDEN FORAL 446/2014, de 29 de julio, por la que se aprueban los precios medios de venta de vehículos y embarcaciones no incluidos en la Orden Foral 1/2014, de 9 de enero aplicables en la gestión del Impuesto sobre Transmisiones Patrimoniales y Actos Jurídicos Documentados, Impuesto sobre Sucesiones y Donaciones, Impuesto Especial sobre Determinados Medios de Transporte e Impuesto sobre la Riqueza y las Grandes Fortunas. (BOG nº 150, de 11 de agosto de 2014)
IRABAZTEKO XEDERIK GABEKO ERAKUNDEEN ETA MEZENASGORAKO ZERGA PIZGARRIEN ZERGA ARAUBIDEA	RÉGIMEN FISCAL DE LAS ENTIDADES SIN FINES LUCRATIVOS E INCENTIVOS FISCALES AL MECENAZGO
43/2014 FORU DEKRETUA, abenduaren 9koa, interes orokorreko xedeen esparruan lehentasunezko mezenasgo jarduerak 2014. eta 2015. urteetarako ezartzen dituen. (2014ko abenduaren 11, GAO 236 zk.)	DECRETO FORAL 43/2014, de 9 de diciembre, por el que se declaran las actividades prioritarias de mecenazgo para los años 2014 y 2015 en el ámbito de los fines de interés general. (BOG nº 236, de 11 de diciembre de 2014)
EZ EGOILIARREN ERRENTAREN GAINEKO ZERGA	IMPUESTO SOBRE LA RENTA DE NO RESIDENTES
16/2014 FORU ARAUA, abenduaren 10ekoa, Ez-egoiliarren Errentaren gaineko Zergarena. (2014ko abenduaren 12a, GAO 237 zk.)	NORMA FORAL 16/2014, de 10 de diciembre, del Impuesto sobre la Renta de no Residentes. (BOG nº 237, de 12 de diciembre de 2014)
2014ko urtarrilaren 16ko 03-001/2014 FORU AGINDUA, kirolaren esparruan 2013ko ekitaldiko mezenasgoko lehentasuneko jardueren zerrenda onartzen duena. (2014ko urtarrilaren 24a, GAO 15 zk.)	ORDEN FORAL 03-001/2014, de 16 de enero, por la que se aprueba la relación de actividades prioritarias de mecenazgo en el ámbito del deporte del ejercicio 2013. (BOG nº 15, de 24 de enero de 2014)
350/2014 FORU AGINDUA, maiatzaren 27(e)koa, 230 eredua, «Pertsona fisikoen errentaren gaineko zerga eta ez-egoiliarren errentaren gaineko zerga: Loteria eta apustu jakin batzuetako sarien gaineko karga bereziaren atxikpenak eta konturako sarrerak; sozietateen gaineko zerga: Loteria eta apustu jakin batzuetako sarien gaineko atxi kipenak eta konturako sarrerak. Autoliquidazioa» onartzen duena. (2014ko ekainaren 10a, GAO 103 zk.)	ORDEN FORAL 350/2014, de 27 de mayo por la que se aprueba el modelo 230 «Impuesto sobre la Renta de las Personas Físicas e Impuesto sobre la Renta de no Residentes: Retenciones e ingresos a cuenta del Gravamen Especial sobre los premios de determinadas loterías y apuestas; Impuesto sobre Sociedades: Retenciones e ingresos a cuenta sobre los premios de determinadas loterías y apuestas. Autoliquidación». (BOG nº 103, de 10 de junio de 2014)
351/2014 FORU AGINDUA, maiatzaren 27(e)koa, zeinaren bitartez onartzen baitira, 2013an hasitako zergaldietarako, Sozietateen gaineko Zerga eta Ezegoiliarren Errentaren gaineko Zerga (establezimendu iraunkorra eta errentak esleitzen	ORDEN FORAL 351/2014, de 27 de mayo, por la que se aprueban los modelos 200, 220, 20G y 22G de presentación de las autoliquidaciones del Impuesto sobre Sociedades y del Impuesto sobre la Renta de no Residentes correspondiente a

<p>dituzten entitateena –atzerrian eratuak izanik Gipuzkoan dihardutenena–) autolikidatzeko erabili beharreko 200, 220, 20G eta 22G ereduak, eta horiek aurkeztu eta ordaintzeko modua, epea eta tokia. (2014ko ekainaren 3a, GAO 103 zk.)</p>	<p>establecimientos permanentes y a entidades en régimen de atribución de rentas constituidas en el extranjero con presencia en el Territorio Histórico de Gipuzkoa, para los períodos impositivos iniciados en 2013, así como la forma, lugar y plazo de presentación e ingreso. (BOG nº 103, de 3 de junio de 2014)</p>
<p>586/2011 FORU AGINDUA, azaroaren 12(e)koa, 187 eredua onartzen duena, alegia, inbertsio kolektiboko erakundeen kapital edo ondarearen akzio eta partaidetzei buruzko aitorten informatiboa eta persona fisikoen errentaren gaineko zergan, sozietateen gaineko zergan eta ez-egoiliarren errentaren gaineko zergan egindako atxi kipenei eta konturako sarrerei buruzko urteko laburpena, akzio eta partaidetza horiek eskualdatu edo berreskuratzeagatik lortutako errentei edo ondare irabaziei dagokienez, eta eredua aurkezteko moduak arau tzen dituena. (2014ko azaroaren 18a, GAO 220 zk.) Akats zuzenketa (2014ko abenduaren 10a, GAO 235 zk.)</p>	<p>ORDEN FORAL 586/2014, de 12 de noviembre, por la que se aprueba el modelo 187 de declaración informativa de acciones y participaciones representativas del capital o del patrimonio de las instituciones de inversión colectiva y del resumen anual de retenciones e ingresos a cuenta de los Impuestos sobre la Renta de las Personas Físicas, sobre Sociedades y sobre la Renta de no Residentes, en relación con las rentas o ganancias patrimoniales obtenidas como consecuencia de las transmisiones o reembolsos de esas acciones o participaciones, y sus formas de presentación. (BOG nº 220, de 18 de noviembre de 2014). Corrección de errores (BOG nº 235, de 10 de diciembre de 2014)</p>
<p>662/2014 FORU AGINDUA, abenduaren 11koa, 115 eredua («Pertsona fisikoen errentaren gaineko zerga, sozietateen gaineko zerga eta establezimendu iraunkorra duten ez-egoiliarren errentaren gaineko zerga. Ondasun higiezin hiritarren errentamendutik edo berrerrentamendutik datozen errenta edo etekin jakin batzuen gaineko atxikipenak eta konturako sarrerak. Autolikidazioa») eta hori aurkeztu eta ordaintzeko moduak eta epeak onartzen dituena. (2014ko abenduaren 17, GAO 236 zk.)</p>	<p>ORDEN FORAL 662/2014, de 11 de diciembre, por la que se aprueba el modelo 115 «Impuesto sobre la Renta de las Personas Físicas, Impuesto sobre Sociedades e Impuesto sobre la Renta de no Residentes (establecimientos permanentes). Retenciones e Ingresos a cuenta sobre determinadas rentas o rendimientos procedentes del arrendamiento o subarrendamiento de inmuebles urbanos. Autoliquidación» y las formas y plazos de presentación e ingreso. (BOG nº 240, de 17 de diciembre de 2014)</p>
<p>OINORDETZEN ETA DOHAINTZEN GAINEKO ZERGA</p>	<p>IMPUESTO SOBRE SUCESIONES Y DONACIONES</p>
<p>2014ko urtarrilaren 17ko 1/2014 FORU ARAUA, Gipuzkoako Lurralde Historikoko Oinordetza eta Dohaintzen gaineko Zergari buruzko 3/1990 Foru Araua -urtarrilaren 11koa- aldatzekoa. (2014ko urtarrilaren 21a, GAO 12 zk.)</p>	<p>NORMA FORAL 1/2014, de 17 de enero, de modificación de la Norma Foral 3/1990, de 11 de enero, del Impuesto sobre Sucesiones y Donaciones del Territorio Histórico de Gipuzkoa. (BOG nº 12, de 21 de enero de 2014)</p>
<p>Urtarrilaren 9ko 1/2014 FORU AGINDUA, Ondare Eskualdaketen eta Egin tza Juridiko Dokumentatuen gaineko Zerga Oinordetza eta Dohaintzen gaineko Zerga, Zenbait Garraiobideren gaineko Zerga Berezia eta Aberastasunaren eta Fortuna</p>	<p>ORDEN FORAL 1/2014, de 9 de enero, por la que se aprueban los precios medios de venta de vehículos y embarcaciones aplicables en la gestión del Impuesto sobre Transmisiones Patrimoniales y Actos Jurídicos Documentados, Impuesto sobre</p>

Handien gaineko Zerga kudea tzean aplikagarri diren ibilgailu eta itsason tzien batez besteko salmenta prezioak onartzen dituen. (2014ko urtarrilaren 27a, GAO 16 zk.)	Sucesiones y Donaciones, Impuesto Especial sobre Determinados Medios de Transporte e Impuesto sobre la Riqueza y las Grandes Fortunas. (BOG nº 16, de 27 de enero de 2014)
446/2014 FORU AGINDUA, uztailaren 29koa, urtarrilaren 9ko 1/2014 Foru Aginduan sartu gabeko ibilgailu eta itsasontzien batez besteko salmenta prezioak onartzen dituen, ondare eskualdaketen eta egintza juridiko dokumentatuen gaineko zerga, oinordetza eta dohaintzen gaineko zerga, zenbait garraio bideren gaineko zerga berezia, eta aberastasunaren eta fortuna handien gaineko zerga kudeatzean aplikatzeko. (2014ko abuztuaren 11, GAO 150 zk.)	ORDEN FORAL 446/2014, de 29 de julio, por la que se aprueban los precios medios de venta de vehículos y embarcaciones no incluidos en la Orden Foral 1/2014, de 9 de enero aplicables en la gestión del Impuesto sobre Transmisiones Patrimoniales y Actos Jurídicos Documentados, Impuesto sobre Sucesiones y Donaciones, Impuesto Especial sobre Determinados Medios de Transporte e Impuesto sobre la Riqueza y las Grandes Fortunas. (BOG nº 150, de 11 de agosto de 2014)
BALIO ERANTSIAREN GAI NEKO ZERGA	IMPUESTO SOBRE EL VALOR AÑADIDO
2/2014 FORU DEKRETUA, otsailaren 4koa, aldatzen duena fakturatzeko obligazioak arautzen dituen Erregelamendua, 2013ko otsailaren 26ko 8/2013 Foru Dekretuak onartutakoa. (2014ko otsailaren 11, GAO 27 zk.)	DECRETO FORAL 2/2014, de 4 de febrero, por el que se modifica el Reglamento que regula las obligaciones de facturación, aprobado por Decreto Foral 8/2013, de 26 de febrero. (BOG nº 27, de 11 de febrero de 2014)
3/2014 FORU AGINDUA, urtarrilaren 9koa, balio erantsiaren gaineko zergan araututa dagoen kutxairizpidearen araubide berezia 2014. urterako hautatzeko epea luzatzen duena. (2014ko urtarrilaren 16a, GAO 10 zk.)	ORDEN FORAL 3/2014, de 9 de enero, por la que se amplía el plazo de opción por la aplicación del régimen especial del criterio de caja del Impuesto sobre el Valor Añadido para el ejercicio 2014. (BOG nº 10, de 16 de enero de 2014)
1118/2013 FORU AGINDUA, abenduaren 27koa, balio erantsiaren gaineko zergaren 322 eredu aldutzen duena. (2013ko abenduaren 31, GAO 248 zk.) Akats zuzenketa (2014ko urtarrilaren 27a, GAO 17 zk.)	ORDEN FORAL 1118/2013, de 27 de diciembre, por la que se modifica el modelo 322 del Impuesto sobre el Valor Añadido. (BOG nº 248, de 31 de diciembre de 2013) Corrección de errores (BOG nº 17, de 27 de enero de 2014)
19/2004 FORU AGINDUA, urtarrilaren 22koa, erregistro liburuetan jasotako eragiketegi buruzko aitorten informatiboaren 340 eredu betetzeko jarraitu behar diren diseinu fisiko eta logikoak aldatzen dituen. (2014ko urtarrilaren 27a, GAO 17 zk.)	ORDEN FORAL 19/2014, de 22 de enero, por la que se modifican los diseños físicos y lógicos a los que debe ajustarse la información contenida en el modelo 340 de declaración informativa sobre las operaciones incluidas en los libros registros. (BOG nº 17, de 27 de enero de 2014)
244/2014 FORU AGINDUA, martxoaren 27koa, BEZ atalaren zerbitzuen kartaren aldaketa onartzen duena. (2014ko apirilaren 2a, GAO 63 zk.)	ORDEN FORAL 244/2014, de 27 de marzo, por la que se aprueba la modificación de la carta de servicios de la Sección de IVA. (BOG nº 63, de 2 de abril de 2014)
194/2014 FORU AGINDUA, martxoaren 14koa, balio erantsiaren gaineko zergaren zerga oinarria aldatu izana jakinarazteko 952 eredu eta faktura zuzen tzaileak jaso direla adierazteko	ORDEN FORAL 194/2014, de 14 de marzo, por la que se aprueban los modelos 952 y 95B de comunicación de modificación de la base imponible y de la comunicación de recepción de facturas

95B eredia onar tzen dituen. (2014ko apirilaren 9a, GAO 68 zk.)	rectificativas del Impuesto sobre el Valor Añadido. (BOG nº 68, de 9 de abril de 2014)
581/2014 FORU AGINDUA, azaroaren 5ekoa, hirugarren per tso nekin egindako eragiketen urteko aitortpenaren 347 eredia onartu eta haren aurkezpen moduak ezar tzen dituen. (2014ko azaroaren 12a, GAO 216 zk.). Akats zuzenketa (2014ko azaroaren 21a, GAO 223 zk.)	ORDEN FORAL 581/2014, de 5 de noviembre, por la que se aprueba el modelo 347 de declaración anual de operaciones con terceras personas y sus formas de presentación. (BOG nº 216, de 12 de noviembre de 2014) Corrección de errores. (BOG nº 223, de 21 de noviembre de 2014)
ONDARE ESKUALDAKETEN ETA EGINTZA JURIDIKO AGIRIDUNEN GAINEKO ZERGA	IMPUESTO SOBRE TRANSMISIONES PATRIMONIALES Y ACTOS JURÍDICOS DOCUMENTADOS
Urtarrilaren 9ko 1/2014 FORU AGINDUA, Ondare Eskualdaketen eta Egin tza Juridiko Dokumentatuen gaineko Zerga Oinordetza eta Dohaintzen gaineko Zerga, Zenbait Garraibideren gaineko Zerga Berezia eta Aberastasunaren eta Fortuna Handien gaineko Zerga kudea tzean aplikagarri diren ibilgailu eta itsasontzien batez besteko salmenta prezioak onartzen dituen. (2014ko urtarrilaren 27a, GAO 16 zk.)	ORDEN FORAL 1/2014, de 9 de enero, por la que se aprueban los precios medios de venta de vehículos y embarcaciones aplicables en la gestión del Impuesto sobre Transmisiones Patrimoniales y Actos Jurídicos Documentados, Impuesto sobre Sucesiones y Donaciones, Impuesto Especial sobre Determinados Medios de Transporte e Impuesto sobre la Riqueza y las Grandes Fortunas. (BOG nº 16, de 27 de enero de 2014)
446/2014 FORU AGINDUA, uztailaren 29koa, urtarrilaren 9ko 1/2014 Foru Aginduan sartu gabeko ibilgailu eta itsasontzien batez besteko salmenta prezioak onartzen dituen, ondare eskualdaketen eta egintza juridiko dokumentatuen gaineko zerga, oinordetza eta dohaintzen gaineko zerga, zenbait garraibideren gaineko zerga berezia, eta aberastasunaren eta fortuna handien gaineko zerga kudeatzean aplikatzeko. (2014ko abuztuaren 11, GAO 150 zk.)	ORDEN FORAL 446/2014, de 29 de julio, por la que se aprueban los precios medios de venta de vehículos y embarcaciones no incluidos en la Orden Foral 1/2014, de 9 de enero aplicables en la gestión del Impuesto sobre Transmisiones Patrimoniales y Actos Jurídicos Documentados, Impuesto sobre Sucesiones y Donaciones, Impuesto Especial sobre Determinados Medios de Transporte e Impuesto sobre la Riqueza y las Grandes Fortunas. (BOG nº 150, de 11 de agosto de 2014)
ZERGA BEREZIAK	IMPUESTOS ESPECIALES
20/2014 FORU AGINDUA, urtarrilaren 22koa, Ikatzen gaineko Zerga Bereziaren aitortpen-likidazioa egiteko 595 eredia aldatzen duena. (2014ko urtarrilaren 27a, GAO 17 zk.)	ORDEN FORAL 20/2014, de 22 de enero, por la que se modifica el modelo 595 de declaración-liquidación del Impuesto Especial sobre el Carbón. (BOG nº 17, de 27 de enero de 2014)
21/2014 FORU AGINDUA, urtarrilaren 22koa, zerga bereziei dagozkien otsailaren 16ko 113/2009 Foru Agindua eta irailaren 25eko 796/2013 Foru Agindua aldatzen dituen. (2014ko urtarrilaren 27a, GAO 17 zk.) Akats zuzenketa (2014ko martxoaren 31, GAO 61 zk.)	ORDEN FORAL 21/2014, de 22 de enero, por la que se modifican las Ordenes Forales 113/2009, de 16 de febrero, y 796/2013, de 25 de septiembre, de los Impuestos Especiales (BOG nº 17, de 27 de enero de 2014) Corrección de errores (BOG nº 61, de 31 de marzo de 2014).
GARRAIOBIDE ZEHATZ BATZUEN GAINEKO ZERGA BEREZIA	IMPUESTO ESPECIAL SOBRE DETERMINADOS MEDIOS DE TRANSPORTE
Urtarrilaren 9ko 1/2014 FORU	ORDEN FORAL 1/2014, de 9 de enero,

AGINDUA, Ondare Eskualdaketen eta Egin tza Juridiko Dokumentatuen gaineko Zerga Oinordetza eta Dohaintzen gaineko Zerga, Zenbait Garraiobideren gaineko Zerga Berezia eta Aberastasunaren eta Fortuna Handien gaineko Zerga kudea tzean aplikagarri diren ibilgailu eta itsason tzien batez besteko salmenta prezioak onartzen dituena. (2014ko urtarrilaren 27a, GAO 16 zk.)	por la que se aprueban los precios medios de venta de vehículos y embarcaciones aplicables en la gestión del Impuesto sobre Transmisiones Patrimoniales y Actos Jurídicos Documentados, Impuesto sobre Sucesiones y Donaciones, Impuesto Especial sobre Determinados Medios de Transporte e Impuesto sobre la Riqueza y las Grandes Fortunas. (BOG nº 16, de 27 de enero de 2014)
446/2014 FORU AGINDUA, uztailaren 29koa, urtarrilaren 9ko 1/2014 Foru Aginduan sartu gabeko ibilgailu eta itsasontzien batez besteko salmenta prezioak onartzen dituena, ondare eskualdaketen eta egintza juridiko dokumentatuen gaineko zerga, oinordetza eta dohaintzen gaineko zerga, zenbait garraiobideren gaineko zerga berezia, eta aberastasunaren eta fortuna handien gaineko zerga kudeatzean aplikatzeko. (2014ko abuztuaren 11, GAO 150 zk.)	ORDEN FORAL 446/2014, de 29 de julio, por la que se aprueban los precios medios de venta de vehículos y embarcaciones no incluidos en la Orden Foral 1/2014, de 9 de enero aplicables en la gestión del Impuesto sobre Transmisiones Patrimoniales y Actos Jurídicos Documentados, Impuesto sobre Sucesiones y Donaciones, Impuesto Especial sobre Determinados Medios de Transporte e Impuesto sobre la Riqueza y las Grandes Fortunas. (BOG nº 150, de 11 de agosto de 2014)
EKONOMI JARDUEREN GAIKEKO ZERGA	IMPUESTO SOBRE ACTIVIDADES ECONÓMICAS
1/2014 FORU DEKRETU-ARAU, urtarrilaren 28koa, Trintxerpen izan den sute larriak eragindako kalteak arintzeko premiazko zerga neurri buruzkoa. (2014ko urtarrilaren 20a, GAO 20 zk.)	DECRETO FORAL-NORMA 1/2014, de 28 de enero, de medidas tributarias urgentes para paliar los daños ocasionados por el grave incendio acaecido en Trintxerpe. (BOG n.º 20 de 31 de enero de 2014)
ONDASUN HIGIEZINEN GAIKEKO ZERGA	IMPUESTO SOBRE BIENES INMUEBLES
1/2014 FORU DEKRETU-ARAU, urtarrilaren 28koa, Trintxerpen izan den sute larriak eragindako kalteak arintzeko premiazko zerga neurri buruzkoa. (2014ko urtarrilaren 20a, GAO 20 zk.)	DECRETO FORAL-NORMA 1/2014, de 28 de enero, de medidas tributarias urgentes para paliar los daños ocasionados por el grave incendio acaecido en Trintxerpe. (BOG n.º 20 de 31 de enero de 2014)
JOKO JARDUEREN GAIKEKO ZERGA	IMPUESTO SOBRE ACTIVIDADES DE JUEGO
445/2014 FORU AGINDUA, uztailaren 28koa, joko jardueren gaineko zerga urtebeteko edo urteanitzeko jardueren kasuan autolikidatzeko erabili beharreko 763 eredu onartu, eta hura aurkezteko era, epea eta tokiak ezartzen dituena. (2014ko abuztuaren 7a, GAO 148 zk.)	ORDEN FORAL 445/2014, de 28 de julio, por la que se aprueba el modelo 763 de autoliquidación del Impuesto sobre actividades de juego en los supuestos de actividades anuales o plurianuales, y se determinan la forma, plazo y lugares de presentación. (BOG nº 148, de 7 de agosto de 2014)
BEROTEGI-EFEKTUKO GAS FLUORDUNEN GAIKEKO ZERGA	IMPUESTO SOBRE GASES FLUORADOS DE EFECTO INVERNADERO
308/2014 FORU AGINDUA, maiatzaren 14koa, 583 eredu, «Energia elektrikoaren ekoizpenaren balioaren gaineko zerga. Autolikidazioa eta	ORDEN FORAL 308/2014, de 14 de mayo, por la que se aprueban los modelos 583 –Impuesto sobre el valor de la producción de la energía eléctrica.

ordainketa zatikatuak», eta 584 eredia, «Berotegi efektuko gas fluordunen gaineko zerga. Autoliquidazioa eta ordainketa zatikatuak» onartu, eta haiek aurkezteko erak eta prozedurak arautzen dituena. (2014ko maiatzaren 19a, GAO 92 zk.) Akats zuzenketa (2014ko ekainaren 10a, GAO 103 zk.)	Autoliquidación y pagos fraccionados– y 587 –Impuesto sobre los gases fluorados de efecto invernadero. Autoliquidación–y se establece la forma y procedimientos de presentación. (BOG nº 92, de 19 de mayo de 2014) Corrección de errores (BOG nº 103, de 10 de junio de 2014)
ENERGIA ELEKTRIKOAREN EKOIZPENAREN BALIOAREN GAINEKO ZERGA	IMPUESTO SOBRE EL VALOR DE LA PRODUCCIÓN DE LA ENERGÍA ELÉCTRICA
308/2014 FORU AGINDUA, maiatzaren 14koa, 583 eredia, «Energia elektrikoaren ekoizpenaren balioaren gaineko zerga. Autoliquidazioa eta ordainketa zatikatuak», eta 584 eredia, «Berotegi efektuko gas fluordunen gaineko zerga. Autoliquidazioa eta ordainketa zatikatuak» onartu, eta haiek aurkezteko erak eta prozedurak arautzen dituena. (2014ko maiatzaren 19a, GAO 92 zk.) Akats zuzenketa (2014ko ekainaren 10a, GAO 103 zk.)	ORDEN FORAL 308/2014, de 14 de mayo, por la que se aprueban los modelos 583 –Impuesto sobre el valor de la producción de la energía eléctrica. Autoliquidación y pagos fraccionados– y 587 –Impuesto sobre los gases fluorados de efecto invernadero. Autoliquidación–y se establece la forma y procedimientos de presentación. (BOG nº 92, de 19 de mayo de 2014) Corrección de errores (BOG nº 103, de 10 de junio de 2014)
KREDITU ERAKUNDEETAKO GORDAILUEN GAINEKO ZERGA	IMPUESTO SOBRE DEPÓSITOS EN LAS ENTIDADES DE CRÉDITO
627/2014 FORU AGINDUA, azaroaren 26koa, «Kreditu entitateetako gordailuen gaineko zergaren konturako ordainketa. Autoliquidazioa» izeneko 410 eredia onartu, eta haren aurkezpenerako baldintzak eta prozedura ezartzen dituena. (2014ko azaroaren 26a, GAO 228 zk.)	ORDEN FORAL 627/2014, de 26 de noviembre, por la que se aprueba el modelo 410 «Pago a cuenta del Impuesto sobre los Depósitos en las Entidades de Crédito. Autoliquidación» y se establecen las condiciones y el procedimiento para su presentación. (BOG nº 228, de 26 de noviembre de 2014)
ZERGA KUDEAKETA	GESTIÓN TRIBUTARIA
45/2014 FORU DEKRETUA, abenduaren 16koa, Gipuzkoako lurralde historikoko Zerga Ikuskaritzaren Erregelamendua aldatzen duena. (2014ko azaroaren 23a, GAO 244 zk.)	DECRETO FORAL 45/2014, de 16 de diciembre, por el que se modifica el Reglamento de Inspección Tributaria del Territorio Histórico de Gipuzkoa. (BOG nº 244, de 23 de diciembre de 2014)
200/2014 FORU AGINDUA, martxoaren 17koa, 2014rako Ogasun eta Finantza Departamentuak Zerga Egiatapenerako Plana onartzen duena. (2014ko martxoaren 25a, GAO 57 zk.)	ORDEN FORAL 200/2014 de 17 de marzo del Departamento de Hacienda y Finanzas que aprueba el Plan de Comprobación Tributaria para el año 2014 (BOG nº 57, de 25 de marzo de 2014)
412/2014 FORU AGINDUA, uztailaren 7koa, zergapekoen eroldan alta hartzeko, eta helbidea, datu pertsonalak eta harremanetarakoak alda tzeko 030 aitopen eredia onar tzen duena. (2014ko uztailaren 11, GAO 131 zk.) Akats zuzenketa (2014ko uztailaren 23a, GAO 139 zk.)	ORDEN FORAL 412/2014, de 7 de julio, por la que se aprueba el modelo 030 de declaración de alta en el censo de obligados tributarios y de modificación del domicilio, de datos personales y de contacto. (BOG nº 131, de 11 de julio de 2014) Corrección de errores (BOG nº 139, de 23 de julio de 2014)
585/2014 FORU AGINDUA, azaroaren 12koa, aitopen-likidazio batzuk bide	ORDEN FORAL 585/2014, de 12 de noviembre, por la que se modifica la

<p>telematikoz aurkezteko prozedurari buruzko otsailaren 25eko 165/2004 Foru Agindua aldatzen duena. (2014ko azaroaren 14a, GAO 218 zk.)</p>	<p>Orden Foral 165/2004, de 25 de febrero, por la que se regula el procedimiento para la presentación por vía telemática de determinadas declaraciones-liquidaciones. (BOG nº 218, de 14 de noviembre de 2014)</p>
<p>632/2014 FORU AGINDUA, abenduaren 1ekoa, Gipuzkoako Lurralde Historikoko Foru Administrazioaren eremuan faktura elektronikoen sarrerapuntu orokorrari eta fakturen kontabilitate erregistroari buruzko alderdi batzuk arautzen dituena. (2014ko abenduaren 9a, GAO 234 zk.)</p>	<p>ORDEN FORAL 632/2014, de 1 de diciembre, por la que se regulan determinados aspectos del punto general de entrada de facturas electrónicas y del registro contable de facturas en el ámbito de la Administración foral del Territorio Histórico de Gipuzkoa. (BOG nº 234, de 9 de diciembre de 2014).</p>

II. ERANSKINA

Araba, Bizkaia eta Gipuzkoako Foru Ogasunak

ANEXO II

Haciendas Forales de Álava, Bizkaia y Gipuzkoa

II.1 ERANSKINA

Pertsona Fisikoen Errentaren gaineko Zergari buruzko estatistikak 2013. urtean

ANEXO II.1

**Estadísticas relativas al Impuesto sobre
la Renta de las Personas Físicas en
2013**

LIKIDAZIO-OIMARRI ETA ZAMATUTAKO KUOTEN BANAKETA ERRENTA-MAILEN ARABERA / DISTRIBUCIÓN DE BASES LIQUIDABLES Y CUOTAS GRAVADAS SEGÚN NIVELES DE RENTA

0000 €

ERRENTA-MAILAK (Likidazio-Oimarrri) NIVELES DE RENTA (Base Liquidable)	AITORPENAK DECLARACIONES		LIKIDAZIO-OIMARRI OROKORRA BASE LIQUIDABLE GENERAL		AURREZTEKO LIKIDAZIO- OIMARRIA BASE LIQUIDABLE DEL AHORRO		OIMARRI OROKORRAREN KUOTA OSOA CUOTA INTEGRAL BASE GENERAL		AURREZTEKO OIMARRIAREN KTA. OSOA C. INTEGRAL BASE AHORRO		KUOTA LIKIDOA CUOTA LIQUIDA		
	Kopurua Número	%	Zenbatekoa Importe	%	Zenbatekoa Importe	%	Zenbatekoa Importe	%	Zenbatekoa Importe	%	Zenbatekoa Importe	%	Zenbatekoa Importe
0 - 2.400	13.849	7,9	5.510	0,2	0,2	3.626	1,2	1.291	0,1	0,1	774	1,2	151
2.400 - 3.600	3.435	2,0	7.663	0,2	0,4	2.685	0,9	1.760	0,2	0,1	526	0,8	0
3.600 - 4.800	4.752	2,7	16.937	0,5	0,9	3.070	1,0	3.895	0,4	0,8	651	1,0	3
4.800 - 6.000	4.983	2,9	22.500	0,6	1,5	4.316	1,4	5.177	0,6	1,3	867	1,4	10
6.000 - 8.400	10.086	5,8	62.734	1,8	3,3	10.143	3,4	14.431	1,6	2,9	2.016	3,2	532
8.400 - 10.800	11.079	6,3	95.870	2,8	6,1	10.604	3,5	22.047	2,4	5,3	2.084	3,3	2.693
10.800 - 13.200	11.916	6,8	132.438	3,8	9,9	10.905	3,6	30.446	3,3	8,6	2.161	3,5	6.869
13.200 - 15.600	13.052	7,5	176.226	5,1	14,9	11.635	3,8	40.525	4,4	13,0	2.377	3,8	13.089
15.600 - 18.000	12.971	7,4	205.838	5,9	20,9	11.931	3,9	48.007	5,2	18,3	2.401	3,8	20.171
18.000 - 20.400	11.311	6,5	205.529	5,9	26,8	11.192	3,7	49.000	5,3	23,6	2.276	3,6	24.502
20.400 - 22.800	10.087	5,8	206.460	5,9	32,7	11.159	3,7	50.152	5,5	29,1	2.268	3,6	28.223
22.800 - 25.200	9.232	5,3	210.420	6,0	38,7	10.836	3,6	31.879	5,7	34,7	2.258	3,6	31.708
25.200 - 27.600	8.950	5,1	225.477	6,5	45,2	11.022	3,6	56.304	6,1	40,8	2.191	3,5	36.712
27.600 - 30.000	9.099	5,2	251.125	7,2	52,4	10.861	3,6	63.334	6,9	47,7	2.189	3,5	43.272
30.000 - 32.400	7.766	4,4	231.535	6,7	59,1	10.292	3,4	59.044	6,4	54,2	2.114	3,4	42.026
32.400 - 34.800	6.858	3,9	219.633	6,3	65,4	10.429	3,4	57.189	6,2	60,4	2.098	3,4	42.755
34.800 - 37.200	4.845	2,8	164.554	4,7	70,1	9.532	3,1	43.648	4,8	65,2	1.937	3,1	33.556
37.200 - 39.600	3.455	2,0	124.873	3,6	73,7	7.569	2,5	33.716	3,7	68,8	1.535	2,5	26.879
39.600 - 42.000	2.624	1,5	99.504	2,9	76,6	7.720	2,6	27.288	3,0	71,8	1.500	2,4	22.332
42.000 - 44.400	2.036	1,2	81.833	2,4	78,9	6.218	2,1	22.775	2,5	74,3	1.246	2,0	18.926
44.400 - 46.800	1.730	1,0	73.054	2,1	81,0	5.827	1,9	20.605	2,2	76,5	1.192	1,9	17.438
46.800 - 49.200	1.315	0,8	58.536	1,7	82,7	4.444	1,5	16.733	1,8	78,3	943	1,5	14.345
49.200 - 51.600	1.119	0,6	52.320	1,5	84,2	4.197	1,4	15.222	1,7	80,0	853	1,4	13.146
51.600 - 54.000	900	0,5	43.342	1,2	85,5	4.188	1,4	12.778	1,4	81,4	860	1,4	11.282
54.000 - 56.400	779	0,4	39.628	1,1	86,6	3.402	1,1	11.883	1,3	82,7	702	1,1	10.620
56.400 - 58.800	685	0,4	35.674	1,0	87,6	3.711	1,2	10.809	1,2	83,9	780	1,2	9.850
58.800 - 61.200	595	0,3	32.429	0,9	88,6	3.251	1,1	9.943	1,1	85,0	675	1,1	9.026
61.200 - 63.600	521	0,3	29.954	0,9	89,4	2.507	0,8	9.315	1,0	86,0	529	0,8	8.482
63.600 - 66.000	451	0,3	26.180	0,8	90,2	3.012	1,0	8.198	0,9	86,9	630	1,0	7.637
66.000 - 72.000	1.003	0,6	63.083	1,8	92,0	5.982	2,0	20.213	2,2	89,1	1.256	2,0	18.745
72.000 - 78.000	741	0,4	50.128	1,4	93,4	5.279	1,7	16.521	1,8	90,9	1.112	1,8	15.633
78.000 - 84.000	468	0,3	33.553	1,0	94,4	4.291	1,4	11.290	1,2	92,1	907	1,4	10.919
84.000 - 90.000	352	0,2	27.462	0,8	95,2	2.739	0,9	9.456	1,0	93,1	650	1,0	9.193
90.000 - 120.000	822	0,5	70.835	2,0	97,2	13.050	4,3	25.260	2,8	95,9	2.788	4,5	25.701
120.000 - 150.000	269	0,2	26.743	0,8	98,0	8.683	2,9	9.979	1,1	97,0	1.900	3,0	11.110
150.000 - 180.000	150	0,1	18.269	0,5	98,5	6.356	2,1	7.071	0,8	97,7	1.379	2,2	8.056
> 180.000	303	0,2	51.451	1,5	100,0	45.966	15,2	20.862	2,3	100,0	9.946	15,9	29.443
GUZTIRA / TOTAL	174.589	100,0	3.479.322	100,0	100,0	302.634	100,0	918.048	100,0	100,0	62.573	100,0	625.034
< 6.000	27.019	15,5	52.610	1,5	1,5	13.697	4,5	12.123	1,3	1,3	2.819	4,5	164
6.000 - 18.000	59.104	33,9	673.107	19,3	20,9	55.219	18,2	155.456	16,9	18,3	11.040	17,6	43.354
18.000 - 30.000	48.679	27,9	1.099.011	31,6	52,4	55.070	18,2	270.669	29,5	47,7	11.182	17,9	64.417
30.000 - 42.000	25.548	14,6	840.098	24,1	76,6	45.543	15,0	220.885	24,1	71,8	9.184	14,7	167.548
42.000 - 54.000	7.100	4,1	309.086	8,9	85,5	24.875	8,2	88.113	9,6	81,4	5.094	8,1	75.136
54.000 - 66.000	3.031	1,7	163.865	4,7	90,2	15.884	5,2	50.149	5,5	86,9	3.317	5,3	45.615
66.000 - 120.000	3.386	1,9	245.080	7,0	97,2	31.342	10,4	82.741	9,0	95,9	6.713	10,7	80.190
> 120.000	722	0,4	96.464	2,8	100,0	61.005	20,2	37.911	4,1	100,0	13.225	21,1	48.609

ERANSKINA / ANEXO II.1.A1

LIKIDAZIO-OINARRI ETA ZAIMATUTAKO KUOTEN BANAKETA ERRENDA-MAILEN ARABERA / DISTRIBUCIÓN DE BASES LIQUIDABLES Y CUOTAS GRAVADAS SEGÚN NIVELES DE RENTA

000 €

ERRENDA-MAILAK (Likidazio-Oinarria) NIVELES DE RENTA (Base Liquidable)	AITORPENAK DECLARACIONES		LIKIDAZIO-OINARRI ORKOKOPRA BASE LIQUIDABLE GENERAL		AURREZTEKO LIKIDAZIO- OINARRIA BASE LIQUIDABLE DEL AHORRO		OINARRI OROKOPRAREN KUOTA OSOA CUOTA INTEGRAL BASE GENERAL		AURREZTEKO OINARRIAREN KTA. OSOA C. INTEGRAL BASE AHORRO		KUOTA LIKIDOA CUOTA LIQUIDA	
	Kopurua Número	% %	Zenbatekoa Importe	% %	Zenbatekoa Importe	% %	Zenbatekoa Importe	% %	Zenbatekoa Importe	% %	Zenbatekoa Importe	% %
0 - 2.400	53.883	9,3	19.989	0,2	15.024	1,3	4.597	0,1	3.005	1,2	425	0,0
2.400 - 3.600	12.181	2,1	26.965	0,2	9.548	0,8	6.202	0,2	1.910	0,8	78	0,0
3.600 - 4.800	16.825	2,9	60.192	0,5	11.294	1,0	13.844	0,4	2.259	0,9	69	0,0
4.800 - 6.000	17.380	3,0	79.154	0,7	14.645	1,2	18.206	0,6	2.929	1,2	90	0,0
6.000 - 8.400	34.146	5,9	211.478	1,8	34.547	2,9	48.640	1,5	6.909	2,8	2.033	0,1
8.400 - 10.800	34.891	6,0	298.772	2,5	36.034	3,0	68.718	2,1	7.209	2,9	8.358	0,4
10.800 - 13.200	36.166	6,3	398.927	3,3	35.929	3,0	91.753	2,8	7.214	2,9	20.293	0,9
13.200 - 15.600	39.520	6,8	532.912	4,5	36.455	3,1	122.580	3,8	7.338	3,0	39.197	1,7
15.600 - 18.000	41.225	7,1	653.138	5,5	39.122	3,3	152.369	4,7	7.889	3,2	65.934	2,8
18.000 - 20.400	36.613	6,3	663.260	5,6	38.729	3,3	158.184	4,9	7.817	3,2	81.759	3,5
20.400 - 22.800	32.284	5,6	658.078	5,5	30,2	2,7	159.843	4,9	7.760	3,1	92.131	3,9
22.800 - 25.200	29.317	5,1	666.687	5,6	35,8	3,1	164.397	5,1	7.403	3,0	102.910	4,4
25.200 - 27.600	27.610	4,8	692.624	5,8	41,6	3,6	172.911	5,3	7.284	2,9	114.540	4,9
27.600 - 30.000	26.930	4,7	739.111	6,2	47,7	4,2	186.397	5,8	7.288	2,9	129.331	5,5
30.000 - 32.400	23.248	4,0	689.752	5,8	53,5	4,7	175.914	5,4	7.144	2,9	127.196	5,4
32.400 - 34.800	21.804	3,8	698.011	5,8	59,4	5,2	181.812	5,6	6.778	2,7	137.479	5,9
34.800 - 37.200	16.335	2,8	555.319	4,7	64,0	5,6	147.482	4,6	6.450	2,6	114.912	4,9
37.200 - 39.600	12.284	2,1	441.777	3,7	67,7	6,0	119.361	3,7	6.005	2,4	96.080	4,1
39.600 - 42.000	9.535	1,6	363.247	3,0	70,8	6,3	99.718	3,1	5.154	2,1	81.816	3,5
42.000 - 44.400	7.345	1,3	293.674	2,5	73,2	6,5	81.751	2,5	4.798	1,9	68.529	2,9
44.400 - 46.800	5.901	1,0	247.678	2,1	75,3	6,6	69.778	2,2	4.346	1,8	59.382	2,5
46.800 - 49.200	4.765	0,8	210.138	1,8	77,1	6,8	60.132	1,9	3.812	1,5	51.977	2,2
49.200 - 51.600	4.045	0,7	186.429	1,6	78,6	7,0	54.227	1,7	3.597	1,5	47.694	2,0
51.600 - 54.000	3.490	0,6	169.418	1,4	80,0	7,2	50.087	1,5	3.075	1,2	44.420	1,9
54.000 - 56.400	3.108	0,5	156.956	1,3	81,4	7,4	47.041	1,5	3.025	1,2	42.118	1,8
56.400 - 58.800	2.811	0,5	147.767	1,2	82,6	7,5	44.925	1,4	2.981	1,2	40.659	1,7
58.800 - 61.200	2.387	0,4	129.544	1,1	83,7	7,6	39.821	1,2	2.895	1,2	36.521	1,6
61.200 - 63.600	2.228	0,4	126.970	1,1	84,7	7,7	39.493	1,2	2.523	1,0	36.170	1,5
63.600 - 66.000	1.913	0,3	111.927	0,9	85,7	7,8	35.151	1,1	2.524	1,0	32.805	1,4
66.000 - 72.000	3.878	0,7	241.114	2,0	87,7	7,9	77.159	2,4	5.464	2,2	72.517	3,1
72.000 - 78.000	2.784	0,5	186.161	1,6	89,3	8,0	22.206	1,9	4.705	1,9	58.758	2,5
78.000 - 84.000	2.092	0,4	150.208	1,3	90,5	8,1	50.642	1,6	4.026	1,6	49.225	2,1
84.000 - 90.000	1.608	0,3	123.661	1,0	91,6	8,2	42.554	1,3	3.409	1,4	41.635	1,8
90.000 - 120.000	3.998	0,7	344.698	2,9	94,4	8,3	123.181	3,8	13.695	5,5	126.012	5,4
120.000 - 150.000	1.558	0,3	166.698	1,4	95,8	8,4	62.606	1,9	8.676	3,5	66.917	2,9
150.000 - 180.000	768	0,1	97.729	0,8	96,7	8,5	37.972	1,2	6.092	2,5	41.835	1,8
> 180.000	1.688	0,3	399.733	3,3	100,0	9,0	166.543	5,1	51.847	21,0	209.563	9,0
GUZTIRA / TOTAL	578.544	100,0	11.939.897	100,0	1.186.051	100,0	3.237.219	100,0	247.215	100,0	2.341.368	100,0
< 6.000	100.269	17,3	186.300	1,6	1,6	4,3	42.849	1,3	10.102	4,1	662	0,0
6.000 - 18.000	185.948	32,1	2.095.228	17,5	19,1	16,3	484.059	15,0	36.559	14,8	135.816	5,8
18.000 - 30.000	152.754	26,4	3.419.760	28,6	47,7	42,3	841.733	26,0	37.532	15,2	520.672	22,2
30.000 - 42.000	83.206	14,4	2.748.107	23,0	70,8	64,7	724.288	22,4	31.531	12,8	557.483	23,8
42.000 - 54.000	25.546	4,4	1.107.337	9,3	80,0	74,4	315.976	9,8	19.628	7,9	272.002	11,6
54.000 - 66.000	12.447	2,2	673.163	5,6	85,7	80,8	206.431	6,4	13.948	5,6	188.273	8,0
66.000 - 120.000	14.360	2,5	1.045.841	8,8	94,4	88,4	354.762	11,0	31.299	12,7	348.147	14,9
> 120.000	4.014	0,7	664.160	5,6	100,0	94,4	287.121	8,3	66.615	26,9	318.314	13,6

ERANSKINA / ANEXO II.1.B1

LIKIDAZIO-OINARRI ETA ZAMATUTAKO KUOTEN BANAKETA ERRENTA-MAILEN ARABERA / DISTRIBUCION DE BASES LIQUIDADABLES Y CUOTAS GRAVADAS SEGUN NIVELES DE RENTA

000 €

ERRENTA-MAILAK (Likidazio-Oinarria) NIVELES DE RENTA (Base Liquidable)	AITORPENAK DECLARACIONES		LIKIDAZIO-OINARRI OROKORRA BASE LIQUIDADABLE GENERAL		AURREZTEKO LIKIDAZIO- OINARRIA BASE LIQUIDADABLE DEL AHORRO		OINARRI-OROKORRAPEN KUOTA OSOA CUOTA INTEGRAL BASE GENERAL		AURREZTEKO OINARRIAREN KTA. OSOA C. INTEGRAL BASE AHORRO		KUOTA LIKIDOA CUOTA LIQUIDA					
	Kopurua Número	% %	% Mesak. %	% Acum. %	Zenbatekoa Importe	% %	% Mesak. %	% Acum. %	Zenbatekoa Importe	% %	% Mesak. %	% Acum. %	Zenbatekoa Importe	% %	% Mesak. %	% Acum. %
0 - 2.400	27.222	7,2	7,2	0,1	10.850	1,1	1,1	2.563	0,1	1,661	1,0	0,0	0	0,0	0,0	0,0
2.400 - 3.600	7.421	2,0	9,1	0,4	16.300	0,2	0,4	3.769	0,2	1.299	0,7	1,7	0	0,0	0,0	0,0
3.600 - 4.800	10.270	2,7	11,8	0,5	36.027	0,5	0,8	8.299	0,4	1.623	0,9	2,6	0	0,0	0,0	0,0
4.800 - 6.000	10.662	2,8	14,7	0,6	47.492	0,6	1,4	10.940	0,5	2.217	1,3	3,9	0	0,0	0,0	0,0
6.000 - 8.400	21.161	5,6	20,2	1,7	129.182	1,7	3,1	29.728	1,5	5.114	2,9	6,8	1.210	0,1	1,210	0,1
8.400 - 10.800	20.810	5,5	25,7	2,3	176.275	2,3	5,4	40.552	2,0	5.178	3,0	9,8	4.863	0,3	4.863	0,3
10.800 - 13.200	23.147	6,1	31,8	3,3	255.165	3,3	8,7	56.664	2,8	5.308	3,1	12,9	12.163	0,8	12.163	0,8
13.200 - 15.600	26.969	7,1	38,9	4,7	364.759	4,7	13,4	78.535	3,9	5.455	3,1	16,0	25.330	1,7	25.330	1,7
15.600 - 18.000	30.663	8,1	47,0	6,3	489.769	6,3	19,7	108.454	5,3	5.724	3,3	19,3	48.068	3,3	48.068	3,3
18.000 - 20.400	28.353	7,5	54,5	6,7	516.445	6,7	26,4	119.182	5,8	6.024	3,5	22,8	62.163	4,3	62.163	4,3
20.400 - 22.800	24.076	6,3	60,8	6,4	492.699	6,4	32,7	119.706	5,9	6.052	3,5	26,2	68.846	4,7	68.846	4,7
22.800 - 25.200	21.250	5,6	66,4	6,2	483.146	6,2	39,0	119.116	5,8	5.924	3,4	29,7	74.972	5,2	74.972	5,2
25.200 - 27.600	19.789	5,2	71,7	6,4	496.285	6,4	45,4	123.858	6,1	5.782	3,3	33,0	82.816	5,7	82.816	5,7
27.600 - 30.000	18.359	4,8	76,5	6,5	503.726	6,5	51,9	127.003	6,2	5.553	3,2	36,2	89.760	6,2	89.760	6,2
30.000 - 32.400	15.614	4,1	80,6	6,0	463.040	6,0	57,8	118.056	5,8	5.338	3,1	39,2	86.580	6,0	86.580	6,0
32.400 - 34.800	14.482	3,8	84,4	5,9	460.664	5,9	63,8	119.657	5,9	5.614	3,2	42,5	91.694	6,3	91.694	6,3
34.800 - 37.200	10.839	2,9	87,3	4,7	367.510	4,7	68,5	97.471	4,8	5.022	2,9	45,4	76.755	5,3	76.755	5,3
37.200 - 39.600	8.343	2,2	89,5	3,9	298.937	3,9	72,4	80.685	4,0	4.792	2,8	48,1	65.385	4,5	65.385	4,5
39.600 - 42.000	6.504	1,7	91,2	4,2	246.200	3,2	75,6	67.469	3,3	4.308	2,5	50,6	56.106	3,9	56.106	3,9
42.000 - 44.400	5.026	1,3	92,5	4,6	199.880	2,6	78,2	55.521	2,7	3.904	2,2	52,8	47.033	3,2	47.033	3,2
44.400 - 46.800	3.899	1,0	93,6	4,6	162.892	2,1	80,3	45.796	2,2	3.405	2,0	54,8	39.516	2,7	39.516	2,7
46.800 - 49.200	3.077	0,8	94,4	4,7	134.135	1,7	82,0	38.272	1,9	3.133	1,8	56,6	33.754	2,3	33.754	2,3
49.200 - 51.600	2.639	0,7	95,1	4,8	118.999	1,5	83,5	34.461	1,7	2.859	1,9	58,5	31.064	2,1	31.064	2,1
51.600 - 54.000	2.094	0,6	95,6	4,9	99.562	1,3	84,8	29.300	1,4	2.555	1,5	59,9	26.654	1,8	26.654	1,8
54.000 - 56.400	1.748	0,5	96,1	4,9	86.747	1,1	85,9	25.890	1,3	2.284	1,3	61,2	23.748	1,6	23.748	1,6
56.400 - 58.800	1.596	0,4	96,5	5,0	81.995	1,1	87,0	22.732	1,2	2.034	1,3	62,6	23.099	1,6	23.099	1,6
58.800 - 61.200	1.327	0,3	96,9	5,0	71.615	0,9	87,9	21.946	1,1	1.884	1,1	63,7	20.454	1,4	20.454	1,4
61.200 - 63.600	1.217	0,3	97,2	5,0	67.844	0,9	88,8	21.002	1,0	1.912	1,1	64,8	19.818	1,4	19.818	1,4
63.600 - 66.000	1.059	0,3	97,5	5,0	61.298	0,8	89,6	19.188	0,9	1.731	1,0	65,8	18.284	1,3	18.284	1,3
66.000 - 72.000	2.156	0,6	98,0	5,0	132.411	1,7	91,3	42.245	2,1	3.787	2,2	67,9	40.670	2,8	40.670	2,8
72.000 - 78.000	1.516	0,4	98,4	5,0	100.123	1,3	92,6	32.811	1,6	3.193	1,8	69,8	32.054	2,2	32.054	2,2
78.000 - 84.000	1.128	0,3	98,7	5,0	79.116	1,0	93,6	26.540	1,3	2.901	1,7	71,4	26.514	1,8	26.514	1,8
84.000 - 90.000	835	0,2	98,9	5,0	62.565	0,8	94,4	21.421	1,1	2.393	1,4	72,8	21.686	1,5	21.686	1,5
90.000 - 120.000	2.146	0,6	99,5	5,0	180.988	2,3	96,7	64.409	3,2	9.278	5,3	78,2	68.098	4,7	68.098	4,7
120.000 - 150.000	784	0,2	99,7	5,0	78.794	1,0	97,8	29.732	1,5	6.263	3,6	81,8	33.808	2,3	33.808	2,3
150.000 - 180.000	370	0,1	99,8	5,0	42.921	0,6	98,3	16.710	0,8	4.319	2,5	84,2	19.938	1,4	19.938	1,4
> 180.000	703	0,2	100,0	5,0	130.484	1,7	100,0	55.714	2,7	27.403	15,8	100,0	79.931	5,5	79.931	5,5
GUZTIRA / TOTAL	379.254	100,0			7.746.833	100,0		2.037.595	100,0	173.927	100,0		1.452.832	100,0		
< 6.000	55.575	14,7	14,7	1,4	110.668	1,4	1,4	25.570	1,3	6.800	3,9	3,9	0	0,0	0,0	0,0
6.000 - 18.000	122.750	32,4	47,0	18,3	1.415.150	18,3	19,7	313.933	15,4	16,7	15,4	19,3	91.634	6,3	6,3	6,3
18.000 - 30.000	111.827	29,5	76,5	32,2	2.492.293	32,2	51,9	608.864	29,9	29.335	16,9	36,2	378.558	26,1	32,4	32,4
30.000 - 42.000	55.782	14,7	91,2	23,7	1.836.351	23,7	75,6	483.537	23,7	25.073	14,4	50,6	376.520	25,9	58,3	58,3
42.000 - 54.000	16.735	4,4	95,6	84,8	715.468	9,2	84,8	203.351	10,0	16.256	9,3	59,9	178.021	12,3	70,5	70,5
54.000 - 66.000	6.947	1,8	97,5	89,6	369.500	4,8	89,6	112.759	5,5	10.145	5,8	65,8	105.402	7,3	77,8	77,8
66.000 - 120.000	7.781	2,1	99,5	96,7	555.203	7,2	96,7	187.425	9,2	21.553	12,4	78,2	189.021	13,0	90,8	90,8
> 120.000	1.857	0,5	100,0	3,3	252.199	3,3	100,0	102.156	5,0	37.986	21,8	100,0	133.677	9,2	100,0	100,0

ERANSKINA / ANEXO II.1.G1

PFEZ-AREN BILAKAERA. ARABA / EVOLUCIÓN IRPF. ARABA/ÁLAVA
AITORPEN-KOPURUA ERRENTA-MAILEN ARABERA / NÚMERO DE DECLARACIONES SEGÚN NIVELES DE RENTA

ERRENTA-MAILAK (Likidazio-Oinarria) NIVELES DE RENTA (Base Liquidable) (€)	URTEAK / AÑOS										
	2013	% 13/12	2012	% 12/11	2011	% 11/10	2010	% 10/09	2009	% 09/08	2008
0 - 2.400	13.849	5,3	13.148	7,4	12.244	5,2	11.641	14,5	10.168	14,7	8.865
2.400 - 3.600	3.435	6,8	3.216	-5,4	3.398	-4,4	3.556	-3,6	3.688	3,8	3.552
3.600 - 4.800	4.752	6,0	4.481	2,8	4.358	-2,0	4.448	9,7	4.056	6,0	3.826
4.800 - 6.000	4.983	4,9	4.752	5,5	4.505	-0,6	4.532	1,6	4.460	7,9	4.133
6.000 - 8.400	10.086	1,8	9.904	-1,1	10.012	-2,2	10.237	-1,2	10.365	3,7	9.997
8.400 - 10.800	11.079	-4,0	11.538	-1,0	11.657	-2,2	11.920	1,7	11.719	0,5	11.665
10.800 - 13.200	11.916	-5,7	12.633	-3,0	13.021	-1,7	13.242	0,2	13.214	-2,6	13.570
13.200 - 15.600	13.052	-7,9	14.175	-1,1	14.333	-2,4	14.684	0,2	14.650	-5,2	15.452
15.600 - 18.000	12.971	-6,3	13.842	0,0	13.837	-2,0	14.114	-4,7	14.803	-0,7	14.912
18.000 - 20.400	11.311	-8,0	12.298	-1,7	12.516	0,2	12.486	-4,7	13.102	-2,4	13.422
20.400 - 22.800	10.087	-8,4	11.016	0,6	10.949	-2,2	11.197	-4,7	11.751	0,1	11.745
22.800 - 25.200	9.232	-5,4	9.759	-1,2	9.877	-3,6	10.245	-3,1	10.572	0,3	10.538
25.200 - 27.600	8.950	-7,0	9.621	1,3	9.500	4,8	9.065	4,2	8.700	-7,0	9.354
27.600 - 30.000	9.099	1,1	9.001	0,3	8.971	9,5	8.192	3,2	7.940	-2,8	8.171
30.000 - 32.400	7.766	-0,3	7.787	5,2	7.402	2,8	7.198	5,7	6.812	-2,2	6.965
32.400 - 34.800	6.858	7,9	6.354	-2,8	6.537	12,9	5.790	2,6	5.643	2,9	5.484
34.800 - 37.200	4.845	8,4	4.471	-6,7	4.793	7,7	4.452	1,9	4.367	8,6	4.022
37.200 - 39.600	3.455	13,7	3.040	-12,9	3.492	5,3	3.315	0,6	3.296	4,1	3.167
39.600 - 42.000	2.624	14,2	2.298	-11,7	2.602	4,0	2.503	-4,8	2.628	5,0	2.504
42.000 - 44.400	2.036	9,5	1.859	-9,1	2.046	5,4	1.942	-1,5	1.971	-0,8	1.986
44.400 - 46.800	1.730	14,9	1.506	-8,8	1.651	4,6	1.579	-3,8	1.642	4,7	1.569
46.800 - 49.200	1.315	5,1	1.251	-5,7	1.326	7,5	1.234	-4,5	1.292	-3,1	1.334
49.200 - 51.600	1.119	7,1	1.045	-4,8	1.098	6,1	1.035	-2,0	1.056	-0,7	1.063
51.600 - 54.000	900	-2,9	927	1,8	911	-1,9	929	11,4	834	-10,0	927
54.000 - 66.000	3.031	2,9	2.947	-9,0	3.239	4,7	3.093	-2,3	3.166	-2,9	3.261
66.000 - 78.000	1.744	4,2	1.673	-6,4	1.788	3,7	1.725	1,2	1.705	-5,0	1.795
78.000 - 90.000	820	1,0	812	-7,2	875	1,6	861	-5,8	914	-5,2	964
> 90.000	1.544	4,3	1.481	-10,7	1.659	8,1	1.535	-12,1	1.746	-8,4	1.907
GUZTIRA / TOTAL	174.589	-1,3	176.835	-1,0	178.597	1,0	176.750	0,3	176.260	0,1	176.150

ERANSKINA / ANEXO II.1.A2

PFEZ-AREN BILAKAERA. BIZKAIA / EVOLUCIÓN IRPF
AITORPEN-KOPURUA ERRENTA-MAILEN ARABERA / NÚMERO DE DECLARACIONES SEGÚN NIVELES DE RENTA

ERRENTA-MAILAK (Likidazio-Oinarria) NIVELES DE RENTA (Base Liquidable) (€)	URTEAK / AÑOS										
	2013	% 13/12	2012	% 12/11	2011	% 11/10	2010	% 10/09	2009	% 09/08	2008
0 - 2.400	53.883	4,2	51.728	5,2	49.170	4,5	47.053	13,7	41.369	18,6	34.894
2.400 - 3.600	12.181	1,3	12.027	-4,5	12.599	-6,9	13.531	-2,8	13.922	2,0	13.650
3.600 - 4.800	16.825	-0,2	16.854	-2,3	17.247	-0,6	17.348	11,4	15.568	7,4	14.492
4.800 - 6.000	17.380	-1,9	17.720	8,1	16.386	-2,1	16.730	4,2	16.063	2,6	15.662
6.000 - 8.400	34.146	-1,2	34.547	-4,0	35.999	-2,1	36.785	0,6	36.552	-0,4	36.683
8.400 - 10.800	34.891	-1,5	35.409	-11,8	40.168	-1,2	40.659	0,4	40.500	-1,6	41.174
10.800 - 13.200	36.166	-4,5	37.873	-14,1	44.103	-4,9	46.372	-2,1	47.347	-3,4	49.016
13.200 - 15.600	39.520	-7,8	42.859	-11,2	48.247	-0,5	48.481	-1,8	49.357	-3,7	51.249
15.600 - 18.000	41.225	-6,2	43.947	-2,1	44.882	-0,6	45.161	-2,2	46.181	-2,5	47.389
18.000 - 20.400	36.613	-7,3	39.489	-0,9	39.862	-0,9	40.241	-3,8	41.841	-2,4	42.858
20.400 - 22.800	32.284	-6,4	34.500	-1,0	34.864	-0,3	34.960	-3,0	36.031	-2,0	36.766
22.800 - 25.200	29.317	-6,9	31.501	0,1	31.458	1,9	30.884	-1,8	31.446	-2,1	32.121
25.200 - 27.600	27.610	-5,1	29.104	1,6	28.647	0,5	28.492	2,3	27.857	-2,5	28.566
27.600 - 30.000	26.930	-3,2	27.830	2,7	27.088	6,0	25.546	3,3	24.734	0,2	24.679
30.000 - 32.400	23.248	-5,0	24.472	2,6	23.850	3,6	23.017	4,7	21.974	-0,1	21.996
32.400 - 34.800	21.804	4,8	20.810	-0,9	21.007	10,6	18.990	1,7	18.668	1,2	18.440
34.800 - 37.200	16.335	7,1	15.257	-4,2	15.933	4,9	15.194	-0,3	15.236	7,9	14.122
37.200 - 39.600	12.284	8,1	11.362	-7,2	12.243	5,7	11.580	-2,2	11.836	6,6	11.103
39.600 - 42.000	9.535	11,2	8.576	-8,0	9.324	2,6	9.089	-2,7	9.338	7,5	8.689
42.000 - 44.400	7.345	7,5	6.832	-8,9	7.498	5,4	7.112	-4,8	7.471	9,3	6.837
44.400 - 46.800	5.901	4,7	5.634	-5,5	5.963	4,4	5.711	-4,9	6.004	9,4	5.487
46.800 - 49.200	4.765	2,5	4.647	-6,3	4.961	3,4	4.799	-1,5	4.871	2,5	4.752
49.200 - 51.600	4.045	0,7	4.018	-3,7	4.171	4,0	4.012	-4,6	4.205	5,0	4.004
51.600 - 54.000	3.490	-0,8	3.519	-4,2	3.673	2,8	3.572	0,2	3.565	0,5	3.546
54.000 - 66.000	12.447	3,7	12.006	-4,7	12.603	6,0	11.892	-1,2	12.034	-3,1	12.418
66.000 - 78.000	6.662	3,7	6.426	-6,3	6.859	1,6	6.750	-3,2	6.976	-1,8	7.102
78.000 - 90.000	3.700	2,5	3.609	-7,1	3.885	5,7	3.676	-5,8	3.904	-3,7	4.056
> 90.000	8.012	1,2	7.917	-4,0	8.250	7,4	7.682	-10,9	8.623	-5,8	9.157
GUZTIRA / TOTAL	578.544	-2,0	590.473	-3,4	610.940	0,9	605.319	0,3	603.473	0,4	600.908

ERANSKINA / ANEXO II.1.B2

PFEZ-AREN BILAKAERA / GIPUZKOA / EVOLUCIÓN IRPF
AITORPEN-KOPURUA ERRENTA-MAILEN ARABERA / NÚMERO DE DECLARACIONES SEGÚN NIVELES DE RENTA

ERRENTA-MAILAK (Likidazio-Oinarria) NIVELES DE RENTA (Base Liquidable) (€)	URTEAK / AÑOS										
	2013	% 13/12	2012	% 12/11	2011	% 11/10	2010	% 10/09	2009	% 09/08	2008
0 - 2.400	27.222	3,8	26.231	2,7	25.532	1,9	25.045	17,7	21.270	8,3	19.633
2.400 - 3.600	7.421	-1,1	7.502	-0,2	7.516	-8,1	8.177	0,3	8.152	-1,1	8.246
3.600 - 4.800	10.270	0,6	10.209	3,6	9.854	-1,3	9.980	9,8	9.086	2,7	8.848
4.800 - 6.000	10.662	-0,7	10.742	8,0	9.947	-0,4	9.986	2,3	9.758	0,9	9.675
6.000 - 8.400	21.161	-0,7	21.314	-6,0	22.678	-2,2	23.185	1,3	22.896	2,1	22.429
8.400 - 10.800	20.810	-3,3	21.523	-12,8	24.670	-1,5	25.033	0,8	24.843	0,6	24.706
10.800 - 13.200	23.147	-3,3	23.935	-10,3	26.694	-2,9	27.488	-0,9	27.739	-4,9	29.165
13.200 - 15.600	26.969	-6,3	28.784	-8,2	31.370	-4,2	32.739	-0,6	32.930	-3,9	34.259
15.600 - 18.000	30.663	-6,8	32.887	2,6	32.052	-0,9	32.342	-3,2	33.411	-1,9	34.055
18.000 - 20.400	28.353	-6,5	30.333	3,1	29.431	-1,4	29.849	-2,4	30.591	-0,7	30.794
20.400 - 22.800	24.076	-6,5	25.750	1,9	25.268	-1,8	25.723	-3,3	26.613	-1,7	27.072
22.800 - 25.200	21.250	-6,3	22.672	-0,8	22.865	2,1	22.401	-3,6	23.226	-1,6	23.612
25.200 - 27.600	19.789	-2,9	20.388	0,3	20.323	1,5	20.016	0,5	19.912	-2,8	20.481
27.600 - 30.000	18.359	-2,6	18.849	1,9	18.496	4,2	17.748	-0,3	17.804	-2,1	18.192
30.000 - 32.400	15.614	-3,7	16.220	1,1	16.047	3,3	15.537	2,3	15.185	0,3	15.137
32.400 - 34.800	14.482	7,2	13.514	1,2	13.352	10,0	12.138	-2,3	12.428	2,3	12.148
34.800 - 37.200	10.839	9,6	9.890	-5,5	10.470	9,2	9.585	-1,0	9.679	1,1	9.572
37.200 - 39.600	8.343	10,1	7.577	-5,3	7.999	8,4	7.377	-2,4	7.558	4,9	7.207
39.600 - 42.000	6.504	13,8	5.713	-9,2	6.290	7,0	5.876	-1,9	5.988	7,4	5.575
42.000 - 44.400	5.026	12,5	4.468	-5,6	4.732	7,8	4.391	-5,6	4.652	5,5	4.410
44.400 - 46.800	3.899	10,2	3.537	-4,5	3.705	8,4	3.417	-4,6	3.580	2,9	3.478
46.800 - 49.200	3.077	5,1	2.928	-3,6	3.037	12,8	2.693	-3,3	2.786	-2,5	2.857
49.200 - 51.600	2.639	5,9	2.492	1,1	2.464	8,0	2.281	0,0	2.282	-4,8	2.397
51.600 - 54.000	2.094	1,6	2.062	-2,1	2.107	9,8	1.919	-0,2	1.922	-6,6	2.057
54.000 - 66.000	6.947	2,2	6.796	-4,8	7.140	5,1	6.793	-4,5	7.113	-1,5	7.220
66.000 - 78.000	3.672	4,8	3.505	-6,2	3.735	4,7	3.568	-2,7	3.666	-4,5	3.840
78.000 - 90.000	1.963	3,7	1.893	-6,4	2.023	6,4	1.901	-4,9	1.998	-6,0	2.125
> 90.000	4.003	-1,3	4.056	-12,9	4.658	11,6	4.173	-9,9	4.631	-4,2	4.834
GUZTIRA / TOTAL	379.254	-1,7	385.770	-2,2	394.455	0,8	391.361	-0,1	391.699	-0,6	394.024

ERANSKINA / ANEXO II.1.G2

PFEZ-AREN BILAKAERA. EUSKAL AE / EVOLUCIÓN IRPF. C.A. DE EUSKADI
AITORPEN-KOPURUA ERRENTA-MAILEN ARABERA / NÚMERO DE DECLARACIONES SEGÚN NIVELES DE RENTA

ERRENTA-MAILAK (Likidazio-Oinarria) NIVELES DE RENTA (Base Liquidable) (€)	URTEAK / AÑOS										
	2013	% 13/12	2012	% 12/11	2011	% 11/10	2010	% 10/09	2009	% 09/08	2008
0 - 2.400	94.954	4,2	91.107	4,8	86.946	3,8	83.739	15,0	72.807	14,9	63.392
2.400 - 3.600	23.037	1,3	22.745	-3,3	23.513	-6,9	25.264	-1,9	25.762	1,2	25.448
3.600 - 4.800	31.847	1,0	31.544	0,3	31.459	-1,0	31.776	10,7	28.710	5,7	27.166
4.800 - 6.000	33.025	-0,6	33.214	7,7	30.838	-1,3	31.248	3,2	30.281	2,8	29.470
6.000 - 8.400	65.393	-0,6	65.765	-4,3	68.689	-2,2	70.207	0,6	69.813	1,0	69.109
8.400 - 10.800	66.780	-2,5	68.470	-10,5	76.495	-1,4	77.612	0,7	77.062	-0,6	77.545
10.800 - 13.200	71.229	-4,3	74.441	-11,2	83.818	-3,8	87.102	-1,4	88.300	-3,8	91.751
13.200 - 15.600	79.541	-7,3	85.818	-8,7	93.950	-2,0	95.904	-1,1	96.937	-4,0	100.960
15.600 - 18.000	84.859	-6,4	90.676	-0,1	90.771	-0,9	91.617	-2,9	94.395	-2,0	96.356
18.000 - 20.400	76.277	-7,1	82.120	0,4	81.809	-0,9	82.576	-3,5	85.534	-1,8	87.074
20.400 - 22.800	66.447	-6,8	71.266	0,3	71.081	-1,1	71.880	-3,4	74.395	-1,6	75.583
22.800 - 25.200	59.799	-6,5	63.932	-0,4	64.200	1,1	63.530	-2,6	65.244	-1,5	66.271
25.200 - 27.600	56.349	-4,7	59.113	1,1	58.470	1,6	57.573	2,0	56.469	-3,3	58.401
27.600 - 30.000	54.388	-2,3	55.680	2,1	54.555	6,0	51.486	2,0	50.478	-1,1	51.042
30.000 - 32.400	46.628	-3,8	48.479	2,5	47.299	3,4	45.752	4,1	43.971	-0,3	44.098
32.400 - 34.800	43.144	6,1	40.678	-0,5	40.896	10,8	36.918	0,5	36.739	1,8	36.072
34.800 - 37.200	32.019	8,1	29.618	-5,1	31.196	6,7	29.231	-0,2	29.282	5,7	27.716
37.200 - 39.600	24.082	9,6	21.979	-7,4	23.734	6,6	22.272	-1,8	22.690	5,6	21.477
39.600 - 42.000	18.663	12,5	16.587	-8,9	18.216	4,3	17.468	-2,7	17.954	7,1	16.768
42.000 - 44.400	14.407	9,5	13.159	-7,8	14.276	6,2	13.445	-4,6	14.094	6,5	13.233
44.400 - 46.800	11.530	8,0	10.677	-5,7	11.319	5,7	10.707	-4,6	11.226	6,6	10.534
46.800 - 49.200	9.157	3,8	8.826	-5,3	9.324	6,9	8.726	-2,5	8.949	0,1	8.943
49.200 - 51.600	7.803	3,3	7.555	-2,3	7.733	5,5	7.328	-2,9	7.543	1,1	7.464
51.600 - 54.000	6.484	-0,4	6.508	-2,7	6.691	4,2	6.420	1,6	6.321	-3,2	6.530
54.000 - 66.000	22.425	3,1	21.749	-5,4	22.982	5,5	21.778	-2,4	22.313	-2,6	22.899
66.000 - 78.000	12.078	4,1	11.604	-6,3	12.382	2,8	12.043	-2,5	12.347	-3,1	12.737
78.000 - 90.000	6.483	2,7	6.314	-6,9	6.783	5,4	6.438	-5,5	6.816	-4,6	7.145
> 90.000	13.559	0,8	13.454	-7,6	14.567	8,8	13.390	-10,7	15.000	-5,6	15.898
GUZTIRA / TOTAL	1.132.387	-1,8	1.153.078	-2,6	1.183.992	0,9	1.173.430	0,2	1.171.432	0,0	1.171.082

ERANSKINA / ANEXO II.1.PV2

PFEZ-AREN BILAKAERA. ARABA / EVOLUCIÓN IRPF. ARABA/ÁLAVA
AITORPEN-KOPURUA ERRENTA MAILEN ARABERA / NÚMERO DE DECLARACIONES SEGÚN NIVELES DE RENTA

	ERRENTA-MAILAK / NIVELES DE RENTA (€)									GUZTIRA TOTAL
	< 6.000	6.000 18.000	18.000 30.000	30.000 42.000	42.000 54.000	54.000 66.000	66.000 90.000	> 90.000		
2008	20.376	65.596	53.230	22.142	6.879	3.261	2.759	1.907	176.150	
2009	22.372	64.751	52.065	22.746	6.795	3.166	2.619	1.746	176.260	
2010	24.177	64.197	51.185	23.258	6.719	3.093	2.586	1.535	176.750	
2011	24.505	62.860	51.813	24.826	7.032	3.239	2.663	1.659	178.597	
2012	25.597	62.092	51.695	23.950	6.588	2.947	2.485	1.481	176.835	
2013	27.019	59.104	48.679	25.548	7.100	3.031	2.564	1.544	174.589	
% 09/08	9,8	-1,3	-2,2	2,7	-1,2	-2,9	-5,1	-8,4	0,1	
% 10/09	8,1	-0,9	-1,7	2,3	-1,1	-2,3	-1,3	-12,1	0,3	
% 11/10	1,4	-2,1	1,2	6,7	4,7	4,7	3,0	8,1	1,0	
% 12/11	4,5	-1,2	-0,2	-3,5	-6,3	-9,0	-6,7	-10,7	-1,0	
% 13/12	5,6	-4,8	-5,8	6,7	7,8	2,9	3,2	4,3	-1,3	

ERANSKINA / ANEXO II.1.A3

PFEZ-AREN BILAKAERA / BIZKAIA / EVOLUCIÓN IRPF
AITORPEN-KOPURUA ERRENTA MAILEN ARABERA / NÚMERO DE DECLARACIONES SEGÚN NIVELES DE RENTA

	ERRENTA-MAILAK / NIVELES DE RENTA (€)									GUZTIRA TOTAL
	< 6.000	6.000 18.000	18.000 30.000	30.000 42.000	42.000 54.000	54.000 66.000	66.000 90.000	> 90.000		
2008	78.698	225.511	164.990	74.350	24.626	12.418	11.158	9.157	600.908	
2009	86.922	219.937	161.909	77.052	26.116	12.034	10.880	8.623	603.473	
2010	94.662	217.458	160.123	77.870	25.206	11.892	10.426	7.682	605.319	
2011	95.402	213.399	161.919	82.357	26.266	12.603	10.744	8.250	610.940	
2012	98.329	194.635	162.424	80.477	24.650	12.006	10.035	7.917	590.473	
2013	100.269	185.948	152.754	83.206	25.546	12.447	10.362	8.012	578.544	
% 09/08	10,5	-2,5	-1,9	3,6	6,1	-3,1	-2,5	-5,8	0,4	
% 10/09	8,9	-1,1	-1,1	1,1	-3,5	-1,2	-4,2	-10,9	0,3	
% 11/10	0,8	-1,9	1,1	5,8	4,2	6,0	3,1	7,4	0,9	
% 12/11	3,1	-8,8	0,3	-2,3	-6,2	-4,7	-6,6	-4,0	-3,4	
% 13/12	2,0	-4,5	-6,0	3,4	3,6	3,7	3,3	1,2	-2,0	

ERANSKINA / ANEXO II.1.B3

PFEZ-AREN BILAKAERA / GIPUZKOA / EVOLUCIÓN IRPF
AITORPEN-KOPURUA ERRENTA MAILEN ARABERA / NÚMERO DE DECLARACIONES SEGÚN NIVELES DE RENTA

	ERRENTA-MAILAK / NIVELES DE RENTA (€)									GUZTIRA TOTAL
	< 6.000	6.000 18.000	18.000 30.000	30.000 42.000	42.000 54.000	54.000 66.000	66.000 90.000	> 90.000		
2008	46.402	144.614	120.151	49.639	15.199	7.220	5.965	4.834	394.024	
2009	48.266	141.819	118.146	50.838	15.222	7.113	5.664	4.631	391.699	
2010	53.188	140.787	115.737	50.513	14.701	6.793	5.469	4.173	391.361	
2011	52.849	137.464	116.383	54.158	16.045	7.140	5.758	4.658	394.455	
2012	54.684	128.443	117.992	52.914	15.487	6.796	5.398	4.056	385.770	
2013	55.575	122.750	111.827	55.782	16.735	6.947	5.635	4.003	379.254	
% 09/08	4,0	-1,9	-1,7	2,4	0,2	-1,5	-5,0	-4,2	-0,6	
% 10/09	10,2	-0,7	-2,0	-0,6	-3,4	-4,5	-3,4	-9,9	-0,1	
% 11/10	-0,6	-2,4	0,6	7,2	9,1	5,1	5,3	11,6	0,8	
% 12/11	3,5	-6,6	1,4	-2,3	-3,5	-4,8	-6,3	-12,9	-2,2	
% 13/12	1,6	-4,4	-5,2	5,4	8,1	2,2	4,4	-1,3	-1,7	

ERANSKINA / ANEXO II.1.G3

PFEZ-AREN BILAKAERA. EUSKAL AE / EVOLUCIÓN IRPF. C.A. DE EUSKADI
AITORPEN-KOPURUA ERRENTA MAILEN ARABERA / NÚMERO DE DECLARACIONES SEGÚN NIVELES DE RENTA

	ERRENTA-MAILAK / NIVELES DE RENTA (€)									GUZTIRA TOTAL
	< 6.000	6.000 18.000	18.000 30.000	30.000 42.000	42.000 54.000	54.000 66.000	66.000 90.000	> 90.000		
2008	145.476	435.721	338.371	146.131	46.704	22.899	19.882	15.898	1.171.082	
2009	157.560	426.507	332.120	150.636	48.133	22.313	19.163	15.000	1.171.432	
2010	172.027	422.442	327.045	151.641	46.626	21.778	18.481	13.390	1.173.430	
2011	172.756	413.723	330.115	161.341	49.343	22.982	19.165	14.567	1.183.992	
2012	178.610	385.170	332.111	157.341	46.725	21.749	17.918	13.454	1.153.078	
2013	182.863	367.802	313.260	164.536	49.381	22.425	18.561	13.559	1.132.387	
% 09/08	8,3	-2,1	-1,8	3,1	3,1	-2,6	-3,6	-5,6	0,0	
% 10/09	9,2	-1,0	-1,5	0,7	-3,1	-2,4	-3,6	-10,7	0,2	
% 11/10	0,4	-2,1	0,9	6,4	5,8	5,5	3,7	8,8	0,9	
% 12/11	3,4	-6,9	0,6	-2,5	-5,3	-5,4	-6,5	-7,6	-2,6	
% 13/12	2,4	-4,5	-5,7	4,6	5,7	3,1	3,6	0,8	-1,8	

ERANSKINA / ANEXO II.1.PV3

PFEZ-AREN BILAKAERA. ARABA / EVOLUCIÓN IRPF. ARABA/ÁLAVA
LIKIDAZIO-ONARRIA ERRENTA-MAILEN ARABERA / BASE LIQUIDABLE SEGÚN NIVELES DE RENTA

000 €

ERRENTA-MAILAK (Likidazio-Oinarria) NIVELES DE RENTA (Base Liquidable) (€)	URTEAK / AÑOS										
	2013	% 13/12	2012	% 12/11	2011	% 11/10	2010	% 10/09	2009	% 09/08	2008
0 - 2.400	9.136	206,2	2.984	-20,7	3.763	2,3	3.680	51,0	2.438	-39,2	4.011
2.400 - 3.600	10.348	8,9	9.498	-7,2	10.232	-2,7	10.518	-4,9	11.055	4,4	10.592
3.600 - 4.800	20.007	6,5	18.784	2,2	18.378	-1,1	18.582	10,8	16.769	4,5	16.044
4.800 - 6.000	26.816	6,0	25.305	3,9	24.353	-0,1	24.376	1,4	24.034	8,8	22.089
6.000 - 8.400	72.877	2,6	71.028	-2,0	72.449	-2,1	73.978	-1,1	74.785	3,5	72.245
8.400 - 10.800	106.474	-4,0	110.939	-0,9	111.985	-1,8	114.077	1,5	112.389	0,4	111.953
10.800 - 13.200	143.344	-5,8	152.157	-3,0	156.860	-1,7	159.614	0,4	158.952	-2,6	163.242
13.200 - 15.600	187.861	-8,1	204.365	-1,0	206.487	-2,4	211.475	0,2	211.032	-5,1	222.481
15.600 - 18.000	217.770	-6,2	232.182	0,0	232.123	-2,0	236.783	-4,5	248.048	-0,8	250.072
18.000 - 20.400	216.721	-8,1	235.766	-1,9	240.286	0,4	239.412	-4,6	250.866	-2,4	257.035
20.400 - 22.800	217.618	-8,4	237.524	0,5	236.429	-2,2	241.664	-4,6	253.284	0,0	253.225
22.800 - 25.200	221.257	-5,5	234.133	-1,2	237.076	-3,5	245.713	-3,0	253.288	0,2	252.667
25.200 - 27.600	236.500	-7,0	254.173	1,3	250.899	4,9	239.166	4,4	229.155	-7,1	246.557
27.600 - 30.000	261.986	1,1	259.074	0,3	258.227	9,7	235.324	3,2	228.090	-2,9	234.915
30.000 - 32.400	241.827	-1,7	245.892	6,6	230.761	2,9	224.294	5,7	212.288	-2,2	217.017
32.400 - 34.800	230.062	8,0	213.092	-2,3	218.044	12,2	194.317	2,7	189.292	2,9	183.975
34.800 - 37.200	174.087	8,5	160.515	-6,8	172.258	7,6	160.045	2,0	156.925	8,5	144.572
37.200 - 39.600	132.442	13,6	116.566	-12,9	133.761	5,2	127.143	0,6	126.408	4,1	121.378
39.600 - 42.000	107.224	14,5	93.677	-11,6	106.002	4,0	101.955	-3,8	105.993	3,9	102.013
42.000 - 44.400	88.051	9,9	80.132	-9,3	88.301	5,3	83.865	-1,4	85.066	-0,7	85.670
44.400 - 46.800	78.881	14,9	68.669	-8,6	75.160	4,4	72.012	-3,7	74.790	4,8	71.360
46.800 - 49.200	62.980	5,0	59.957	-6,0	63.763	7,6	59.251	-4,3	61.924	-3,0	63.865
49.200 - 51.600	56.518	7,7	52.493	-5,0	55.277	6,2	52.072	-1,3	52.772	-1,3	53.492
51.600 - 54.000	47.530	-2,8	48.890	1,6	48.135	-2,0	49.118	11,4	44.091	-9,7	48.851
54.000 - 66.000	179.749	2,6	175.251	-8,8	192.193	4,3	184.306	-2,1	188.342	-2,8	193.843
66.000 - 78.000	124.472	4,3	119.381	-6,4	127.537	4,0	122.674	1,1	121.364	-5,1	127.886
78.000 - 90.000	68.065	0,8	67.550	-7,5	73.053	1,9	71.663	-6,0	76.237	-5,0	80.289
> 90.000	241.354	8,2	223.114	-8,2	242.924	6,2	228.786	-19,2	283.212	-8,4	309.148
GUZTIRA / TOTAL	3.781.956	0,2	3.773.093	-2,9	3.886.717	2,7	3.785.863	-1,7	3.852.889	-1,7	3.920.489

ERANSKINA / ANEXO II.1.A4

PFEZ-AREN BILAKAERA / BIZKAIA / EVOLUCIÓN IRPF
LIKIDAZIO-ONARRIA ERRENTA-MAILEN ARABERA / BASE LIQUIDABLE SEGÚN NIVELES DE RENTA

000 €

ERRENTA-MAILAK (Likidazio-Oinarria) NIVELES DE RENTA (Base Liquidable) (€)	URTEAK / AÑOS										
	2013	% 13/12	2012	% 12/11	2011	% 11/10	2010	% 10/09	2009	% 09/08	2008
0 - 2.400	35.012	2,1	34.289	3,5	33.123	2,6	32.280	4,1	31.000	10,4	28.067
2.400 - 3.600	36.513	1,1	36.099	-5,0	38.010	-7,2	40.955	-3,2	42.307	2,6	41.255
3.600 - 4.800	71.486	-0,2	71.630	-1,5	72.724	0,4	72.422	10,8	65.388	7,3	60.963
4.800 - 6.000	93.799	-1,9	95.616	8,0	88.554	-2,3	90.611	4,3	86.846	2,5	84.687
6.000 - 8.400	246.025	-1,1	248.821	-4,4	260.145	-2,2	266.103	0,6	264.611	-0,3	265.450
8.400 - 10.800	334.806	-1,5	339.960	-11,9	385.798	-1,2	390.491	0,4	388.970	-1,8	396.063
10.800 - 13.200	434.856	-4,6	455.594	-14,3	531.593	-4,9	558.928	-2,0	570.575	-3,3	590.009
13.200 - 15.600	569.367	-7,8	617.608	-11,0	693.966	-0,4	696.897	-1,8	709.884	-3,8	737.796
15.600 - 18.000	692.260	-6,2	738.174	-2,0	753.388	-0,6	757.807	-2,2	775.014	-2,5	795.026
18.000 - 20.400	701.989	-7,3	757.332	-0,9	764.279	-0,9	771.504	-3,8	802.226	-2,3	821.470
20.400 - 22.800	696.446	-6,4	744.299	-1,1	752.364	-0,2	754.205	-3,0	777.230	-2,1	793.636
22.800 - 25.200	703.255	-6,9	755.124	0,1	754.326	1,9	740.482	-1,8	753.722	-2,1	769.873
25.200 - 27.600	728.434	-5,1	767.783	1,6	755.678	0,5	752.204	2,3	735.272	-2,4	753.734
27.600 - 30.000	775.012	-3,2	800.795	2,7	779.463	6,1	734.934	3,3	711.431	0,2	709.717
30.000 - 32.400	724.884	-5,1	763.519	2,7	743.542	3,6	717.975	4,8	685.137	-0,1	685.804
32.400 - 34.800	731.377	4,8	697.843	-0,9	704.297	10,5	637.269	1,7	626.492	1,2	618.805
34.800 - 37.200	586.983	7,0	548.384	-4,3	572.772	4,9	546.247	-0,3	547.761	7,9	507.860
37.200 - 39.600	471.185	8,2	435.627	-7,2	469.516	5,7	444.060	-2,2	453.872	6,6	425.785
39.600 - 42.000	388.444	11,2	349.371	-8,0	379.861	2,6	370.300	-2,7	380.412	7,5	353.978
42.000 - 44.400	316.977	7,5	294.915	-8,8	323.520	5,4	306.818	-4,9	322.466	9,3	295.006
44.400 - 46.800	268.745	4,7	256.635	-5,5	271.655	4,4	260.205	-4,9	273.525	9,4	249.999
46.800 - 49.200	228.540	2,5	222.872	-6,3	237.965	3,4	230.212	-1,4	233.564	2,5	227.960
49.200 - 51.600	203.725	0,7	202.398	-3,7	210.159	4,0	202.045	-4,6	211.839	5,0	201.667
51.600 - 54.000	184.199	-0,8	185.725	-4,2	193.785	2,8	188.479	0,2	188.089	0,5	187.113
54.000 - 66.000	739.604	3,8	712.755	-4,7	748.286	5,9	706.586	-1,2	715.115	-3,1	738.164
66.000 - 78.000	475.352	3,7	458.380	-6,4	489.576	1,6	481.806	-3,4	498.761	-1,6	507.072
78.000 - 90.000	308.860	2,7	300.845	-7,2	324.038	5,6	306.773	-5,8	325.676	-3,8	338.437
> 90.000	1.377.811	0,0	1.377.488	-3,6	1.428.875	11,1	1.286.153	-17,2	1.553.644	-8,6	1.699.239
GUZTIRA / TOTAL	13.125.949	-1,1	13.269.879	-3,6	13.761.255	3,1	13.344.753	-2,8	13.730.829	-1,1	13.884.632

ERANSKINA / ANEXO II.1.B4

PFEZ-AREN BILAKAERA. ARABA / EVOLUCIÓN IRPF. ARABA/ÁLAVA
LIKIDAZIO-OINARRIA ERRENTA-MAILEN ARABERA / BASE LIQUIDABLE SEGÚN NIVELES DE RENTA

	ERRENTA-MAILAK / NIVELES DE RENTA (€)									GUZTIRA TOTAL
	< 6.000	6.000 18.000	18.000 30.000	30.000 42.000	42.000 54.000	54.000 66.000	66.000 90.000	> 90.000		
2008	52.737	819.993	1.244.400	768.954	323.238	193.843	208.175	309.148	3.920.489	
2009	54.296	805.207	1.214.683	790.905	318.644	188.342	197.601	283.212	3.852.889	
2010	57.156	795.927	1.201.279	807.754	316.318	184.306	194.337	228.786	3.785.863	
2011	56.725	779.904	1.222.917	860.826	330.637	192.193	200.590	242.924	3.886.717	
2012	56.571	770.671	1.220.672	829.742	310.140	175.251	186.931	223.114	3.773.093	
2013	66.308	728.326	1.154.082	885.642	333.961	179.749	192.537	241.354	3.781.956	
% 09/08	3,0	-1,8	-2,4	2,9	-1,4	-2,8	-5,1	-8,4	-1,7	
% 10/09	5,3	-1,2	-1,1	2,1	-0,7	-2,1	-1,7	-19,2	-1,7	
% 11/10	-0,8	-2,0	1,8	6,6	4,5	4,3	3,2	6,2	2,7	
% 12/11	-0,3	-1,2	-0,2	-3,6	-6,2	-8,8	-6,8	-8,2	-2,9	
% 13/12	17,2	-5,5	-5,5	6,7	7,7	2,6	3,0	8,2	0,2	

ERANSKINA / ANEXO II.1.A5

PFEZ-AREN BILAKAERA / BIZKAIA / EVOLUCIÓN IRPF
LIKIDAZIO-OINARRIA ERRENTA-MAILEN ARABERA / BASE LIQUIDABLE SEGÚN NIVELES DE RENTA

	ERRENTA-MAILAK / NIVELES DE RENTA (€)									GUZTIRA TOTAL
	< 6.000	6.000 18.000	18.000 30.000	30.000 42.000	42.000 54.000	54.000 66.000	66.000 90.000	> 90.000		
2008	214.972	2.784.344	3.848.429	2.592.232	1.161.744	738.164	845.509	1.699.239	13.884.632	
2009	225.540	2.709.055	3.779.881	2.693.674	1.229.482	715.115	824.437	1.553.644	13.730.829	
2010	236.269	2.670.226	3.753.330	2.715.850	1.187.759	706.586	788.579	1.286.153	13.344.753	
2011	232.410	2.624.889	3.806.110	2.869.988	1.237.083	748.286	813.614	1.428.875	13.761.255	
2012	237.634	2.400.155	3.825.333	2.794.744	1.162.545	712.755	759.225	1.377.488	13.269.879	
2013	236.811	2.277.315	3.605.136	2.902.873	1.202.187	739.604	784.213	1.377.811	13.125.949	
% 09/08	4,9	-2,7	-1,8	3,9	5,8	-3,1	-2,5	-8,6	-1,1	
% 10/09	4,8	-1,4	-0,7	0,8	-3,4	-1,2	-4,3	-17,2	-2,8	
% 11/10	-1,6	-1,7	1,4	5,7	4,2	5,9	3,2	11,1	3,1	
% 12/11	2,2	-8,6	0,5	-2,6	-6,0	-4,7	-6,7	-3,6	-3,6	
% 13/12	-0,3	-5,1	-5,8	3,9	3,4	3,8	3,3	0,0	-1,1	

ERANSKINA / ANEXO II.1.B5

PFEZ-AREN BILAKAERA / GIPUZKOA / EVOLUCIÓN IRPF
LIKIDAZIO-OINARRIA ERRENTA-MAILEN ARABERA / BASE LIQUIDABLE SEGÚN NIVELES DE RENTA

	ERRENTA-MAILAK / NIVELES DE RENTA (€)									GUZTIRA TOTAL
	< 6.000	6.000 18.000	18.000 30.000	30.000 42.000	42.000 54.000	54.000 66.000	66.000 90.000	> 90.000		
2008	121.602	1.815.727	2.803.198	1.726.879	714.844	429.087	451.182	823.511	8.886.030	
2009	123.952	1.773.469	2.754.503	1.772.168	713.646	422.492	428.190	791.084	8.779.504	
2010	131.252	1.753.531	2.702.869	1.758.387	690.405	403.634	413.169	668.507	8.521.753	
2011	125.661	1.711.368	2.725.947	1.886.983	753.540	423.507	435.324	802.706	8.865.036	
2012	132.863	1.615.662	2.760.264	1.837.849	728.711	404.061	407.735	650.883	8.538.028	
2013	141.987	1.535.298	2.622.924	1.946.669	785.267	412.365	425.365	624.429	8.494.304	
% 09/08	1,9	-2,3	-1,7	2,6	-0,2	-1,5	-5,1	-3,9	-1,2	
% 10/09	5,9	-1,1	-1,9	-0,8	-3,3	-4,5	-3,5	-15,5	-2,9	
% 11/10	-4,3	-2,4	0,9	7,3	9,1	4,9	5,4	20,1	4,0	
% 12/11	5,7	-5,6	1,3	-2,6	-3,3	-4,6	-6,3	-18,9	-3,7	
% 13/12	6,9	-5,0	-5,0	5,9	7,8	2,1	4,3	-4,1	-0,5	

ERANSKINA / ANEXO II.1.G5

PFEZ-AREN BILAKAERA. EUSKAL AE / EVOLUCIÓN IRPF. C.A. DE EUSKADI
LIKIDAZIO-OINARRIA ERRENTA-MAILEN ARABERA / BASE LIQUIDABLE SEGÚN NIVELES DE RENTA

	ERRENTA-MAILAK / NIVELES DE RENTA (€)									GUZTIRA TOTAL
	< 6.000	6.000 18.000	18.000 30.000	30.000 42.000	42.000 54.000	54.000 66.000	66.000 90.000	> 90.000		
2008	389.311	5.420.063	7.896.028	5.088.065	2.199.826	1.361.094	1.504.866	2.831.898	26.691.151	
2009	403.788	5.287.731	7.749.067	5.256.747	2.261.772	1.325.949	1.450.226	2.627.940	26.363.222	
2010	424.676	5.219.684	7.657.478	5.281.991	2.194.482	1.294.526	1.396.086	2.183.447	25.652.370	
2011	414.796	5.116.162	7.754.974	5.617.797	2.321.260	1.363.986	1.449.526	2.474.505	26.513.008	
2012	427.069	4.786.489	7.806.269	5.462.334	2.201.397	1.292.068	1.353.890	2.251.485	25.581.000	
2013	445.106	4.540.939	7.382.142	5.735.183	2.321.414	1.331.718	1.402.114	2.243.593	25.402.209	
% 09/08	3,7	-2,4	-1,9	3,3	2,8	-2,6	-3,6	-7,2	-1,2	
% 10/09	5,2	-1,3	-1,2	0,5	-3,0	-2,4	-3,7	-16,9	-2,7	
% 11/10	-2,3	-2,0	1,3	6,4	5,8	5,4	3,8	13,3	3,4	
% 12/11	3,0	-6,4	0,7	-2,8	-5,2	-5,3	-6,6	-9,0	-3,5	
% 13/12	4,2	-5,1	-5,4	5,0	5,5	3,1	3,6	-0,4	-0,7	

ERANSKINA / ANEXO II.1.PV5

PFEZ-AREN BILAKAERA. ARABA / EVOLUCIÓN IRPF. ARABA/ÁLAVA

LIKIDAZIO-ONARRI OROKORRA ERRENTA-MAILEN ARABERA

BASE LIQUIDABLE GENERAL SEGÚN NIVELES DE RENTA

000 €

ERRENTA-MAILAK (Likidazio-Oinarria) NIVELES DE RENTA (Base Liquidable) (€)	URTEAK / AÑOS									
	2013	% 13/12	2012	% 12/11	2011	% 11/10	2010	% 10/09	2009	
0 - 2.400	5.510	-733,0	-871	1034,9	-77	-124,2	317	-129,5	-1.075	
2.400 - 3.600	7.663	12,3	6.826	-10,1	7.595	-4,6	7.958	0,9	7.887	
3.600 - 4.800	16.937	9,3	15.491	2,2	15.163	-1,0	15.310	19,2	12.842	
4.800 - 6.000	22.500	7,8	20.876	4,5	19.968	-1,7	20.305	5,6	19.228	
6.000 - 8.400	62.734	3,3	60.741	-3,0	62.611	-2,5	64.199	1,7	63.150	
8.400 - 10.800	95.870	-3,9	99.795	-1,8	101.574	-1,7	103.289	4,1	99.263	
10.800 - 13.200	132.438	-6,2	141.219	-3,0	145.533	-1,8	148.253	2,4	144.713	
13.200 - 15.600	176.226	-8,6	192.789	-0,9	194.618	-2,9	200.364	1,9	196.555	
15.600 - 18.000	205.838	-6,3	219.586	-0,2	220.016	-2,0	224.615	-3,2	232.107	
18.000 - 20.400	205.529	-8,0	223.478	-2,1	228.257	0,0	228.257	-3,0	235.258	
20.400 - 22.800	206.460	-8,4	225.407	0,3	224.637	-2,4	230.074	-3,5	238.366	
22.800 - 25.200	210.420	-5,6	222.793	-1,3	225.620	-3,9	234.710	-1,7	238.720	
25.200 - 27.600	225.477	-7,1	242.681	1,1	239.933	5,2	228.083	5,8	215.665	
27.600 - 30.000	251.125	1,4	247.541	0,3	246.854	10,1	224.221	4,3	215.043	
30.000 - 32.400	231.535	-1,4	234.726	6,6	220.174	2,8	214.143	7,3	199.616	
32.400 - 34.800	219.633	8,5	202.344	-3,1	208.896	12,9	184.970	4,0	177.935	
34.800 - 37.200	164.554	8,8	151.215	-7,0	162.633	8,1	150.448	2,4	146.976	
37.200 - 39.600	124.873	15,0	108.550	-13,5	125.497	5,0	119.528	2,0	117.231	
39.600 - 42.000	99.504	14,5	86.902	-11,9	98.602	4,0	94.792	-4,4	99.110	
42.000 - 44.400	81.833	10,5	74.090	-9,2	81.570	5,4	77.374	-1,4	78.489	
44.400 - 46.800	73.054	14,9	63.598	-8,9	69.777	5,0	66.437	-2,8	68.362	
46.800 - 49.200	58.536	5,7	55.370	-4,8	58.165	8,0	53.874	-4,9	56.635	
49.200 - 51.600	52.320	9,5	47.774	-7,2	51.480	8,0	47.681	-0,8	48.077	
51.600 - 54.000	43.342	-3,4	44.848	1,5	44.186	-0,7	44.480	10,8	40.140	
54.000 - 56.400	39.628	5,8	37.450	-7,8	40.640	16,7	34.817	-0,3	34.923	
56.400 - 58.800	35.674	3,6	34.428	-12,4	39.305	8,7	36.154	-2,2	36.952	
58.800 - 61.200	32.429	7,4	30.186	-7,8	32.738	-6,5	35.013	-4,5	36.660	
61.200 - 63.600	29.954	4,8	28.586	-8,1	31.112	-3,6	32.275	2,4	31.515	
63.600 - 66.000	26.180	-8,2	28.504	-5,7	30.232	5,0	28.781	-4,1	30.018	
66.000 - 72.000	63.083	3,0	61.260	-4,2	63.970	3,9	61.579	0,8	61.101	
72.000 - 78.000	50.128	7,9	46.443	-6,4	49.593	5,2	47.164	1,5	46.448	
78.000 - 84.000	33.553	-1,4	34.022	2,6	33.174	-7,0	35.662	0,0	35.654	
84.000 - 90.000	27.482	8,4	25.361	-17,6	30.790	16,2	26.505	-11,1	29.803	
> 90.000	167.299	6,7	156.740	-1,5	159.049	6,5	149.301	-11,3	168.269	
GUZTIRA / TOTAL	3.479.322	0,2	3.470.749	-2,6	3.563.889	2,7	3.470.933	0,3	3.461.633	

ERANSKINA / ANEXO II.1.A6

PFEZ-AREN BILAKAERA / BIZKAIA / EVOLUCIÓN IRPF

LIKIDAZIO-ONARRI OROKORRA ERRENTA-MAILEN ARABERA

BASE LIQUIDABLE GENERAL SEGÚN NIVELES DE RENTA

000 €

ERRENTA-MAILAK (Likidazio-Oinarria) NIVELES DE RENTA (Base Liquidable) (€)	URTEAK / AÑOS									
	2013	% 13/12	2012	% 12/11	2011	% 11/10	2010	% 10/09	2009	
0 - 2.400	19.989	2,8	19.437	1,5	19.153	2,3	18.718	16,5	16.072	
2.400 - 3.600	26.965	1,7	26.509	-8,5	28.982	-8,3	31.611	0,9	31.314	
3.600 - 4.800	60.192	0,0	60.217	-1,5	61.142	1,0	60.559	18,6	51.078	
4.800 - 6.000	79.154	-1,3	80.215	7,5	74.610	-2,8	76.769	8,9	70.511	
6.000 - 8.400	211.478	-0,8	213.224	-6,6	228.354	-2,6	234.522	4,0	225.586	
8.400 - 10.800	298.772	-1,8	304.229	-13,4	351.255	-1,5	356.494	3,0	346.008	
10.800 - 13.200	398.927	-5,0	420.031	-15,1	495.023	-5,6	524.151	-0,3	525.973	
13.200 - 15.600	532.912	-7,9	578.581	-11,8	655.983	-0,6	660.134	-0,1	660.610	
15.600 - 18.000	653.138	-6,3	697.277	-2,4	714.466	-0,7	719.515	-0,7	724.543	
18.000 - 20.400	663.260	-7,4	716.413	-1,1	724.522	-1,1	732.508	-2,4	750.265	
20.400 - 22.800	658.078	-6,5	703.771	-1,5	714.736	-0,4	717.797	-1,2	726.327	
22.800 - 25.200	666.687	-6,9	716.398	0,0	716.335	1,7	704.182	-0,1	704.996	
25.200 - 27.600	692.624	-5,0	729.315	1,4	719.011	0,3	716.619	4,0	689.188	
27.600 - 30.000	739.111	-3,1	763.114	2,6	743.574	6,1	700.742	4,8	668.488	
30.000 - 32.400	689.752	-5,2	727.429	2,7	708.162	3,3	685.428	6,4	644.075	
32.400 - 34.800	698.011	5,2	663.234	-1,0	670.218	10,9	604.252	2,8	587.878	
34.800 - 37.200	555.319	7,7	515.412	-4,9	541.788	4,9	516.537	1,0	511.529	
37.200 - 39.600	441.777	8,5	407.325	-7,6	440.682	5,6	417.233	-0,6	419.777	
39.600 - 42.000	363.247	12,5	322.743	-8,7	353.565	2,4	345.334	-1,5	350.699	
42.000 - 44.400	293.674	7,7	272.577	-8,4	297.621	4,5	284.778	-3,1	293.897	
44.400 - 46.800	247.678	5,1	235.578	-5,7	249.940	4,2	239.869	-2,9	247.063	
46.800 - 49.200	210.138	3,2	203.699	-6,2	217.120	3,0	210.762	0,2	210.433	
49.200 - 51.600	186.429	0,9	184.681	-3,3	190.907	4,0	183.534	-2,9	189.037	
51.600 - 54.000	169.418	-0,1	169.553	-3,8	176.227	3,1	171.002	1,5	168.499	
54.000 - 56.400	156.956	3,0	152.332	-4,5	159.535	6,5	149.772	2,0	146.852	
56.400 - 58.800	147.767	1,1	146.216	-2,6	150.125	5,1	142.886	3,2	138.425	
58.800 - 61.200	129.544	3,0	125.724	-5,4	132.831	11,0	119.716	-1,3	121.351	
61.200 - 63.600	126.970	6,3	119.398	-2,6	122.588	5,1	116.691	1,8	114.652	
63.600 - 66.000	111.927	5,8	105.780	-3,4	109.447	0,0	109.484	2,0	107.287	
66.000 - 72.000	241.114	3,9	232.085	-5,0	244.385	1,5	240.884	2,0	236.212	
72.000 - 78.000	186.161	5,6	176.231	-8,8	193.159	3,7	186.191	-4,8	195.599	
78.000 - 84.000	150.208	1,6	147.861	-5,4	156.321	7,0	146.054	-4,5	152.892	
84.000 - 90.000	123.661	7,7	114.822	-6,4	122.683	2,4	119.787	-0,6	120.464	
> 90.000	1.008.858	2,9	980.233	0,4	976.054	8,1	903.048	-6,6	966.476	
GUZTIRA / TOTAL	11.939.897	-0,8	12.031.645	-3,4	12.460.503	2,6	12.147.565	0,3	12.114.056	

ERANSKINA / ANEXO II.1.B6

PFEZ-AREN BILAKAERA / GIPUZKOA / EVOLUCIÓN IRPF

LIKIDAZIO-ONARRI OROKORRA ERRENTA-MAILEN ARABERA

BASE LIQUIDABLE GENERAL SEGÚN NIVELES DE RENTA

000 €

ERRENTA-MAILAK (Likidazio-Oinarria) NIVELES DE RENTA (Base Liquidable) (€)	URTEAK / AÑOS									
	2013	% 13/12	2012	% 12/11	2011	% 11/10	2010	% 10/09	2009	
0 - 2.400	10.850	572,5	1.613	853,3	169	-93,9	2.754	209,8	889	
2.400 - 3.600	16.300	3,0	15.831	-6,4	16.904	-9,9	18.765	9,7	17.100	
3.600 - 4.800	36.027	2,0	35.336	2,9	34.326	-0,5	34.514	21,5	28.399	
4.800 - 6.000	47.492	0,5	47.245	6,5	44.366	-0,9	44.749	10,3	40.568	
6.000 - 8.400	129.182	0,5	128.512	-9,5	142.019	-2,4	145.448	6,5	136.531	
8.400 - 10.800	176.275	-2,6	180.901	-14,6	211.852	-2,0	216.251	4,6	206.673	
10.800 - 13.200	255.165	-2,9	262.882	-11,2	296.031	-3,3	306.058	1,7	300.807	
13.200 - 15.600	364.759	-6,2	388.964	-8,5	425.120	-4,4	444.530	1,5	438.002	
15.600 - 18.000	489.769	-6,4	523.492	2,7	509.549	-1,0	514.943	-1,6	523.360	
18.000 - 20.400	516.445	-6,3	551.224	2,9	535.795	-1,6	544.395	-0,5	546.900	
20.400 - 22.800	492.689	-6,2	525.429	1,6	517.204	-1,9	527.040	-1,6	535.397	
22.800 - 25.200	483.146	-6,1	514.804	-0,9	519.552	1,9	509.928	-1,7	518.715	
25.200 - 27.600	496.285	-2,7	510.138	0,4	508.352	1,0	503.132	2,5	490.625	
27.600 - 30.000	503.726	-2,3	515.514	1,9	505.669	4,2	485.287	1,3	478.926	
30.000 - 32.400	463.040	-3,5	479.979	1,3	473.679	3,0	459.982	4,2	441.259	
32.400 - 34.800	460.664	8,1	426.267	1,0	422.199	9,9	384.277	-0,9	387.817	
34.800 - 37.200	367.510	10,8	331.780	-6,2	353.598	9,5	322.950	0,9	320.172	
37.200 - 39.600	298.937	11,1	269.137	-5,6	284.957	8,2	263.363	-0,8	265.616	
39.600 - 42.000	246.200	15,5	213.205	-9,7	236.104	7,2	220.181	-0,7	221.809	
42.000 - 44.400	199.880	13,6	175.934	-5,7	186.550	7,9	172.843	-4,4	180.806	
44.400 - 46.800	162.892	11,2	146.535	-3,6	152.051	7,1	142.029	-2,9	146.247	
46.800 - 49.200	134.135	5,3	127.388	-2,4	130.530	12,5	115.988	-2,5	118.943	
49.200 - 51.600	118.999	6,8	111.472	-0,1	111.597	8,6	102.803	2,0	100.799	
51.600 - 54.000	99.562	1,6	97.992	-0,8	98.763	9,1	90.508	2,0	88.762	
54.000 - 56.400	86.747	7,2	80.936	-10,0	89.893	7,5	83.603	-1,2	84.642	
56.400 - 58.800	81.995	4,5	78.462	-6,2	83.607	9,1	76.628	-3,6	79.478	
58.800 - 61.200	71.615	-0,2	71.780	-3,9	74.672	5,8	70.553	-5,9	74.985	
61.200 - 63.600	67.844	1,3	67.004	2,6	65.304	-0,6	65.688	-3,0	67.722	
63.600 - 66.000	61.298	-2,0	62.565	-1,6	63.555	2,8	61.850	0,6	61.484	
66.000 - 72.000	132.411	5,0	126.114	-2,5	129.324	4,0	124.344	1,9	122.044	
72.000 - 78.000	100.123	4,8	95.579	-5,8	101.489	4,4	97.217	-3,4	100.659	
78.000 - 84.000	79.116	5,4	75.030	-4,0	78.128	2,4	76.310	-0,6	76.756	
84.000 - 90.000	62.565	2,7	60.929	-2,7	62.597	10,4	56.675	-3,1	58.516	
> 90.000	433.186	0,3	431.938	-9,9	479.325	11,0	431.877	-6,6	462.203	
GUZTIRA / TOTAL	7.746.833	0,2	7.731.912	-2,7	7.944.831	2,9	7.717.462	-0,1	7.723.609	

ERANSKINA / ANEXO II.1.G6

PFEZ-AREN BILAKAERA. EUSKAL AE / EVOLUCIÓN IRPF. C.A. DE EUSKADI

LIKIDAZIO-ONARRI OROKORRA ERRENTA-MAILEN ARABERA

BASE LIQUIDABLE GENERAL SEGÚN NIVELES DE RENTA

000 €

ERRENTA-MAILAK (Likidazio-Oinarria) NIVELES DE RENTA (Base Liquidable) (€)	URTEAK / AÑOS									
	2013	% 13/12	2012	% 12/11	2011	% 11/10	2010	% 10/09	2009	
0 - 2.400	36.349	80,1	20.180	4,9	19.245	-11,7	21.789	37,2	15.886	
2.400 - 3.600	50.928	3,6	49.165	-8,1	53.482	-8,3	58.334	3,6	56.300	
3.600 - 4.800	113.156	1,9	111.044	0,4	110.631	0,2	110.383	19,6	92.319	
4.800 - 6.000	149.146	0,5	148.336	6,8	138.945	-2,0	141.823	8,8	130.306	
6.000 - 8.400	403.394	0,2	402.477	-7,0	432.984	-2,5	444.170	4,4	425.266	
8.400 - 10.800	570.918	-2,4	584.925	-12,0	664.681	-1,7	676.034	3,7	651.945	
10.800 - 13.200	786.531	-4,6	824.131	-12,0	936.588	-4,3	978.462	0,7	971.494	
13.200 - 15.600	1.073.897	-7,4	1.160.334	-9,0	1.275.721	-2,2	1.305.029	0,8	1.295.167	
15.600 - 18.000	1.348.745	-6,4	1.440.356	-0,3	1.444.031	-1,0	1.459.073	-1,4	1.480.010	
18.000 - 20.400	1.385.235	-7,1	1.491.116	0,2	1.488.574	-1,1	1.505.159	-1,8	1.532.422	
20.400 - 22.800	1.357.227	-6,7	1.454.607	-0,1	1.456.577	-1,2	1.474.911	-1,7	1.500.090	
22.800 - 25.200	1.360.254	-6,4	1.453.995	-0,5	1.461.507	0,9	1.448.820	-0,9	1.462.431	
25.200 - 27.600	1.414.387	-4,6	1.482.134	1,0	1.467.296	1,3	1.447.834	3,8	1.395.477	
27.600 - 30.000	1.493.962	-2,1	1.526.169	2,0	1.496.097	6,1	1.410.250	3,5	1.362.457	
30.000 - 32.400	1.384.327	-4,0	1.442.134	2,9	1.402.016	3,1	1.359.553	5,8	1.284.949	
32.400 - 34.800	1.378.308	6,7	1.291.845	-0,7	1.301.312	10,9	1.173.499	1,7	1.153.630	
34.800 - 37.200	1.087.384	8,9	998.408	-5,6	1.058.019	6,9	989.935	1,2	978.677	
37.200 - 39.600	865.587	10,3	785.012	-7,8	851.136	6,4	800.125	-0,3	802.624	
39.600 - 42.000	708.951	13,8	622.851	-9,5	688.271	4,2	660.307	-1,7	671.618	
42.000 - 44.400	575.387	10,1	522.601	-7,6	565.741	5,7	534.995	-3,3	553.191	
44.400 - 46.800	483.625	8,5	445.710	-5,5	471.768	5,2	448.335	-2,9	461.672	
46.800 - 49.200	402.810	4,2	386.457	-4,8	405.815	6,6	380.623	-1,4	386.010	
49.200 - 51.600	357.748	4,0	343.928	-2,8	353.983	6,0	334.018	-1,2	337.914	
51.600 - 54.000	312.321	0,0	312.393	-2,1	319.176	4,3	305.990	2,9	297.401	
54.000 - 56.400	283.330	4,7	270.718	-6,7	290.068	8,2	268.193	0,7	266.418	
56.400 - 58.800	265.436	2,4	259.106	-5,1	273.037	6,8	255.668	0,3	254.856	
58.800 - 61.200	233.589	2,6	227.690	-5,2	240.242	6,6	225.282	-3,3	232.996	
61.200 - 63.600	224.769	4,5	214.988	-1,8	219.004	2,0	214.655	0,4	213.889	
63.600 - 66.000	199.405	1,3	196.849	-3,1	203.234	1,6	200.114	0,7	198.789	
66.000 - 72.000	436.608	4,1	419.459	-4,2	437.679	2,5	426.807	1,8	419.357	
72.000 - 78.000	336.411	5,7	318.253	-7,5	344.241	4,1	330.572	-3,5	342.706	
78.000 - 84.000	262.877	2,3	256.913	-4,0	267.624	3,7	258.027	-2,7	265.302	
84.000 - 90.000	213.708	6,3	201.112	-6,9	216.070	6,5	202.968	-2,8	208.783	
> 90.000	1.609.343	2,6	1.568.910	-2,8	1.614.429	8,8	1.484.225	-7,1	1.596.948	
GUZTIRA / TOTAL	23.166.052	-0,3	23.234.306	-3,1	23.969.223	2,7	23.335.961	0,2	23.299.298	

ERANSKINA / ANEXO II.1.PV6

PFEZ-AREN BILAKAERA. ARABA / EVOLUCIÓN IRPF. ARABA/ÁLAVA
LIKIDAZIO-OINARRI OROKORRA ERRENTA-MAILEN ARABERA / BASE LIQUIDABLE GENERAL SEGÚN NIVELES DE RENTA

	ERRENTA-MAILAK / NIVELES DE RENTA (€)								GUZTIRA TOTAL
	< 6.000	6.000 18.000	18.000 30.000	30.000 42.000	42.000 54.000	54.000 66.000	66.000 90.000	> 90.000	
2009	38.881	735.789	1.143.051	740.867	291.703	170.068	173.006	168.269	3.461.633
2010	43.890	740.720	1.145.345	763.880	289.846	167.041	170.910	149.301	3.470.933
2011	42.650	724.353	1.165.302	815.803	305.179	174.027	177.527	159.049	3.563.889
2012	42.322	714.130	1.161.900	783.737	285.680	159.154	167.086	156.740	3.470.749
2013	52.610	673.107	1.099.011	840.098	309.086	163.865	174.245	167.299	3.479.322
% 10/09	12,9	0,7	0,2	3,1	-0,6	-1,8	-1,2	-11,3	0,3
% 11/10	-2,8	-2,2	1,7	6,8	5,3	4,2	3,9	6,5	2,7
% 12/11	-0,8	-1,4	-0,3	-3,9	-6,4	-8,5	-5,9	-1,5	-2,6
% 13/12	24,3	-5,7	-5,4	7,2	8,2	3,0	4,3	6,7	0,2

ERANSKINA / ANEXO II.1.A7

PFEZ-AREN BILAKAERA / BIZKAIA / EVOLUCIÓN IRPF
LIKIDAZIO-OINARRI OROKORRA ERRENTA-MAILEN ARABERA / BASE LIQUIDABLE GENERAL SEGÚN NIVELES DE RENTA

	ERRENTA-MAILAK / NIVELES DE RENTA (€)								GUZTIRA TOTAL
	< 6.000	6.000 18.000	18.000 30.000	30.000 42.000	42.000 54.000	54.000 66.000	66.000 90.000	> 90.000	
2009	168.974	2.482.720	3.539.264	2.513.958	1.108.928	628.568	705.168	966.476	12.114.056
2010	187.657	2.494.817	3.571.847	2.568.785	1.089.945	638.549	692.916	903.048	12.147.565
2011	183.887	2.445.080	3.618.177	2.714.415	1.131.814	674.526	716.549	976.054	12.460.503
2012	186.378	2.213.341	3.629.012	2.636.144	1.066.088	649.451	670.999	980.233	12.031.645
2013	186.300	2.095.228	3.419.760	2.748.107	1.107.337	673.163	701.144	1.008.858	11.939.897
% 10/09	11,1	0,5	0,9	2,2	-1,7	1,6	-1,7	-6,6	0,3
% 11/10	-2,0	-2,0	1,3	5,7	3,8	5,6	3,4	8,1	2,6
% 12/11	1,4	-9,5	0,3	-2,9	-5,8	-3,7	-6,4	0,4	-3,4
% 13/12	0,0	-5,3	-5,8	4,2	3,9	3,7	4,5	2,9	-0,8

ERANSKINA / ANEXO II.1.B7

PFEZ-AREN BILAKAERA / GIPUZKOA / EVOLUCIÓN IRPF
LIKIDAZIO-OINARRI OROKORRA ERRENTA-MAILEN ARABERA / BASE LIQUIDABLE GENERAL SEGÚN NIVELES DE RENTA

	ERRENTA-MAILAK / NIVELES DE RENTA (€)								GUZTIRA TOTAL
	< 6.000	6.000 18.000	18.000 30.000	30.000 42.000	42.000 54.000	54.000 66.000	66.000 90.000	> 90.000	
2009	86.955	1.605.373	2.570.562	1.636.673	635.557	368.311	357.975	462.203	7.723.609
2010	100.782	1.627.230	2.569.781	1.650.754	624.170	358.322	354.548	431.877	7.717.462
2011	95.765	1.584.572	2.586.572	1.770.537	679.490	377.032	371.538	479.325	7.944.831
2012	100.025	1.484.752	2.617.109	1.720.368	659.321	360.747	357.652	431.938	7.731.912
2013	110.668	1.415.150	2.492.293	1.836.351	715.468	369.500	374.215	433.186	7.746.833
% 10/09	15,9	1,4	0,0	0,9	-1,8	-2,7	-1,0	-6,6	-0,1
% 11/10	-5,0	-2,6	0,7	7,3	8,9	5,2	4,8	11,0	2,9
% 12/11	4,4	-6,3	1,2	-2,8	-3,0	-4,3	-3,7	-9,9	-2,7
% 13/12	10,6	-4,7	-4,8	6,7	8,5	2,4	4,6	0,3	0,2

ERANSKINA / ANEXO II.1.G7

PFEZ-AREN BILAKAERA. EUSKAL AE / EVOLUCIÓN IRPF. C.A. DE EUSKADI
LIKIDAZIO-OINARRI OROKORRA ERRENTA-MAILEN ARABERA / BASE LIQUIDABLE GENERAL SEGÚN NIVELES DE RENTA

	ERRENTA-MAILAK / NIVELES DE RENTA (€)								GUZTIRA TOTAL
	< 6.000	6.000 18.000	18.000 30.000	30.000 42.000	42.000 54.000	54.000 66.000	66.000 90.000	> 90.000	
2009	294.811	4.823.882	7.252.877	4.891.498	2.036.188	1.166.947	1.236.148	1.596.948	23.299.298
2010	332.329	4.862.767	7.286.973	4.983.419	2.003.961	1.163.912	1.218.373	1.484.225	23.335.961
2011	322.302	4.754.005	7.370.051	5.300.754	2.116.483	1.225.585	1.265.614	1.614.429	23.969.223
2012	328.725	4.412.223	7.408.021	5.140.250	2.011.089	1.169.351	1.195.737	1.568.910	23.234.306
2013	349.579	4.183.485	7.011.064	5.424.557	2.131.891	1.206.528	1.249.604	1.609.343	23.166.052
% 10/09	12,7	0,8	0,5	1,9	-1,6	-0,3	-1,4	-7,1	0,2
% 11/10	-3,0	-2,2	1,1	6,4	5,6	5,3	3,9	8,8	2,7
% 12/11	2,0	-7,2	0,5	-3,0	-5,0	-4,6	-5,5	-2,8	-3,1
% 13/12	6,3	-5,2	-5,4	5,5	6,0	3,2	4,5	2,6	-0,3

ERANSKINA / ANEXO II.1.PV7

PFEZ-AREN BILAKAERA. ARABA / EVOLUCIÓN IRPF. ARABA/ÁLAVA

AURREZTEKO LIKIDAZIO-ONARRIA ERRENTA-MAILEN ARABERA

BASE LIQUIDABLE DEL AHORRO SEGÚN NIVELES DE RENTA

000 €

ERRENTA-MAILAK (Likidazio-Oinarria) NIVELES DE RENTA (Base Liquidable) (€)	URTEAK / AÑOS									
	2013	% 13/12	2012	% 12/11	2011	% 11/10	2010	% 10/09	2009	
0 - 2.400	3.626	-5,9	3.855	0,4	3.840	14,2	3.362	-4,3	3.512	
2.400 - 3.600	2.685	0,5	2.673	1,4	2.636	2,9	2.561	-19,2	3.169	
3.600 - 4.800	3.070	-6,8	3.293	2,4	3.215	-1,8	3.272	-16,7	3.927	
4.800 - 6.000	4.316	-2,6	4.429	1,0	4.384	7,7	4.071	-15,3	4.807	
6.000 - 8.400	10.143	-1,4	10.286	4,6	9.838	0,6	9.779	-16,0	11.635	
8.400 - 10.800	10.604	-4,8	11.144	7,0	10.411	-3,5	10.789	-17,8	13.126	
10.800 - 13.200	10.905	-0,3	10.939	-3,4	11.326	-0,3	11.361	-20,2	14.239	
13.200 - 15.600	11.635	0,5	11.576	-2,5	11.869	6,8	11.110	-23,3	14.477	
15.600 - 18.000	11.931	-5,3	12.596	4,0	12.107	-0,5	12.168	-23,7	15.941	
18.000 - 20.400	11.192	-8,9	12.288	2,1	12.029	7,8	11.155	-28,5	15.608	
20.400 - 22.800	11.159	-7,9	12.117	2,8	11.792	1,7	11.590	-22,3	14.918	
22.800 - 25.200	10.836	-4,4	11.340	-1,0	11.456	4,1	11.003	-24,5	14.569	
25.200 - 27.600	11.022	-4,1	11.493	4,8	10.966	-1,1	11.084	-17,8	13.490	
27.600 - 30.000	10.861	-5,8	11.533	1,4	11.373	2,4	11.102	-14,9	13.047	
30.000 - 32.400	10.292	-7,8	11.166	5,5	10.586	4,3	10.151	-19,9	12.673	
32.400 - 34.800	10.429	-3,0	10.747	17,5	9.149	-2,1	9.347	-17,7	11.357	
34.800 - 37.200	9.532	2,5	9.299	-3,4	9.625	0,3	9.597	-3,5	9.949	
37.200 - 39.600	7.569	-5,6	8.016	-3,0	8.264	8,5	7.615	-17,0	9.177	
39.600 - 42.000	7.720	13,9	6.775	-8,4	7.400	3,3	7.163	4,1	6.883	
42.000 - 44.400	6.218	2,9	6.042	-10,2	6.731	3,7	6.491	-1,3	6.577	
44.400 - 46.800	5.827	14,9	5.071	-5,8	5.383	-3,4	5.574	-13,3	6.428	
46.800 - 49.200	4.444	-3,1	4.587	-18,1	5.598	4,1	5.377	1,6	5.290	
49.200 - 51.600	4.197	-11,1	4.719	24,3	3.797	-13,5	4.391	-6,5	4.695	
51.600 - 54.000	4.188	3,6	4.041	2,3	3.950	-14,8	4.638	17,4	3.951	
54.000 - 56.400	3.402	-6,0	3.618	-22,3	4.657	30,7	3.562	-8,6	3.898	
56.400 - 58.800	3.711	19,6	3.102	-21,9	3.973	26,1	3.151	-18,8	3.882	
58.800 - 61.200	3.251	-6,1	3.464	15,0	3.013	-28,6	4.218	23,3	3.422	
61.200 - 63.600	2.507	-17,5	3.038	-13,5	3.513	4,5	3.363	-3,6	3.490	
63.600 - 66.000	3.012	4,7	2.876	-4,5	3.010	1,3	2.971	-17,1	3.582	
66.000 - 72.000	5.982	-4,1	6.237	-15,5	7.377	-1,9	7.520	0,4	7.493	
72.000 - 78.000	5.279	-3,0	5.442	-17,5	6.596	2,9	6.412	1,4	6.322	
78.000 - 84.000	4.291	-9,0	4.714	2,0	4.620	-9,4	5.100	1,2	5.039	
84.000 - 90.000	2.739	-20,6	3.452	-22,8	4.470	1,7	4.396	-23,4	5.741	
> 90.000	74.055	11,6	66.375	-20,9	83.875	5,5	79.486	-30,8	114.943	
GUZTIRA / TOTAL	302.634	0,1	302.344	-6,3	322.827	2,5	314.931	-19,5	391.256	

ERANSKINA / ANEXO II.1.A8

PFEZ-AREN BILAKAERA / BIZKAIA / EVOLUCIÓN IRPF

AURREZTEKO LIKIDAZIO-ONARRIA ERRENTA-MAILEN ARABERA

BASE LIQUIDABLE DEL AHORRO SEGÚN NIVELES DE RENTA

000 €

ERRENTA-MAILAK (Likidazio-Oinarria) NIVELES DE RENTA (Base Liquidable) (€)	URTEAK / AÑOS									
	2013	% 13/12	2012	% 12/11	2011	% 11/10	2010	% 10/09	2009	
0 - 2.400	15.024	1,2	14.852	6,3	13.970	3,0	13.561	-9,2	14.928	
2.400 - 3.600	9.548	-0,4	9.590	6,2	9.028	-3,4	9.345	-15,0	10.993	
3.600 - 4.800	11.294	-1,0	11.414	-1,5	11.582	-2,4	11.863	-17,1	14.309	
4.800 - 6.000	14.645	-4,9	15.401	10,4	13.944	0,7	13.842	-15,3	16.335	
6.000 - 8.400	34.547	-2,9	35.597	12,0	31.791	0,7	31.581	-19,1	39.025	
8.400 - 10.800	36.034	0,8	35.731	3,4	34.544	1,6	33.997	-20,9	42.962	
10.800 - 13.200	35.929	1,0	35.563	-2,8	36.570	5,2	34.777	-22,0	44.603	
13.200 - 15.600	36.455	-6,6	39.027	2,8	37.983	3,3	36.763	-25,4	49.274	
15.600 - 18.000	39.122	-4,3	40.897	5,1	38.922	1,6	38.291	-24,1	50.471	
18.000 - 20.400	38.729	-5,4	40.919	2,9	39.757	1,9	38.997	-24,9	51.961	
20.400 - 22.800	38.369	-5,3	40.528	7,7	37.628	3,4	36.408	-28,5	50.903	
22.800 - 25.200	36.568	-5,6	38.725	1,9	37.992	4,7	36.301	-25,5	48.726	
25.200 - 27.600	35.810	-6,9	38.468	4,9	36.667	3,0	35.585	-22,8	46.084	
27.600 - 30.000	35.901	-4,7	37.681	5,0	35.889	5,0	34.192	-20,4	42.943	
30.000 - 32.400	35.132	-2,7	36.090	2,0	35.379	8,7	32.547	-20,7	41.062	
32.400 - 34.800	33.366	-3,6	34.609	1,6	34.079	3,2	33.017	-14,5	38.614	
34.800 - 37.200	31.664	-4,0	32.972	6,4	30.984	4,3	29.709	-18,0	36.233	
37.200 - 39.600	29.408	3,9	28.302	-1,8	28.835	7,5	26.827	-21,3	34.095	
39.600 - 42.000	25.197	-5,4	26.627	1,3	26.296	5,3	24.966	-16,0	29.713	
42.000 - 44.400	23.304	4,3	22.339	-13,7	25.899	17,5	22.040	-22,9	28.569	
44.400 - 46.800	21.067	0,0	21.058	-3,0	21.715	6,8	20.336	-23,2	26.462	
46.800 - 49.200	18.402	-4,0	19.172	-8,0	20.845	7,2	19.450	-15,9	23.131	
49.200 - 51.600	17.296	-2,4	17.716	-8,0	19.252	4,0	18.511	-18,8	22.802	
51.600 - 54.000	14.781	-8,6	16.172	-7,9	17.558	0,5	17.477	-10,8	19.590	
54.000 - 56.400	14.492	2,3	14.161	-15,5	16.762	6,6	15.731	-18,1	19.203	
56.400 - 58.800	14.217	0,8	14.107	-9,9	15.650	7,8	14.521	-22,7	18.784	
58.800 - 61.200	13.758	12,9	12.181	-16,0	14.503	21,2	11.962	-27,7	16.555	
61.200 - 63.600	12.008	4,9	11.451	-14,1	13.332	9,7	12.151	-19,9	15.174	
63.600 - 66.000	11.966	4,9	11.404	-15,6	13.512	-1,2	13.672	-18,8	16.831	
66.000 - 72.000	25.871	0,3	25.781	-5,6	27.315	-6,9	29.343	-12,7	33.628	
72.000 - 78.000	22.206	-8,6	24.282	-1,8	24.717	-2,6	25.389	-23,8	33.322	
78.000 - 84.000	18.960	-6,4	20.254	-16,4	24.233	8,5	22.327	-16,4	26.716	
84.000 - 90.000	16.032	-10,5	17.908	-13,9	20.800	11,8	18.604	-27,3	25.604	
> 90.000	368.953	-7,1	397.255	-12,3	452.821	18,2	383.105	-34,8	587.168	
GUZTIRA / TOTAL	1.186.051	-4,2	1.238.234	-4,8	1.300.752	8,7	1.197.188	-26,0	1.616.773	

ERANSKINA / ANEXO II.1.B8

PFEZ-AREN BILAKAERA / GIPUZKOA / EVOLUCIÓN IRPF
AURREZTEKO LIKIDAZIO-ONARRIA ERRENTA-MAILEN ARABERA
 BASE LIQUIDABLE DEL AHORRO SEGÚN NIVELES DE RENTA

000 €

ERRENTA-MAILAK (Likidazio-Oinarria) NIVELES DE RENTA (Base Liquidable) (€)	URTEAK / AÑOS									
	2013	% 13/12	2012	% 12/11	2011	% 11/10	2010	% 10/09	2009	
0 - 2.400	7.851	-7,2	8.463	2,9	8.225	-1,0	8.309	0,3	8.280	
2.400 - 3.600	5.974	-6,9	6.415	17,3	5.471	-4,1	5.702	-22,1	7.321	
3.600 - 4.800	7.405	-3,8	7.695	8,7	7.081	-3,1	7.307	-22,1	9.381	
4.800 - 6.000	10.090	-1,7	10.264	12,5	9.120	-0,4	9.152	-23,8	12.014	
6.000 - 8.400	23.095	-6,2	24.615	12,6	21.851	-0,9	22.050	-22,7	28.526	
8.400 - 10.800	23.303	-9,3	25.706	3,6	24.811	1,7	24.388	-23,5	31.882	
10.800 - 13.200	23.751	-5,9	25.239	2,0	24.743	-0,2	24.802	-25,7	33.382	
13.200 - 15.600	24.387	-7,0	26.226	-2,9	27.014	0,3	26.930	-26,7	36.733	
15.600 - 18.000	25.612	-12,1	29.125	2,6	28.378	0,9	28.131	-25,1	37.573	
18.000 - 20.400	26.908	-10,9	30.201	7,6	28.057	1,3	27.688	-29,9	39.508	
20.400 - 22.800	26.992	-10,1	30.019	7,3	27.968	1,0	27.684	-28,3	38.603	
22.800 - 25.200	26.375	-8,2	28.735	-0,1	28.760	5,1	27.354	-28,1	38.056	
25.200 - 27.600	25.707	-7,1	27.681	-0,4	27.801	11,3	24.975	-27,5	34.450	
27.600 - 30.000	24.649	-7,1	26.519	-1,0	26.789	5,5	25.386	-23,8	33.323	
30.000 - 32.400	23.634	-9,4	26.094	-1,5	26.502	9,0	24.308	-23,9	31.944	
32.400 - 34.800	24.775	-7,2	26.690	4,4	25.553	11,4	22.936	-21,6	29.260	
34.800 - 37.200	22.164	-6,7	23.750	4,5	22.718	4,7	21.704	-21,9	27.796	
37.200 - 39.600	20.960	-2,0	21.389	-0,3	21.461	9,6	19.575	-19,3	24.262	
39.600 - 42.000	18.783	-4,0	19.558	-3,2	20.212	5,8	19.110	-14,0	22.234	
42.000 - 44.400	16.924	0,3	16.872	-4,4	17.656	6,4	16.600	-16,3	19.839	
44.400 - 46.800	14.707	0,7	14.600	-12,7	16.715	22,9	13.598	-19,4	16.865	
46.800 - 49.200	13.433	2,8	13.071	-11,1	14.699	11,7	13.155	-10,3	14.664	
49.200 - 51.600	13.863	-1,2	14.037	11,8	12.560	3,4	12.150	-13,8	14.094	
51.600 - 54.000	10.872	0,6	10.811	-13,0	12.420	15,7	10.733	-15,0	12.627	
54.000 - 56.400	9.690	-2,5	9.934	-12,8	11.399	8,0	10.559	-17,5	12.793	
56.400 - 58.800	9.889	6,9	9.255	-14,1	10.779	16,3	9.266	-10,9	10.404	
58.800 - 61.200	7.962	-10,8	8.921	-2,3	9.132	-4,7	9.581	-14,9	11.262	
61.200 - 63.600	8.053	7,5	7.491	-4,1	7.811	-11,8	8.859	-13,3	10.220	
63.600 - 66.000	7.270	-5,7	7.714	4,9	7.355	4,4	7.047	-25,8	9.502	
66.000 - 72.000	15.854	3,8	15.276	-19,2	18.915	11,8	16.923	-16,7	20.313	
72.000 - 78.000	13.328	3,4	12.885	-23,4	16.817	3,6	16.238	-13,4	18.740	
78.000 - 84.000	12.049	3,4	11.648	-24,6	15.439	16,8	13.219	-17,5	16.021	
84.000 - 90.000	9.918	-3,5	10.273	-18,6	12.615	3,0	12.242	-19,2	15.141	
> 90.000	191.243	-12,7	218.945	-32,3	323.380	36,7	236.631	-28,0	328.881	
GUZTIRA / TOTAL	747.472	-7,3	806.116	-12,4	920.206	14,4	804.291	-23,8	1.055.895	

ERANSKINA / ANEXO II.1.G8

PFEZ-AREN BILAKAERA. EUSKAL AE / EVOLUCIÓN IRPF. C.A. DE EUSKADI

AURREZTEKO LIKIDAZIO-ONARRIA ERRENTA-MAILEN ARABERA
 BASE LIQUIDABLE DEL AHORRO SEGÚN NIVELES DE RENTA

000 €

ERRENTA-MAILAK (Likidazio-Oinarria) NIVELES DE RENTA (Base Liquidable) (€)	URTEAK / AÑOS									
	2013	% 13/12	2012	% 12/11	2011	% 11/10	2010	% 10/09	2009	
0 - 2.400	26.500	-2,5	27.170	4,4	26.035	3,2	25.232	-5,6	26.721	
2.400 - 3.600	18.207	-2,5	18.678	9,0	17.135	-2,7	17.607	-18,0	21.483	
3.600 - 4.800	21.770	-2,8	22.402	2,4	21.877	-2,5	22.443	-18,7	27.617	
4.800 - 6.000	29.050	-3,5	30.094	9,6	27.448	1,4	27.065	-18,4	33.155	
6.000 - 8.400	67.785	-3,8	70.498	11,1	63.479	0,1	63.410	-19,9	79.187	
8.400 - 10.800	69.941	-3,6	72.581	4,0	69.766	0,9	69.173	-21,4	87.969	
10.800 - 13.200	70.585	-1,6	71.741	-1,2	72.639	2,4	70.940	-23,1	92.224	
13.200 - 15.600	72.477	-5,7	76.829	0,0	76.865	2,8	74.803	-25,6	100.485	
15.600 - 18.000	76.666	-7,2	82.617	4,0	79.407	1,0	78.591	-24,4	103.984	
18.000 - 20.400	76.829	-7,9	83.408	4,5	79.844	2,6	77.840	-27,3	107.077	
20.400 - 22.800	76.519	-7,4	82.665	6,8	77.388	2,3	75.682	-27,5	104.425	
22.800 - 25.200	73.779	-6,4	78.801	0,8	78.208	4,8	74.657	-26,3	101.350	
25.200 - 27.600	72.540	-6,6	77.641	2,9	75.434	5,3	71.644	-23,8	94.025	
27.600 - 30.000	71.411	-5,7	75.733	2,3	74.050	4,8	70.681	-20,9	89.314	
30.000 - 32.400	69.059	-5,8	73.349	1,2	72.468	8,2	67.006	-21,8	85.679	
32.400 - 34.800	68.571	-4,8	72.047	4,7	68.781	5,3	65.300	-17,6	79.230	
34.800 - 37.200	63.360	-4,0	66.021	4,3	63.327	3,8	61.010	-17,5	73.977	
37.200 - 39.600	57.937	0,4	57.707	-1,5	58.560	8,4	54.017	-20,0	67.533	
39.600 - 42.000	51.700	-2,4	52.961	-1,8	53.908	5,2	51.240	-12,9	58.830	
42.000 - 44.400	46.446	2,6	45.252	-10,0	50.287	11,4	45.131	-17,9	54.986	
44.400 - 46.800	41.600	2,1	40.729	-7,0	43.813	10,9	39.508	-20,6	49.755	
46.800 - 49.200	36.279	-1,5	36.831	-10,5	41.141	8,3	37.982	-11,8	43.085	
49.200 - 51.600	35.357	-3,1	36.472	2,4	35.608	1,6	35.052	-15,7	41.591	
51.600 - 54.000	29.842	-3,8	31.024	-8,6	33.927	3,3	32.848	-9,2	36.168	
54.000 - 56.400	27.585	-0,5	27.714	-15,6	32.818	9,9	29.852	-16,8	35.894	
56.400 - 58.800	27.818	5,1	26.464	-13,0	30.402	12,9	26.938	-18,5	33.071	
58.800 - 61.200	24.971	1,6	24.566	-7,8	26.648	3,4	25.761	-17,5	31.239	
61.200 - 63.600	22.569	2,7	21.980	-10,9	24.656	1,2	24.374	-15,6	28.883	
63.600 - 66.000	22.248	1,2	21.993	-7,9	23.878	0,8	23.690	-20,8	29.915	
66.000 - 72.000	47.707	0,9	47.294	-11,8	53.608	-0,3	53.786	-12,4	61.434	
72.000 - 78.000	40.814	-4,2	42.609	-11,5	48.130	0,2	48.038	-17,7	58.384	
78.000 - 84.000	35.299	-3,6	36.617	-17,3	44.292	9,0	40.647	-14,9	47.777	
84.000 - 90.000	28.690	-9,3	31.633	-16,5	37.884	7,5	35.241	-24,2	46.485	
> 90.000	634.251	-7,1	682.575	-20,6	860.077	23,0	699.221	-32,2	1.030.992	
GUZTIRA / TOTAL	2.236.157	-4,7	2.346.694	-7,7	2.543.785	9,8	2.316.410	-24,4	3.063.924	

ERANSKINA / ANEXO II.1.PV8

PFEZ-AREN BILAKAERA. ARABA / EVOLUCIÓN IRPF. ARABA/ÁLAVA
AURREZTEKO LIKIDAZIO-OINARRIA ERRENTA-MAILEN ARABERA / BASE LIQUIDABLE DEL AHORRO SEGÚN NIVELES DE RENTA

	ERRENTA-MAILAK / NIVELES DE RENTA (€)								GUZTIRA TOTAL
	< 6.000	6.000 18.000	18.000 30.000	30.000 42.000	42.000 54.000	54.000 66.000	66.000 90.000	> 90.000	
2009	15.415	69.418	71.632	50.038	26.941	18.274	24.595	114.943	391.256
2010	13.266	55.207	55.933	43.874	26.472	17.265	23.428	79.486	314.931
2011	14.075	55.551	57.615	45.024	25.458	18.166	23.063	83.675	322.827
2012	14.249	56.541	58.772	46.004	24.460	16.098	19.845	66.375	302.344
2013	13.697	55.219	55.070	45.543	24.875	15.884	18.291	74.055	302.634
% 10/09	-13,9	-20,5	-21,9	-12,3	-1,7	-5,5	-4,7	-30,8	-19,5
% 11/10	6,1	0,6	3,0	2,6	-3,8	5,2	-1,6	5,5	2,5
% 12/11	1,2	1,8	2,0	2,2	-3,9	-11,4	-14,0	-20,9	-6,3
% 13/12	-3,9	-2,3	-6,3	-1,0	1,7	-1,3	-7,8	11,6	0,1

ERANSKINA / ANEXO II.1.A9

PFEZ-AREN BILAKAERA / BIZKAIA / EVOLUCIÓN IRPF
AURREZTEKO LIKIDAZIO-OINARRIA ERRENTA-MAILEN ARABERA / BASE LIQUIDABLE DEL AHORRO SEGÚN NIVELES DE RENTA

	ERRENTA-MAILAK / NIVELES DE RENTA (€)								GUZTIRA TOTAL
	< 6.000	6.000 18.000	18.000 30.000	30.000 42.000	42.000 54.000	54.000 66.000	66.000 90.000	> 90.000	
2009	56.566	226.335	240.618	179.716	120.554	86.547	119.270	587.168	1.616.773
2010	48.611	175.409	181.483	147.065	97.814	68.037	95.663	383.105	1.197.188
2011	48.523	179.809	187.932	155.573	105.269	73.760	97.065	452.821	1.300.752
2012	51.257	186.814	196.321	158.600	96.457	63.305	88.225	397.255	1.238.234
2013	50.510	182.087	185.376	154.766	94.850	66.441	83.069	368.953	1.186.051
% 10/09	-14,1	-22,5	-24,6	-18,2	-18,9	-21,4	-19,8	-34,8	-26,0
% 11/10	-0,2	2,5	3,6	5,8	7,6	8,4	1,5	18,2	8,7
% 12/11	5,6	3,9	4,5	1,9	-8,4	-14,2	-9,1	-12,3	-4,8
% 13/12	-1,5	-2,5	-5,6	-2,4	-1,7	5,0	-5,8	-7,1	-4,2

ERANSKINA / ANEXO II.1.B9

PFEZ-AREN BILAKAERA / GIPUZKOA / EVOLUCIÓN IRPF
AURREZTEKO LIKIDAZIO-OINARRIA ERRENTA-MAILEN ARABERA / BASE LIQUIDABLE DEL AHORRO SEGÚN NIVELES DE RENTA

	ERRENTA-MAILAK / NIVELES DE RENTA (€)								GUZTIRA TOTAL
	< 6.000	6.000 18.000	18.000 30.000	30.000 42.000	42.000 54.000	54.000 66.000	66.000 90.000	> 90.000	
2009	36.997	168.096	183.941	135.495	78.089	54.181	70.215	328.881	1.055.895
2010	30.470	126.301	133.088	107.633	66.235	45.312	58.622	236.631	804.291
2011	29.896	126.797	139.375	116.446	74.050	46.476	63.786	323.380	920.206
2012	32.837	130.910	143.155	117.480	69.391	43.315	50.083	218.945	806.116
2013	31.319	120.148	130.631	110.317	69.799	42.864	51.150	191.243	747.472
% 10/09	-17,6	-24,9	-27,6	-20,6	-15,2	-16,4	-16,5	-28,0	-23,8
% 11/10	-1,9	0,4	4,7	8,2	11,8	2,6	8,8	36,7	14,4
% 12/11	9,8	3,2	2,7	0,9	-6,3	-6,8	-21,5	-32,3	-12,4
% 13/12	-4,6	-8,2	-8,7	-6,1	0,6	-1,0	2,1	-12,7	-7,3

ERANSKINA / ANEXO II.1.G9

PFEZ-AREN BILAKAERA. EUSKAL AE / EVOLUCIÓN IRPF. C.A. DE EUSKADI
AURREZTEKO LIKIDAZIO-OINARRIA ERRENTA-MAILEN ARABERA / BASE LIQUIDABLE DEL AHORRO SEGÚN NIVELES DE RENTA

	ERRENTA-MAILAK / NIVELES DE RENTA (€)								GUZTIRA TOTAL
	< 6.000	6.000 18.000	18.000 30.000	30.000 42.000	42.000 54.000	54.000 66.000	66.000 90.000	> 90.000	
2009	108.977	463.849	496.190	365.249	225.585	159.002	214.080	1.030.992	3.063.924
2010	92.347	356.917	370.504	298.572	190.521	130.615	177.712	699.221	2.316.410
2011	92.494	362.157	384.923	317.043	204.777	138.401	183.914	860.077	2.543.785
2012	98.343	374.265	398.248	322.085	190.308	122.717	158.153	682.575	2.346.694
2013	95.526	357.453	371.078	310.626	189.523	125.189	152.510	634.251	2.236.157
% 10/09	-15,3	-23,1	-25,3	-18,3	-15,5	-17,9	-17,0	-32,2	-24,4
% 11/10	0,2	1,5	3,9	6,2	7,5	6,0	3,5	23,0	9,8
% 12/11	6,3	3,3	3,5	1,6	-7,1	-11,3	-14,0	-20,6	-7,7
% 13/12	-2,9	-4,5	-6,8	-3,6	-0,4	2,0	-3,6	-7,1	-4,7

ERANSKINA / ANEXO II.1.PV9

PFEZ-AREN BILAKAERA. ARABA / EVOLUCIÓN IRPF. ARABA/ÁLAVA
KUOTA OSOA ERRENTA-MAILLEN ARABERA / CUOTA ÍNTEGRA SEGÚN NIVELES DE RENTA

000 €

ERRENTA-MAILAK (Likidazio-Oinarria) NIVELES DE RENTA (Base Liquidable) (€)	URTEAK / AÑOS										
	2013	% 13/12	2012	% 12/11	2011	% 11/10	2010	% 10/09	2009	% 09/08	2008
Negatiboak / negativas											
0 - 2.400	2.065	1,8	2.029	-4,2	2.118	7,3	1.975	14,2	1.728	9,4	1.580
2.400 - 3.600	2.287	6,5	2.146	-6,0	2.283	-4,2	2.383	-1,3	2.414	4,3	2.315
3.600 - 4.800	4.546	6,5	4.268	3,2	4.135	-1,4	4.195	12,8	3.720	5,4	3.531
4.800 - 6.000	6.044	4,8	5.765	5,2	5.482	-0,6	5.514	4,0	5.301	8,0	4.910
6.000 - 8.400	16.447	1,9	16.134	-1,3	16.345	-2,5	16.761	0,6	16.657	3,6	16.075
8.400 - 10.800	24.132	-4,2	25.186	-1,1	25.457	-2,1	26.016	3,1	25.244	0,5	25.129
10.800 - 13.200	32.607	-5,9	34.647	-3,0	35.727	-1,8	36.369	1,3	35.889	-2,7	36.886
13.200 - 15.600	42.902	-8,0	46.655	-1,2	47.224	-2,5	48.432	1,0	47.948	-5,3	50.648
15.600 - 18.000	50.409	-6,5	53.904	-0,3	54.061	-2,3	55.342	-3,9	57.565	-1,2	58.260
18.000 - 20.400	51.276	-8,3	55.899	-2,3	57.238	0,1	57.188	-3,8	59.425	-2,7	61.070
20.400 - 22.800	52.420	-8,6	57.351	0,3	57.175	-2,6	58.690	-3,9	61.075	-0,1	61.148
22.800 - 25.200	54.137	-5,6	57.329	-1,4	58.136	-3,9	60.497	-2,2	61.870	0,0	61.861
25.200 - 27.600	58.495	-7,2	63.024	1,1	62.353	4,8	59.520	5,1	56.643	-7,2	61.046
27.600 - 30.000	65.523	1,0	64.862	0,1	64.782	9,3	59.246	4,0	56.957	-3,1	58.776
30.000 - 32.400	61.159	-0,6	61.552	4,7	58.774	2,1	57.573	6,8	53.892	-2,7	55.401
32.400 - 34.800	59.286	7,7	55.044	-3,6	57.072	12,2	50.874	3,7	49.083	2,3	47.991
34.800 - 37.200	45.585	8,1	42.181	-7,4	45.542	7,1	42.539	2,8	41.398	8,3	38.210
37.200 - 39.600	35.251	13,6	31.037	-13,5	35.889	4,6	34.323	1,7	33.751	4,0	32.455
39.600 - 42.000	28.788	13,8	25.286	-12,2	28.787	3,5	27.819	-4,0	28.975	4,8	27.644
42.000 - 44.400	24.021	9,6	21.925	-9,5	24.233	4,8	23.114	-0,8	23.304	-0,7	23.474
44.400 - 46.800	21.796	14,6	19.027	-9,3	20.969	4,0	20.172	-2,6	20.716	4,1	19.896
46.800 - 49.200	17.676	4,6	16.893	-5,7	17.916	6,9	16.763	-3,8	17.432	-3,3	18.024
49.200 - 51.600	16.075	7,4	14.968	-6,2	15.949	6,2	15.018	-0,6	15.108	-1,4	15.316
51.600 - 54.000	13.638	-3,7	14.156	1,4	13.955	-2,1	14.251	11,8	12.749	-9,9	14.155
54.000 - 66.000	53.465	2,3	52.256	-9,0	57.424	3,5	55.503	-1,4	56.266	-3,0	58.029
66.000 - 78.000	39.102	4,1	37.569	-5,9	39.909	3,2	38.682	2,1	37.886	-5,1	39.916
78.000 - 90.000	22.304	1,4	21.998	-7,5	23.773	1,8	23.362	-4,5	24.467	-4,5	25.615
> 90.000	79.184	7,3	73.769	-3,3	76.295	6,3	71.748	-14,5	83.920	-7,7	90.893
GUZTIRA / TOTAL	980.620	0,4	976.862	-3,2	1.009.001	2,6	983.868	-0,8	991.383	-1,9	1.010.255

ERANSKINA / ANEXO II.1.A.10

PFEZ-AREN BILAKAERA / BIZKAIA / EVOLUCIÓN IRPF
KUOTA OSOA ERRENTA-MAILLEN ARABERA / CUOTA ÍNTEGRA SEGÚN NIVELES DE RENTA

000 €

ERRENTA-MAILAK (Likidazio-Oinarria) NIVELES DE RENTA (Base Liquidable) (€)	URTEAK / AÑOS										
	2013	% 13/12	2012	% 12/11	2011	% 11/10	2010	% 10/09	2009	% 09/08	2008
Negatiboak / negativas											
0 - 2.400	7.602	2,2	7.441	3,4	7.199	2,6	7.017	9,9	6.384	10,7	5.767
2.400 - 3.600	8.112	1,2	8.015	-5,4	8.471	-7,3	9.139	-0,5	9.181	3,0	8.914
3.600 - 4.800	16.103	-0,2	16.133	-1,5	16.379	0,5	16.301	13,8	14.324	7,7	13.299
4.800 - 6.000	21.134	-1,8	21.530	7,9	19.949	-2,3	20.425	6,6	19.158	2,8	18.628
6.000 - 8.400	55.549	-1,1	56.162	-4,6	58.880	-2,3	60.256	2,3	58.910	-0,2	59.055
8.400 - 10.800	75.927	-1,5	77.121	-12,1	87.697	-1,2	88.793	1,7	87.315	-1,8	88.920
10.800 - 13.200	98.967	-4,6	103.747	-14,4	121.169	-5,0	127.510	-1,2	129.002	-3,3	133.377
13.200 - 15.600	129.918	-7,8	140.981	-11,1	158.640	-0,6	159.533	-1,0	161.140	-3,9	167.738
15.600 - 18.000	160.258	-6,5	171.338	-2,4	175.508	-0,9	177.145	-1,3	179.569	-2,8	184.676
18.000 - 20.400	166.001	-7,5	179.556	-1,2	181.812	-1,3	184.160	-2,9	189.720	-2,5	194.647
20.400 - 22.800	167.603	-6,6	179.517	-1,4	182.122	-0,6	183.140	-2,0	186.799	-2,3	191.142
22.800 - 25.200	171.800	-7,0	184.826	-0,1	185.091	1,6	182.206	-0,8	183.645	-2,3	187.896
25.200 - 27.600	180.175	-5,3	190.178	1,4	187.594	0,2	187.221	3,3	181.254	-2,6	186.078
27.600 - 30.000	193.685	-3,3	200.389	2,5	195.444	5,8	184.752	4,2	177.226	0,1	177.001
30.000 - 32.400	183.058	-5,4	193.610	2,2	189.445	2,8	184.203	5,9	174.002	-0,4	174.775
32.400 - 34.800	188.589	4,5	180.482	-1,5	183.281	10,0	166.669	2,6	162.398	0,9	160.894
34.800 - 37.200	153.932	6,8	144.068	-5,0	151.666	4,3	145.465	0,7	144.391	7,9	133.864
37.200 - 39.600	125.367	7,9	116.225	-7,9	126.128	5,1	119.953	-1,0	121.124	6,6	113.598
39.600 - 42.000	104.872	11,2	94.297	-8,6	103.211	2,0	101.200	-1,6	102.834	7,9	95.308
42.000 - 44.400	86.550	7,2	80.720	-9,0	88.682	4,5	84.825	-3,5	87.921	9,4	80.394
44.400 - 46.800	74.124	4,4	70.992	-6,0	75.504	3,6	72.907	-3,4	75.434	9,3	69.024
46.800 - 49.200	63.945	2,2	62.557	-6,7	67.038	2,6	65.368	-0,1	65.405	2,5	63.801
49.200 - 51.600	57.824	0,3	57.672	-3,9	59.991	3,3	58.055	-3,1	59.926	4,7	57.240
51.600 - 54.000	53.162	-1,0	53.696	-4,4	56.150	2,3	54.912	1,6	54.071	0,2	53.945
54.000 - 66.000	220.379	3,4	213.198	-4,6	223.421	5,2	212.465	0,9	210.594	-3,2	217.565
66.000 - 78.000	148.553	3,6	143.371	-6,8	153.765	1,3	151.813	-1,4	153.959	-1,3	155.948
78.000 - 90.000	100.631	3,0	97.743	-6,5	104.577	4,7	99.909	-3,2	103.260	-3,4	106.898
> 90.000	470.613	1,0	466.019	-0,4	467.676	9,6	426.745	-11,0	479.692	-5,9	509.900
GUZTIRA / TOTAL	3.484.435	-0,8	3.511.583	-3,4	3.636.492	3,0	3.532.088	-1,3	3.578.639	-0,9	3.610.294

ERANSKINA / ANEXO II.1.B.10

PFEZ-AREN BILAKAERA / GIPUZKOA / EVOLUCIÓN IRPF
KUOTA OSOA ERRENTA-MAILEN ARABERA / CUOTA ÍNTEGRA SEGÚN NIVELES DE RENTA

000 €

ERRENTA-MAILAK (Likidazio-Oinarria) NIVELES DE RENTA (Base Liquidable) (€)	URTEAK / AÑOS										
	2013	% 13/12	2012	% 12/11	2011	% 11/10	2010	% 10/09	2009	% 09/08	2008
0 - 2.400	4.224	-1,5	4.286	2,2	4.196	-1,4	4.257	15,8	3.675	5,8	3.473
2.400 - 3.600	5.068	1,4	4.996	-1,3	5.065	-8,4	5.530	4,2	5.304	-1,3	5.376
3.600 - 4.800	9.922	2,1	9.715	4,1	9.335	-1,1	9.442	13,4	8.325	2,9	8.089
4.800 - 6.000	13.157	0,6	13.074	8,2	12.083	-0,7	12.167	5,4	11.545	0,6	11.476
6.000 - 8.400	34.841	0,3	34.731	-6,4	37.104	-2,2	37.924	3,4	36.691	2,2	35.891
8.400 - 10.800	45.729	-2,7	47.007	-12,6	53.765	-1,6	54.643	2,5	53.304	0,5	53.043
10.800 - 13.200	61.972	-2,3	63.409	-13,0	72.846	-2,4	74.650	0,4	74.354	-5,9	79.050
13.200 - 15.600	83.990	-5,5	88.835	-12,9	101.955	-3,6	105.761	0,4	105.350	-5,5	111.492
15.600 - 18.000	114.179	-6,5	122.094	-1,3	123.747	-0,6	124.473	-2,5	127.607	-3,3	131.927
18.000 - 20.400	125.206	-6,2	133.419	0,4	132.856	-1,6	134.979	-1,8	137.518	-1,4	139.402
20.400 - 22.800	125.758	-6,3	134.208	1,7	131.916	-2,0	134.651	-2,3	137.833	-2,0	140.619
22.800 - 25.200	125.039	-6,1	133.187	-0,9	134.443	1,7	132.141	-2,4	135.428	-1,9	138.002
25.200 - 27.600	129.640	-2,8	133.346	0,3	132.958	1,2	131.415	1,7	129.247	-3,1	133.338
27.600 - 30.000	132.556	-2,4	135.761	1,8	133.347	4,0	128.259	0,7	127.340	-2,5	130.557
30.000 - 32.400	123.394	-3,8	128.309	0,9	127.170	2,6	123.980	3,6	119.708	-0,1	119.857
32.400 - 34.800	125.470	7,3	116.902	0,7	116.077	9,3	106.240	-1,2	107.573	2,2	105.296
34.800 - 37.200	102.493	9,9	93.247	-6,1	99.316	8,6	91.419	0,5	91.004	1,0	90.136
37.200 - 39.600	85.476	10,5	77.384	-5,7	82.020	7,8	76.094	-1,0	76.891	4,6	73.510
39.600 - 42.000	71.777	14,3	62.772	-9,4	69.295	6,5	65.071	-0,7	65.511	7,5	60.951
42.000 - 44.400	59.425	12,9	52.646	-5,6	55.754	7,2	51.989	-4,3	54.335	5,5	51.515
44.400 - 46.800	49.201	10,5	44.508	-4,3	46.504	7,3	43.353	-3,1	44.733	2,8	43.525
46.800 - 49.200	41.405	5,2	39.355	-3,4	40.726	12,0	36.361	-2,0	37.109	-2,6	38.098
49.200 - 51.600	37.721	6,2	35.511	0,8	35.235	7,5	32.766	1,8	32.171	-5,3	33.958
51.600 - 54.000	31.855	1,5	31.370	-1,5	31.849	8,9	29.258	1,7	28.758	-6,8	30.852
54.000 - 66.000	122.903	2,3	120.151	-4,3	125.539	4,3	120.321	-2,8	123.756	-1,8	126.030
66.000 - 78.000	82.036	5,0	78.143	-5,1	82.376	3,8	79.369	-0,6	79.833	-4,6	83.687
78.000 - 90.000	53.255	4,2	51.129	-4,5	53.559	5,5	50.745	-2,0	51.779	-6,7	55.493
> 90.000	213.829	-1,0	216.015	-12,4	246.571	16,5	211.651	-9,7	234.502	-3,1	242.019
GUZTIRA / TOTAL	2.211.522	0,3	2.205.511	-4,0	2.297.608	4,0	2.208.907	-1,4	2.241.186	-1,6	2.276.663

ERANSKINA / ANEXO II.1.G10

PFEZ-AREN BILAKAERA. EUSKAL AE / EVOLUCIÓN IRPF. C.A. DE EUSKADI
KUOTA OSOA ERRENTA-MAILEN ARABERA / CUOTA ÍNTEGRA SEGÚN NIVELES DE RENTA

000 €

ERRENTA-MAILAK (Likidazio-Oinarria) NIVELES DE RENTA (Base Liquidable) (€)	URTEAK / AÑOS										
	2013	% 13/12	2012	% 12/11	2011	% 11/10	2010	% 10/09	2009	% 09/08	2008
0 - 2.400	13.891	1,0	13.756	1,8	13.513	2,0	13.249	12,4	11.787	8,9	10.821
2.400 - 3.600	15.466	2,0	15.158	-4,2	15.819	-7,2	17.052	0,9	16.899	1,8	16.605
3.600 - 4.800	30.571	1,5	30.115	0,9	29.849	-0,3	29.938	13,5	26.369	5,8	24.919
4.800 - 6.000	40.335	-0,1	40.369	7,6	37.515	-1,6	38.107	5,8	36.004	2,8	35.014
6.000 - 8.400	106.838	-0,2	107.027	-4,7	112.328	-2,3	114.941	2,4	112.257	1,1	111.021
8.400 - 10.800	145.788	-2,4	149.315	-10,5	166.919	-1,5	169.452	2,2	165.863	-0,7	167.092
10.800 - 13.200	193.546	-4,1	201.804	-12,2	229.741	-3,7	238.528	-0,3	239.245	-4,0	249.314
13.200 - 15.600	256.810	-7,1	276.471	-10,2	307.819	-1,9	313.726	-0,2	314.438	-4,7	329.879
15.600 - 18.000	324.845	-6,5	347.337	-1,7	353.316	-1,0	356.960	-2,1	364.741	-2,7	374.863
18.000 - 20.400	342.483	-7,2	368.873	-0,8	371.906	-1,2	376.326	-2,7	386.662	-2,1	395.119
20.400 - 22.800	345.781	-6,8	371.076	0,0	371.214	-1,4	376.481	-2,4	385.707	-1,8	392.909
22.800 - 25.200	350.977	-6,5	375.341	-0,6	377.670	0,8	374.844	-1,6	380.944	-1,8	387.759
25.200 - 27.600	368.310	-4,7	386.548	1,0	382.904	1,3	378.156	3,0	367.145	-3,5	380.462
27.600 - 30.000	391.764	-2,3	401.012	1,9	393.573	5,7	372.256	3,0	361.522	-1,3	366.335
30.000 - 32.400	367.611	-4,1	383.470	2,2	375.389	2,6	365.756	5,2	347.602	-0,7	350.032
32.400 - 34.800	373.346	5,9	352.428	-1,1	356.430	10,1	323.784	1,5	319.054	1,6	314.181
34.800 - 37.200	302.010	8,1	279.495	-5,7	296.525	6,1	279.422	0,9	276.793	5,6	262.209
37.200 - 39.600	246.094	9,5	224.647	-7,9	244.037	5,9	230.370	-0,6	231.766	5,6	219.563
39.600 - 42.000	205.437	12,7	182.356	-9,4	201.293	3,7	194.091	-1,6	197.320	7,3	183.902
42.000 - 44.400	169.995	9,5	155.291	-7,9	168.669	5,5	159.927	-3,4	165.560	6,5	155.384
44.400 - 46.800	145.122	7,9	134.527	-5,9	142.976	4,8	136.432	-3,2	140.883	6,4	132.444
46.800 - 49.200	123.026	3,6	118.805	-5,5	125.680	6,1	118.492	-1,2	119.946	0,0	119.923
49.200 - 51.600	111.620	3,2	108.151	-2,7	111.175	5,0	105.839	-1,3	107.205	0,6	106.515
51.600 - 54.000	98.655	-0,6	99.222	-2,7	101.955	3,6	98.421	3,0	95.579	-3,4	98.952
54.000 - 66.000	396.748	2,9	385.605	-5,1	406.384	4,7	388.289	-0,6	390.616	-2,7	401.624
66.000 - 78.000	269.691	4,1	259.083	-6,1	276.049	2,3	269.865	-0,7	271.679	-2,8	279.551
78.000 - 90.000	176.190	3,1	170.870	-6,1	181.909	4,5	174.016	-3,1	179.506	-4,5	188.006
> 90.000	763.627	1,0	755.802	-4,4	790.541	11,3	710.144	-11,0	798.114	-5,3	842.813
GUZTIRA / TOTAL	6.676.577	-0,3	6.693.956	-3,6	6.943.100	3,2	6.724.863	-1,3	6.811.207	-1,2	6.897.211

ERANSKINA / ANEXO II.1.PV10

PFEZ-AREN BILAKAERA. ARABA / EVOLUCIÓN IRPF. ARABA/ÁLAVA
KUOTA OSOA ERRENTA-MAILEN ARABERA / CUOTA ÍNTEGRA SEGÚN NIVELES DE RENTA

000 €

	ERRENTA-MAILAK / NIVELES DE RENTA (€)									GUZTIRA TOTAL
	< 6.000	6.000 18.000	18.000 30.000	30.000 42.000	42.000 54.000	54.000 66.000	66.000 90.000	> 90.000		
2008	12.336	186.999	303.901	201.701	90.864	58.029	65.532	90.893	1.010.255	
2009	13.164	183.303	295.969	207.099	89.309	56.266	62.353	83.920	991.383	
2010	14.066	182.919	295.141	213.129	89.318	55.503	62.044	71.748	983.868	
2011	14.018	178.812	299.684	226.065	93.022	57.424	63.681	76.295	1.009.001	
2012	14.209	176.527	298.465	215.100	88.969	52.256	59.567	73.769	976.862	
2013	14.942	166.496	281.851	230.069	93.207	53.465	61.406	79.184	980.620	
% 09/08	6,7	-2,0	-2,6	2,7	-1,7	-3,0	-4,9	-7,7	-1,9	
% 10/09	6,9	-0,2	-0,3	2,9	0,0	-1,4	-0,5	-14,5	-0,8	
% 11/10	-0,3	-2,2	1,5	6,1	4,1	3,5	2,6	6,3	2,6	
% 12/11	1,4	-1,3	-0,4	-4,9	-6,5	-9,0	-6,5	-3,3	-3,2	
% 13/12	5,2	-5,7	-5,6	7,0	7,2	2,3	3,1	7,3	0,4	

ERANSKINA / ANEXO II.1.A11

PFEZ-AREN BILAKAERA. BIZKAIA / EVOLUCIÓN IRPF
KUOTA OSOA ERRENTA-MAILEN ARABERA / CUOTA ÍNTEGRA SEGÚN NIVELES DE RENTA

000 €

	ERRENTA-MAILAK / NIVELES DE RENTA (€)									GUZTIRA TOTAL
	< 6.000	6.000 18.000	18.000 30.000	30.000 42.000	42.000 54.000	54.000 66.000	66.000 90.000	> 90.000		
2008	46.609	633.767	936.765	678.438	324.405	217.565	262.846	509.900	3.610.294	
2009	49.046	615.936	918.645	704.748	342.758	210.594	257.220	479.692	3.578.639	
2010	52.883	613.237	921.478	717.490	338.067	212.465	251.722	426.745	3.532.088	
2011	51.999	601.895	932.064	753.731	347.365	223.421	258.342	467.676	3.636.492	
2012	53.118	549.349	934.467	728.682	325.637	213.198	241.114	466.019	3.511.583	
2013	52.951	520.619	879.265	755.819	335.604	220.379	249.185	470.613	3.484.435	
% 09/08	5,2	-2,8	-1,9	3,9	5,7	-3,2	-2,1	-5,9	-0,9	
% 10/09	7,8	-0,4	0,3	1,8	-2,0	0,9	-2,1	-11,0	-1,3	
% 11/10	-1,7	-1,8	1,1	5,1	3,4	5,2	2,6	9,6	3,0	
% 12/11	2,2	-8,7	0,3	-3,3	-6,3	-4,6	-6,7	-0,4	-3,4	
% 13/12	-0,3	-5,2	-5,9	3,7	3,1	3,4	3,3	1,0	-0,8	

ERANSKINA / ANEXO II.1.B11

PFEZ-AREN BILAKAERA. GIPUZKOA / EVOLUCIÓN IRPF
KUOTA OSOA ERRENTA-MAILEN ARABERA / CUOTA ÍNTEGRA SEGÚN NIVELES DE RENTA

000 €

	ERRENTA-MAILAK / NIVELES DE RENTA (€)									GUZTIRA TOTAL
	< 6.000	6.000 18.000	18.000 30.000	30.000 42.000	42.000 54.000	54.000 66.000	66.000 90.000	> 90.000		
2008	28.414	411.404	681.918	449.749	197.948	126.030	139.180	242.019	2.276.663	
2009	28.850	397.306	667.366	460.687	197.106	123.756	131.612	234.502	2.241.186	
2010	31.396	397.450	661.444	462.804	193.727	120.321	130.115	211.651	2.208.907	
2011	30.679	389.416	665.520	493.879	210.068	125.539	135.935	246.571	2.297.608	
2012	32.072	356.077	669.920	478.614	203.390	120.151	129.272	216.015	2.205.511	
2013	32.370	340.711	638.199	508.611	219.607	122.903	135.291	213.829	2.211.522	
% 09/08	1,5	-3,4	-2,1	2,4	-0,4	-1,8	-5,4	-3,1	-1,6	
% 10/09	8,8	0,0	-0,9	0,5	-1,7	-2,8	-1,1	-9,7	-1,4	
% 11/10	-2,3	-2,0	0,6	6,7	8,4	4,3	4,5	16,5	4,0	
% 12/11	4,5	-8,6	0,7	-3,1	-3,2	-4,3	-4,9	-12,4	-4,0	
% 13/12	0,9	-4,3	-4,7	6,3	8,0	2,3	4,7	-1,0	0,3	

ERANSKINA / ANEXO II.1.G11

PFEZ-AREN BILAKAERA. EUSKAL AE / EVOLUCIÓN IRPF. C.A. DE EUSKADI
KUOTA OSOA ERRENTA-MAILEN ARABERA / CUOTA ÍNTEGRA SEGÚN NIVELES DE RENTA

000 €

	ERRENTA-MAILAK / NIVELES DE RENTA (€)									GUZTIRA TOTAL
	< 6.000	6.000 18.000	18.000 30.000	30.000 42.000	42.000 54.000	54.000 66.000	66.000 90.000	> 90.000		
2008	87.359	1.232.170	1.922.584	1.329.888	613.217	401.624	467.557	842.813	6.897.211	
2009	91.060	1.196.545	1.881.979	1.372.535	629.173	390.616	451.185	798.114	6.811.207	
2010	98.346	1.193.606	1.878.063	1.393.423	619.112	388.289	443.881	710.144	6.724.863	
2011	96.696	1.170.123	1.897.268	1.473.674	650.455	406.384	457.958	790.541	6.943.100	
2012	99.398	1.081.953	1.902.851	1.422.396	615.996	385.605	429.953	755.802	6.693.956	
2013	100.263	1.027.826	1.799.316	1.494.499	648.418	396.748	445.881	763.627	6.676.577	
% 09/08	4,2	-2,9	-2,1	3,2	2,6	-2,7	-3,5	-5,3	-1,2	
% 10/09	8,0	-0,2	-0,2	1,5	-1,6	-0,6	-1,6	-11,0	-1,3	
% 11/10	-1,7	-2,0	1,0	5,8	5,1	4,7	3,2	11,3	3,2	
% 12/11	2,8	-7,5	0,3	-3,5	-5,3	-5,1	-6,1	-4,4	-3,6	
% 13/12	0,9	-5,0	-5,4	5,1	5,3	2,9	3,7	1,0	-0,3	

ERANSKINA / ANEXO II.1.PV11

PFEZ-AREN BILAKAERA. ARABA / EVOLUCIÓN IRPF. ARABA/ÁLAVA

OINARRI OROKORRAREN KUOTA OSOA ERRENTA-MAILEN ARABERA

CUOTA ÍNTEGRA BASE GENERAL SEGÚN NIVELES DE RENTA

000 €

ERRENTA-MAILAK (Likidazio-Oinarria) NIVELES DE RENTA (Base Liquidable) (€)	URTEAK / AÑOS									
	2013	% 13/12	2012	% 12/11	2011	% 11/10	2010	% 10/09	2009	
0 - 2.400	1.291	3,4	1.249	-7,9	1.355	8,9	1.245	14,8	1.084	
2.400 - 3.600	1.760	9,2	1.612	-8,56	1.763	-5,7	1.869		1.842	
3.600 - 4.800	3.895	7,9	3.609	3,4	3.489	-1,4	3.537	17,5	3.009	
4.800 - 6.000	5.177	6,0	4.882	5,7	4.619	-1,4	4.685	5,7	4.435	
6.000 - 8.400	14.431	2,5	14.080	-2,2	14.400	-2,7	14.795	1,7	14.548	
8.400 - 10.800	22.047	-4,0	22.957	-1,7	23.358	-2,1	23.848	4,3	22.857	
10.800 - 13.200	30.446	-6,2	32.468	-3,0	33.469	-1,8	34.092	2,4	33.280	
13.200 - 15.600	40.525	-8,6	44.338	-1,2	44.854	-2,9	46.204	1,9	45.322	
15.600 - 18.000	48.007	-6,5	51.371	-0,5	51.634	-2,4	52.915	-3,1	54.635	
18.000 - 20.400	49.000	-8,3	53.431	-2,4	54.769	-0,4	54.962	-2,8	56.565	
20.400 - 22.800	50.152	-8,7	54.905	0,1	54.840	-2,7	56.363	-3,3	58.312	
22.800 - 25.200	51.879	-5,7	55.042	-1,5	55.886	-4,1	58.306	-1,5	59.223	
25.200 - 27.600	56.304	-7,2	60.695	0,9	60.170	5,0	57.299	5,8	54.160	
27.600 - 30.000	63.334	1,3	62.522	0,0	62.498	9,6	57.022	4,5	54.546	
30.000 - 32.400	59.044	-0,4	59.291	4,6	56.670	2,1	55.517	7,6	51.602	
32.400 - 34.800	57.189	8,2	52.861	-3,9	54.989	12,2	49.001	4,2	47.032	
34.800 - 37.200	43.648	8,3	40.285	-7,6	43.617	7,4	40.619	2,6	39.606	
37.200 - 39.600	33.716	14,7	29.401	-14,1	34.232	4,4	32.798	2,2	32.102	
39.600 - 42.000	27.288	14,2	23.904	-12,4	27.300	3,5	26.386	-4,2	27.544	
42.000 - 44.400	22.775	10,1	20.678	-9,7	22.891	4,9	21.830	-1,3	22.115	
44.400 - 46.800	20.605	14,6	17.981	-9,6	19.885	4,3	19.067	-2,5	19.559	
46.800 - 49.200	16.733	5,0	15.939	-5,2	16.815	7,2	15.688	-4,8	16.481	
49.200 - 51.600	15.222	8,9	13.976	-8,0	15.191	7,5	14.132	-0,4	14.183	
51.600 - 54.000	12.778	-4,0	13.315	1,1	13.174	-1,2	13.328	10,7	12.043	
54.000 - 56.400	11.883	5,8	11.231	-8,6	12.293	15,9	10.605	0,0	10.604	
56.400 - 58.800	10.809	2,8	10.515	-12,5	12.014	7,6	11.169	-2,4	11.449	
58.800 - 61.200	9.943	7,1	9.288	-8,6	10.165	-6,8	10.905	-4,7	11.442	
61.200 - 63.600	9.315	4,8	8.892	-8,8	9.746	-4,2	10.169	2,7	9.902	
63.600 - 66.000	8.198	-8,7	8.976	-6,2	9.565	4,1	9.190	-3,9	9.567	
66.000 - 72.000	20.213	2,5	19.727	-4,5	20.662	2,9	20.083	1,2	19.844	
72.000 - 78.000	16.521	7,5	15.370	-6,5	16.446	4,4	15.753	1,5	15.521	
78.000 - 84.000	11.290	-1,7	11.489	2,0	11.269	-7,8	12.224	0,5	12.169	
84.000 - 90.000	9.456	7,9	8.766	-17,9	10.680	15,7	9.228	-10,8	10.341	
> 90.000	63.172	6,7	59.204	-0,6	59.557	6,6	55.881	-11,5	63.173	
GUZTIRA / TOTAL	918.048	0,4	914.249	-3,2	944.265	2,6	920.715	0,1	920.097	

ERANSKINA / ANEXO II.1.A.12

PFEZ-AREN BILAKAERA / BIZKAIA / EVOLUCIÓN IRPF

OINARRI OROKORRAREN KUOTA OSOA ERRENTA-MAILEN ARABERA

CUOTA ÍNTEGRA BASE GENERAL SEGÚN NIVELES DE RENTA

000 €

ERRENTA-MAILAK (Likidazio-Oinarria) NIVELES DE RENTA (Base Liquidable) (€)	URTEAK / AÑOS									
	2013	% 13/12	2012	% 12/11	2011	% 11/10	2010	% 10/09	2009	
0 - 2.400	4.597	2,8	4.471	1,5	4.405	2,3	4.305	16,5	3.696	
2.400 - 3.600	6.202	1,7	6.097	-8,5	6.666	-8,3	7.270	0,9	7.202	
3.600 - 4.800	13.844	0,0	13.850	-1,5	14.063	1,0	13.929	18,6	11.748	
4.800 - 6.000	18.206	-1,3	18.450	7,5	17.160	-2,8	17.657	8,9	16.218	
6.000 - 8.400	48.640	-0,8	49.043	-6,6	52.521	-2,6	53.940	4,0	51.885	
8.400 - 10.800	68.718	-1,8	69.973	-13,4	80.789	-1,5	81.994	3,0	79.582	
10.800 - 13.200	91.753	-5,0	96.607	-15,1	113.855	-5,6	120.555	-0,3	120.974	
13.200 - 15.600	122.580	-7,9	133.124	-11,9	151.044	-0,7	152.181	-0,1	152.271	
15.600 - 18.000	152.369	-6,6	163.097	-2,8	167.724	-1,0	169.486	-0,6	170.484	
18.000 - 20.400	158.184	-7,7	171.300	-1,5	173.861	-1,4	176.361	-2,2	180.367	
20.400 - 22.800	159.843	-6,7	171.326	-1,9	174.597	-0,7	175.858	-1,0	177.637	
22.800 - 25.200	164.397	-7,1	176.991	-0,3	177.493	1,5	174.945	0,0	174.875	
25.200 - 27.600	172.911	-5,2	182.376	1,2	180.261	0,1	180.104	4,1	172.959	
27.600 - 30.000	186.397	-3,3	192.742	2,4	188.267	5,8	177.913	5,0	169.496	
30.000 - 32.400	175.914	-5,6	186.273	2,1	182.369	2,6	177.693	6,7	166.610	
32.400 - 34.800	181.812	4,8	173.440	-1,7	176.465	10,2	160.066	3,0	155.447	
34.800 - 37.200	147.482	7,4	137.345	-5,6	145.469	4,3	139.523	1,2	137.869	
37.200 - 39.600	119.361	8,1	110.444	-8,2	120.361	5,0	114.588	-0,3	114.987	
39.600 - 42.000	99.718	12,3	88.826	-9,3	97.952	1,8	96.207	-1,3	97.486	
42.000 - 44.400	81.751	7,4	76.123	-8,8	83.503	3,8	80.417	-2,9	82.779	
44.400 - 46.800	69.778	4,7	66.634	-6,4	71.161	3,4	68.840	-2,6	70.671	
46.800 - 49.200	60.132	2,7	58.575	-6,8	62.869	2,3	61.478	0,4	61.242	
49.200 - 51.600	54.227	0,5	53.982	-3,8	56.141	3,3	54.353	-2,6	55.822	
51.600 - 54.000	50.087	-0,5	50.323	-4,4	52.638	2,4	51.416	1,7	50.545	
54.000 - 56.400	47.041	2,5	45.875	-5,1	48.344	6,0	45.623	2,4	44.570	
56.400 - 58.800	44.925	0,7	44.626	-3,0	46.027	4,4	44.097	3,6	42.576	
58.800 - 61.200	39.821	2,6	38.821	-5,9	41.235	10,3	37.393	-0,9	37.745	
61.200 - 63.600	39.493	6,0	37.273	-3,0	38.423	4,3	36.837	2,3	36.022	
63.600 - 66.000	35.151	5,5	33.322	-3,8	34.641	-0,8	34.906	2,4	34.102	
66.000 - 72.000	77.159	3,5	74.581	-5,8	79.135	0,8	78.516	2,3	76.756	
72.000 - 78.000	61.226	5,2	58.184	-9,4	64.223	3,0	62.351	-4,3	65.152	
78.000 - 84.000	50.642	1,2	50.018	-5,8	53.119	6,3	49.959	-4,1	52.102	
84.000 - 90.000	42.554	7,5	39.593	-6,7	42.451	1,6	41.763	0,1	41.741	
> 90.000	390.302	2,8	379.496	0,6	377.111	7,7	350.124	-6,4	374.002	
GUZTIRA / TOTAL	3.237.219	-0,5	3.253.201	-3,6	3.376.342	2,5	3.292.651	0,2	3.287.620	

ERANSKINA / ANEXO II.1.B.12

PFEZ-AREN BILAKAERA / GIPUZKOA / EVOLUCIÓN IRPF
OINARRI OROKORRAREN KUOTA OSOA ERRENTA-MAILEN ARABERA
 CUOTA ÍNTEGRA BASE GENERAL SEGÚN NIVELES DE RENTA

000 €

ERRENTA-MAILAK (Likidazio-Oinarria) NIVELES DE RENTA (Base Liquidable) (€)	URTEAK / AÑOS									
	2013	% 13/12	2012	% 12/11	2011	% 11/10	2010	% 10/09	2009	
0 - 2.400	2.563	-1,2	2.594	1,7	2.552	-1,7	2.595	18,8	2.185	
2.400 - 3.600	3.769	1,5	3.713	-6,5	3.971	-9,5	4.389	10,1	3.986	
3.600 - 4.800	8.299	1,6	8.169	3,2	7.919	-0,8	7.981	20,2	6.637	
4.800 - 6.000	10.940	-0,4	10.981	7,0	10.259	-0,8	10.337	10,2	9.383	
6.000 - 8.400	29.728	0,3	29.644	-9,4	32.734	-2,3	33.514	6,2	31.556	
8.400 - 10.800	40.552	-2,6	41.640	-14,7	48.803	-1,9	49.766	4,6	47.566	
10.800 - 13.200	56.664	-2,5	58.119	-14,4	67.898	-2,6	69.689	2,0	68.346	
13.200 - 15.600	78.535	-5,8	83.336	-13,7	96.553	-3,8	100.375	1,7	98.739	
15.600 - 18.000	108.454	-6,5	115.991	-1,8	118.072	-0,7	118.846	-1,7	120.844	
18.000 - 20.400	119.182	-6,2	127.092	-0,1	127.245	-1,7	129.441	-0,7	130.406	
20.400 - 22.800	119.706	-6,4	127.906	1,3	126.323	-2,2	129.114	-1,4	130.885	
22.800 - 25.200	119.116	-6,3	127.144	-1,2	128.692	1,6	126.670	-1,5	128.578	
25.200 - 27.600	123.858	-2,9	127.516	0,1	127.398	0,8	126.420	2,7	123.046	
27.600 - 30.000	127.003	-2,4	130.169	1,7	127.990	3,9	123.182	1,5	121.342	
30.000 - 32.400	118.056	-3,9	122.795	0,8	121.870	2,3	119.118	4,5	113.958	
32.400 - 34.800	119.857	7,7	111.239	0,2	110.967	9,2	101.653	-0,6	102.307	
34.800 - 37.200	97.471	10,5	88.195	-6,9	94.773	8,8	87.078	1,3	86.001	
37.200 - 39.600	80.685	10,8	72.800	-6,3	77.728	7,7	72.179	-0,5	72.524	
39.600 - 42.000	67.469	15,3	58.539	-10,3	65.253	6,5	61.249	-0,4	61.509	
42.000 - 44.400	55.521	13,4	48.982	-6,2	52.223	7,3	48.669	-4,1	50.764	
44.400 - 46.800	45.796	10,8	41.323	-4,3	43.161	6,2	40.634	-2,6	41.698	
46.800 - 49.200	38.272	4,9	36.495	-3,4	37.786	12,0	33.730	-2,1	34.469	
49.200 - 51.600	34.461	6,3	32.416	-0,9	32.724	7,9	30.336	2,4	29.634	
51.600 - 54.000	29.300	1,1	28.989	-1,3	29.365	8,3	27.112	2,4	26.486	
54.000 - 56.400	25.890	6,8	24.240	-10,5	27.099	6,7	25.387	-1,0	25.648	
56.400 - 58.800	24.732	3,9	23.814	-6,8	25.543	8,3	23.592	-3,3	24.395	
58.800 - 61.200	21.946	-0,5	22.046	-4,5	23.093	5,4	21.920	-5,6	23.221	
61.200 - 63.600	21.002	0,8	20.826	2,0	20.415	-1,1	20.640	-2,8	21.236	
63.600 - 66.000	19.188	-2,3	19.631	-2,3	20.094	1,9	19.720	1,1	19.504	
66.000 - 72.000	42.245	4,5	40.420	-3,0	41.662	3,2	40.377	2,4	39.423	
72.000 - 78.000	32.811	4,3	31.444	-6,3	33.567	3,7	32.361	-3,1	33.380	
78.000 - 84.000	26.540	5,1	25.251	-4,3	26.374	1,3	26.026	0,0	26.017	
84.000 - 90.000	21.421	2,2	20.961	-2,8	21.574	9,9	19.627	-2,6	20.153	
> 90.000	166.565	0,3	165.987	-8,7	181.895	10,7	164.325	-6,3	175.312	
GUZTIRA / TOTAL	2.037.595	0,4	2.030.408	-3,9	2.113.575	3,2	2.048.050	-0,2	2.051.138	

ERANSKINA / ANEXO II.1.G12

PFEZ-AREN BILAKAERA. EUSKAL AE / EVOLUCIÓN IRPF. C.A. DE EUSKADI

OINARRI OROKORRAREN KUOTA OSOA ERRENTA-MAILEN ARABERA
 CUOTA ÍNTEGRA BASE GENERAL SEGÚN NIVELES DE RENTA

000 €

ERRENTA-MAILAK (Likidazio-Oinarria) NIVELES DE RENTA (Base Liquidable) (€)	URTEAK / AÑOS									
	2013	% 13/12	2012	% 12/11	2011	% 11/10	2010	% 10/09	2009	
0 - 2.400	8.451	1,7	8.313	0,0	8.312	2,1	8.145	16,9	6.965	
2.400 - 3.600	11.731	2,7	11.422	-7,9	12.399	-8,3	13.528	3,8	13.031	
3.600 - 4.800	26.038	1,6	25.628	0,6	25.471	0,1	25.446	18,9	21.394	
4.800 - 6.000	34.322	0,0	34.312	7,1	32.039	-2,0	32.679	8,8	30.035	
6.000 - 8.400	92.798	0,0	92.766	-6,9	99.656	-2,5	102.249	4,3	97.989	
8.400 - 10.800	131.316	-2,4	134.569	-12,0	152.949	-1,7	155.607	3,7	150.005	
10.800 - 13.200	178.863	-4,5	187.194	-13,0	215.222	-4,1	224.336	0,8	222.599	
13.200 - 15.600	241.640	-7,3	260.798	-10,8	292.451	-2,1	298.759	0,8	296.332	
15.600 - 18.000	308.830	-6,5	330.458	-2,1	337.431	-1,1	341.248	-1,4	345.964	
18.000 - 20.400	326.365	-7,2	351.823	-1,1	355.875	-1,4	360.764	-1,8	367.338	
20.400 - 22.800	329.701	-6,9	354.138	-0,5	355.760	-1,5	361.334	-1,5	366.834	
22.800 - 25.200	335.392	-6,6	359.177	-0,8	362.070	0,6	359.921	-0,8	362.677	
25.200 - 27.600	353.073	-4,7	370.587	0,7	367.829	1,1	363.822	3,9	350.166	
27.600 - 30.000	376.734	-2,3	385.434	1,8	378.754	5,8	358.117	3,7	345.383	
30.000 - 32.400	353.015	-4,2	368.360	2,1	360.909	2,4	352.329	6,1	332.171	
32.400 - 34.800	358.857	6,3	337.541	-1,4	342.421	10,2	310.720	1,9	304.786	
34.800 - 37.200	288.601	8,6	265.825	-6,4	283.859	6,2	267.220	1,4	263.476	
37.200 - 39.600	233.763	9,9	212.645	-8,5	232.321	5,8	219.565	0,0	219.613	
39.600 - 42.000	194.475	13,5	171.269	-10,1	190.505	3,6	183.843	-1,4	186.538	
42.000 - 44.400	160.048	9,8	145.783	-8,1	158.616	5,1	150.916	-3,0	155.658	
44.400 - 46.800	136.179	8,1	125.938	-6,2	134.207	4,4	128.540	-2,6	131.928	
46.800 - 49.200	115.137	3,7	111.008	-5,5	117.469	5,9	110.896	-1,2	112.192	
49.200 - 51.600	103.911	3,5	100.373	-3,5	104.055	5,3	98.822	-0,8	99.639	
51.600 - 54.000	92.165	-0,5	92.627	-2,7	95.177	3,6	91.856	3,1	89.074	
54.000 - 56.400	84.814	4,3	81.346	-7,3	87.736	7,5	81.615	1,0	80.821	
56.400 - 58.800	80.466	1,9	78.955	-5,5	83.583	6,0	78.859	0,6	78.421	
58.800 - 61.200	71.710	2,2	70.155	-5,8	74.493	6,1	70.218	-3,0	72.408	
61.200 - 63.600	69.811	4,2	66.991	-2,3	68.585	1,4	67.646	0,7	67.159	
63.600 - 66.000	62.537	1,0	61.929	-3,7	64.300	0,8	63.816	1,0	63.173	
66.000 - 72.000	139.617	3,6	134.728	-4,8	141.460	1,8	138.976	2,2	136.023	
72.000 - 78.000	110.558	5,3	104.998	-8,1	114.236	3,4	110.464	-3,1	114.054	
78.000 - 84.000	88.472	2,0	86.759	-4,4	90.763	2,9	88.209	-2,3	90.287	
84.000 - 90.000	73.431	5,9	69.320	-7,2	74.706	5,8	70.619	-2,2	72.236	
> 90.000	620.039	2,5	604.687	-2,2	618.563	8,5	570.331	-6,9	612.486	
GUZTIRA / TOTAL	6.192.862	-0,1	6.197.858	-3,7	6.434.182	2,8	6.261.416	0,0	6.258.854	

ERANSKINA / ANEXO II.1.PV12

PFEZ-AREN BILAKAERA. ARABA / EVOLUCIÓN IRPF. ARABA/ÁLAVA
AURREZTEKO OINARRIAREN KUOTA OSOA ERRENTA-MAILEN ARABERA
CUOTA ÍNTEGRA BASE DEL A HORRO SEGÚN NIVELES DE RENTA

000 €

ERRENTA-MAILAK (Likidazio-Oinarria) NIVELES DE RENTA (Base Liquidable) (€)	URTEAK / AÑOS								
	2013	% 13/12	2012	% 12/11	2011	% 11/10	2010	% 10/09	2009
0 - 2.400	774	-0,8	780	2,3	763	4,5	730	13,3	644
2.400 - 3.600	526	-1,6	535	2,8	520	1,2	514	-10,2	572
3.600 - 4.800	651	-1,1	659	2,0	646	-1,8	658	-7,5	711
4.800 - 6.000	867	-1,8	883	2,3	863	4,1	829	-4,4	867
6.000 - 8.400	2.016	-1,9	2.055	5,7	1.945	-1,0	1.965	-6,8	2.109
8.400 - 10.800	2.084	-6,5	2.230	6,2	2.099	-3,2	2.168	-9,1	2.386
10.800 - 13.200	2.161	-0,9	2.180	-3,4	2.258	-0,8	2.277	-12,7	2.609
13.200 - 15.600	2.377	2,6	2.317	-2,2	2.370	6,4	2.228	-15,2	2.626
15.600 - 18.000	2.401	-5,2	2.533	4,4	2.426	0,0	2.427	-17,2	2.930
18.000 - 20.400	2.276	-7,8	2.468	0,0	2.469	11,0	2.225	-22,2	2.860
20.400 - 22.800	2.268	-7,2	2.446	4,7	2.335	0,3	2.328	-15,7	2.763
22.800 - 25.200	2.258	-1,2	2.287	1,6	2.250	2,7	2.192	-17,2	2.646
25.200 - 27.600	2.191	-5,9	2.329	6,7	2.182	-1,8	2.221	-10,5	2.483
27.600 - 30.000	2.189	-6,5	2.340	2,5	2.284	2,7	2.224	-7,8	2.411
30.000 - 32.400	2.114	-6,5	2.261	7,4	2.104	2,3	2.056	-10,2	2.290
32.400 - 34.800	2.098	-3,9	2.183	4,8	2.084	11,2	1.873	-8,6	2.051
34.800 - 37.200	1.937	2,2	1.895	-1,6	1.926	0,3	1.920	7,2	1.792
37.200 - 39.600	1.535	-6,2	1.637	-1,2	1.657	8,7	1.525	-7,5	1.649
39.600 - 42.000	1.500	8,5	1.382	-7,1	1.487	3,8	1.433	0,1	1.432
42.000 - 44.400	1.246	0,0	1.246	-7,1	1.342	4,6	1.283	7,9	1.189
44.400 - 46.800	1.192	13,9	1.046	-3,5	1.084	-1,9	1.105	-4,5	1.157
46.800 - 49.200	943	-1,1	954	-13,4	1.101	2,4	1.075	13,0	952
49.200 - 51.600	853	-14,1	992	30,9	758	-14,4	886	-4,2	924
51.600 - 54.000	860	2,3	841	7,5	782	-15,3	923	30,8	706
54.000 - 56.400	702	-5,9	746	-19,8	929	30,5	712	0,3	710
56.400 - 58.800	780	20,3	649	-18,7	798	26,1	632	-10,1	703
58.800 - 61.200	675	-6,2	720	20,8	596	-29,5	845	37,2	616
61.200 - 63.600	529	-16,9	637	-10,9	715	6,2	673	7,1	628
63.600 - 66.000	630	4,4	603	0,0	603	0,0	603	-6,5	645
66.000 - 72.000	1.256	-4,6	1.317	-10,5	1.472	-5,2	1.553	12,2	1.384
72.000 - 78.000	1.112	-3,7	1.155	-13,1	1.328	2,7	1.293	13,7	1.137
78.000 - 84.000	907	-10,0	1.008	9,0	924	-9,4	1.020	11,8	912
84.000 - 90.000	650	-11,6	735	-18,2	898	1,0	890	-14,8	1.045
> 90.000	16.013	9,9	14.565	-13,0	16.738	5,5	15.867	-23,5	20.747
GUZTIRA / TOTAL	62.573	-0,1	62.613	-3,3	64.736	2,5	63.153	-11,4	71.286

ERANSKINA / ANEXO II.1.A13

PFEZ-AREN BILAKAERA / BIZKAIA / EVOLUCIÓN IRPF
AURREZTEKO OINARRIAREN KUOTA OSOA ERRENTA-MAILEN ARABERA
CUOTA ÍNTEGRA BASE DEL A HORRO SEGÚN NIVELES DE RENTA

000 €

ERRENTA-MAILAK (Likidazio-Oinarria) NIVELES DE RENTA (Base Liquidable) (€)	URTEAK / AÑOS								
	2013	% 13/12	2012	% 12/11	2011	% 11/10	2010	% 10/09	2009
0 - 2.400	3.005	1,2	2.970	6,3	2.794	3,0	2.712	0,9	2.687
2.400 - 3.600	1.910	-0,4	1.918	6,2	1.806	-3,4	1.869	-5,6	1.979
3.600 - 4.800	2.259	-1,0	2.283	-1,5	2.316	-2,4	2.373	-7,9	2.576
4.800 - 6.000	2.929	-4,9	3.080	10,4	2.789	0,7	2.768	-5,8	2.940
6.000 - 8.400	6.909	-2,9	7.119	12,0	6.358	0,7	6.316	-10,1	7.025
8.400 - 10.800	7.209	0,8	7.149	3,5	6.909	1,6	6.799	-12,1	7.733
10.800 - 13.200	7.214	1,0	7.140	-2,4	7.314	5,2	6.955	-13,4	8.028
13.200 - 15.600	7.338	-6,6	7.856	3,4	7.597	3,3	7.353	-17,1	8.869
15.600 - 18.000	7.889	-4,3	8.242	5,9	7.784	1,6	7.658	-15,7	9.085
18.000 - 20.400	7.817	-5,3	8.256	3,8	7.951	1,9	7.799	-16,6	9.353
20.400 - 22.800	7.760	-5,3	8.191	8,8	7.526	3,4	7.282	-20,5	9.163
22.800 - 25.200	7.403	-5,5	7.835	3,1	7.598	4,7	7.260	-17,2	8.771
25.200 - 27.600	7.264	-6,9	7.802	6,4	7.333	3,0	7.117	-14,2	8.295
27.600 - 30.000	7.288	-4,7	7.647	6,5	7.178	5,0	6.838	-11,5	7.730
30.000 - 32.400	7.144	-2,6	7.336	3,7	7.076	8,7	6.509	-11,9	7.391
32.400 - 34.800	6.778	-3,7	7.042	3,3	6.816	3,2	6.603	-5,0	6.950
34.800 - 37.200	6.450	-4,0	6.722	8,5	6.197	4,3	5.942	-8,9	6.522
37.200 - 39.600	6.005	3,9	5.781	0,2	5.767	7,5	5.365	-12,6	6.137
39.600 - 42.000	5.154	-5,8	5.471	4,0	5.259	5,3	4.993	-6,6	5.348
42.000 - 44.400	4.798	4,4	4.598	-11,2	5.180	17,5	4.408	-14,3	5.142
44.400 - 46.800	4.346	-0,3	4.358	0,3	4.343	6,8	4.067	-14,6	4.763
46.800 - 49.200	3.812	-4,3	3.982	-4,5	4.169	7,2	3.890	-6,6	4.164
49.200 - 51.600	3.597	-2,5	3.690	-4,2	3.850	4,0	3.702	-9,8	4.104
51.600 - 54.000	3.075	-8,8	3.373	-3,9	3.512	0,5	3.495	-0,9	3.526
54.000 - 56.400	3.025	2,3	2.956	-11,8	3.352	6,6	3.146	-9,0	3.457
56.400 - 58.800	2.981	0,9	2.956	-5,6	3.130	7,8	2.904	-14,1	3.381
58.800 - 61.200	2.895	13,2	2.557	-11,9	2.901	21,2	2.392	-19,7	2.980
61.200 - 63.600	2.523	4,8	2.407	-9,7	2.666	9,7	2.430	-11,0	2.731
63.600 - 66.000	2.524	5,0	2.404	-11,0	2.702	-1,2	2.734	-9,7	3.030
66.000 - 72.000	5.464	0,3	5.447	-0,3	5.463	-6,9	5.869	-3,0	6.053
72.000 - 78.000	4.705	-8,8	5.159	4,4	4.943	-2,6	5.078	-15,3	5.998
78.000 - 84.000	4.026	-6,6	4.309	-11,1	4.847	8,5	4.465	-7,1	4.809
84.000 - 90.000	3.409	-10,8	3.823	-8,1	4.160	11,8	3.721	-19,3	4.609
> 90.000	80.311	-7,2	86.523	-4,5	90.564	18,2	76.621	-27,5	105.690
GUZTIRA / TOTAL	247.215	-4,3	258.382	-0,7	260.150	8,7	239.438	-17,7	291.019

ERANSKINA / ANEXO II.1.B13

PFEZ-AREN BILAKAERA / GIPUZKOA / EVOLUCIÓN IRPF
AURREZTEKO OINARRIAREN KUOTA OSOA ERRENTA-MAILEN ARABERA
 CUOTA ÍNTEGRA BASE DEL A HORRO SEGÚN NIVELES DE RENTA

000 €

ERRENTA-MAILAK (Likidazio-Oinarria) NIVELES DE RENTA (Base Liquidable) (€)	URTEAK / AÑOS								
	2013	% 13/12	2012	% 12/11	2011	% 11/10	2010	% 10/09	2009
0 - 2.400	1.661	-1,9	1.693	2,9	1.645	-1,0	1.662	11,5	1.490
2.400 - 3.600	1.299	1,3	1.283	17,3	1.094	-4,1	1.140	-13,5	1.318
3.600 - 4.800	1.623	5,0	1.546	9,2	1.416	-3,1	1.461	-13,4	1.688
4.800 - 6.000	2.217	5,9	2.093	14,8	1.824	-0,4	1.830	-15,4	2.162
6.000 - 8.400	5.114	0,5	5.087	16,4	4.369	-0,9	4.410	-14,1	5.135
8.400 - 10.800	5.178	-3,5	5.367	8,2	4.962	1,7	4.877	-15,0	5.738
10.800 - 13.200	5.308	0,3	5.290	6,9	4.948	-0,2	4.960	-17,4	6.009
13.200 - 15.600	5.455	-0,8	5.499	1,8	5.402	0,3	5.386	-18,5	6.611
15.600 - 18.000	5.724	-6,2	6.104	7,6	5.675	0,9	5.626	-16,8	6.763
18.000 - 20.400	6.024	-4,8	6.327	12,8	5.611	1,3	5.538	-22,1	7.112
20.400 - 22.800	6.052	-4,0	6.302	12,7	5.593	1,0	5.537	-20,3	6.947
22.800 - 25.200	5.924	-2,0	6.042	5,1	5.751	5,1	5.471	-20,1	6.850
25.200 - 27.600	5.782	-0,8	5.830	4,9	5.560	11,3	4.995	-19,4	6.201
27.600 - 30.000	5.553	-0,7	5.592	4,4	5.357	5,5	5.077	-15,4	5.998
30.000 - 32.400	5.338	-3,2	5.514	4,0	5.300	9,0	4.861	-15,5	5.750
32.400 - 34.800	5.614	-0,9	5.663	10,8	5.110	11,4	4.587	-12,9	5.267
34.800 - 37.200	5.022	-0,6	5.052	11,2	4.543	4,7	4.341	-13,2	5.003
37.200 - 39.600	4.792	4,5	4.585	6,8	4.292	9,6	3.915	-10,3	4.367
39.600 - 42.000	4.308	1,8	4.233	4,7	4.042	5,8	3.822	-4,5	4.002
42.000 - 44.400	3.904	6,5	3.665	3,8	3.531	6,4	3.320	-7,0	3.571
44.400 - 46.800	3.405	6,9	3.185	-4,7	3.343	22,9	2.720	-10,4	3.035
46.800 - 49.200	3.133	9,5	2.861	-2,7	2.940	11,7	2.631	-0,3	2.639
49.200 - 51.600	3.259	5,3	3.095	23,2	2.512	3,4	2.430	-4,2	2.537
51.600 - 54.000	2.555	7,3	2.381	-4,1	2.484	15,7	2.147	-5,6	2.273
54.000 - 56.400	2.284	4,0	2.196	-3,7	2.280	8,0	2.112	-8,3	2.303
56.400 - 58.800	2.334	14,1	2.045	-5,1	2.156	16,3	1.853	-1,0	1.873
58.800 - 61.200	1.884	-4,6	1.975	8,2	1.826	-4,7	1.916	-5,5	2.027
61.200 - 63.600	1.912	15,2	1.659	6,2	1.562	-11,8	1.772	-3,7	1.840
63.600 - 66.000	1.731	0,8	1.717	16,7	1.471	4,4	1.409	-17,6	1.710
66.000 - 72.000	3.787	11,3	3.403	-10,0	3.783	11,8	3.385	-7,4	3.656
72.000 - 78.000	3.193	11,0	2.876	-14,5	3.364	3,6	3.248	-3,7	3.373
78.000 - 84.000	2.901	11,1	2.611	-15,4	3.088	16,8	2.644	-8,3	2.884
84.000 - 90.000	2.393	3,8	2.306	-8,6	2.523	3,0	2.448	-10,1	2.725
> 90.000	47.264	-5,5	50.028	-22,6	64.676	36,7	47.326	-20,0	59.191
GUZTIRA / TOTAL	173.927	-0,7	175.103	-4,9	184.033	14,4	160.857	-15,4	190.048

ERANSKINA / ANEXO II.1.G13

PFEZ-AREN BILAKAERA. EUSKAL AE / EVOLUCIÓN IRPF. C.A. DE EUSKADI
AURREZTEKO OINARRIAREN KUOTA OSOA ERRENTA-MAILEN ARABERA
 CUOTA ÍNTEGRA BASE DEL A HORRO SEGÚN NIVELES DE RENTA

000 €

ERRENTA-MAILAK (Likidazio-Oinarria) NIVELES DE RENTA (Base Liquidable) (€)	URTEAK / AÑOS								
	2013	% 13/12	2012	% 12/11	2011	% 11/10	2010	% 10/09	2009
0 - 2.400	5.439	-0,1	5.443	4,7	5.201	1,9	5.104	5,8	4.822
2.400 - 3.600	3.735	0,0	3.736	9,2	3.420	-2,9	3.523	-8,9	3.869
3.600 - 4.800	4.534	1,0	4.487	2,5	4.378	-2,5	4.492	-9,7	4.975
4.800 - 6.000	6.013	-0,7	6.056	10,6	5.476	0,9	5.428	-9,1	5.969
6.000 - 8.400	14.039	-1,6	14.261	12,5	12.672	-0,2	12.691	-11,1	14.269
8.400 - 10.800	14.471	-1,9	14.746	5,6	13.969	0,9	13.845	-12,7	15.858
10.800 - 13.200	14.683	0,5	14.610	0,6	14.520	2,3	14.193	-14,7	16.646
13.200 - 15.600	15.170	-3,2	15.672	2,0	15.368	2,7	14.967	-17,3	18.107
15.600 - 18.000	16.015	-5,1	16.879	6,3	15.885	1,1	15.711	-16,3	18.777
18.000 - 20.400	16.117	-5,5	17.050	6,4	16.031	3,0	15.562	-19,5	19.324
20.400 - 22.800	16.080	-5,1	16.938	9,6	15.453	2,0	15.146	-19,7	18.873
22.800 - 25.200	15.585	-3,6	16.164	3,6	15.600	4,5	14.923	-18,3	18.267
25.200 - 27.600	15.237	-4,5	15.962	5,9	15.075	5,2	14.333	-15,6	16.979
27.600 - 30.000	15.030	-3,5	15.578	5,1	14.819	4,8	14.140	-12,4	16.139
30.000 - 32.400	14.597	-3,4	15.111	4,4	14.480	7,8	13.427	-13,0	15.431
32.400 - 34.800	14.489	-2,7	14.887	6,3	14.010	7,2	13.064	-8,4	14.268
34.800 - 37.200	13.410	-1,9	13.670	7,9	12.666	3,8	12.202	-8,4	13.317
37.200 - 39.600	12.332	2,7	12.002	2,4	11.716	8,4	10.805	-11,1	12.153
39.600 - 42.000	10.962	-1,1	11.086	2,8	10.788	5,3	10.248	-5,0	10.782
42.000 - 44.400	9.948	4,6	9.509	-5,4	10.053	11,6	9.011	-9,0	9.902
44.400 - 46.800	8.943	4,1	8.589	-2,1	8.769	11,1	7.891	-11,9	8.955
46.800 - 49.200	7.889	1,2	7.797	-5,0	8.210	8,1	7.596	-2,0	7.755
49.200 - 51.600	7.709	-0,9	7.778	9,2	7.120	1,5	7.018	-7,2	7.566
51.600 - 54.000	6.489	-1,6	6.595	-2,7	6.777	3,2	6.565	0,9	6.505
54.000 - 56.400	6.011	1,9	5.898	-10,1	6.562	9,9	5.970	-7,7	6.469
56.400 - 58.800	6.095	7,9	5.649	-7,1	6.083	12,9	5.390	-9,5	5.957
58.800 - 61.200	5.454	3,9	5.252	-1,3	5.323	3,3	5.154	-8,3	5.623
61.200 - 63.600	4.964	5,5	4.704	-4,8	4.943	1,4	4.875	-6,2	5.199
63.600 - 66.000	4.885	3,4	4.725	-1,1	4.777	0,6	4.747	-11,9	5.385
66.000 - 72.000	10.507	3,3	10.167	-5,1	10.718	-0,8	10.807	-2,6	11.093
72.000 - 78.000	9.010	-2,0	9.190	-4,6	9.635	0,2	9.618	-8,5	10.508
78.000 - 84.000	7.835	-1,2	7.928	-10,5	8.859	9,0	8.129	-5,5	8.605
84.000 - 90.000	6.452	-6,0	6.864	-9,5	7.581	7,4	7.059	-15,7	8.378
> 90.000	143.587	-5,0	151.116	-12,1	171.978	23,0	139.814	-24,7	185.628
GUZTIRA / TOTAL	483.715	-2,5	496.098	-2,5	508.919	9,8	463.448	-16,1	552.353

ERANSKINA / ANEXO II.1.PV13

PFEZ-AREN BILAKAERA. ARABA / EVOLUCIÓN IRPF. ARABA/ÁLAVA
KUOTA LIKIDOA ERRENTA-MAILEN ARABERA / CUOTA LÍQUIDA SEGÚN NIVELES DE RENTA

000 €

ERRENTA-MAILAK (Likidazio-Oinarria) NIVELES DE RENTA (Base Liquidable) (€)	URTEAK / AÑOS								
	2013	% 13/12	2012	% 12/11	2011	% 11/10	2010	% 10/09	2009
0 - 2.400	151		0	-100,0	711	0,0	0	-100,0	300
2.400 - 3.600	0	-58,3	1	-87,1	7	0,0	0	-100,0	13
3.600 - 4.800	3	20,4	3	-35,3	4	-63,4	11	527,6	2
4.800 - 6.000	10	93,0	5	-60,2	13	19,9	11	556,3	2
6.000 - 8.400	532	-7,1	572	668,7	74	-39,9	124	14,5	108
8.400 - 10.800	2.693	-10,6	3.011	143,5	1.236	-16,0	1.472	4,8	1.404
10.800 - 13.200	6.869	-9,1	7.560	69,5	4.460	-14,2	5.198	4,4	4.979
13.200 - 15.600	13.089	-8,9	14.372	34,7	10.670	-9,2	11.745	10,1	10.672
15.600 - 18.000	20.171	-6,8	21.641	14,1	18.970	-6,3	20.245	12,2	18.037
18.000 - 20.400	24.502	-8,4	26.761	0,9	26.522	-1,9	27.038	16,8	23.147
20.400 - 22.800	28.223	-8,3	30.781	0,9	30.514	-3,6	31.639	13,7	27.815
22.800 - 25.200	31.708	-5,3	33.472	-1,4	33.943	-4,7	35.631	12,2	31.757
25.200 - 27.600	36.712	-7,1	39.514	2,0	38.730	4,5	37.045	17,9	31.424
27.600 - 30.000	43.272	1,0	42.831	1,2	42.340	8,8	38.919	14,5	33.989
30.000 - 32.400	42.026	-0,9	42.425	6,2	39.949	1,2	39.460	16,4	33.890
32.400 - 34.800	42.755	8,7	39.351	-2,1	40.210	11,5	36.062	11,1	32.457
34.800 - 37.200	33.556	7,6	31.185	-5,9	33.137	6,6	31.094	9,8	28.325
37.200 - 39.600	26.879	14,5	23.476	-12,8	26.920	4,6	25.743	8,6	23.711
39.600 - 42.000	22.332	14,4	19.522	-11,3	22.020	3,2	21.332	1,0	21.120
42.000 - 44.400	18.926	10,0	17.203	-8,5	18.805	4,2	18.040	4,3	17.296
44.400 - 46.800	17.438	14,5	15.231	-7,6	16.481	3,8	15.880	0,7	15.762
46.800 - 49.200	14.345	5,3	13.625	-4,9	14.324	6,7	13.421	-0,5	13.494
49.200 - 51.600	13.146	7,3	12.256	-5,1	12.916	6,9	12.081	1,8	11.863
51.600 - 54.000	11.282	-3,9	11.736	2,4	11.461	-2,2	11.725	15,8	10.129
54.000 - 56.400	10.620	5,3	10.086	-7,6	10.913	17,0	9.331	2,0	9.150
56.400 - 58.800	9.850	5,6	9.323	-13,5	10.772	8,5	9.928	-0,7	10.003
58.800 - 61.200	9.026	5,5	8.554	-6,4	9.136	-6,9	9.815	-1,7	9.980
61.200 - 63.600	8.482	3,8	8.174	-8,8	8.965	-3,1	9.252	5,2	8.798
63.600 - 66.000	7.637	-7,4	8.249	-5,8	8.754	3,5	8.455	-1,4	8.579
66.000 - 72.000	18.745	2,2	18.347	-4,6	19.236	1,9	18.877	3,9	18.159
72.000 - 78.000	15.633	7,2	14.589	-7,0	15.693	4,6	15.006	4,1	14.421
78.000 - 84.000	10.919	-1,7	11.108	2,0	10.887	-6,6	11.659	1,6	11.477
84.000 - 90.000	9.193	7,2	8.576	-17,0	10.338	14,1	9.063	-10,1	10.086
> 90.000	74.310	4,9	70.838	-9,5	78.262	15,2	67.912	-17,6	82.442
GUZTIRA / TOTAL	625.034	1,7	614.376	-2,1	627.378	4,0	603.213	4,9	574.789

ERANSKINA / ANEXO II.1.A14

PFEZ-AREN BILAKAERA / BIZKAIA / EVOLUCIÓN IRPF
KUOTA LIKIDOA ERRENTA-MAILEN ARABERA / CUOTA LÍQUIDA SEGÚN NIVELES DE RENTA

000 €

ERRENTA-MAILAK (Likidazio-Oinarria) NIVELES DE RENTA (Base Liquidable) (€)	URTEAK / AÑOS								
	2013	% 13/12	2012	% 12/11	2011	% 11/10	2010	% 10/09	2009
0 - 2.400	425	71,5	248	-29,2	350	347,6	78	680,8	10
2.400 - 3.600	78	29,1	60	210,8	19	18,5	16	43,1	11
3.600 - 4.800	69	4,1	66	75,1	38	-9,4	42	2032,3	2
4.800 - 6.000	90	15,9	77	61,9	48	75,1	27	593,6	4
6.000 - 8.400	2.033	-6,6	2.176	505,5	359	-30,9	520	28,2	405
8.400 - 10.800	8.358	-7,1	8.993	92,4	4.675	-18,3	5.720	6,9	5.353
10.800 - 13.200	20.293	-7,8	22.012	28,8	17.089	-17,6	20.741	5,8	19.595
13.200 - 15.600	39.197	-9,8	43.472	12,2	38.750	-8,8	42.492	11,2	38.196
15.600 - 18.000	65.934	-8,0	71.666	8,0	66.376	-5,0	69.836	16,5	59.963
18.000 - 20.400	81.759	-8,2	89.036	0,6	88.521	-3,6	91.793	17,6	78.082
20.400 - 22.800	92.131	-7,4	99.467	-1,4	100.923	-1,7	102.625	16,3	88.262
22.800 - 25.200	102.910	-7,2	110.913	0,2	110.645	0,9	109.694	14,1	96.180
25.200 - 27.600	114.540	-5,2	120.797	2,3	118.138	-1,0	119.285	16,4	102.466
27.600 - 30.000	129.331	-3,1	133.469	3,1	129.515	5,4	122.897	15,5	106.443
30.000 - 32.400	127.196	-5,8	135.034	3,5	130.428	1,9	128.054	15,8	110.604
32.400 - 34.800	137.479	5,2	130.729	-0,3	131.070	9,4	119.838	11,0	107.971
34.800 - 37.200	114.912	6,7	107.714	-3,6	111.753	3,8	107.653	8,2	99.537
37.200 - 39.600	96.080	7,6	89.308	-6,2	95.246	4,5	91.125	5,9	86.067
39.600 - 42.000	81.816	11,3	73.487	-7,5	79.461	1,7	78.144	4,0	75.142
42.000 - 44.400	68.529	7,1	64.006	-7,5	69.196	4,1	66.461	1,2	65.697
44.400 - 46.800	59.382	4,6	56.790	-5,2	59.927	3,2	58.085	1,2	57.418
46.800 - 49.200	51.977	1,7	51.090	-5,4	53.991	2,2	52.839	4,6	50.493
49.200 - 51.600	47.694	0,1	47.668	-2,7	48.967	2,8	47.611	1,0	47.146
51.600 - 54.000	44.420	-0,8	44.780	-3,7	46.498	2,1	45.560	5,6	43.151
54.000 - 56.400	42.118	2,5	41.093	-4,9	43.192	5,8	40.814	4,8	38.951
56.400 - 58.800	40.659	0,6	40.432	-2,3	41.400	4,1	39.763	5,9	37.557
58.800 - 61.200	36.521	3,1	35.437	-5,5	37.483	10,6	33.905	0,8	33.645
61.200 - 63.600	36.170	5,5	34.269	-2,8	35.251	4,5	33.728	3,9	32.466
63.600 - 66.000	32.805	5,6	31.064	-3,3	32.132	-1,0	32.453	3,7	31.307
66.000 - 72.000	72.517	3,1	70.348	-4,5	73.694	-0,1	73.735	4,4	70.638
72.000 - 78.000	58.758	4,3	56.332	-7,9	61.169	2,3	59.796	-3,0	61.674
78.000 - 84.000	49.225	0,7	48.882	-5,4	51.655	6,1	48.688	-2,3	49.810
84.000 - 90.000	41.635	5,9	39.333	-6,3	41.979	2,3	41.018	0,0	41.018
> 90.000	444.327	1,2	439.150	-0,2	439.857	9,3	402.317	-10,8	451.207
GUZTIRA / TOTAL	2.341.368	0,1	2.339.400	-0,9	2.359.795	3,2	2.287.353	4,6	2.186.472

ERANSKINA / ANEXO II.1.B14

PFEZ-AREN BILAKAERA. ARABA / EVOLUCIÓN IRPF. ARABA/ÁLAVA
KUOTA LIKIDOA ERRENTA-MAILEN ARABERA / CUOTA LÍQUIDA SEGÚN NIVELES DE RENTA

°°° €

	ERRENTA-MAILAK / NIVELES DE RENTA (€)								GUZTIRA TOTAL
	< 6.000	6.000 18.000	18.000 30.000	30.000 42.000	42.000 54.000	54.000 66.000	66.000 90.000	> 90.000	
2008	116	38.664	154.613	136.296	69.834	48.078	58.198	95.230	601.029
2009	316	35.200	148.132	139.502	68.544	46.511	54.143	82.442	574.789
2010	21	38.784	170.272	153.691	71.146	46.782	54.604	67.912	603.213
2011	735	35.411	172.049	162.236	73.988	48.541	56.155	78.262	627.378
2012	9	47.158	173.358	155.958	70.051	44.386	52.620	70.838	614.376
2013	164	43.354	164.417	167.548	75.136	45.615	54.489	74.310	625.034
% 09/08	172,0	-9,0	-4,2	2,4	-1,8	-3,3	-7,0	-13,4	-4,4
% 10/09	-93,3	10,2	14,9	10,2	3,8	0,6	0,9	-17,6	4,9
% 11/10	3.361,3	-8,7	1,0	5,6	4,0	3,8	2,8	15,2	4,0
% 12/11	-98,8	33,2	0,8	-3,9	-5,3	-8,6	-6,3	-9,5	-2,1
% 13/12	1.829,3	-8,1	-5,2	7,4	7,3	2,8	3,6	4,9	1,7

ERANSKINA / ANEXO II.1.A15

PFEZ-AREN BILAKAERA / BIZKAIA / EVOLUCIÓN IRPF
KUOTA LIKIDOA ERRENTA-MAILEN ARABERA / CUOTA LÍQUIDA SEGÚN NIVELES DE RENTA

°°° €

	ERRENTA-MAILAK / NIVELES DE RENTA (€)								GUZTIRA TOTAL
	< 6.000	6.000 18.000	18.000 30.000	30.000 42.000	42.000 54.000	54.000 66.000	66.000 90.000	> 90.000	
2008	12	135.091	485.804	461.883	249.759	179.581	227.879	479.489	2.219.499
2009	27	123.511	471.432	479.322	263.905	173.926	223.140	451.207	2.186.472
2010	164	139.308	546.294	524.813	270.557	180.663	223.237	402.317	2.287.353
2011	455	127.249	547.742	547.959	278.578	189.457	228.497	439.857	2.359.795
2012	452	148.319	553.683	536.271	284.335	182.294	214.896	439.150	2.339.400
2013	662	135.816	520.672	557.483	272.002	188.273	222.134	444.327	2.341.368
% 09/08	126,9	-8,6	-3,0	3,8	5,7	-3,1	-2,1	-5,9	-1,5
% 10/09	498,9	12,8	15,9	9,5	2,5	3,9	0,0	-10,8	4,6
% 11/10	178,2	-8,7	0,3	4,4	3,0	4,9	2,4	9,3	3,2
% 12/11	-0,8	16,6	1,1	-2,1	-5,1	-3,8	-6,0	-0,2	-0,9
% 13/12	46,4	-8,4	-6,0	4,0	2,9	3,3	3,4	1,2	0,1

ERANSKINA / ANEXO II.1.B15

PFEZ-AREN BILAKAERA / GIPUZKOA / EVOLUCIÓN IRPF
KUOTA LIKIDOA ERRENTA-MAILEN ARABERA / CUOTA LÍQUIDA SEGÚN NIVELES DE RENTA

°°° €

	ERRENTA-MAILAK / NIVELES DE RENTA (€)								GUZTIRA TOTAL
	< 6.000	6.000 18.000	18.000 30.000	30.000 42.000	42.000 54.000	54.000 66.000	66.000 90.000	> 90.000	
2008	20	94.916	364.710	311.550	154.197	104.952	121.488	227.293	1.379.126
2009	38	84.120	346.353	315.979	152.554	102.802	114.474	219.704	1.336.023
2010	27	94.292	393.886	339.687	156.715	102.898	115.639	199.692	1.402.835
2011	5	85.332	390.591	360.092	168.925	107.096	120.479	232.863	1.465.383
2012	2	98.134	395.063	352.280	164.554	102.795	115.073	203.876	1.431.776
2013	0	91.634	378.558	376.520	178.021	105.402	120.923	201.775	1.452.832
% 09/08	93,7	-11,4	-5,0	1,4	-1,1	-2,0	-5,8	-3,3	-3,1
% 10/09	-29,2	12,1	13,7	7,5	2,7	0,1	1,0	-9,1	5,0
% 11/10	-81,8	-9,5	-0,8	6,0	7,8	4,1	4,2	16,6	4,5
% 12/11	-56,0	15,0	1,1	-2,2	-2,6	-4,0	-4,5	-12,4	-2,3
% 13/12	-97,6	-6,6	-4,2	6,9	8,2	2,5	5,1	-1,0	1,5

ERANSKINA / ANEXO II.1.G15

PFEZ-AREN BILAKAERA. EUSKAL AE / EVOLUCIÓN IRPF. C.A. DE EUSKADI
KUOTA LIKIDOA ERRENTA-MAILEN ARABERA / CUOTA LÍQUIDA SEGÚN NIVELES DE RENTA

°°° €

	ERRENTA-MAILAK / NIVELES DE RENTA (€)								GUZTIRA TOTAL
	< 6.000	6.000 18.000	18.000 30.000	30.000 42.000	42.000 54.000	54.000 66.000	66.000 90.000	> 90.000	
2008	148	268.671	1.005.126	909.729	473.790	332.611	407.565	802.012	4.199.653
2009	382	242.831	965.917	934.803	485.004	323.239	391.757	753.353	4.097.285
2010	212	272.384	1.110.452	1.018.192	498.418	330.342	393.480	669.920	4.293.400
2011	1.195	247.992	1.110.383	1.070.287	521.492	345.094	405.131	750.983	4.452.556
2012	463	293.611	1.122.103	1.044.509	498.939	329.475	382.588	713.865	4.385.553
2013	826	270.804	1.063.647	1.101.551	525.159	339.290	397.546	720.412	4.419.234
% 09/08	157,9	-9,6	-3,9	2,8	2,4	-2,8	-3,9	-6,1	-2,4
% 10/09	-44,4	12,2	15,0	8,9	2,8	2,2	0,4	-11,1	4,8
% 11/10	463,9	-9,0	0,0	5,1	4,6	4,5	3,0	12,1	3,7
% 12/11	-61,3	18,4	1,1	-2,4	-4,3	-4,5	-5,6	-4,9	-1,5
% 13/12	78,5	-7,8	-5,2	5,5	5,3	3,0	3,9	0,9	0,8

ERANSKINA / ANEXO II.1.PV15

PFEZ-AREN BILAKAERA. ARABA / EVOLUCIÓN IRPF. ARABA/ÁLAVA
TASA NOMINAL ETA EFEKTIBOEA ERRENTA-MAILEN ARABERA / TIPO NOMINAL Y EFECTIVO SEGÚN NIVELES DE RENTA

		ERRENTA-MAILAK / NIVELES DE RENTA (€)								GUZTIRA TOTAL
		< 6.000	6.000 18.000	18.000 30.000	30.000 42.000	42.000 54.000	54.000 66.000	66.000 90.000	> 90.000	
T. TASA NOMIN. T. NOMINAL	2008	23,4	22,8	24,4	26,2	28,1	29,9	31,5	29,4	25,8
	2009	24,2	22,8	24,4	26,2	28,0	29,9	31,6	29,6	25,7
	2010	24,6	23,0	24,6	26,4	28,2	30,1	31,9	31,4	26,0
	2011	24,7	22,9	24,5	26,3	28,1	29,9	31,7	31,4	26,0
	2012	25,1	22,9	24,5	25,9	28,0	29,8	31,9	33,1	25,9
	2013	22,5	22,9	24,4	26,0	27,9	29,7	31,9	32,8	25,9
T. EFEKTIBOEA T. EFECTIVO	2008	0,2	4,7	12,4	17,7	21,6	24,8	28,0	30,8	15,3
	2009	0,6	4,4	12,2	17,6	21,5	24,7	27,4	29,1	14,9
	2010	0,0	4,9	14,2	19,0	22,5	25,4	28,1	29,7	15,9
	2011	1,3	4,5	14,1	18,8	22,4	25,3	28,0	32,2	16,1
	2012	0,0	6,1	14,2	18,8	22,6	25,3	28,1	31,7	16,3
	2013	0,2	6,0	14,2	18,9	22,5	25,4	28,3	30,8	16,5

ERANSKINA / ANEXO II.1.A16

PFEZ-AREN BILAKAERA / BIZKAIA / EVOLUCIÓN IRPF
TASA NOMINAL ETA EFEKTIBOEA ERRENTA-MAILEN ARABERA / TIPO NOMINAL Y EFECTIVO SEGÚN NIVELES DE RENTA

		ERRENTA-MAILAK / NIVELES DE RENTA (€)								GUZTIRA TOTAL
		< 6.000	6.000 18.000	18.000 30.000	30.000 42.000	42.000 54.000	54.000 66.000	66.000 90.000	> 90.000	
T. TASA NOMIN. T. NOMINAL	2008	21,7	22,8	24,3	26,2	27,9	29,5	31,1	30,0	26,0
	2009	21,7	22,7	24,3	26,2	27,9	29,4	31,2	30,9	26,1
	2010	22,4	23,0	24,6	26,4	28,3	30,1	31,9	33,2	26,5
	2011	22,4	22,9	24,5	26,3	28,1	29,9	31,8	32,7	26,4
	2012	22,4	22,9	24,4	26,1	28,0	29,9	31,8	33,8	26,5
	2013	22,4	22,9	24,4	26,0	27,9	29,8	31,8	34,2	26,5
T. EFEKTIBOEA T. EFECTIVO	2008	0,0	4,9	12,6	17,8	21,5	24,3	27,0	28,2	16,0
	2009	0,0	4,6	12,5	17,8	21,5	24,3	27,1	29,0	15,9
	2010	0,1	5,2	14,6	19,3	22,8	25,6	28,3	31,3	17,1
	2011	0,2	4,8	14,4	19,1	22,5	25,3	28,1	30,8	17,1
	2012	0,2	6,2	14,5	19,2	22,7	25,6	28,3	31,9	17,6
	2013	0,3	6,0	14,4	19,2	22,6	25,5	28,3	32,2	17,8

ERANSKINA / ANEXO II.1.B16

PFEZ-AREN BILAKAERA / GIPUZKOA / EVOLUCIÓN IRPF
TASA NOMINAL ETA EFEKTIBOEA ERRENTA-MAILEN ARABERA / TIPO NOMINAL Y EFECTIVO SEGÚN NIVELES DE RENTA

		ERRENTA-MAILAK / NIVELES DE RENTA (€)								GUZTIRA TOTAL
		< 6.000	6.000 18.000	18.000 30.000	30.000 42.000	42.000 54.000	54.000 66.000	66.000 90.000	> 90.000	
T. TASA NOMIN. T. NOMINAL	2008	23,4	22,7	24,3	26,0	27,7	29,4	30,8	29,4	25,6
	2009	23,3	22,4	24,2	26,0	27,6	29,3	30,7	29,6	25,5
	2010	23,9	22,7	24,5	26,3	28,1	29,8	31,5	31,7	25,9
	2011	24,4	22,8	24,4	26,2	27,9	29,6	31,2	30,7	25,9
	2012	24,1	22,0	24,3	26,0	27,9	29,7	31,7	33,2	25,8
	2013	22,8	22,2	24,3	26,1	28,0	29,8	31,8	34,2	26,0
T. EFEKTIBOEA T. EFECTIVO	2008	0,0	5,2	13,0	18,0	21,6	24,5	26,9	27,6	15,5
	2009	0,0	4,7	12,6	17,8	21,4	24,3	26,7	27,8	15,2
	2010	0,0	5,4	14,6	19,3	22,7	25,5	28,0	29,9	16,5
	2011	0,0	5,0	14,3	19,1	22,4	25,3	27,7	29,0	16,5
	2012	0,0	6,1	14,3	19,2	22,6	25,4	28,2	31,3	16,8
	2013	0,0	6,0	14,4	19,3	22,7	25,6	28,4	32,3	17,1

ERANSKINA / ANEXO II.1.G16

PFEZ-AREN BILAKAERA. EUSKAL AE / EVOLUCIÓN IRPF. C.A. DE EUSKADI
TASA NOMINAL ETA EFEKTIBOEA ERRENTA-MAILEN ARABERA / TIPO NOMINAL Y EFECTIVO SEGÚN NIVELES DE RENTA

		ERRENTA-MAILAK / NIVELES DE RENTA (€)								GUZTIRA TOTAL
		< 6.000	6.000 18.000	18.000 30.000	30.000 42.000	42.000 54.000	54.000 66.000	66.000 90.000	> 90.000	
T. TASA NOMIN. T. NOMINAL	2008	22,4	22,7	24,3	26,1	27,9	29,5	31,1	29,8	25,8
	2009	22,6	22,6	24,3	26,1	27,8	29,5	31,1	30,4	25,8
	2010	23,2	22,9	24,5	26,4	28,2	30,0	31,8	32,5	26,2
	2011	23,3	22,9	24,5	26,2	28,0	29,8	31,6	31,9	26,2
	2012	23,3	22,6	24,4	26,0	28,0	29,8	31,8	33,6	26,2
	2013	22,5	22,6	24,4	26,1	27,9	29,8	31,8	34,0	26,3
T. EFEKTIBOEA T. EFECTIVO	2008	0,0	5,0	12,7	17,9	21,5	24,4	27,1	28,3	15,7
	2009	0,1	4,6	12,5	17,8	21,4	24,4	27,0	28,7	15,5
	2010	0,0	5,2	14,5	19,3	22,7	25,5	28,2	30,7	16,7
	2011	0,3	4,8	14,3	19,1	22,5	25,3	27,9	30,3	16,8
	2012	0,1	6,1	14,4	19,1	22,7	25,5	28,3	31,7	17,1
	2013	0,2	6,0	14,4	19,2	22,6	25,5	28,4	32,1	17,4

ERANSKINA / ANEXO II.1.PV16

PFEZ. ARABA / 2013 / IRPF ARABA/LAVA
ZERGA-OINARRI OROKORAREN ETEKIN NAGUSIAK / PRINCIPALES RENDIMIENTOS DE LA BASE IMPONIBLE GENERAL

000 €

ERRENTA-MAILAK (Likidazio-Oinarria) NIVELES DE RENTA (Base Liquidable)	ZERGA-OINARRI OROKORRA / BASE IMPONIBLE GENERAL													
	LAMA TRABAJO		HIGIARRIEN KAPITALA CAPITAL MOBILIARIO		HIGIEZINEN KAPITALA CAP. INMOBILIARIO		JARDUERA EKONOMIKOAK ACTIV. ECONÓMICAS		ONDARE-IRABAZIAK GANANCIAS PATRIMONIALES		BESTELAKO ETEKINAK OTROS		GUZTIRA TOTAL	
	Kop. Nº	Zenbatekoa Importe	Kop. Nº	Zenbat.a Importe	Kop. Nº	Zenbat.a Importe	Kop. Nº	Zenbat.a Importe	Kop. Nº	Zenbat.a Importe	Kop. Nº	Zenbat.a Importe	Kop. Nº	Zenbat.a Importe
0 - 2.400	5.554	8.972	40	-38	129	271	995	2.193	267	157	0	6.681	11.554	
2.400 - 3.600	2.568	8.376	8	8	111	300	470	1.632	78	82	0	3.034	10.398	
3.600 - 4.800	3.976	17.197	9	3	138	409	528	2.262	81	64	0	4.461	19.935	
4.800 - 6.000	4.143	21.868	26	-19	246	804	629	3.285	89	72	5	4.736	26.014	
6.000 - 8.400	8.344	59.818	41	55	535	1.931	1.559	10.288	200	122	-2	9.675	72.212	
8.400 - 10.800	9.646	93.577	43	64	528	2.406	1.513	12.236	276	129	8	10.864	108.421	
10.800 - 13.200	10.657	130.041	31	23	475	2.328	1.451	14.602	426	246	-10	11.781	147.231	
13.200 - 15.600	12.052	175.248	42	64	507	2.685	1.257	14.320	525	177	-1	12.941	192.494	
15.600 - 18.000	12.177	205.386	26	15	502	2.811	1.103	13.627	169	169	3	12.893	222.010	
18.000 - 20.400	10.696	205.193	42	30	459	2.547	931	12.548	720	194	0	11.265	220.512	
20.400 - 22.800	9.625	207.430	27	32	418	2.525	758	10.802	833	120	-2	10.056	220.908	
22.800 - 25.200	8.845	212.881	36	53	386	2.612	652	10.006	986	115	20	9.202	225.687	
25.200 - 27.600	8.642	229.692	27	35	356	2.360	582	9.230	1.255	117	-3	8.932	241.431	
27.600 - 30.000	8.858	257.456	22	14	283	2.343	481	7.738	1.626	164	-3	9.078	267.711	
30.000 - 32.400	7.574	236.639	33	18	283	1.903	430	7.017	1.296	101	-3	7.749	245.674	
32.400 - 34.800	6.696	223.375	21	46	303	1.944	372	5.923	1.053	77	0	6.844	231.366	
34.800 - 37.200	4.705	166.550	27	34	241	1.697	309	5.640	653	101	0	4.828	174.022	
37.200 - 39.600	3.350	125.740	10	71	233	1.765	223	4.451	418	51	3	3.450	132.081	
39.600 - 42.000	2.542	100.612	10	7	188	1.668	184	3.030	304	44	0	2.616	105.360	
42.000 - 44.400	1.976	82.001	14	64	175	1.506	157	3.311	229	38	0	2.032	86.920	
44.400 - 46.800	1.649	72.211	15	44	153	1.442	167	3.973	206	17	7	1.723	77.693	
46.800 - 49.200	1.270	58.917	10	24	102	982	107	2.339	152	144	-6	1.307	62.400	
49.200 - 51.600	1.064	51.369	13	42	126	1.272	111	3.094	120	26	0	1.116	55.803	
51.600 - 54.000	847	42.388	10	33	93	1.037	91	2.630	74	63	0	899	46.152	
54.000 - 56.400	736	36.944	9	7	73	734	74	2.651	70	47	0	776	42.384	
56.400 - 58.800	648	34.668	7	9	86	1.164	72	2.063	39	40	-6	681	37.937	
58.800 - 61.200	567	31.976	5	10	64	836	65	1.670	53	67	0	589	34.558	
61.200 - 63.600	499	29.948	8	7	56	823	41	1.115	45	3	0	519	31.896	
63.600 - 66.000	431	25.899	5	17	45	776	31	1.131	31	5	0	447	27.827	
66.000 - 72.000	946	60.863	5	13	106	1.527	128	4.403	62	38	-2	998	66.843	
72.000 - 78.000	705	48.674	5	3	70	1.030	87	3.121	48	64	0	737	52.892	
78.000 - 84.000	441	32.143	8	61	51	1.062	63	2.311	26	2	0	467	35.579	
84.000 - 90.000	328	25.677	6	13	44	688	62	2.662	23	32	0	349	29.071	
90.000 - 120.000	746	64.053	21	89	130	2.196	161	8.172	51	353	-3	808	74.860	
120.000 - 150.000	226	22.970	7	64	74	1.230	57	4.018	11	1	0	262	28.283	
150.000 - 180.000	130	15.928	4	11	24	445	29	2.744	10	223	0	145	19.351	
> 180.000	260	41.085	8	99	51	1.312	59	10.289	14	676	0	290	53.462	
GUZTIRA / TOTAL	154.119	3.465.763	681	1.122	7.889	55.375	16.007	212.528	12.939	4.138	5	166.231	3.736.932	

ERANSKINA / ANEXO II.1.A.17

ERRENTA-MAILAK (Likidazio-Oinarria) NIVELES DE RENTA (Base Liquidable)	ZERGA-OINARRI OROKORRA / BASE IMPONIBLE GENERAL													
	LAMA TRABAJO		HIGIARRIEN KAPITALA CAPITAL MOBILIARIO		HIGIEZINEN KAPITALA CAP. IMMOBILIARIO		JARDUERA EKONOMIKOAK ACTIV. ECONÓMICAS		ONDARE-IRABAZIAK GANANCIAS PATRIMONIALES		BESTELAKO ETEKINAK OTROS		GUZTIRA TOTAL	
	Kop. Nº	Zenbatekoa Importe	Kop. Nº	Zenbatekoa Importe	Kop. Nº	Zenbatekoa Importe	Kop. Nº	Zenbatekoa Importe	Kop. Nº	Zenbatekoa Importe	Kop. Nº	Zenbatekoa Importe	Kop. Nº	Zenbatekoa Importe
0 - 2.400	20.300	33.024	147	-17	587	1.292	4.780	11.210	69	53	24.826	45.561		
2.400 - 3.600	8.929	30.659	59	58	368	958	1.861	6.970	26	33	10.584	38.676		
3.600 - 4.800	13.904	61.594	78	64	443	1.361	2.076	9.374	34	45	15.701	72.438		
4.800 - 6.000	14.156	76.765	79	135	705	2.541	2.555	13.811	32	53	16.380	93.305		
6.000 - 8.400	27.562	201.250	192	366	1.769	7.099	5.709	40.007	46	78	32.583	248.792		
8.400 - 10.800	29.220	290.167	212	563	1.747	8.485	5.617	48.664	53	97	33.908	347.968		
10.800 - 13.200	31.385	390.270	244	666	1.735	9.227	5.285	54.510	54	81	35.583	454.739		
13.200 - 15.600	36.103	530.870	248	590	1.659	9.476	4.315	48.918	73	135	39.135	589.984		
15.600 - 18.000	38.470	655.372	259	574	1.632	9.853	3.710	46.233	76	132	40.962	712.147		
18.000 - 20.400	34.570	668.477	230	675	1.497	9.267	2.925	39.185	88	136	36.437	717.732		
20.400 - 22.800	30.683	666.190	198	417	1.409	9.029	2.465	34.266	81	127	32.139	710.017		
22.800 - 25.200	28.151	678.362	177	489	1.300	9.112	2.005	27.793	69	93	29.191	715.828		
25.200 - 27.600	26.691	707.744	217	539	1.206	8.472	1.699	23.580	69	89	27.517	740.415		
27.600 - 30.000	26.162	760.950	178	464	1.110	7.795	1.595	22.122	83	127	26.853	791.443		
30.000 - 32.400	22.602	705.765	204	570	1.013	6.863	1.471	19.719	69	65	23.188	732.959		
32.400 - 34.800	21.342	711.506	171	344	980	6.898	1.260	15.742	52	70	21.755	734.544		
34.800 - 37.200	15.957	562.914	153	486	952	6.978	1.105	14.968	42	54	16.291	585.387		
37.200 - 39.600	11.947	446.825	147	363	827	5.873	961	13.361	41	96	12.243	466.511		
39.600 - 42.000	9.211	364.161	114	351	744	5.911	862	13.101	34	47	9.505	383.566		
42.000 - 44.400	7.059	293.624	113	288	605	5.214	761	12.492	30	45	7.307	311.648		
44.400 - 46.800	5.662	246.807	70	189	534	5.196	619	10.334	22	28	5.873	262.553		
46.800 - 49.200	4.570	208.761	76	375	456	4.880	574	9.064	18	57	4.747	223.131		
49.200 - 51.600	3.871	185.753	62	154	384	4.116	478	8.212	20	15	4.014	198.236		
51.600 - 54.000	3.336	168.453	48	153	342	3.779	421	7.783	15	26	3.475	180.187		
54.000 - 56.400	2.959	155.105	64	195	317	3.874	428	8.069	11	9	3.093	167.255		
56.400 - 58.800	2.683	147.499	59	296	288	3.241	375	6.305	15	35	2.783	157.372		
58.800 - 61.200	2.275	128.306	38	148	241	3.050	334	6.373	12	12	2.369	137.890		
61.200 - 63.600	2.118	124.120	45	205	223	2.891	365	8.140	12	23	2.214	135.371		
63.600 - 66.000	1.815	110.309	40	103	209	2.343	315	6.629	10	69	1.899	119.445		
66.000 - 72.000	3.697	237.981	74	322	413	5.425	634	12.853	17	37	3.846	256.595		
72.000 - 78.000	2.648	182.774	63	269	321	4.623	477	10.546	13	46	2.762	198.257		
78.000 - 84.000	1.962	145.382	48	166	268	4.003	405	10.224	10	21	2.075	159.788		
84.000 - 90.000	1.502	117.598	38	115	215	3.466	312	10.105	6	3	1.597	131.277		
90.000 - 120.000	3.683	321.231	120	664	609	10.111	863	33.946	21	111	3.948	366.044		
120.000 - 150.000	1.388	146.662	69	244	293	6.597	367	22.800	13	161	1.532	176.463		
150.000 - 180.000	672	83.671	33	221	128	2.841	174	16.089	0	0	751	102.822		
> 180.000	1.443	324.664	109	1.716	378	9.753	395	75.733	9	209	1.640	411.994		
GUZTIRA / TOTAL	500.708	11.871.566	4.476	13.524	27.907	211.896	60.553	779.232	1.350	2.515	540.706	12.878.341		

ZERGA-OINARRI OROKORAREN ETEKIN NAGUSIAK / PRINCIPALES RENDIMIENTOS DE LA BASE IMPONIBLE GENERAL

PFEZ / IRPF GIPUZKOA 2013

000 €

ERRENTA-MAILAK (Likidazio-Oinarria) NIVELES DE RENTA (Base Liquidable)	ZERGA-OINARRI OROKORRA / BASE IMPONIBLE GENERAL												GUZTIRA TOTAL	
	LANA TRABAJO		HIGIGARRIEN KAPITALA CAPITAL MOBILIARIO		HIGIEZINEN KAPITALA CAP. INMOBILIARIO		JARDUERA EKONOMIKOAK ACTIV. ECONÓMICAS		ONDARE-IRABAZIAK GANANCIAS PATRIMONIALES		BESTELAKO ETEKINAK OTROS		Zenbatekoa Importe	
	Kop. Nº	Zenbatekoa Importe	Kop. Nº	Zenbatekoa Importe	Kop. Nº	Zenbatekoa Importe	Kop. Nº	Zenbatekoa Importe	Kop. Nº	Zenbatekoa Importe	Kop. Nº	Zenbatekoa Importe	Kop. Nº	Zenbatekoa Importe
0 - 2.400	11.690	20.828	54	-15	300	739	3.000	7.748	24	9	-2	14.480	29.308	
2.400 - 3.600	5.391	18.265	20	14	217	570	1.232	4.337	10	25	-2	6.474	23.209	
3.600 - 4.800	8.428	36.844	21	13	310	958	1.299	5.892	8	3	-1	9.564	43.709	
4.800 - 6.000	8.521	45.820	20	25	439	1.509	1.717	9.019	12	36	-10	9.961	56.398	
6.000 - 8.400	16.863	121.703	60	81	999	4.197	3.719	25.503	18	15	-3	19.994	151.496	
8.400 - 10.800	16.980	166.356	56	73	995	4.625	3.905	33.508	37	75	-19	20.109	204.618	
10.800 - 13.200	19.734	245.636	60	142	1.005	5.370	3.719	38.686	23	22	-11	22.655	289.845	
13.200 - 15.600	24.374	361.431	70	113	1.088	6.248	3.074	35.924	26	24	-29	26.695	403.711	
15.600 - 18.000	28.693	492.908	71	144	986	5.611	2.711	34.076	31	56	-29	30.482	532.767	
18.000 - 20.400	26.901	524.177	59	135	1.018	5.825	2.157	28.919	42	61	-21	28.224	559.095	
20.400 - 22.800	22.949	502.304	66	63	1.010	6.657	1.808	25.529	53	56	-32	23.985	534.577	
22.800 - 25.200	20.360	494.895	60	94	878	5.949	1.436	21.346	48	48	-52	21.182	522.281	
25.200 - 27.600	19.076	507.610	59	111	842	5.838	1.321	20.382	37	50	22	19.743	534.013	
27.600 - 30.000	17.756	516.047	46	73	765	5.784	1.140	18.558	46	39	30	18.326	540.521	
30.000 - 32.400	15.136	472.104	50	68	722	5.488	972	15.975	43	109	-7	15.581	493.747	
32.400 - 34.800	14.106	469.227	63	142	691	5.211	859	13.175	41	60	-1	14.444	487.814	
34.800 - 37.200	10.529	372.094	52	89	638	5.096	699	11.940	21	24	3	10.827	389.245	
37.200 - 39.600	8.049	301.140	42	38	573	4.866	634	11.196	25	45	-24	8.321	317.260	
39.600 - 42.000	6.299	248.378	33	60	486	4.239	490	9.086	18	38	-26	6.488	261.775	
42.000 - 44.400	4.829	199.260	27	43	450	4.104	427	8.739	16	39	-13	5.013	212.172	
44.400 - 46.800	3.735	161.390	23	49	358	3.734	356	7.532	6	6	4	3.885	172.716	
46.800 - 49.200	2.920	132.214	18	97	309	3.391	313	6.860	7	3	1	3.060	142.567	
49.200 - 51.600	2.501	115.997	22	86	300	3.376	273	6.768	6	55	-2	2.625	126.280	
51.600 - 54.000	1.973	97.180	24	15	232	2.478	231	6.084	3	8	10	2.080	105.774	
54.000 - 56.400	1.634	83.192	16	62	207	2.405	209	6.145	6	8	-25	1.739	91.787	
56.400 - 58.800	1.502	78.757	14	67	203	2.391	204	5.713	1	1	7	1.590	86.937	
58.800 - 61.200	1.256	68.493	21	71	169	2.627	170	4.586	6	4	0	1.320	75.781	
61.200 - 63.600	1.156	65.803	13	66	159	2.258	141	3.687	1	1	5	1.204	71.818	
63.600 - 66.000	993	58.631	4	11	139	2.072	132	3.825	3	6	-6	1.054	64.540	
66.000 - 72.000	2.023	125.537	27	126	279	4.502	295	8.917	11	99	0	2.138	139.182	
72.000 - 78.000	1.404	93.739	21	86	219	3.854	234	7.644	4	71	-28	1.506	105.366	
78.000 - 84.000	1.050	72.705	11	13	176	3.270	200	6.909	2	36	0	1.121	82.932	
84.000 - 90.000	764	56.308	13	61	153	2.879	161	6.279	5	32	22	832	65.582	
90.000 - 120.000	1.945	159.818	37	136	399	8.952	426	20.448	10	15	-8	2.124	189.360	
120.000 - 150.000	685	66.201	19	256	186	5.295	160	10.367	3	11	0	759	82.130	
150.000 - 180.000	332	36.512	9	192	94	2.742	73	4.996	1	2	-13	363	44.431	
> 180.000	601	101.699	11	95	196	6.041	140	25.729	1	0	140	684	133.703	
GUZTIRA / TOTAL	333.138	7.691.202	1.292	2.995	18.190	151.154	40.037	522.025	655	1.192	-120	360.632	8.368.449	

ERANSKINA / ANEXO II.1.G17

PFEZ. ARABA / 2013 / IRPF ARABA/ÁLAVA

ZERGA-OINARRI OROKORRAREN MURRIZKETA NAGUSIAK / PRINCIPALES REDUCCIONES DE LA BASE IMPONIBLE GENERAL

000 €

ERRENTA-MAILAK (Likidazio-Oinarria) NIVELES DE RENTA (Base Liquidable) (€)	Zerga-Oinarri Orokorra Base Imponible General	MURRIZKETAK / REDUCCIONES								Likidazio-Oinarri Orokorra Base Liquidable General	
		BGAE-tarako ekarpenak Aportaciones EPSV		Baterako zerga- ordainketagatiko murrizketa Reduc. Tribut. Conjunta		Konpentsazioko pentsioak Pensiones compensatorias		Aurreko urteetako likidazio-oinarri negatiboak Bases liquidables negativas de años		Kop. Nº	Zenbatekoa Importe
		Kop. Nº	Zenbat. Importe	Kop. Nº	Zenbat. Importe	Kop. Nº	Zenbat. Importe	Kop. Nº	Zenbat. Importe		
0 - 2.400	11.554	533	638	1.875	4.658	13	70	103	678	5.156	5.510
2.400 - 3.600	10.398	268	331	601	2.311	3	12	14	81	2.933	7.663
3.600 - 4.800	19.935	321	402	635	2.462	4	19	15	114	4.390	16.937
4.800 - 6.000	26.014	360	553	723	2.865	5	16	11	81	4.680	22.500
6.000 - 8.400	72.212	1.080	1.703	1.863	7.528	11	57	33	191	9.600	62.734
8.400 - 10.800	108.421	1.365	2.225	2.490	10.149	17	87	19	90	10.833	95.870
10.800 - 13.200	147.231	1.882	3.262	2.787	11.364	18	92	17	74	11.760	132.438
13.200 - 15.600	192.494	2.292	3.926	2.983	12.210	23	96	14	37	12.935	176.226
15.600 - 18.000	222.010	2.567	4.380	2.820	11.575	27	160	13	56	12.896	205.838
18.000 - 20.400	220.512	2.619	4.709	2.461	10.123	28	131	10	19	11.263	205.529
20.400 - 22.800	220.908	2.631	5.114	2.229	9.127	19	109	9	98	10.050	206.460
22.800 - 25.200	225.687	2.933	5.981	2.233	9.151	20	127	3	8	9.202	210.420
25.200 - 27.600	241.431	3.437	6.877	2.152	8.831	27	175	6	71	8.932	225.477
27.600 - 30.000	267.711	3.996	7.763	2.117	8.701	27	113	3	10	9.081	251.125
30.000 - 32.400	245.674	3.566	7.331	1.638	6.726	14	76	3	7	7.750	231.535
32.400 - 34.800	231.366	3.171	6.702	1.188	4.874	22	105	2	52	6.846	219.633
34.800 - 37.200	174.022	2.327	5.663	907	3.717	13	68	2	18	4.834	164.554
37.200 - 39.600	132.081	1.743	4.797	580	2.379	4	31	2	1	3.453	124.873
39.600 - 42.000	105.360	1.322	3.877	471	1.927	4	46	3	6	2.615	99.504
42.000 - 44.400	86.920	1.080	3.501	380	1.557	7	30	0	0	2.033	81.833
44.400 - 46.800	77.693	980	3.276	326	1.335	4	28	0	0	1.723	73.054
46.800 - 49.200	62.400	735	2.794	253	1.034	5	36	0	0	1.308	58.536
49.200 - 51.600	55.803	652	2.551	225	918	3	13	0	0	1.118	52.320
51.600 - 54.000	46.152	544	2.126	166	682	2	1	0	0	899	43.342
54.000 - 56.400	42.384	487	2.076	148	606	9	72	1	2	774	39.628
56.400 - 58.800	37.937	386	1.673	137	565	4	25	1	1	681	35.674
58.800 - 61.200	34.558	360	1.566	133	544	5	18	0	0	591	32.429
61.200 - 63.600	31.896	325	1.508	99	408	3	25	0	0	519	29.954
63.600 - 66.000	27.827	263	1.224	94	383	3	41	0	0	446	26.180
66.000 - 72.000	66.843	605	2.938	194	801	4	15	1	7	997	63.083
72.000 - 78.000	52.892	442	2.103	157	650	3	11	0	0	740	50.128
78.000 - 84.000	35.579	273	1.549	102	420	4	57	0	0	467	33.553
84.000 - 90.000	29.071	220	1.282	66	271	7	37	0	0	351	27.482
90.000 - 120.000	74.860	511	3.271	171	703	4	51	0	0	811	70.835
120.000 - 150.000	28.283	173	1.309	56	231	0	0	0	0	260	26.743
150.000 - 180.000	19.351	99	879	41	170	1	33	0	0	145	18.269
> 180.000	53.462	168	1.481	72	295	4	153	1	81	288	51.451
GUZTIRA / TOTAL	3.738.932	46.716	113.340	35.573	142.249	371	2.238	286	1.784	163.360	3.479.322

ERANSKINA / ANEXO II.1.A.18

PFEZ / IRPF BIZKAI A 2013

ZERGA-OINARRI OROKORRAREN MURRIZKETA NAGUSIAK / PRINCIPALES REDUCCIONES DE LA BASE IMPONIBLE GENERAL

000 €

ERRENTA-MAILAK (Likidazio-Oinarria) NIVELES DE RENTA (Base Liquidable) (€)	Zerga-Oinarri Orokorra Base Imponible General	MURRIZKETAK / REDUCCIONES								Likidazio-Oinarri Orokorra Base Liquidable General	
		BGAE-tarako ekarpenak Aportaciones EPSV		Baterako zerga- ordainketagatiko murrizketa Reduc. Tribut. Conjunta		Konpentsazioko pentsioak Pensiones compensatorias		Aurreko urteetako likidazio-oinarri negatiboak Bases liquidables negativas de años		Kop. Nº	Zenbatekoa Importe
		Kop. Nº	Zenbat. Importe	Kop. Nº	Zenbat. Importe	Kop. Nº	Zenbat. Importe	Kop. Nº	Zenbat. Importe		
0 - 2.400	45.561	3.691	3.601	7.058	19.293	25	193	1.384	13.399	18.842	19.989
2.400 - 3.600	38.676	1.566	1.582	2.451	9.595	5	44	129	1.240	10.228	26.965
3.600 - 4.800	72.438	1.885	1.905	2.495	9.910	13	77	105	881	15.464	60.192
4.800 - 6.000	93.305	2.337	2.387	2.832	11.346	16	91	105	651	16.193	79.154
6.000 - 8.400	248.792	5.807	6.891	7.219	29.320	47	253	144	1.281	32.323	211.478
8.400 - 10.800	347.968	7.220	9.254	9.617	39.260	62	365	108	543	33.785	298.772
10.800 - 13.200	454.739	8.863	11.565	10.613	43.509	85	447	94	641	35.518	398.927
13.200 - 15.600	589.984	10.613	13.813	10.315	42.444	84	510	57	669	39.100	532.912
15.600 - 18.000	712.147	11.547	15.875	10.201	42.008	110	699	47	546	40.927	653.138
18.000 - 20.400	717.732	10.847	16.125	9.077	37.440	96	562	40	377	36.418	663.260
20.400 - 22.800	710.017	10.528	17.523	8.213	33.814	98	542	25	104	32.103	658.078
22.800 - 25.200	715.828	10.593	18.483	7.283	30.030	91	552	22	139	29.180	666.687
25.200 - 27.600	740.415	10.656	19.484	6.729	27.712	91	541	17	81	27.505	692.624
27.600 - 30.000	791.443	10.901	21.451	7.358	30.328	88	460	15	160	26.845	739.111
30.000 - 32.400	732.959	10.566	20.785	5.325	21.892	71	476	10	65	23.177	689.752
32.400 - 34.800	734.544	9.710	19.893	3.974	16.302	55	311	9	28	21.751	698.011
34.800 - 37.200	585.387	7.874	17.371	3.008	12.368	46	308	8	21	16.279	555.319
37.200 - 39.600	466.511	6.371	15.379	2.190	8.983	23	202	9	177	12.242	441.777
39.600 - 42.000	383.566	5.125	13.145	1.716	7.049	18	129	2	8	9.501	363.247
42.000 - 44.400	311.648	4.186	12.004	1.406	5.779	24	170	3	24	7.300	293.674
44.400 - 46.800	262.553	3.370	10.263	1.075	4.402	19	167	4	93	5.865	247.678
46.800 - 49.200	223.131	2.835	9.203	886	3.636	20	121	2	33	4.744	210.138
49.200 - 51.600	198.236	2.461	8.378	804	3.306	15	102	4	27	4.012	186.429
51.600 - 54.000	180.187	2.198	7.786	701	2.868	10	120	1	1	3.472	169.418
54.000 - 56.400	167.255	1.998	7.697	603	2.480	13	92	4	30	3.091	156.956
56.400 - 58.800	157.372	1.821	7.204	553	2.267	10	109	3	25	2.782	147.767
58.800 - 61.200	137.890	1.553	6.388	447	1.834	8	51	3	286	2.367	129.544
61.200 - 63.600	135.371	1.516	6.443	454	1.865	9	97	0	0	2.212	126.970
63.600 - 66.000	119.445	1.291	5.853	381	1.562	10	104	2	2	1.896	111.927
66.000 - 72.000	256.595	2.613	12.022	792	3.257	20	157	6	307	3.840	241.114
72.000 - 78.000	198.257	1.871	9.430	571	2.351	17	145	4	174	2.761	186.161
78.000 - 84.000	159.788	1.417	7.408	477	1.968	15	155	4	72	2.073	150.208
84.000 - 90.000	131.277	1.108	5.927	366	1.501	15	187	0	0	1.594	123.661
90.000 - 120.000	366.044	2.759	16.971	936	3.863	42	501	8	130	3.937	344.698
120.000 - 150.000	176.463	1.100	7.912	357	1.476	21	303	4	73	1.525	166.698
150.000 - 180.000	102.822	545	4.099	191	787	12	187	2	20	749	97.729
> 180.000	411.994	1.143	9.949	392	1.618	24	625	4	69	1.630	399.733
GUZTIRA / TOTAL	12.878.341	182.485	401.449	129.066	519.426	1.428	10.156	2.388	22.378	533.231	11.939.897

ERANSKINA / ANEXO II.1.B18

PFEZ / IRPF GIPUZKOA 2013

ZERGA-OINARRI OROKORRAREN MURRIZKETA NAGUSIAK / PRINCIPALES REDUCCIONES DE LA BASE IMPONIBLE GENERAL

000 €

ERRENTA-MAILAK (Likidazio-Oinarria) NIVELES DE RENTA (Base Liquidable) (€)	Zerga-Oinarri Orokorra Base Imponible General	MURRIZKETAK / REDUCCIONES								Likidazio-Oinarri Orokorra Base Liquidable General	
		BGAE-tarako ekarpenak Aportaciones EPSV		Baterako zerga- ordainketagatiko murrizketa Reduc. Tribut. Conjunta		Kontentsazioko pentsioak Pensiones compensatorias		Aurreko urteetako likidazio-oinarri negatiboak Bases liquidables negativas de años			
		Zenbatekoa Importe	Kop. Nº	Zenbat. Importe	Kop. Nº	Zenbat. Importe	Kop. Nº	Zenbat. Importe	Kop. Nº	Zenbat. Importe	Kop. Nº
0 - 2.400	29.308	3.406	2.387	4.595	12.597	13	72	630	3.402	10.551	10.850
2.400 - 3.600	23.209	1.634	1.086	1.430	5.514	3	12	78	297	6.247	16.300
3.600 - 4.800	43.709	1.958	1.333	1.500	5.918	4	24	73	407	9.398	36.027
4.800 - 6.000	56.398	2.389	1.750	1.735	6.869	6	22	78	265	9.820	47.492
6.000 - 8.400	151.496	5.434	4.433	4.296	17.328	10	80	101	473	19.843	129.182
8.400 - 10.800	204.618	6.456	6.401	5.271	21.403	34	177	77	364	20.046	176.275
10.800 - 13.200	289.845	8.026	8.816	6.232	25.324	26	108	94	434	22.618	255.165
13.200 - 15.600	403.711	10.569	12.432	6.404	26.154	27	166	47	200	26.671	364.759
15.600 - 18.000	532.767	13.294	15.902	6.550	26.816	33	167	37	112	30.467	489.769
18.000 - 20.400	559.095	12.811	17.761	5.984	24.532	43	266	18	93	28.206	516.445
20.400 - 22.800	534.577	12.083	18.847	5.521	22.651	49	273	25	117	23.975	492.689
22.800 - 25.200	522.281	11.068	19.453	4.739	19.450	28	179	18	53	21.176	483.146
25.200 - 27.600	534.013	10.423	19.517	4.355	17.868	41	219	17	124	19.736	496.285
27.600 - 30.000	540.521	9.683	19.417	4.178	17.166	22	116	13	124	18.323	503.726
30.000 - 32.400	493.747	8.824	18.444	2.970	12.131	27	108	8	24	15.579	463.040
32.400 - 34.800	487.814	7.858	17.153	2.376	9.694	30	165	7	139	14.441	460.664
34.800 - 37.200	389.245	6.381	14.727	1.683	6.869	14	121	7	18	10.824	367.510
37.200 - 39.600	317.260	5.158	12.436	1.418	5.800	11	76	1	10	8.316	298.937
39.600 - 42.000	261.775	4.171	10.855	1.155	4.708	5	20	4	19	6.484	246.200
42.000 - 44.400	212.172	3.330	8.738	866	3.542	6	22	4	5	5.011	199.880
44.400 - 46.800	172.716	2.507	6.991	694	2.820	8	48	3	1	3.886	162.892
46.800 - 49.200	142.567	2.044	6.111	552	2.254	4	29	1	38	3.056	134.135
49.200 - 51.600	126.280	1.710	5.274	456	1.854	11	139	2	14	2.624	118.999
51.600 - 54.000	105.774	1.400	4.550	382	1.555	7	62	4	46	2.079	99.562
54.000 - 56.400	91.787	1.155	3.756	313	1.275	2	9	1	0	1.737	86.747
56.400 - 58.800	86.937	1.062	3.765	278	1.132	5	44	1	0	1.590	81.995
58.800 - 61.200	75.781	908	3.017	268	1.095	6	54	1	0	1.318	71.615
61.200 - 63.600	71.818	815	2.936	247	1.013	4	20	2	6	1.203	67.844
63.600 - 66.000	64.540	692	2.462	170	699	4	35	2	45	1.054	61.298
66.000 - 72.000	139.182	1.405	5.144	388	1.595	4	32	1	0	2.137	132.411
72.000 - 78.000	105.366	1.018	4.060	281	1.147	3	37	0	0	1.504	100.123
78.000 - 84.000	82.932	738	2.902	194	794	6	41	2	79	1.120	79.116
84.000 - 90.000	65.582	559	2.264	165	674	5	68	1	10	832	62.565
90.000 - 120.000	189.360	1.446	6.466	435	1.788	14	94	4	25	2.122	180.988
120.000 - 150.000	82.130	495	2.431	153	631	7	97	7	177	755	78.794
150.000 - 180.000	44.431	217	1.136	74	306	4	84	0	0	363	42.921
> 180.000	133.703	420	2.422	155	640	8	152	2	6	682	130.484
GUZTIRA / TOTAL	8.368.449	163.547	297.575	78.463	313.608	534	3.438	1.371	7.125	355.794	7.746.833

ERANSKINA / ANEXO II.1.G18

PFEZ. ARABA / 2013 / IRPF ARABA/ÁLAVA
ZERGA-OINARRI OROKORAREN ETEKIN NAGUSIEN PORTZENTAJEZKO EGITURA ERRENTA-MAILEN ARABERA
ESTRUCTURA PORCENTUAL DE LOS PRINCIPALES RENDIMIENTOS DE LA BASE IMPONIBLE GENERAL SEGÚN NIVELES DE RENTA

%

ERRENTA-MAILAK (Likidazio-Oinarria) NIVELES DE RENTA (Base Liquidable) (€)	Lana Trabajo		Higigarrien Kapitala Capital mobiliario		Higiezinen Kapitala Cap.Imobiliario		Jarduera Ekonomikoak Activ. Económicas		Ondare-Irabaziak Ganancias Patrimoniales		Bestela koak Otros
	Kop.	Zenbat.	Kop.	Zenbat.	Kop.	Zenbat.	Kop.	Zenbat.	Kop.	Zenbat.	Zenbat.
	Nº	Importe	Nº	Importe	Nº	Importe	Nº	Importe	Nº	Importe	Importe
0 - 2.400	83,1	77,6	0,6	-0,3	1,9	2,3	14,9	19,0	4,0	1,4	0,0
2.400 - 3.600	84,6	80,6	0,3	0,1	3,7	2,9	15,5	15,7	2,6	0,8	0,0
3.600 - 4.800	89,1	86,3	0,2	0,0	3,1	2,1	11,8	11,3	1,8	0,3	0,0
4.800 - 6.000	87,5	84,1	0,5	-0,1	5,2	3,1	13,3	12,6	1,9	0,3	0,0
6.000 - 8.400	86,2	82,8	0,4	0,1	5,5	2,7	16,1	14,2	2,1	0,2	0,0
8.400 - 10.800	88,8	86,3	0,4	0,1	4,9	2,2	13,9	11,3	2,5	0,1	0,0
10.800 - 13.200	90,5	88,3	0,3	0,0	4,0	1,6	12,3	9,9	3,6	0,2	0,0
13.200 - 15.600	93,1	91,0	0,3	0,0	3,9	1,4	9,7	7,4	4,1	0,1	0,0
15.600 - 18.000	94,4	92,5	0,2	0,0	3,9	1,3	8,6	6,1	4,5	0,1	0,0
18.000 - 20.400	94,9	93,1	0,4	0,0	4,1	1,2	8,3	5,7	6,4	0,1	0,0
20.400 - 22.800	95,7	93,9	0,3	0,0	4,2	1,1	7,5	4,9	8,3	0,1	0,0
22.800 - 25.200	96,1	94,3	0,4	0,0	4,2	1,2	7,1	4,4	10,8	0,1	0,0
25.200 - 27.600	96,8	95,1	0,3	0,0	4,0	1,0	6,5	3,8	14,1	0,0	0,0
27.600 - 30.000	97,6	96,2	0,2	0,0	3,6	0,9	5,3	2,9	17,9	0,1	0,0
30.000 - 32.400	97,7	96,3	0,4	0,0	3,7	0,8	5,5	2,9	16,7	0,0	0,0
32.400 - 34.800	97,8	96,5	0,3	0,0	4,4	0,8	5,4	2,6	15,4	0,0	0,0
34.800 - 37.200	97,5	95,7	0,6	0,0	5,0	1,0	6,4	3,2	13,5	0,1	0,0
37.200 - 39.600	97,1	95,2	0,3	0,1	6,8	1,3	6,5	3,4	12,1	0,0	0,0
39.600 - 42.000	97,2	95,5	0,4	0,0	7,2	1,6	7,0	2,9	11,6	0,0	0,0
42.000 - 44.400	97,2	94,3	0,7	0,1	8,6	1,7	7,7	3,8	11,3	0,0	0,0
44.400 - 46.800	95,7	92,9	0,9	0,1	8,9	1,9	9,7	5,1	12,0	0,0	0,0
46.800 - 49.200	97,2	94,4	0,8	0,0	7,8	1,6	8,2	3,7	11,6	0,2	0,0
49.200 - 51.600	95,3	92,1	1,2	0,1	11,3	2,3	9,9	5,5	10,8	0,0	0,0
51.600 - 54.000	94,2	91,8	1,1	0,1	10,3	2,2	10,1	5,7	8,2	0,1	0,0
54.000 - 56.400	94,8	91,9	1,2	0,0	9,4	1,7	9,5	6,3	9,0	0,1	0,0
56.400 - 58.800	95,2	91,4	1,0	0,0	12,6	3,1	10,6	5,4	5,7	0,1	0,0
58.800 - 61.200	96,3	92,5	0,8	0,0	10,9	2,4	11,0	4,8	9,0	0,2	0,0
61.200 - 63.600	96,1	93,9	1,5	0,0	10,8	2,6	7,9	3,5	8,7	0,0	0,0
63.600 - 66.000	96,4	93,1	1,1	0,1	10,1	2,8	11,0	4,1	6,9	0,0	0,0
66.000 - 72.000	94,8	91,1	0,5	0,0	10,6	2,3	12,8	6,6	6,2	0,1	0,0
72.000 - 78.000	95,7	92,0	0,7	0,0	9,5	1,9	11,8	5,9	6,5	0,1	0,0
78.000 - 84.000	94,4	90,3	1,7	0,2	10,9	3,0	13,5	6,5	5,6	0,0	0,0
84.000 - 90.000	94,0	88,3	1,7	0,0	12,6	2,4	17,8	9,2	6,6	0,1	0,0
90.000 - 120.000	92,3	85,6	2,6	0,1	16,1	2,9	19,9	10,9	6,3	0,5	0,0
120.000 - 150.000	86,3	81,2	2,7	0,2	28,2	4,3	21,8	14,2	4,2	0,0	0,0
150.000 - 180.000	89,7	82,3	2,8	0,1	16,6	2,3	20,0	14,2	6,9	1,2	0,0
> 180.000	89,7	76,9	2,8	0,2	17,6	2,5	20,3	19,2	4,8	1,3	0,0
GUZTIRA / TOTAL	93,3	92,7	0,4	0,0	4,8	1,5	9,7	5,7	7,8	0,1	0,0

ERANSKINA / ANEXO II.1.A19

PFEZ / IRPF BIZKAIA 2013

ZERGA-OINARRI OROKORRAREN ETEKIN NAGUSIEN PORTZENTAJEZKO EGITURA ERRENTA-MAILEN ARABERA

ESTRUCTURA PORCENTUAL DE LOS PRINCIPALES RENDIMIENTOS DE LA BASE IMPONIBLE GENERAL SEGÚN NIVELES DE RENTA

%

ERRENTA-MAILAK (Likidazio-Oinarria) NIVELES DE RENTA (Base Liquidable) (€)	Lana Trabajo		Higigarrien Kapitala Capital mobiliario		Higiezin Kapitala Cap.Inmobiliario		Jarduera Ekonomikoak Activ. Económicas		Ondare-Irabaziak Ganancias Patrimoniales		Bestela koak Otros
	Kop.	Zenbat.	Kop.	Zenbat.	Kop.	Zenbat.	Kop.	Zenbat.	Kop.	Zenbat.	Zenbat.
	Nº	Importe	Nº	Importe	Nº	Importe	Nº	Importe	Nº	Importe	Importe
0 - 2.400	81,8	72,5	0,6	0,0	2,4	2,8	19,3	24,6	0,3	0,1	0,0
2.400 - 3.600	84,4	79,3	0,6	0,1	3,5	2,5	17,6	18,0	0,2	0,1	0,0
3.600 - 4.800	88,6	85,0	0,5	0,1	2,8	1,9	13,2	12,9	0,2	0,1	0,0
4.800 - 6.000	86,4	82,3	0,5	0,1	4,3	2,7	15,6	14,8	0,2	0,1	0,0
6.000 - 8.400	84,6	80,9	0,6	0,1	5,4	2,9	17,5	16,1	0,1	0,0	0,0
8.400 - 10.800	86,2	83,4	0,6	0,2	5,2	2,4	16,6	14,0	0,2	0,0	0,0
10.800 - 13.200	88,2	85,8	0,7	0,1	4,9	2,0	14,9	12,0	0,2	0,0	0,0
13.200 - 15.600	92,3	90,0	0,6	0,1	4,2	1,6	11,0	8,3	0,2	0,0	0,0
15.600 - 18.000	93,9	92,0	0,6	0,1	4,0	1,4	9,1	6,5	0,2	0,0	0,0
18.000 - 20.400	94,9	93,1	0,6	0,1	4,1	1,3	8,0	5,5	0,2	0,0	0,0
20.400 - 22.800	95,5	93,8	0,6	0,1	4,4	1,3	7,7	4,8	0,3	0,0	0,0
22.800 - 25.200	96,4	94,8	0,6	0,1	4,5	1,3	6,9	3,9	0,2	0,0	0,0
25.200 - 27.600	97,0	95,6	0,8	0,1	4,4	1,1	6,2	3,2	0,3	0,0	0,0
27.600 - 30.000	97,4	96,1	0,7	0,1	4,1	1,0	5,9	2,8	0,3	0,0	0,0
30.000 - 32.400	97,5	96,3	0,9	0,1	4,4	0,9	6,3	2,7	0,3	0,0	0,0
32.400 - 34.800	98,1	96,9	0,8	0,0	4,5	0,9	5,8	2,1	0,2	0,0	0,0
34.800 - 37.200	97,9	96,2	0,9	0,1	5,8	1,2	6,8	2,6	0,3	0,0	0,0
37.200 - 39.600	97,6	95,8	1,2	0,1	6,8	1,3	7,8	2,9	0,3	0,0	0,0
39.600 - 42.000	96,9	94,9	1,2	0,1	7,8	1,5	9,1	3,4	0,4	0,0	0,0
42.000 - 44.400	96,6	94,2	1,5	0,1	8,3	1,7	10,4	4,0	0,4	0,0	0,0
44.400 - 46.800	96,4	94,0	1,4	0,1	9,1	2,0	10,5	3,9	0,4	0,0	0,0
46.800 - 49.200	96,3	93,6	1,6	0,2	9,6	2,2	12,1	4,1	0,4	0,0	0,0
49.200 - 51.600	96,4	93,7	1,5	0,1	9,6	2,1	11,9	4,1	0,5	0,0	0,0
51.600 - 54.000	96,0	93,5	1,4	0,1	9,8	2,1	12,1	4,3	0,4	0,0	0,0
54.000 - 56.400	95,7	92,7	2,1	0,1	10,2	2,3	13,8	4,8	0,4	0,0	0,0
56.400 - 58.800	96,4	93,7	2,1	0,2	10,3	2,1	13,5	4,0	0,5	0,0	0,0
58.800 - 61.200	96,0	93,0	1,6	0,1	10,2	2,2	14,1	4,6	0,7	0,0	0,0
61.200 - 63.600	95,7	91,7	2,0	0,2	10,1	2,1	16,5	6,0	0,5	0,0	0,0
63.600 - 66.000	95,6	92,4	2,1	0,1	11,0	2,0	16,6	5,5	0,5	0,1	0,0
66.000 - 72.000	96,1	92,7	1,9	0,1	10,7	2,1	16,5	5,0	0,4	0,0	0,0
72.000 - 78.000	95,9	92,2	2,3	0,1	11,6	2,3	17,3	5,3	0,5	0,0	0,0
78.000 - 84.000	95,5	91,0	2,3	0,1	12,9	2,5	19,5	6,4	0,5	0,0	0,0
84.000 - 90.000	94,1	89,6	2,4	0,1	13,5	2,6	19,5	7,7	0,4	0,0	0,0
90.000 - 120.000	93,3	87,8	3,0	0,2	15,4	2,8	21,9	9,3	0,5	0,0	0,0
120.000 - 150.000	90,6	83,1	4,5	0,1	19,1	3,7	24,0	12,9	0,8	0,1	0,0
150.000 - 180.000	89,5	81,4	4,4	0,2	17,0	2,8	23,2	15,6	0,0	0,0	0,0
> 180.000	88,0	78,8	6,6	0,4	23,0	2,4	24,1	18,4	0,5	0,1	0,0
GUZTIRA / TOTAL	92,6	92,2	0,8	0,1	5,2	1,6	11,2	6,1	0,2	0,0	0,0

ERANSKINA / ANEXO II.1.B19

PFEZ / IRPF GIPUZKOA 2013

ZERGA-OINARRI OROKORRAREN ETEKIN NAGUSIEN PORTZENTAJEZKO EGITURA ERRENTA-MAILEN ARABERA

ESTRUCTURA PORCENTUAL DE LOS PRINCIPALES RENDIMIENTOS DE LA BASE IMPONIBLE GENERAL SEGÚN NIVELES DE RENTA

%

ERRENTA-MAILAK (Likidazio-Oinarria) NIVELES DE RENTA (Base Liquidable) (€)	Lana Trabajo		Higigarrien Kapitala Capital mobiliario		Higiezin Kapitala Cap.Inmobiliario		Jarduera Ekonomikoak Activ. Económicas		Ondare-Irabaziak Ganancias Patrimoniales		Bestela koak Otros
	Kop.	Zenbat.	Kop.	Zenbat.	Kop.	Zenbat.	Kop.	Zenbat.	Kop.	Zenbat.	Zenbat.
	Nº	Importe	Nº	Importe	Nº	Importe	Nº	Importe	Nº	Importe	Importe
0 - 2.400	80,7	71,1	0,4	-0,1	2,1	2,5	20,7	26,4	0,2	0,0	0,0
2.400 - 3.600	83,3	78,7	0,3	0,1	3,4	2,5	19,0	18,7	0,2	0,1	0,0
3.600 - 4.800	88,1	84,3	0,2	0,0	3,2	2,2	13,6	13,5	0,1	0,0	0,0
4.800 - 6.000	85,5	81,2	0,2	0,0	4,4	2,7	17,2	16,0	0,1	0,1	0,0
6.000 - 8.400	84,3	80,3	0,3	0,1	5,0	2,8	18,6	16,8	0,1	0,0	0,0
8.400 - 10.800	84,4	81,3	0,3	0,0	4,9	2,3	19,4	16,4	0,2	0,0	0,0
10.800 - 13.200	87,1	84,7	0,3	0,0	4,4	1,9	16,4	13,3	0,1	0,0	0,0
13.200 - 15.600	91,3	89,5	0,3	0,0	4,1	1,5	11,5	8,9	0,1	0,0	0,0
15.600 - 18.000	94,1	92,5	0,2	0,0	3,2	1,1	8,9	6,4	0,1	0,0	0,0
18.000 - 20.400	95,3	93,8	0,2	0,0	3,6	1,0	7,6	5,2	0,1	0,0	0,0
20.400 - 22.800	95,7	94,0	0,3	0,0	4,2	1,2	7,5	4,8	0,2	0,0	0,0
22.800 - 25.200	96,1	94,8	0,3	0,0	4,1	1,1	6,8	4,1	0,2	0,0	0,0
25.200 - 27.600	96,6	95,1	0,3	0,0	4,3	1,1	6,7	3,8	0,2	0,0	0,0
27.600 - 30.000	96,9	95,5	0,3	0,0	4,2	1,1	6,2	3,4	0,3	0,0	0,0
30.000 - 32.400	97,1	95,6	0,3	0,0	4,6	1,1	6,2	3,2	0,3	0,0	0,0
32.400 - 34.800	97,7	96,2	0,4	0,0	4,8	1,1	5,9	2,7	0,3	0,0	0,0
34.800 - 37.200	97,2	95,6	0,5	0,0	5,9	1,3	6,5	3,1	0,2	0,0	0,0
37.200 - 39.600	96,7	94,9	0,5	0,0	6,9	1,5	7,6	3,5	0,3	0,0	0,0
39.600 - 42.000	97,1	94,9	0,5	0,0	7,5	1,6	7,6	3,5	0,3	0,0	0,0
42.000 - 44.400	96,3	93,9	0,5	0,0	9,0	1,9	8,5	4,1	0,3	0,0	0,0
44.400 - 46.800	96,1	93,4	0,6	0,0	9,2	2,2	9,2	4,4	0,2	0,0	0,0
46.800 - 49.200	95,4	92,7	0,6	0,1	10,1	2,4	10,2	4,8	0,2	0,0	0,0
49.200 - 51.600	95,3	91,9	0,8	0,1	11,4	2,7	10,4	5,4	0,2	0,0	0,0
51.600 - 54.000	94,9	91,9	1,2	0,0	11,2	2,3	11,1	5,8	0,1	0,0	0,0
54.000 - 56.400	94,0	90,6	0,9	0,1	11,9	2,6	12,0	6,7	0,3	0,0	0,0
56.400 - 58.800	94,5	90,6	0,9	0,1	12,8	2,8	12,8	6,6	0,1	0,0	0,0
58.800 - 61.200	95,2	90,4	1,6	0,1	12,8	3,5	12,9	6,1	0,5	0,0	0,0
61.200 - 63.600	96,0	91,6	1,1	0,1	13,2	3,1	11,7	5,1	0,1	0,0	0,0
63.600 - 66.000	94,2	90,8	0,4	0,0	13,2	3,2	12,5	5,9	0,3	0,0	0,0
66.000 - 72.000	94,6	90,2	1,3	0,1	13,0	3,2	13,8	6,4	0,5	0,1	0,0
72.000 - 78.000	93,2	89,0	1,4	0,1	14,5	3,7	15,5	7,3	0,3	0,1	0,0
78.000 - 84.000	93,7	87,7	1,0	0,0	15,7	3,9	17,8	8,3	0,2	0,0	0,0
84.000 - 90.000	91,8	85,9	1,6	0,1	18,4	4,4	19,4	9,6	0,6	0,0	0,0
90.000 - 120.000	91,6	84,4	1,7	0,1	18,8	4,7	20,1	10,8	0,5	0,0	0,0
120.000 - 150.000	90,3	80,6	2,5	0,3	24,5	6,4	21,1	12,6	0,4	0,0	0,0
150.000 - 180.000	91,5	82,2	2,5	0,4	25,9	6,2	20,1	11,2	0,3	0,0	0,0
> 180.000	87,9	76,1	1,6	0,1	28,7	4,5	20,5	19,2	0,1	0,0	0,1
GUZTIRA / TOTAL	92,4	91,9	0,4	0,0	5,0	1,8	11,1	6,2	0,2	0,0	0,0

ERANSKINA / ANEXO II.1.G19

PFEZ. ARABA / 2013 / IRPF ARABA/ÁLAVA
AURREZTEKO LIKIDAZIO-OINARRIAREN ETEKIN NAGUSIAK / PRINCIPALES RENDIMIENTOS DE LA BASE LIQUIDABLE DEL AHORRO

000 €

ERRENTA-MAILAK (Likidazio-Oinarria) NIVELES DE RENTA (Base Liquidable) (€)	ETEKIN NAGUSIAK / PRINCIPALES RENDIMIENTOS						Aurrezteko Zerga-Oinarria Base Imponible del Ahorro		MURRIZKETAK / REDUCCIONES		Aurrezteko Likidazio-Oinarria Base Liquidable del Ahorro	
	HIGIGARRIEN KAPITALA CAPITAL MOBILIARIO		HIGIEZINEN KAPITALA CAP.INMOBILIARIO		ONDARE-IRABAZIAK GANANCIAS PATRIMONIALES		Kop. Nº	Zenbatekoa Importe	Kop. Nº	Zenbat.a Importe	Kop. Nº	Zenbatekoa Importe
	Kop. Nº	Zenbat.a Importe	Kop. Nº	Zenbat.a Importe	Kop. Nº	Zenbat.a Importe						
0 - 2.400	8.930	3.286	123	203	813	143	8.879	3.632	8	6	8.868	3.626
2.400 - 3.600	2.565	2.308	129	276	268	101	2.566	2.685	0	0	2.569	2.685
3.600 - 4.800	3.595	2.456	166	486	353	127	3.612	3.070	0	0	3.610	3.070
4.800 - 6.000	3.872	3.318	245	818	355	179	3.909	4.316	0	0	3.912	4.316
6.000 - 8.400	7.781	7.832	521	1.868	795	443	7.823	10.143	0	0	7.827	10.143
8.400 - 10.800	8.411	7.996	553	2.036	790	572	8.438	10.604	0	0	8.438	10.604
10.800 - 13.200	8.993	8.106	577	2.074	869	725	8.994	10.905	0	0	9.000	10.905
13.200 - 15.600	9.888	8.453	633	2.306	962	876	9.922	11.635	0	0	9.922	11.635
15.600 - 18.000	9.960	8.715	631	2.336	955	880	10.002	11.931	0	0	10.002	11.931
18.000 - 20.400	8.929	8.148	568	2.123	978	921	8.957	11.192	0	0	8.966	11.192
20.400 - 22.800	8.072	7.917	558	2.204	894	1.038	8.076	11.159	0	0	8.081	11.159
22.800 - 25.200	7.488	7.681	554	2.019	862	1.136	7.538	10.836	0	0	7.540	10.836
25.200 - 27.600	7.284	7.864	554	2.166	867	993	7.352	11.022	0	0	7.351	11.022
27.600 - 30.000	7.450	8.168	539	1.932	914	761	7.485	10.861	0	0	7.487	10.861
30.000 - 32.400	6.493	7.542	518	1.842	851	909	6.536	10.292	0	0	6.537	10.292
32.400 - 34.800	5.795	7.591	502	1.878	811	961	5.836	10.429	0	0	5.839	10.429
34.800 - 37.200	4.200	6.946	434	1.652	684	938	4.231	9.536	1	4	4.232	9.532
37.200 - 39.600	3.016	5.677	338	1.296	513	597	3.042	7.569	0	0	3.044	7.569
39.600 - 42.000	2.327	5.662	274	1.185	403	874	2.333	7.720	0	0	2.341	7.720
42.000 - 44.400	1.835	4.404	212	935	339	880	1.842	6.218	0	0	1.845	6.218
44.400 - 46.800	1.551	3.985	196	858	311	984	1.562	5.827	0	0	1.562	5.827
46.800 - 49.200	1.188	3.031	138	616	247	796	1.198	4.444	0	0	1.198	4.444
49.200 - 51.600	1.015	3.096	134	575	191	526	1.016	4.197	0	0	1.017	4.197
51.600 - 54.000	813	3.327	113	456	181	406	819	4.188	0	0	819	4.188
54.000 - 56.400	706	2.538	90	409	160	455	713	3.402	0	0	713	3.402
56.400 - 58.800	630	2.542	82	443	147	726	628	3.711	0	0	628	3.711
58.800 - 61.200	546	2.397	70	301	136	552	543	3.251	0	0	544	3.251
61.200 - 63.600	477	1.719	62	304	115	485	478	2.507	0	0	479	2.507
63.600 - 66.000	410	2.186	47	255	117	570	418	3.012	0	0	419	3.012
66.000 - 72.000	932	4.291	100	459	236	1.232	934	5.982	0	0	934	5.982
72.000 - 78.000	683	3.946	87	521	154	812	685	5.279	0	0	687	5.279
78.000 - 84.000	442	3.205	59	318	109	767	441	4.291	0	0	441	4.291
84.000 - 90.000	336	1.938	46	337	95	464	330	2.739	0	0	332	2.739
90.000 - 120.000	769	9.114	116	754	235	3.183	758	13.050	0	0	759	13.050
120.000 - 150.000	258	6.032	46	433	95	2.218	262	8.683	0	0	263	8.683
150.000 - 180.000	145	5.302	20	113	44	940	145	6.356	0	0	145	6.356
> 180.000	298	33.279	37	251	108	12.437	298	45.966	0	0	298	45.966
GUZTIRA / TOTAL	138.083	221.996	10.072	39.039	16.957	41.609	138.601	302.644	9	10	138.653	302.634

ERANSKINA / ANEXO II.1.A.20

PFEZ / IRPF BIZKAIA 2013

AURREZTEKO LIKIDAZIO-OINARRIAREN ETEKIN NAGUSIAK / PRINCIPALES RENDIMIENTOS DE LA BASE LIQUIDABLE DEL AHORRO

000 €

ERRENTA-MAILAK (Likidazio-Oinarria) NIVELES DE RENTA (Base Liquidable) (€)	ETEKIN NAGUSIAK / PRINCIPALES RENDIMIENTOS						Aurrezteko Zerga- Oinarria Base Imponible del Ahorro		MURRIZKETAK / REDUCCIONES		Aurrezteko Likidazio- Oinarria Base Liquidable del Ahorro	
	HIGIGARRIEN KAPITALA CAPITAL MOBILIARIO		HIGIEZINEN KAPITALA CAP. INMOBILIARIO		ONDARE-IRABAZIAK GANANCIAS PATRIMONIALES		Kop. Nº	Zenbatekoa Importe	Kop. Nº	Zenbat.a Importe	Kop. Nº	Zenbatekoa Importe
	Kop. Nº	Zenbat.a Importe	Kop. Nº	Zenbat.a Importe	Kop. Nº	Zenbat.a Importe						
0 - 2.400	46.042	13.793	337	639	2.945	682	45.537	15.113	24	89	45.517	15.024
2.400 - 3.600	10.606	8.175	365	857	1.097	534	10.606	9.567	2	19	10.606	9.548
3.600 - 4.800	15.087	9.091	490	1.450	1.344	753	14.959	11.294	0	0	14.959	11.294
4.800 - 6.000	15.429	11.440	634	2.225	1.487	979	15.399	14.645	0	0	15.399	14.645
6.000 - 8.400	30.334	25.629	1.599	6.262	3.384	2.665	30.223	34.556	2	9	30.223	34.547
8.400 - 10.800	30.825	26.539	1.567	6.506	3.391	2.989	30.619	36.034	1	0	30.619	36.034
10.800 - 13.200	31.921	25.954	1.615	6.514	3.499	3.477	31.723	35.945	1	16	31.723	35.929
13.200 - 15.600	35.017	26.600	1.578	6.502	3.715	3.353	34.845	36.455	0	0	34.845	36.455
15.600 - 18.000	36.969	28.401	1.631	6.711	3.811	4.010	36.750	39.122	0	0	36.750	39.122
18.000 - 20.400	33.409	28.607	1.561	6.487	3.587	3.635	33.275	38.729	0	0	33.275	38.729
20.400 - 22.800	29.698	27.831	1.494	6.359	3.389	4.179	29.519	38.369	0	0	29.519	38.369
22.800 - 25.200	27.198	26.911	1.347	5.781	3.242	3.878	27.033	36.569	1	2	27.033	36.568
25.200 - 27.600	25.754	26.140	1.285	5.379	3.059	4.290	25.596	35.810	0	0	25.596	35.810
27.600 - 30.000	25.120	25.979	1.292	5.511	3.210	4.411	25.003	35.901	0	0	25.003	35.901
30.000 - 32.400	21.821	25.607	1.212	5.217	3.006	4.308	21.709	35.132	0	0	21.709	35.132
32.400 - 34.800	20.576	24.108	1.187	4.996	3.075	4.262	20.455	33.366	0	0	20.455	33.366
34.800 - 37.200	15.457	22.757	1.122	4.882	2.653	4.024	15.414	31.664	0	0	15.414	31.664
37.200 - 39.600	11.730	20.351	1.032	4.708	2.260	4.349	11.696	29.408	0	0	11.696	29.408
39.600 - 42.000	9.077	17.686	825	4.025	1.754	3.486	9.051	25.197	0	0	9.051	25.197
42.000 - 44.400	7.028	16.019	693	3.493	1.547	3.791	6.997	23.304	0	0	6.997	23.304
44.400 - 46.800	5.674	14.936	533	2.710	1.312	3.420	5.648	21.067	0	0	5.648	21.067
46.800 - 49.200	4.548	12.742	472	2.674	1.099	2.985	4.539	18.402	0	0	4.539	18.402
49.200 - 51.600	3.876	12.491	355	1.796	955	3.029	3.863	17.316	1	19	3.863	17.296
51.600 - 54.000	3.341	10.299	364	1.915	788	2.567	3.317	14.781	0	0	3.317	14.781
54.000 - 56.400	2.980	9.714	293	1.760	798	3.018	2.967	14.492	0	0	2.967	14.492
56.400 - 58.800	2.698	9.921	241	1.394	680	2.902	2.689	14.217	0	0	2.689	14.217
58.800 - 61.200	2.305	9.292	217	1.441	613	3.025	2.297	13.758	0	0	2.297	13.758
61.200 - 63.600	2.148	8.394	215	1.444	552	2.171	2.130	12.008	0	0	2.130	12.008
63.600 - 66.000	1.846	8.486	196	1.137	521	2.351	1.834	11.974	1	9	1.834	11.966
66.000 - 72.000	3.720	18.696	379	2.254	1.063	4.921	3.726	25.871	0	0	3.726	25.871
72.000 - 78.000	2.686	15.024	290	1.845	823	5.337	2.676	22.206	0	0	2.676	22.206
78.000 - 84.000	2.002	13.706	232	1.545	618	3.709	1.997	18.960	0	0	1.997	18.960
84.000 - 90.000	1.555	11.381	173	1.094	511	3.557	1.550	16.032	0	0	1.550	16.032
90.000 - 120.000	3.881	46.825	488	3.448	1.375	13.582	3.844	63.855	1	19	3.844	63.836
120.000 - 150.000	1.517	28.637	219	1.862	594	9.720	1.510	40.218	0	0	1.510	40.218
150.000 - 180.000	751	20.815	103	961	298	6.323	747	28.099	0	0	747	28.099
> 180.000	1.665	182.886	240	2.103	713	51.853	1.653	236.842	2	42	1.653	236.800
GUZTIRA / TOTAL	526.291	871.864	27.876	125.887	68.768	188.524	523.396	1.186.276	36	224	523.376	1.186.051

ERANSKINA / ANEXO II.1.B20

PFEZ / IRPF GIPUZKOA 2013
AURREZTEKO LIKIDAZIO-OINARRIAREN ETEKIN NAGUSIAK / PRINCIPALES RENDIMIENTOS DE LA BASE LIQUIDABLE DEL AHORRO

000 €

ERRENTA-MAILAK (Likidazio-Oinarria) NIVELES DE RENTA (Base Liquidable) (€)	ETEKIN NAGUSIAK / PRINCIPALES RENDIMIENTOS						Aurrezteko Zerga- Oinarria Base Imponible del Ahorro		MURRIZKETAK / REDUCCIONES		Aurrezteko Likidazio- Oinarria Base Liquidable del Ahorro	
	HIGIGARRIEN KAPITALA CAPITAL MOBILIARIO		HIGIEZINEN KAPITALA CAP.INMOBILIARIO		ONDARE-IRABAZIAK GANANCIAS PATRIMONIALES		Kop. Nº	Zenbatekoa Importe	Kop. Nº	Zenbat.a Importe	Kop. Nº	Zenbatekoa Importe
	Kop. Nº	Zenbat.a Importe	Kop. Nº	Zenbat.a Importe	Kop. Nº	Zenbat.a Importe						
0 - 2.400	21.850	8.001	278	441	3.654	1.536	21.663	9.978	1.509	2.127	21.663	7.851
2.400 - 3.600	6.285	5.204	312	726	1.227	525	6.295	6.455	465	481	6.295	5.974
3.600 - 4.800	8.945	6.090	424	1.218	1.777	855	8.906	8.163	683	758	8.906	7.405
4.800 - 6.000	9.334	7.812	577	2.044	1.801	1.070	9.332	10.926	664	836	9.332	10.090
6.000 - 8.400	18.404	16.820	1.376	5.314	3.549	2.152	18.376	24.287	1.389	1.192	18.376	23.095
8.400 - 10.800	17.920	17.147	1.323	5.193	3.331	2.647	17.887	24.986	1.338	1.683	17.887	23.303
10.800 - 13.200	19.245	17.366	1.280	5.118	3.546	3.653	19.144	26.136	1.491	2.385	19.144	23.751
13.200 - 15.600	21.693	17.731	1.338	5.460	3.651	2.822	21.570	26.013	1.543	1.626	21.570	24.387
15.600 - 18.000	25.197	18.771	1.383	5.433	4.202	3.311	25.103	27.515	1.686	1.902	25.103	25.612
18.000 - 20.400	24.304	19.477	1.396	5.721	4.195	3.647	24.232	28.845	1.617	1.937	24.232	26.908
20.400 - 22.800	21.957	19.697	1.380	5.723	4.040	4.133	21.895	29.554	1.640	2.562	21.895	26.992
22.800 - 25.200	19.566	19.113	1.313	5.555	3.880	3.199	19.482	27.867	1.549	1.492	19.482	26.375
25.200 - 27.600	18.330	18.453	1.253	5.479	3.810	3.496	18.271	27.428	1.537	1.721	18.271	25.707
27.600 - 30.000	16.985	18.033	1.102	4.800	3.850	3.993	16.897	26.826	1.547	2.177	16.897	24.649
30.000 - 32.400	14.488	17.437	1.078	4.389	3.373	3.467	14.462	25.293	1.294	1.658	14.462	23.634
32.400 - 34.800	13.629	18.518	974	4.235	3.534	4.076	13.552	26.829	1.403	2.053	13.552	24.775
34.800 - 37.200	10.219	16.058	958	4.089	2.772	3.852	10.220	23.999	1.071	1.835	10.220	22.164
37.200 - 39.600	7.905	14.808	820	3.898	2.321	3.921	7.883	22.626	942	1.666	7.883	20.960
39.600 - 42.000	6.174	13.441	650	3.196	1.895	3.692	6.160	20.328	784	1.545	6.160	18.783
42.000 - 44.400	4.771	11.611	585	3.063	1.517	5.891	4.772	20.565	593	3.641	4.772	16.924
44.400 - 46.800	3.717	10.498	452	2.327	1.256	5.714	3.721	18.539	498	3.833	3.721	14.707
46.800 - 49.200	2.923	9.619	360	1.996	1.075	2.683	2.931	14.299	392	865	2.931	13.433
49.200 - 51.600	2.482	9.542	332	1.968	966	3.278	2.490	14.788	378	925	2.490	13.863
51.600 - 54.000	1.982	7.874	260	1.396	796	2.695	1.983	11.966	308	1.094	1.983	10.872
54.000 - 56.400	1.658	6.847	199	1.168	728	2.646	1.647	10.661	285	971	1.647	9.690
56.400 - 58.800	1.533	7.058	213	1.302	677	2.185	1.526	10.545	242	656	1.526	9.889
58.800 - 61.200	1.261	5.435	184	1.030	530	2.016	1.264	8.481	216	519	1.264	7.962
61.200 - 63.600	1.140	5.398	166	977	502	2.045	1.150	8.420	171	367	1.150	8.053
63.600 - 66.000	1.009	4.925	127	756	445	2.425	1.005	8.105	195	835	1.005	7.270
66.000 - 72.000	2.047	10.494	264	1.884	976	4.795	2.042	17.173	381	1.319	2.042	15.854
72.000 - 78.000	1.441	8.621	237	1.551	700	4.589	1.436	14.761	285	1.433	1.436	13.328
78.000 - 84.000	1.076	7.178	179	1.061	575	4.579	1.077	12.818	237	769	1.077	12.049
84.000 - 90.000	799	6.514	121	854	444	3.409	798	10.778	196	859	798	9.918
90.000 - 120.000	2.062	25.030	370	3.123	1.195	12.674	2.059	40.828	487	2.700	2.059	38.128
120.000 - 150.000	754	17.120	150	1.818	506	10.088	752	29.026	213	3.541	752	25.485
150.000 - 180.000	356	12.814	71	789	273	4.814	360	18.417	114	901	360	17.517
> 180.000	684	78.033	139	1.767	507	38.355	692	118.155	222	8.041	692	110.114
GUZTIRA / TOTAL	334.125	534.589	23.624	106.864	74.076	170.926	333.035	812.379	29.565	64.908	333.035	747.472

ERANSKINA / ANEXO II.1.G20

PFEZ. ARABA / 2013 / IRPF ARABA/ÁLAVA

AURREZTEKO LIKIDAZIO-OINARRIAREN ETEKINEN PORTZENTAJEZKO EGITURA ERRENTA-MAILEN ARABERA

ESTRUCTURA PORCENTUAL DE LOS RENDIMIENTOS DE LA BASE LIQUIDABLE DEL AHORRO SEGÚN NIVELES DE RENTA

%

ERRENTA-MAILAK (Likidazio-Oinarria) NIVELES DE RENTA (Base Liquidable) (€)	Higigarrien Kapitala Capital mobiliario		Higiezinen Kapitala Cap.Inmobiliario		Ondare-Irabaziak Gananc. Patrimon.		Murrizketak Reducciones
	Kop.	Zenbatekoa	Kop.	Zenbatekoa	Kop.	Zenbatekoa	Zenbatekoa
	Nº	Importe	Nº	Importe	Nº	Importe	Importe
0 - 2.400	100,7	90,6	1,4	5,6	9,2	3,9	-0,2
2.400 - 3.600	99,8	85,9	5,0	10,3	10,4	3,8	0,0
3.600 - 4.800	99,6	80,0	4,6	15,8	9,8	4,1	0,0
4.800 - 6.000	99,0	76,9	6,3	19,0	9,1	4,2	0,0
6.000 - 8.400	99,4	77,2	6,7	18,4	10,2	4,4	0,0
8.400 - 10.800	99,7	75,4	6,6	19,2	9,4	5,4	0,0
10.800 - 13.200	99,9	74,3	6,4	19,0	9,7	6,7	0,0
13.200 - 15.600	99,6	72,7	6,4	19,8	9,7	7,5	0,0
15.600 - 18.000	99,6	73,0	6,3	19,6	9,5	7,4	0,0
18.000 - 20.400	99,6	72,8	6,3	19,0	10,9	8,2	0,0
20.400 - 22.800	99,9	70,9	6,9	19,7	11,1	9,3	0,0
22.800 - 25.200	99,3	70,9	7,3	18,6	11,4	10,5	0,0
25.200 - 27.600	99,1	71,3	7,5	19,6	11,8	9,0	0,0
27.600 - 30.000	99,5	75,2	7,2	17,8	12,2	7,0	0,0
30.000 - 32.400	99,3	73,3	7,9	17,9	13,0	8,8	0,0
32.400 - 34.800	99,2	72,8	8,6	18,0	13,9	9,2	0,0
34.800 - 37.200	99,2	72,9	10,3	17,3	16,2	9,8	0,0
37.200 - 39.600	99,1	75,0	11,1	17,1	16,9	7,9	0,0
39.600 - 42.000	99,4	73,3	11,7	15,3	17,2	11,3	0,0
42.000 - 44.400	99,5	70,8	11,5	15,0	18,4	14,1	0,0
44.400 - 46.800	99,3	68,4	12,5	14,7	19,9	16,9	0,0
46.800 - 49.200	99,2	68,2	11,5	13,9	20,6	17,9	0,0
49.200 - 51.600	99,8	73,8	13,2	13,7	18,8	12,5	0,0
51.600 - 54.000	99,3	79,4	13,8	10,9	22,1	9,7	0,0
54.000 - 56.400	99,0	74,6	12,6	12,0	22,4	13,4	0,0
56.400 - 58.800	100,3	68,5	13,1	11,9	23,4	19,6	0,0
58.800 - 61.200	100,4	73,7	12,9	9,3	25,0	17,0	0,0
61.200 - 63.600	99,6	68,5	12,9	12,1	24,0	19,3	0,0
63.600 - 66.000	97,9	72,6	11,2	8,5	27,9	18,9	0,0
66.000 - 72.000	99,8	71,7	10,7	7,7	25,3	20,6	0,0
72.000 - 78.000	99,4	74,7	12,7	9,9	22,4	15,4	0,0
78.000 - 84.000	100,2	74,7	13,4	7,4	24,7	17,9	0,0
84.000 - 90.000	101,2	70,7	13,9	12,3	28,6	16,9	0,0
90.000 - 120.000	101,3	69,8	15,3	5,8	31,0	24,4	0,0
120.000 - 150.000	98,1	69,5	17,5	5,0	36,1	25,5	0,0
150.000 - 180.000	100,0	83,4	13,8	1,8	30,3	14,8	0,0
> 180.000	100,0	72,4	12,4	0,5	36,2	27,1	0,0
GUZTIRA / TOTAL	99,6	73,4	7,3	12,9	12,2	13,7	0,0

PFEZ / IRPF BIZKAIA 2013

AURREZTEKO LIKIDAZIO-OINARRIAREN ETEKINEN PORTZENTAJEZKO EGITURA ERRENTA-MAILEN ARABERA

ESTRUCTURA PORCENTUAL DE LOS RENDIMIENTOS DE LA BASE LIQUIDABLE DEL AHORRO SEGÚN NIVELES DE RENTA

%

ERRENTA-MAILAK (Likidazio-Oinarria) NIVELES DE RENTA (Base Liquidable) (€)	Higigarrien Kapitala Capital mobiliario		Higiezinen Kapitala Cap.Inmobiliario		Ondare-Irabaziak Ganancias Patrimoniales		Murrizketak Reducciones
	Kop.	Zenbat.	Kop.	Zenbat.	Kop.	Zenbat.	Zenbatekoa
	Nº	Importe	Nº	Importe	Nº	Importe	Importe
0 - 2.400	101,2	91,8	0,7	4,3	6,5	4,5	-0,6
2.400 - 3.600	100,0	85,6	3,4	9,0	10,3	5,6	-0,2
3.600 - 4.800	100,9	80,5	3,3	12,8	9,0	6,7	0,0
4.800 - 6.000	100,2	78,1	4,1	15,2	9,7	6,7	0,0
6.000 - 8.400	100,4	74,2	5,3	18,1	11,2	7,7	0,0
8.400 - 10.800	100,7	73,7	5,1	18,1	11,1	8,3	0,0
10.800 - 13.200	100,6	72,2	5,1	18,1	11,0	9,7	0,0
13.200 - 15.600	100,5	73,0	4,5	17,8	10,7	9,2	0,0
15.600 - 18.000	100,6	72,6	4,4	17,2	10,4	10,2	0,0
18.000 - 20.400	100,4	73,9	4,7	16,8	10,8	9,4	0,0
20.400 - 22.800	100,6	72,5	5,1	16,6	11,5	10,9	0,0
22.800 - 25.200	100,6	73,6	5,0	15,8	12,0	10,6	0,0
25.200 - 27.600	100,6	73,0	5,0	15,0	12,0	12,0	0,0
27.600 - 30.000	100,5	72,4	5,2	15,4	12,8	12,3	0,0
30.000 - 32.400	100,5	72,9	5,6	14,8	13,8	12,3	0,0
32.400 - 34.800	100,6	72,3	5,8	15,0	15,0	12,8	0,0
34.800 - 37.200	100,3	71,9	7,3	15,4	17,2	12,7	0,0
37.200 - 39.600	100,3	69,2	8,8	16,0	19,3	14,8	0,0
39.600 - 42.000	100,3	70,2	9,1	16,0	19,4	13,8	0,0
42.000 - 44.400	100,4	68,7	9,9	15,0	22,1	16,3	0,0
44.400 - 46.800	100,5	70,9	9,4	12,9	23,2	16,2	0,0
46.800 - 49.200	100,2	69,2	10,4	14,5	24,2	16,2	0,0
49.200 - 51.600	100,3	72,2	9,2	10,4	24,7	17,5	-0,1
51.600 - 54.000	100,7	69,7	11,0	13,0	23,8	17,4	0,0
54.000 - 56.400	100,4	67,0	9,9	12,1	26,9	20,8	0,0
56.400 - 58.800	100,3	69,8	9,0	9,8	25,3	20,4	0,0
58.800 - 61.200	100,3	67,5	9,4	10,5	26,7	22,0	0,0
61.200 - 63.600	100,8	69,9	10,1	12,0	25,9	18,1	0,0
63.600 - 66.000	100,7	70,9	10,7	9,5	28,4	19,7	-0,1
66.000 - 72.000	99,8	72,3	10,2	8,7	28,5	19,0	0,0
72.000 - 78.000	100,4	67,7	10,8	8,3	30,8	24,0	0,0
78.000 - 84.000	100,3	72,3	11,6	8,1	30,9	19,6	0,0
84.000 - 90.000	100,3	71,0	11,2	6,8	33,0	22,2	0,0
90.000 - 120.000	101,0	73,4	12,7	5,4	35,8	21,3	0,0
120.000 - 150.000	100,5	71,2	14,5	4,6	39,3	24,2	0,0
150.000 - 180.000	100,5	74,1	13,8	3,4	39,9	22,5	0,0
> 180.000	100,7	77,2	14,5	0,9	43,1	21,9	0,0
GUZTIRA / TOTAL	100,6	73,5	5,3	10,6	13,1	15,9	0,0

ERANSKINA / ANEXO II.1.B21

PFEZ / IRPF GIPUZKOA 2013

AURREZTEKO LIKIDAZIO-OINARRIAREN ETEKINEN PORTZENTAJEZKO EGITURA ERRENTA-MAILEN ARABERA

ESTRUCTURA PORCENTUAL DE LOS RENDIMIENTOS DE LA BASE LIQUIDABLE DEL AHORRO SEGÚN NIVELES DE RENTA

%

ERRENTA-MAILAK (Likidazio-Oinarria) NIVELES DE RENTA (Base Liquidable) (€)	Higigarrien Kapitala Capital mobiliario		Higiezinen Kapitala Cap.Inmobiliario		Ondare-Irabaziak Ganancias Patrimoniales		Murrizketak Reducciones
	Kop.	Zenbat.	Kop.	Zenbat.	Kop.	Zenbat.	Zenbatekoa
	Nº	Importe	Nº	Importe	Nº	Importe	Importe
0 - 2.400	100,9	101,9	1,3	5,6	16,9	19,6	-27,1
2.400 - 3.600	99,8	87,1	5,0	12,2	19,5	8,8	-8,1
3.600 - 4.800	100,4	82,2	4,8	16,4	20,0	11,5	-10,2
4.800 - 6.000	100,0	77,4	6,2	20,3	19,3	10,6	-8,3
6.000 - 8.400	100,2	72,8	7,5	23,0	19,3	9,3	-5,2
8.400 - 10.800	100,2	73,6	7,4	22,3	18,6	11,4	-7,2
10.800 - 13.200	100,5	73,1	6,7	21,5	18,5	15,4	-10,0
13.200 - 15.600	100,6	72,7	6,2	22,4	16,9	11,6	-6,7
15.600 - 18.000	100,4	73,3	5,5	21,2	16,7	12,9	-7,4
18.000 - 20.400	100,3	72,4	5,8	21,3	17,3	13,6	-7,2
20.400 - 22.800	100,3	73,0	6,3	21,2	18,5	15,3	-9,5
22.800 - 25.200	100,4	72,5	6,7	21,1	19,9	12,1	-5,7
25.200 - 27.600	100,3	71,8	6,9	21,3	20,9	13,6	-6,7
27.600 - 30.000	100,5	73,2	6,5	19,5	22,8	16,2	-8,8
30.000 - 32.400	100,2	73,8	7,5	18,6	23,3	14,7	-7,0
32.400 - 34.800	100,6	74,7	7,2	17,1	26,1	16,5	-8,3
34.800 - 37.200	100,0	72,4	9,4	18,4	27,1	17,4	-8,3
37.200 - 39.600	100,3	70,6	10,4	18,6	29,4	18,7	-7,9
39.600 - 42.000	100,2	71,6	10,6	17,0	30,8	19,7	-8,2
42.000 - 44.400	100,0	68,6	12,3	18,1	31,8	34,8	-21,5
44.400 - 46.800	99,9	71,4	12,1	15,8	33,8	38,9	-26,1
46.800 - 49.200	99,7	71,6	12,3	14,9	36,7	20,0	-6,4
49.200 - 51.600	99,7	68,8	13,3	14,2	38,8	23,6	-6,7
51.600 - 54.000	99,9	72,4	13,1	12,8	40,1	24,8	-10,1
54.000 - 56.400	100,7	70,7	12,1	12,1	44,2	27,3	-10,0
56.400 - 58.800	100,5	71,4	14,0	13,2	44,4	22,1	-6,6
58.800 - 61.200	99,8	68,3	14,6	12,9	41,9	25,3	-6,5
61.200 - 63.600	99,1	67,0	14,4	12,1	43,7	25,4	-4,6
63.600 - 66.000	100,4	67,7	12,6	10,4	44,3	33,3	-11,5
66.000 - 72.000	100,2	66,2	12,9	11,9	47,8	30,2	-8,3
72.000 - 78.000	100,3	64,7	16,5	11,6	48,7	34,4	-10,8
78.000 - 84.000	99,9	59,6	16,6	8,8	53,4	38,0	-6,4
84.000 - 90.000	100,1	65,7	15,2	8,6	55,6	34,4	-8,7
90.000 - 120.000	100,1	65,6	18,0	8,2	58,0	33,2	-7,1
120.000 - 150.000	100,3	67,2	19,9	7,1	67,3	39,6	-13,9
150.000 - 180.000	98,9	73,2	19,7	4,5	75,8	27,5	-5,1
> 180.000	98,8	70,9	20,1	1,6	73,3	34,8	-7,3
GUZTIRA / TOTAL	100,3	71,5	7,1	14,3	22,2	22,9	-8,7

ERANSKINA / ANEXO II.1.G21

PFEZ. ARABA / 2013 / IRPF ARABA/ÁLAVA

LIKIDAZIO-OINARRIENAREN OSAGA I NAGUSIEN BATEZ BESTEKO ZENBATEKOAK ERRENTA-MAILEN ARABERA

IMPORTES MEDIOS DE LOS PRINCIPALES COMPONENTES DE LA BASE LIQUIDABLE SEGÚN NIVELES DE RENTA

€

ERRENTA-MAILAK (Likidazio-Oinarria) NIVELES DE RENTA (Base Liquidable) (€)	LIKIDAZIO-OINARRI OROKORRA / BASE LIQUIDABLE GENERAL						AURREZTEKO LIKIDAZIO-OINARRIA BASE LIQUIDABLE DEL AHORRO				
	Lana Trabajo	Higigarrien Kapitala Capital Mobiliario	Higiezinen Kapitala Capital Inmobiliario	Jarduera Ekonomikoak Actividades Económicas	Ondare- Irabaziak Gananc. Patrimon.	Guztira Total	Higigarrien Kapitala Capital Mobiliario	Higiezinen Kapitala Cap. Inmobil.	Ondare- Irabaziak Ganancias Patrimoniales	Guztira Total	
0 - 2.400	1.615,34	-956,74	2.100,37	2.204,25	586,20	1.068,68	368,02	1.651,79	175,62	408,93	
2.400 - 3.600	3.261,87	942,97	2.705,67	3.472,27	1.046,29	2.612,61	899,61	2.142,08	378,21	1.045,23	
3.600 - 4.800	4.325,16	382,43	2.962,86	4.283,35	789,60	3.858,13	683,31	2.930,52	360,64	850,49	
4.800 - 6.000	5.278,21	-738,53	3.267,06	5.223,07	813,67	4.807,72	856,92	3.340,12	504,76	1.103,15	
6.000 - 8.400	7.168,99	1.329,97	3.609,61	6.599,35	609,80	6.534,78	1.006,59	3.585,47	556,77	1.295,89	
8.400 - 10.800	9.701,12	1.486,09	4.557,74	8.087,49	465,80	8.849,80	950,67	3.682,43	723,66	1.256,72	
10.800 - 13.200	12.202,44	734,09	4.900,98	10.063,68	577,97	11.261,77	901,38	3.594,05	834,61	1.211,69	
13.200 - 15.600	14.541,01	1.527,22	5.296,35	11.392,00	338,04	13.624,00	854,87	3.643,68	910,22	1.172,17	
15.600 - 18.000	16.866,70	566,60	5.599,10	12.354,87	291,03	15.961,40	875,02	3.701,77	921,83	1.192,90	
18.000 - 20.400	19.184,07	707,42	5.549,75	13.478,11	269,67	18.248,19	912,49	3.737,35	941,99	1.248,24	
20.400 - 22.800	21.551,18	1.197,41	6.041,65	14.250,26	144,64	20.543,26	980,77	3.949,19	1.161,19	1.380,84	
22.800 - 25.200	24.067,99	1.460,62	6.765,64	15.346,52	115,89	22.866,81	1.025,73	3.645,01	1.317,98	1.437,15	
25.200 - 27.600	26.578,52	1.285,01	6.629,41	15.859,21	93,60	25.243,74	1.079,61	3.909,57	1.144,96	1.499,45	
27.600 - 30.000	29.064,75	624,89	7.144,39	16.087,52	100,65	27.653,86	1.096,39	3.584,29	833,00	1.450,70	
30.000 - 32.400	31.243,53	532,64	6.724,64	16.318,70	77,80	29.875,42	1.161,51	3.555,41	1.068,22	1.574,49	
32.400 - 34.800	33.359,52	2.200,16	6.417,00	15.921,89	73,02	32.081,95	1.309,93	3.740,12	1.184,80	1.786,17	
34.800 - 37.200	35.398,51	1.256,17	7.042,51	18.252,08	154,13	34.041,05	1.653,73	3.807,29	1.371,95	2.252,41	
37.200 - 39.600	37.534,19	7.095,07	7.575,92	19.961,02	121,42	36.163,56	1.882,16	3.832,88	1.164,05	2.486,62	
39.600 - 42.000	39.579,68	677,80	8.870,21	16.469,02	143,65	38.051,12	2.433,10	4.323,01	2.167,57	3.297,68	
42.000 - 44.400	41.498,48	4.556,22	8.608,51	21.087,87	166,63	40.252,40	2.400,06	4.408,60	2.594,61	3.370,36	
44.400 - 46.800	43.790,60	2.941,64	9.424,33	23.787,82	81,15	42.399,43	2.569,15	4.377,00	3.165,56	3.730,56	
46.800 - 49.200	46.391,55	2.381,79	9.629,24	21.862,84	947,12	44.752,47	2.551,66	4.463,63	3.224,16	3.709,29	
49.200 - 51.600	48.279,36	3.218,18	10.097,29	27.875,07	215,45	46.798,28	3.050,36	4.292,27	2.752,70	4.126,89	
51.600 - 54.000	50.044,79	3.292,14	11.155,31	28.905,25	854,65	48.211,41	4.091,86	4.034,55	2.242,04	5.114,03	
54.000 - 56.400	52.912,82	807,18	10.056,04	35.826,31	674,32	51.198,44	3.595,37	4.543,13	2.845,31	4.772,04	
56.400 - 58.800	53.499,77	1.338,84	13.533,25	28.654,15	1.014,18	52.384,64	4.035,26	5.406,45	4.936,67	5.909,60	
58.800 - 61.200	56.394,60	1.935,99	13.069,12	25.693,60	1.255,64	54.871,80	4.390,43	4.305,98	4.061,68	5.976,07	
61.200 - 63.600	60.015,16	930,34	14.702,51	27.186,29	63,72	57.715,80	3.602,86	4.903,09	4.216,41	5.234,74	
63.600 - 66.000	60.090,88	3.310,35	17.244,78	23.077,07	146,92	58.698,95	5.332,86	5.430,22	4.870,71	7.187,50	
66.000 - 72.000	64.337,47	2.657,84	14.406,12	34.398,64	617,06	63.272,71	4.603,93	4.592,42	5.221,94	6.405,23	
72.000 - 78.000	69.041,26	547,50	14.719,61	35.871,30	1.327,00	67.740,17	5.777,46	5.984,53	5.275,19	7.684,19	
78.000 - 84.000	72.886,23	7.672,44	20.828,84	36.685,45	65,55	71.848,25	7.251,38	5.393,29	7.038,89	9.729,15	
84.000 - 90.000	78.283,24	2.121,93	15.637,04	42.928,46	1.373,92	78.295,17	5.766,70	7.336,73	4.887,46	8.251,23	
90.000 - 120.000	85.862,08	4.239,82	16.891,67	50.757,50	6.920,35	87.342,79	11.851,50	6.498,54	13.543,36	17.194,10	
120.000 - 150.000	101.637,25	9.117,49	16.623,40	70.486,88	105,70	102.857,52	23.378,02	9.416,21	23.345,85	33.013,42	
150.000 - 180.000	122.523,08	2.763,84	18.548,86	94.634,22	22.282,81	125.995,74	36.565,81	5.672,93	21.371,90	43.833,55	
> 180.000	158.020,99	12.413,56	25.723,77	174.386,49	48.284,37	178.650,75	111.673,32	6.776,06	115.155,58	154.248,88	
GUZTIRA / TOTAL	22.487,58	1.647,91	7.019,33	13.277,21	319,81	21.298,49	1.607,70	3.876,01	2.453,79	2.182,67	

ERANSKINA / ANEXO II.1.A.22

PFEZ / IRPF BIZKAIA 2013
LIKIDAZIO-OINARRIENAREN OSAGA I NAGUSIEN BATEZ BESTEKO ZENBATEKOAK ERRENTA-MAILEN ARABERA
IMPORTES MEDIOS DE LOS PRINCIPALES COMPONENTES DE LA BASE LIQUIDABLE SEGUN NIVELES DE RENTA

€

ERRENTA-MAILAK (Likidazio-Oinarria) NIVELES DE RENTA (Base Liquidable) (€)	LIKIDAZIO-OINARRI OROKORRA / BASE LIQUIDABLE GENERAL						AURREZTEKO LIKIDAZIO-OINARRIA BASE LIQUIDABLE DEL AHORRO				
	Lana Trabajo	Higigarrien Kapitala Capital Mobiliario	Higiezinen Kapitala Capital Inmobiliario	Jarduera Ekonomikoak Actividades Económicas	Ondare- Irabaziak Gananc. Patrimon.	Guztira Total	Higigarrien Kapitala Capital Mobiliario	Higiezinen Kapitala Cap. Inmobil.	Ondare- Irabaziak Ganancias Patrimoniales	Guztira Total	
0 - 2.400	1.626,79	-114,54	2.200,27	2.345,20	770,94	1.060,87	299,56	1.895,49	231,41	330,06	
2.400 - 3.600	3.433,62	977,39	2.604,20	3.745,40	1.250,20	2.636,42	770,83	2.349,15	486,84	900,24	
3.600 - 4.800	4.429,95	822,11	3.072,86	4.515,51	1.311,44	3.892,38	602,56	2.960,19	560,23	755,01	
4.800 - 6.000	5.422,77	1.713,44	3.604,40	5.405,48	1.646,12	4.888,19	741,49	3.509,26	658,56	951,01	
6.000 - 8.400	7.301,71	1.906,36	4.012,87	7.007,62	1.687,60	6.542,65	844,89	3.916,33	787,57	1.143,07	
8.400 - 10.800	9.930,44	2.655,01	4.857,14	8.663,70	1.826,94	8.843,35	860,95	4.152,11	881,34	1.176,84	
10.800 - 13.200	12.434,91	2.729,00	5.318,20	10.314,06	1.491,36	11.231,69	813,06	4.033,50	993,75	1.132,60	
13.200 - 15.600	14.704,31	2.378,59	5.711,85	11.336,75	1.850,74	13.629,48	759,64	4.120,17	902,47	1.046,19	
15.600 - 18.000	17.035,93	2.218,05	6.037,21	12.461,75	1.741,67	15.958,61	768,24	4.114,94	1.052,20	1.064,55	
18.000 - 20.400	19.336,90	2.936,68	6.190,47	13.396,67	1.541,63	18.212,42	856,27	4.155,97	1.013,25	1.163,91	
20.400 - 22.800	21.712,03	2.105,07	6.407,99	13.901,12	1.563,85	20.498,95	937,13	4.256,35	1.233,03	1.299,79	
22.800 - 25.200	24.097,28	2.765,07	7.009,36	13.861,79	1.352,71	22.847,39	989,44	4.291,54	1.196,12	1.352,71	
25.200 - 27.600	26.516,22	2.482,17	7.025,08	13.878,64	1.293,67	25.181,76	1.015,00	4.186,17	1.402,50	1.399,04	
27.600 - 30.000	29.086,07	2.609,21	7.022,31	13.869,60	1.531,70	27.532,55	1.034,20	4.265,42	1.374,00	1.435,85	
30.000 - 32.400	31.225,78	2.795,50	6.775,37	13.405,34	938,97	29.760,21	1.173,51	4.304,35	1.433,05	1.618,31	
32.400 - 34.800	33.338,29	2.011,15	7.039,21	12.494,02	1.349,65	32.091,00	1.171,68	4.208,59	1.385,91	1.631,18	
34.800 - 37.200	35.276,91	3.179,08	7.329,88	13.545,99	1.287,31	34.112,62	1.472,31	4.351,12	1.516,89	2.054,22	
37.200 - 39.600	37.400,59	2.471,41	7.101,19	13.903,14	2.333,49	36.086,97	1.734,98	4.562,01	1.924,12	2.514,35	
39.600 - 42.000	39.535,45	3.077,94	7.944,84	15.198,40	1.372,41	38.232,48	1.948,46	4.878,62	1.987,35	2.783,87	
42.000 - 44.400	41.595,76	2.546,53	8.618,74	16.415,43	1.491,59	40.229,29	2.279,29	5.040,89	2.450,78	3.330,50	
44.400 - 46.800	43.590,14	2.701,16	9.731,24	16.694,04	1.275,66	42.229,90	2.632,38	5.084,66	2.606,88	3.729,90	
46.800 - 49.200	45.680,77	4.940,70	10.701,66	15.790,11	3.146,82	44.295,56	2.801,76	5.666,19	2.716,20	4.054,18	
49.200 - 51.600	47.985,90	2.489,19	10.719,63	17.179,68	752,91	46.467,73	3.222,73	5.057,99	3.171,52	4.477,47	
51.600 - 54.000	50.495,38	3.187,05	11.050,69	18.487,87	1.707,90	48.795,44	3.082,65	5.261,11	3.258,01	4.456,28	
54.000 - 56.400	52.418,13	3.053,40	12.220,25	18.852,68	850,23	50.778,28	3.259,66	6.006,80	3.781,92	4.884,31	
56.400 - 58.800	54.975,43	5.016,52	11.252,72	16.813,32	2.309,03	53.115,37	3.677,31	5.783,40	4.268,01	5.287,26	
58.800 - 61.200	56.398,41	3.892,47	12.657,35	19.081,86	708,51	54.729,30	4.031,19	6.640,47	4.934,88	5.989,53	
61.200 - 63.600	58.602,47	4.548,07	12.965,94	22.301,54	1.884,47	57.400,37	3.907,75	6.714,00	3.933,04	5.637,75	
63.600 - 66.000	60.776,12	2.586,92	11.210,34	21.044,65	6.921,90	59.033,11	4.596,92	5.802,01	4.513,13	6.524,33	
66.000 - 72.000	64.371,43	4.348,31	13.135,20	20.273,37	2.188,53	62.790,16	5.025,76	5.945,94	4.629,76	6.943,31	
72.000 - 78.000	69.023,28	4.270,77	14.400,87	22.108,32	3.552,26	67.425,18	5.593,60	6.362,74	6.484,42	8.298,31	
78.000 - 84.000	73.351,29	3.454,48	14.937,00	25.243,85	2.132,07	72.459,14	6.845,98	6.657,48	6.002,14	9.494,00	
84.000 - 90.000	78.294,56	3.030,81	16.121,59	32.388,43	436,02	77.579,04	7.318,74	6.325,70	6.961,11	10.343,30	
90.000 - 120.000	87.220,05	5.536,96	16.602,47	39.335,35	5.285,38	87.553,36	12.065,31	7.065,08	9.877,56	16.606,58	
120.000 - 150.000	105.664,15	3.540,79	22.514,82	62.126,45	12.416,96	109.310,39	18.877,23	8.500,85	16.363,15	26.634,53	
150.000 - 180.000	124.510,42	6.703,38	22.198,54	92.463,17	0,00	130.479,39	27.715,88	9.334,22	21.217,66	37.615,68	
> 180.000	224.992,31	15.742,98	25.801,26	191.728,21	23.202,95	245.234,83	109.841,23	8.762,36	72.725,32	143.254,69	
GUZTIRA / TOTAL	23.709,56	3.021,40	7.592,92	12.868,60	1.863,28	22.391,60	1.656,62	4.515,98	2.741,45	2.266,16	

ERANSKINA / ANEXO II.1.B22

PFEZ / IRPF GIPUZKOA 2013
LIKIDAZIO-OINARRIENAREN OSAGA I NAGUSIEN BATEZ BESTEKO ZENBATEKOAK ERRENTA-MAILEN ARABERA
IMPORTES MEDIOS DE LOS PRINCIPALES COMPONENTES DE LA BASE LIQUIDABLE SEGUN NIVELES DE RENTA

€

ERRENTA-MAILAK (Likidazio-Oinarria) NIVELES DE RENTA (Base Liquidable) (€)	LIKIDAZIO-OINARRI OROKORRA / BASE LIQUIDABLE GENERAL						AURREZTEKO LIKIDAZIO-OINARRIA BASE LIQUIDABLE DEL AHORRO				
	Lana	Higigarrien Kapitala	Higiezinen Kapitala	Jarduera Ekonomikoak	Ondare-irabaziak	Guztira	Higigarrien Kapitala	Higiezinen Kapitala	Ondare-irabaziak	Guztira	
	Trabajo	Capital Mobiliario	Capital Inmobiliario	Actividades Económicas	Gananc. Patrimon.	Total	Capital Mobiliario	Cap. Inmobil.	Ganancias Patrimoniales	Total	
0 - 2.400	1.781,73	-275,22	2.464,90	2.582,76	368,80	1.028,33	366,19	1.585,93	420,27	362,39	
2.400 - 3.600	3.388,10	675,53	2.628,34	3.520,56	2.534,77	2.609,28	828,00	2.327,38	427,59	948,95	
3.600 - 4.800	4.371,57	628,80	3.091,08	4.535,80	374,72	3.833,44	680,80	2.872,58	481,13	831,48	
4.800 - 6.000	5.377,27	1.256,88	3.437,14	5.252,48	2.987,58	4.836,22	836,95	3.542,69	593,87	1.081,18	
6.000 - 8.400	7.217,15	1.345,64	4.201,10	6.857,60	819,90	6.510,22	913,94	3.862,17	606,41	1.256,80	
8.400 - 10.800	9.797,15	1.294,76	4.648,68	8.580,76	2.039,23	8.793,53	956,84	3.925,28	794,52	1.302,80	
10.800 - 13.200	12.447,37	2.361,05	5.343,05	10.402,27	936,37	11.281,52	902,34	3.998,13	1.030,06	1.240,62	
13.200 - 15.600	14.828,54	1.609,38	5.742,63	11.686,44	927,64	13.676,22	817,37	4.080,99	772,87	1.130,59	
15.600 - 18.000	17.178,67	2.026,75	5.691,14	12.569,68	1.822,47	16.075,39	744,97	3.928,28	787,97	1.020,29	
18.000 - 20.400	19.485,42	2.284,55	5.722,03	13.406,86	1.443,91	18.309,77	801,41	4.098,27	869,27	1.110,43	
20.400 - 22.800	21.887,82	961,96	6.591,05	14.119,87	1.054,57	20.550,14	897,08	4.147,24	1.023,12	1.232,79	
22.800 - 25.200	24.307,22	1.566,40	6.775,43	14.865,18	1.010,16	22.815,75	976,84	4.230,93	824,56	1.353,82	
25.200 - 27.600	26.609,86	1.889,22	6.934,00	15.428,97	1.355,59	25.146,20	1.006,72	4.372,72	917,62	1.406,99	
27.600 - 30.000	29.063,23	1.375,50	7.560,73	16.278,79	856,31	27.491,48	1.061,71	4.355,66	1.037,18	1.458,80	
30.000 - 32.400	31.190,82	1.558,08	7.600,89	16.434,87	2.540,46	29.722,07	1.203,55	4.071,17	1.027,85	1.634,24	
32.400 - 34.800	33.264,38	2.248,49	7.541,91	15.337,54	1.474,32	31.899,70	1.358,71	4.348,14	1.153,25	1.828,18	
34.800 - 37.200	35.339,88	1.706,74	7.987,00	17.081,06	1.151,76	33.953,25	1.571,37	4.268,37	1.389,68	2.168,69	
37.200 - 39.600	37.413,30	906,76	8.491,72	17.658,69	1.793,06	35.947,24	1.873,24	4.753,10	1.689,17	2.658,87	
39.600 - 42.000	39.431,32	1.816,65	8.722,93	18.542,18	2.108,41	37.970,46	2.177,06	4.916,26	1.948,14	3.049,26	
42.000 - 44.400	41.263,13	1.600,48	9.120,26	20.466,31	2.423,26	39.888,29	2.433,65	5.235,91	3.883,29	3.546,46	
44.400 - 46.800	43.210,27	2.116,91	10.431,32	21.156,58	1.047,38	41.917,69	2.824,27	5.148,12	4.549,70	3.952,33	
46.800 - 49.200	45.278,88	5.405,42	10.975,58	21.915,96	418,01	43.892,46	3.290,96	5.545,11	2.495,84	4.583,21	
49.200 - 51.600	46.380,44	3.897,04	11.252,22	24.791,09	9.135,31	45.350,16	3.844,63	5.926,80	3.393,39	5.567,66	
51.600 - 54.000	49.255,14	626,02	10.681,16	26.335,62	2.514,48	47.889,20	3.972,90	5.370,90	3.386,22	5.482,43	
54.000 - 56.400	50.912,87	3.896,78	11.616,62	29.403,94	1.266,62	49.940,64	4.129,73	5.868,70	3.634,98	5.883,66	
56.400 - 58.800	52.434,77	4.820,81	11.779,58	28.005,57	869,41	51.569,26	4.604,03	6.114,86	3.227,23	6.480,40	
58.800 - 61.200	54.532,39	3.402,08	15.543,54	26.977,90	694,16	54.336,45	4.310,03	5.595,18	3.804,32	6.298,80	
61.200 - 63.600	56.922,78	5.062,62	14.198,88	26.148,96	0,00	56.396,01	4.735,11	5.887,82	4.073,61	7.002,57	
63.600 - 66.000	59.044,73	2.750,35	14.907,76	28.977,58	1.901,47	58.157,75	4.880,94	5.953,22	5.448,39	7.234,19	
66.000 - 72.000	62.054,76	4.683,80	16.137,60	30.226,62	9.005,27	61.961,24	5.126,35	7.137,25	4.913,08	7.763,89	
72.000 - 78.000	66.765,94	4.114,46	17.596,59	32.664,97	17.837,36	66.570,89	5.982,93	6.542,75	6.556,14	9.281,64	
78.000 - 84.000	69.242,91	1.157,03	18.580,30	34.543,45	17.847,18	70.639,38	6.671,21	5.929,90	7.962,70	11.187,42	
84.000 - 90.000	73.702,11	4.720,64	18.819,33	38.997,86	6.396,62	75.198,55	8.153,26	7.061,52	7.677,29	12.429,10	
90.000 - 120.000	82.168,69	3.663,19	22.436,71	48.000,12	1.493,22	85.291,01	12.138,80	8.440,22	10.606,25	18.517,55	
120.000 - 150.000	96.643,19	13.466,57	28.468,13	64.795,98	3.769,74	104.362,93	22.704,94	12.123,11	19.935,80	33.889,03	
150.000 - 180.000	109.974,54	21.341,67	29.169,21	68.443,05	0,00	118.239,98	35.995,56	11.109,45	17.633,90	48.657,46	
> 180.000	169.216,58	8.593,56	30.821,40	183.779,18	50,00	191.324,78	114.082,61	12.713,14	75.651,26	159.124,42	
GUZTIRA / TOTAL	23.087,14	2.317,97	8.309,72	13.038,57	1.820,20	21.773,37	1.599,97	4.523,52	2.307,44	2.244,42	

ERANSKINA / ANEXO II.1.G22

PFEZ. ARABA / 2013 / IRPF ARABA/LAVA
KENKARIAK ERRENTA-MAILEN ARABERA / DEDUCCIONES SEGÚN NIVELES DE RENTA

euro €

ERRENTA-MAILAK (Likidazio-Dinarria) NIVELES DE RENTA (Base Liquidable) (I)	Kenkari Orokorra Deduc. General		Familiar eta pertsonalak Familiares y personales		Ohiko etxebizitza Vivienda habitual		Inber. jarduera ekon.etan. Actividades económicas		Mezenasgo-jarduerak Mecenazgo		Zergapetze bikoitza Doble imposición		Sindikatuak Kuotengetik Cuotas sindicales		Bestelako kenkariak Otras deducciones		GUZTIRA TOTAL	
	Kop. Nº	Zenbatekoa Importe	Kop. Nº	Zenbatekoa Importe	Kop. Nº	Zenbatekoa Importe	Kop. Nº	Zenbatekoa Importe	Kop. Nº	Zenbatekoa Importe	Kop. Nº	Zenbatekoa Importe	Kop. Nº	Zenbatekoa Importe	Kop. Nº	Zenbatekoa Importe	Kop. Nº	Zenbatekoa Importe
0 - 2.400	13.826	19.008	7.568	1.371	928	0	1.005	19	1	612	30	6	13.806	27.559				
2.400 - 3.600	3.435	4.723	1.601	245	204	0	354	10	0	245	12	3	3.435	6.553				
3.600 - 4.800	4.752	6.534	2.432	266	194	0	487	14	1	296	15	8	4.752	9.198				
4.800 - 6.000	4.983	6.852	2.568	293	221	0	539	23	1	341	17	6	4.982	9.689				
6.000 - 8.400	10.086	13.868	5.700	1.425	844	1	1.138	48	2	1.022	52	25	10.085	20.540				
8.400 - 10.800	11.079	15.234	6.398	3.251	2.026	12	1.269	53	2	1.534	76	30	11.079	23.830				
10.800 - 13.200	11.916	16.384	6.828	4.979	3.602	9	1.454	73	3	1.930	98	30	11.916	27.028				
13.200 - 15.600	13.052	17.947	7.224	6.096	5.027	17	1.703	88	3	2.377	124	48	13.052	30.477				
15.600 - 18.000	12.971	17.835	6.783	6.259	5.554	13	1.821	92	3	2.699	142	53	12.970	30.475				
18.000 - 20.400	11.311	15.553	5.830	5.507	5.172	35	1.770	93	0	2.577	137	51	11.311	26.871				
20.400 - 22.800	10.087	13.870	5.180	4.965	4.866	19	1.718	95	6	2.489	136	54	10.087	24.225				
22.800 - 25.200	9.232	12.694	4.843	4.474	4.573	20	1.599	86	5	2.552	140	55	9.231	22.417				
25.200 - 27.600	8.950	12.306	4.390	4.518	4.742	42	1.720	100	4	2.657	143	51	8.950	21.779				
27.600 - 30.000	9.099	12.511	4.442	4.643	4.956	37	1.804	104	1	2.757	146	71	9.097	22.268				
30.000 - 32.400	7.766	10.678	3.672	3.985	4.442	24	1.630	99	3	2.443	128	83	7.766	19.130				
32.400 - 34.800	6.858	9.430	3.020	3.277	3.731	35	1.653	133	2	2.077	107	81	6.858	16.539				
34.800 - 37.200	4.845	6.662	2.257	2.395	2.843	33	1.134	91	5	1.491	78	62	4.843	12.030				
37.200 - 39.600	3.455	4.751	1.494	1.591	1.956	9	921	71	4	1.032	54	45	3.454	8.384				
39.600 - 42.000	2.624	3.608	1.182	1.194	1.488	17	757	62	1	723	38	51	2.624	6.447				
42.000 - 44.400	2.036	2.800	911	959	1.223	26	641	58	3	507	27	53	2.036	5.100				
44.400 - 46.800	1.730	2.379	827	799	1.057	20	557	41	1	378	20	14	1.730	4.358				
46.800 - 49.200	1.315	1.808	615	612	818	3	449	41	1	277	15	33	1.314	3.333				
49.200 - 51.600	1.119	1.539	578	527	718	15	368	42	2	210	11	28	1.119	2.932				
51.600 - 54.000	900	1.238	442	427	557	23	314	34	20	163	9	34	900	2.355				
54.000 - 56.400	779	1.071	360	344	467	7	270	37	3	142	8	12	779	1.965				
56.400 - 58.800	685	942	315	295	415	27	261	19	2	115	6	20	685	1.746				
58.800 - 61.200	595	818	317	261	363	28	213	27	7	92	5	28	594	1.593				
61.200 - 63.600	521	716	245	236	315	21	205	25	21	84	4	18	521	1.365				
63.600 - 66.000	451	620	234	195	276	10	175	19	5	68	4	22	451	1.190				
66.000 - 72.000	1.003	1.379	529	464	676	0	385	42	8	157	8	58	1.003	2.720				
72.000 - 78.000	741	1.019	381	317	454	22	298	43	13	131	8	60	741	2.000				
78.000 - 84.000	468	644	257	206	307	0	184	30	2	71	4	35	468	1.279				
84.000 - 90.000	352	484	147	141	196	12	133	32	19	44	3	19	352	911				
90.000 - 120.000	822	1.130	459	353	548	13	317	59	49	94	6	81	822	2.344				
120.000 - 150.000	269	370	123	96	147	0	117	27	95	24	3	8	269	771				
150.000 - 180.000	150	206	77	39	68	1	59	11	11	6	1	17	150	390				
> 180.000	303	417	125	78	128	0	137	132	385	18	1	12	303	1.200				
GUZTIRA / TOTAL	174.566	240.025	90.351	67.083	66.101	551	29.559	2.072	715	34.435	1.812	1.363	174.535	402.991				

ERANSKINA / ANEXO II.1.A23

KENKARIAK ERRENTA-MAILEN ARABERA / DEDUCCIONES SEGÚN NIVELES DE RENTA

000 €

ERRENTA-MAILAK (Likidazio-Dinarria) NIVELES DE RENTA (Base Liquidable)	Kenkari Orokorra Deud. General		Familiar eta pertsoneiak Familiares y personales		Ohiko etxebizitza Vivienda habitual		Inber. jarduera ekon.etan. Actividades económicas		Mezenasgo-jarduerak Mezenasgo		Zergapetze bikotiza Doble imposición		Sindikatuak Kuotengetik Cuotas sindicales		Bestelako kentariak Otras deducciones		GUZTIRA TOTAL	
	Kop. Nº	Zenbatekoa Importe	Kop. Nº	Zenbatekoa Importe	Kop. Nº	Zenbatekoa Importe	Kop. Nº	Zenbatekoa Importe	Kop. Nº	Zenbatekoa Importe	Kop. Nº	Zenbatekoa Importe	Kop. Nº	Zenbatekoa Importe	Kop. Nº	Zenbatekoa Importe	Kop. Nº	Zenbatekoa Importe
0 - 2.400	53.883	74.089	23.077	788	911	788	1	5.605	121	1	4.754	237	20	53.883	98.334			
2.400 - 3.600	12.181	16.749	5.328	256	256	237	0	1.575	56	1	1.043	52	15	12.181	22.439			
3.600 - 4.800	16.825	23.134	7.416	296	296	255	1	2.187	82	0	1.334	66	12	16.825	30.967			
4.800 - 6.000	17.380	23.898	7.749	284	345	284	2	2.208	85	7	1.382	68	16	17.380	32.109			
6.000 - 8.400	34.146	46.951	16.998	5.131	2.027	2.027	3	4.847	203	6	3.434	169	49	34.146	66.405			
8.400 - 10.800	34.891	47.975	19.727	10.562	5.636	5.636	5	5.397	244	9	4.555	230	60	34.891	73.886			
10.800 - 13.200	36.166	49.728	20.995	14.729	10.415	10.415	11	5.918	296	7	5.697	291	84	36.166	81.828			
13.200 - 15.600	39.520	54.340	22.129	18.308	15.021	15.021	18	6.764	363	8	7.398	393	99	39.520	92.370			
15.600 - 18.000	41.225	56.684	21.841	17.732	15.809	15.809	21	7.382	392	28	8.389	441	107	41.225	95.324			
18.000 - 20.400	36.613	50.343	19.377	15.132	14.167	14.167	26	7.162	423	14	8.170	430	94	36.613	84.874			
20.400 - 22.800	32.284	44.391	16.913	13.893	13.687	13.687	64	6.838	451	10	7.624	410	135	32.284	76.060			
22.800 - 25.200	29.317	40.311	15.098	12.724	13.149	13.149	23	6.881	447	21	7.594	407	121	29.317	69.576			
25.200 - 27.600	27.610	37.964	13.584	12.616	13.593	13.593	26	6.832	460	26	7.698	415	92	27.610	66.160			
27.600 - 30.000	26.930	37.029	13.670	11.859	13.009	13.009	8	7.313	544	25	8.152	430	116	26.930	64.831			
30.000 - 32.400	23.248	31.966	11.191	10.807	12.120	12.120	16	6.702	494	25	7.680	410	102	23.248	56.324			
32.400 - 34.800	21.804	29.981	9.598	9.768	10.876	10.876	15	7.062	576	34	7.625	403	113	21.804	51.595			
34.800 - 37.200	16.335	22.461	7.209	7.660	8.785	8.785	20	5.993	453	19	5.720	309	120	16.335	39.377			
37.200 - 39.600	12.284	16.891	5.177	5.533	6.604	6.604	23	4.488	383	31	3.969	215	117	12.284	29.441			
39.600 - 42.000	9.535	13.111	4.172	4.428	5.371	5.371	17	3.539	328	42	2.868	156	96	9.535	23.292			
42.000 - 44.400	7.345	10.099	3.332	3.376	4.181	4.181	10	2.847	269	44	2.001	110	97	7.345	18.143			
44.400 - 46.800	5.901	8.114	2.793	2.732	3.478	3.478	6	2.396	238	45	1.511	83	120	5.901	14.876			
46.800 - 49.200	4.765	6.552	2.238	2.219	2.879	2.879	1	2.008	204	33	1.144	64	83	4.765	12.054			
49.200 - 51.600	4.045	5.562	1.923	1.808	2.451	2.451	21	1.659	170	48	881	49	51	4.045	10.273			
51.600 - 54.000	3.490	4.799	1.649	1.568	2.102	2.102	1	1.458	146	26	766	42	82	3.490	8.847			
54.000 - 56.400	3.108	4.274	1.499	1.458	1.975	1.975	0	1.372	149	19	661	37	58	3.108	8.010			
56.400 - 58.800	2.811	3.865	1.406	1.334	1.817	1.817	21	1.248	128	27	527	30	53	2.811	7.347			
58.800 - 61.200	2.387	3.282	1.198	1.087	1.478	1.478	7	1.141	142	56	477	26	83	2.387	6.273			
61.200 - 63.600	2.228	3.064	1.133	1.030	1.407	1.407	1	1.047	129	60	408	24	60	2.228	5.877			
63.600 - 66.000	1.913	2.630	931	859	1.188	1.188	7	872	100	39	356	19	39	1.913	4.945			
66.000 - 72.000	3.878	5.332	1.901	1.783	2.447	2.447	7	1.838	246	114	688	37	102	3.878	10.187			
72.000 - 78.000	2.784	3.828	1.445	1.176	1.673	1.673	11	1.376	192	75	446	24	60	2.784	7.308			
78.000 - 84.000	2.092	2.877	1.049	885	1.237	1.237	24	1.083	130	58	359	20	68	2.092	5.461			
84.000 - 90.000	1.608	2.211	846	686	987	987	13	839	140	129	248	14	43	1.608	4.384			
90.000 - 120.000	3.998	5.497	2.155	1.519	2.324	2.324	51	2.140	399	369	501	29	137	3.998	10.960			
120.000 - 150.000	1.558	2.142	847	544	919	919	13	876	226	186	147	14	47	1.558	4.395			
150.000 - 180.000	768	1.056	420	269	435	435	16	466	135	150	44	3	18	768	2.234			
> 180.000	1.688	2.321	855	444	797	797	164	1.011	1.001	3.620	91	5	119	1.688	8.882			
GUZTIRA / TOTAL	578.544	795.498	288.871	197.467	195.610	195.610	676	129.970	10.546	5.404	116.342	6.158	2.886	578.544	1.305.650			

ERANSKINA / ANEXO II.1.B23

PFEZ / IRPF GIPUZKOA 2013
KENKARIAK ERRENTA-MAILEN ARABERA / DEDUCCIONES SEGÚN NIVELES DE RENTA

€ 000

ERRENTA-MAILAK (Likitazio-Oinarria) NIVELES DE RENTA (Base Liquidable)	Kenkari Orokorra Deduc. General		Familiar eta pertsonek Familiars y personales		Ohiko etxebizitza Vivienda habitual		Inber. jarduera ekon.etan. Actividades económicas		Mezenasgo-jarduerak Mecenazgo		Zergapetze bikoitza Doble imposición		Sindikatuak Kuotengatik Cuotas sindicales		Bestelako kenkariak Otras deducciones		GUZTIRA TOTAL	
	Kop. Nº	Zenbatekoa Importe	Kop. Nº	Zenbatekoa Importe	Kop. Nº	Zenbatekoa Importe	Kop. Nº	Zenbatekoa Importe	Kop. Nº	Zenbatekoa Importe	Kop. Nº	Zenbatekoa Importe	Kop. Nº	Zenbatekoa Importe	Kop. Nº	Zenbatekoa Importe	Kop. Nº	Zenbatekoa Importe
0 - 2.400	27.212	37.417	17.920	1.403	1.575	1.403	0	3.065	27	27	2	1.811	97	10	27.212	56.874		
2.400 - 3.600	7.421	10.204	4.003	351	399	351	0	970	14	14	2	476	24	7	7.421	14.605		
3.600 - 4.800	10.270	14.121	5.649	386	440	386	0	1.401	21	21	6	607	32	7	10.270	20.221		
4.800 - 6.000	10.662	14.660	5.778	438	519	438	0	1.485	22	22	4	746	40	10	10.662	20.952		
6.000 - 8.400	21.160	29.095	12.781	1.760	3.338	1.760	1	3.147	50	50	9	1.789	97	36	21.160	43.829		
8.400 - 10.800	20.807	28.610	14.177	3.722	6.491	3.722	5	3.331	57	57	11	2.098	115	55	20.807	46.751		
10.800 - 13.200	22.385	30.779	15.373	6.652	9.001	6.652	5	3.695	76	76	16	2.744	149	71	22.385	53.122		
13.200 - 15.600	24.942	34.295	16.320	11.371	9.397	11.371	10	4.233	84	84	24	3.616	199	70	24.942	60.400		
15.600 - 18.000	28.499	39.186	16.248	10.881	12.166	10.881	20	5.003	96	96	26	4.832	274	103	28.499	66.834		
18.000 - 20.400	26.922	37.018	15.268	11.235	11.235	10.539	19	5.097	113	113	22	4.815	273	99	26.922	63.352		
20.400 - 22.800	24.076	33.105	13.235	10.238	10.238	10.117	23	4.948	110	110	36	4.976	284	90	24.076	57.001		
22.800 - 25.200	21.250	29.219	11.093	9.245	9.183	9.245	25	4.727	108	108	42	4.710	267	108	21.250	50.109		
25.200 - 27.600	19.789	27.210	9.725	8.835	9.374	8.835	28	4.619	108	108	27	4.621	262	97	19.789	46.832		
27.600 - 30.000	18.359	25.244	8.381	8.290	8.290	8.645	23	4.857	126	126	29	4.422	249	106	18.359	42.802		
30.000 - 32.400	15.614	21.469	6.922	7.087	7.087	7.956	36	4.200	115	115	15	4.013	224	77	15.614	36.815		
32.400 - 34.800	14.482	19.913	6.246	6.400	6.400	7.100	37	4.323	131	131	42	3.752	211	97	14.482	33.776		
34.800 - 37.200	10.839	14.904	4.803	4.868	4.868	5.597	44	3.264	99	99	36	2.916	167	92	10.839	25.741		
37.200 - 39.600	8.343	11.472	3.929	3.742	3.742	4.320	30	2.632	82	82	37	2.117	121	100	8.343	20.090		
39.600 - 42.000	6.504	8.943	3.063	2.865	3.346	3.346	28	2.015	73	73	50	1.504	86	83	6.504	15.672		
42.000 - 44.400	5.026	6.911	2.366	2.288	2.288	2.910	15	1.626	53	53	18	1.026	60	59	5.026	12.392		
44.400 - 46.800	3.899	5.361	1.908	1.757	1.757	2.143	49	1.324	49	49	26	724	42	111	3.899	9.690		
46.800 - 49.200	3.077	4.231	1.509	1.344	1.344	1.730	19	1.075	40	40	27	535	30	64	3.077	7.651		
49.200 - 51.600	2.639	3.629	1.318	1.129	1.129	1.522	9	1.000	39	39	61	404	23	53	2.639	6.654		
51.600 - 54.000	2.094	2.879	1.050	942	1.118	1.118	9	788	32	32	40	300	17	54	2.094	5.198		
54.000 - 56.400	1.748	2.404	914	735	985	985	11	672	29	29	25	240	14	43	1.748	4.423		
56.400 - 58.800	1.596	2.195	758	680	860	860	9	652	27	27	33	199	11	74	1.596	3.966		
58.800 - 61.200	1.327	1.825	714	552	712	712	7	564	29	29	25	163	10	48	1.327	3.369		
61.200 - 63.600	1.217	1.673	649	502	644	644	29	505	25	25	20	142	8	48	1.217	3.096		
63.600 - 66.000	1.059	1.456	515	431	569	569	7	465	24	24	17	121	7	41	1.059	2.634		
66.000 - 72.000	2.156	2.965	1.135	890	1.076	1.076	8	939	60	60	53	232	13	48	2.156	5.357		
72.000 - 78.000	1.516	2.085	780	672	879	879	9	692	37	37	65	127	7	89	1.516	3.950		
78.000 - 84.000	1.128	1.551	571	450	612	612	20	476	36	36	76	95	6	55	1.128	2.927		
84.000 - 90.000	835	1.148	454	307	461	461	1	369	24	24	19	67	3	15	835	2.126		
90.000 - 120.000	2.146	2.951	1.078	822	1.113	1.113	36	1.012	71	71	205	128	9	126	2.146	5.589		
120.000 - 150.000	784	1.078	399	256	336	336	0	373	28	28	273	29	3	57	784	2.175		
150.000 - 180.000	370	509	183	110	147	147	0	183	23	23	204	5	0	22	370	1.087		
> 180.000	703	967	320	171	321	321	30	353	56	56	1.447	13	1	16	703	3.157		
GUZTIRA / TOTAL	372.856	512.677	207.536	132.081	129.366	129.366	602	80.080	2.192	3.069	61.115	3.437	2.343	372.856	861.221			

ERANSKINA / ANEXO II.1.G23

PFEZ / IRPF GIPUZKOA 2013
KENKARIEN PORTZENTAJEZKO EGITURA ERRENTA-MAILEN ARABERA
ESTRUCTURA PORCENTUAL DE LAS DEDUCCIONES POR NIVELES DE RENTA

ERRENTA-MAILAK (Likidazio-Oinarria) NIVELES DE RENTA (Base Liquidable) (€)	Kenkari Orokorra Deduc. General	Familiar eta personalak Familiare y personales	Ohiko etxebizitza Vivienda habitual	Inber. jarduera ekon.etan. Actividades económicas	Mezenasgo- jarduerak Mecenazgo	Zergapetze bikoitza Doble imposición	Sindik.en Kuotengatik Cuotas sindicales	Bestelako kenkariak Otras deducciones	GUZTIRA TOTAL
0 - 2.400	65,8	31,5	2,5	0,0	0,0	0,0	0,2	0,0	100,0
2.400 - 3.600	69,9	27,4	2,4	0,0	0,1	0,0	0,2	0,0	100,0
3.600 - 4.800	69,8	27,9	1,9	0,0	0,1	0,0	0,2	0,0	100,0
4.800 - 6.000	70,0	27,6	2,1	0,0	0,1	0,0	0,2	0,0	100,0
6.000 - 8.400	66,4	29,2	4,0	0,0	0,1	0,0	0,2	0,1	100,0
8.400 - 10.800	61,2	30,3	8,0	0,0	0,1	0,0	0,2	0,1	100,0
10.800 - 13.200	57,9	28,9	12,5	0,0	0,1	0,0	0,3	0,1	100,0
13.200 - 15.600	56,8	27,0	15,6	0,0	0,1	0,0	0,3	0,1	100,0
15.600 - 18.000	58,6	24,3	16,3	0,0	0,1	0,0	0,4	0,2	100,0
18.000 - 20.400	58,4	24,1	16,6	0,0	0,2	0,0	0,4	0,2	100,0
20.400 - 22.800	58,1	23,2	17,7	0,0	0,2	0,1	0,5	0,2	100,0
22.800 - 25.200	58,3	22,1	18,5	0,1	0,2	0,1	0,5	0,2	100,0
25.200 - 27.600	58,1	20,8	20,0	0,1	0,2	0,1	0,6	0,2	100,0
27.600 - 30.000	59,0	19,6	20,2	0,1	0,3	0,1	0,6	0,2	100,0
30.000 - 32.400	58,3	18,8	21,6	0,1	0,3	0,0	0,6	0,2	100,0
32.400 - 34.800	59,0	18,5	21,0	0,1	0,4	0,1	0,6	0,3	100,0
34.800 - 37.200	57,9	18,7	21,7	0,2	0,4	0,1	0,6	0,4	100,0
37.200 - 39.600	57,1	19,6	21,5	0,1	0,4	0,2	0,6	0,5	100,0
39.600 - 42.000	57,1	19,5	21,3	0,2	0,5	0,3	0,6	0,5	100,0
42.000 - 44.400	55,8	19,1	23,5	0,1	0,4	0,1	0,5	0,5	100,0
44.400 - 46.800	55,3	19,7	22,1	0,5	0,5	0,3	0,4	1,2	100,0
46.800 - 49.200	55,3	19,7	22,6	0,3	0,5	0,4	0,4	0,8	100,0
49.200 - 51.600	54,5	19,8	22,9	0,1	0,6	0,9	0,3	0,8	100,0
51.600 - 54.000	55,4	20,2	21,5	0,2	0,6	0,8	0,3	1,0	100,0
54.000 - 56.400	54,3	20,7	22,3	0,3	0,7	0,6	0,3	1,0	100,0
56.400 - 58.800	55,3	19,1	21,7	0,2	0,7	0,8	0,3	1,9	100,0
58.800 - 61.200	54,2	21,2	21,1	0,2	0,8	0,7	0,3	1,4	100,0
61.200 - 63.600	54,0	21,0	20,8	0,9	0,8	0,7	0,3	1,6	100,0
63.600 - 66.000	55,3	19,5	21,6	0,3	0,9	0,6	0,2	1,5	100,0
66.000 - 72.000	55,3	21,2	20,1	0,1	1,1	1,0	0,2	0,9	100,0
72.000 - 78.000	52,8	19,7	22,2	0,2	0,9	1,7	0,2	2,3	100,0
78.000 - 84.000	53,0	19,5	20,9	0,7	1,2	2,6	0,2	1,9	100,0
84.000 - 90.000	54,0	21,4	21,7	0,0	1,1	0,9	0,2	0,7	100,0
90.000 - 120.000	52,8	19,3	19,9	0,7	1,3	3,7	0,2	2,3	100,0
120.000 - 150.000	49,6	18,3	15,5	0,0	1,3	12,5	0,1	2,6	100,0
150.000 - 180.000	46,8	16,8	13,5	0,0	2,1	18,7	0,0	2,1	100,0
> 180.000	30,6	10,1	10,2	1,0	1,8	45,8	0,0	0,5	100,0
GUZTIRA / TOTAL	59,5	24,1	15,0	0,1	0,3	0,4	0,4	0,3	100,0

ERANSKINA / ANEXO II.1.G24

PFEZ. EUSKAL AE / 2013 / IRPF. C.A. EUSKADI
KENKARIEN PORTZENTAJEZKO EGITURA ERRENTA-MAILEN ARABERA
ESTRUCTURA PORCENTUAL DE LAS DEDUCCIONES POR NIVELES DE RENTA

ERRENTA-MAILAK (Likidazio-Oinarria) NIVELES DE RENTA (Base Liquidable) (€)	Kenkari Orokorra Deduc. General	Familiar eta personalak Familiare y personales	Ohiko etxebizitza Vivienda habitual	Inber. jarduera ekon.etan. Actividades económicas	Mezenasgo- jarduerak Mecenazgo	Zergapetze bikoitza Doble imposición	Sindik.en Kuotengatik Cuotas sindicales	Bestelako kenkariak Otras deducciones	GUZTIRA TOTAL
0 - 2.400	71,4	26,6	1,7	0,0	0,1	0,0	0,2	0,0	100,0
2.400 - 3.600	72,7	25,1	1,8	0,0	0,2	0,0	0,2	0,1	100,0
3.600 - 4.800	72,5	25,7	1,4	0,0	0,2	0,0	0,2	0,0	100,0
4.800 - 6.000	72,4	25,6	1,5	0,0	0,2	0,0	0,2	0,1	100,0
6.000 - 8.400	68,8	27,1	3,5	0,0	0,2	0,0	0,2	0,1	100,0
8.400 - 10.800	63,6	27,9	7,9	0,0	0,2	0,0	0,3	0,1	100,0
10.800 - 13.200	59,8	26,7	12,8	0,0	0,3	0,0	0,3	0,1	100,0
13.200 - 15.600	58,2	24,9	16,1	0,0	0,3	0,0	0,4	0,1	100,0
15.600 - 18.000	59,0	23,3	16,7	0,0	0,3	0,0	0,4	0,1	100,0
18.000 - 20.400	58,8	23,1	17,1	0,0	0,4	0,0	0,5	0,1	100,0
20.400 - 22.800	58,1	22,5	18,2	0,1	0,4	0,0	0,5	0,2	100,0
22.800 - 25.200	57,9	21,8	19,0	0,0	0,5	0,0	0,6	0,2	100,0
25.200 - 27.600	57,5	20,6	20,6	0,1	0,5	0,0	0,6	0,2	100,0
27.600 - 30.000	57,6	20,4	20,5	0,1	0,6	0,0	0,6	0,2	100,0
30.000 - 32.400	57,1	19,4	21,8	0,1	0,6	0,0	0,7	0,2	100,0
32.400 - 34.800	58,2	18,5	21,3	0,1	0,8	0,1	0,7	0,3	100,0
34.800 - 37.200	57,1	18,5	22,3	0,1	0,8	0,1	0,7	0,4	100,0
37.200 - 39.600	57,2	18,3	22,2	0,1	0,9	0,1	0,7	0,5	100,0
39.600 - 42.000	56,5	18,5	22,5	0,1	1,0	0,2	0,6	0,5	100,0
42.000 - 44.400	55,6	18,5	23,3	0,1	1,1	0,2	0,5	0,6	100,0
44.400 - 46.800	54,8	19,1	23,1	0,3	1,1	0,3	0,5	0,8	100,0
46.800 - 49.200	54,7	18,9	23,6	0,1	1,2	0,3	0,5	0,8	100,0
49.200 - 51.600	54,0	19,2	23,6	0,2	1,3	0,6	0,4	0,7	100,0
51.600 - 54.000	54,4	19,2	23,0	0,2	1,3	0,5	0,4	1,0	100,0
54.000 - 56.400	53,8	19,3	23,8	0,1	1,5	0,3	0,4	0,8	100,0
56.400 - 58.800	53,6	19,0	23,7	0,4	1,3	0,5	0,4	1,1	100,0
58.800 - 61.200	52,7	19,8	22,7	0,4	1,8	0,8	0,4	1,4	100,0
61.200 - 63.600	52,7	19,6	22,9	0,5	1,7	1,0	0,3	1,2	100,0
63.600 - 66.000	53,7	19,1	23,2	0,3	1,6	0,6	0,3	1,2	100,0
66.000 - 72.000	53,0	19,5	23,0	0,1	1,9	1,1	0,3	1,1	100,0
72.000 - 78.000	52,3	19,7	22,7	0,3	2,1	1,2	0,3	1,6	100,0
78.000 - 84.000	52,5	19,4	22,3	0,5	2,0	1,4	0,3	1,6	100,0
84.000 - 90.000	51,8	19,5	22,2	0,3	2,6	2,2	0,3	1,0	100,0
90.000 - 120.000	50,7	19,5	21,1	0,5	2,8	3,3	0,2	1,8	100,0
120.000 - 150.000	48,9	18,6	19,1	0,2	3,8	7,5	0,3	1,5	100,0
150.000 - 180.000	47,7	18,3	17,5	0,4	4,5	9,8	0,1	1,5	100,0
> 180.000	28,0	9,8	9,4	1,5	9,0	41,2	0,0	1,1	100,0
GUZTIRA / TOTAL	60,2	22,8	15,2	0,1	0,6	0,4	0,4	0,3	100,0

ERANSKINA / ANEXO II.1.PV24

PFEZ. ARABA / 2013 / IRPF ARABA/ÁLAVA
KENKARI BAKOITZEKO PORTZENTA JEZKO EGITURA ERRENTA-MAILEN ARABERA
DISTRIBUCIÓN PORCENTUAL POR CADA DEDUCCIÓN SEGÚN NIVELES DE RENTA

ERRENTA-MAILAK (Likidazio-Oinarria) NIVELES DE RENTA (Base Liquidable) (€)	Kenkari Orokorra Deduc. General	Familiar eta pertsonek Familiars y personales	Ohiko etxebizitza Vivienda habitual	Inber. jarduera ekon.etan. Actividades económicas	Mezenasgo- jarduerak Mecenazgo	Zergapetze bikoitza Doble imposición	Sindik en Kuotengatik Cuotas sindicales	Bestelako kenkariak Otras deducciones	GUZTIRA TOTAL
0 - 2.400	7,9	8,4	1,4		0,9	0,1	1,6	0,5	6,8
2.400 - 3.600	2,0	1,8	0,3	0,0	0,5	0,0	0,7	0,2	1,6
3.600 - 4.800	2,7	2,7	0,3		0,7	0,2	0,8	0,6	2,3
4.800 - 6.000	2,9	2,8	0,3		1,1	0,2	0,9	0,4	2,4
6.000 - 8.400	5,8	6,3	1,3	0,2	2,3	0,3	2,3	1,8	5,1
8.400 - 10.800	6,3	7,1	3,1	2,1	2,5	0,3	4,2	2,2	5,9
10.800 - 13.200	6,8	7,6	5,4	1,7	3,5	0,4	5,4	2,2	6,7
13.200 - 15.600	7,5	8,0	7,6	3,1	4,2	0,4	6,9	3,5	7,6
15.600 - 18.000	7,4	7,5	8,4	2,4	4,4	0,4	7,8	3,9	7,6
18.000 - 20.400	6,5	6,5	7,8	6,4	4,5	0,0	7,6	3,8	6,7
20.400 - 22.800	5,8	5,7	7,4	3,4	4,6	0,9	7,5	4,0	6,0
22.800 - 25.200	5,3	5,4	6,9	3,7	4,2	0,7	7,7	4,0	5,6
25.200 - 27.600	5,1	4,9	7,2	7,6	4,8	0,6	7,9	3,7	5,4
27.600 - 30.000	5,2	4,9	7,5	6,7	5,0	0,1	8,0	5,2	5,5
30.000 - 32.400	4,4	4,1	6,7	4,4	4,8	0,5	7,1	6,1	4,7
32.400 - 34.800	3,9	3,3	5,6	6,4	6,4	0,3	5,9	5,9	4,1
34.800 - 37.200	2,8	2,5	4,3	5,9	4,4	0,7	4,3	4,6	3,0
37.200 - 39.600	2,0	1,7	3,0	1,7	3,4	0,6	3,0	3,3	2,1
39.600 - 42.000	1,5	1,3	2,3	3,0	3,0	0,2	2,1	3,7	1,6
42.000 - 44.400	1,2	1,0	1,9	4,8	2,8	0,4	1,5	3,9	1,3
44.400 - 46.800	1,0	0,9	1,6	3,5	2,0	0,2	1,1	1,0	1,1
46.800 - 49.200	0,8	0,7	1,2	0,5	2,0	0,1	0,8	2,4	0,8
49.200 - 51.600	0,6	0,6	1,1	2,7	2,0	0,2	0,6	2,1	0,7
51.600 - 54.000	0,5	0,5	0,8	4,2	1,6	2,7	0,5	2,5	0,6
54.000 - 56.400	0,4	0,4	0,7	1,3	1,8	0,5	0,4	0,9	0,5
56.400 - 58.800	0,4	0,3	0,6	4,8	0,9	0,3	0,3	1,5	0,4
58.800 - 61.200	0,3	0,4	0,5	5,1	1,3	1,0	0,3	2,0	0,4
61.200 - 63.600	0,3	0,3	0,5	3,9	1,2	2,9	0,2	1,3	0,3
63.600 - 66.000	0,3	0,3	0,4	1,8	0,9	0,8	0,2	1,6	0,3
66.000 - 72.000	0,6	0,6	1,0	0,0	2,0	3,9	0,4	4,2	0,7
72.000 - 78.000	0,4	0,4	0,7	4,1	2,1	1,9	0,4	4,4	0,5
78.000 - 84.000	0,3	0,3	0,5	0,1	1,4	0,3	0,2	2,6	0,3
84.000 - 90.000	0,2	0,2	0,3	2,1	1,6	2,6	0,1	1,4	0,2
90.000 - 120.000	0,5	0,5	0,8	2,3	2,8	6,9	0,3	5,9	0,6
120.000 - 150.000	0,2	0,1	0,2		1,3	13,3	0,1	0,6	0,2
150.000 - 180.000	0,1	0,1	0,1	0,1	0,5	1,5	0,0	1,2	0,1
> 180.000	0,2	0,1	0,2		6,4	53,9	0,1	0,9	0,3
GUZTIRA / TOTAL	100,0	100,0	100,0	100,0	100,0	100,0	100,0	100,0	100,0

ERANSKINA / ANEXO II.1.A25

PFEZ / IRPF BIZKAIA 2013
KENKARI BAKOITZEKO PORTZENTA JEZKO EGITURA ERRENTA-MAILEN ARABERA
DISTRIBUCIÓN PORCENTUAL POR CADA DEDUCCIÓN SEGÚN NIVELES DE RENTA

ERRENTA-MAILAK (Likidazio-Oinarria) NIVELES DE RENTA (Base Liquidable) (€)	Kenkari Orokorra Deduc. General	Familiar eta pertsonek Familiars y personales	Ohiko etxebizitza Vivienda habitual	Inber. jarduera ekon.etan. Actividades económicas	Mezenasgo- jarduerak Mecenazgo	Zergapetze bikoitza Doble imposición	Sindik en Kuotengatik Cuotas sindicales	Bestelako kenkariak Otras deducciones	GUZTIRA TOTAL
0 - 2.400	9,3	8,0	0,4	0,1	1,1	0,0	3,8	0,7	7,5
2.400 - 3.600	2,1	1,8	0,1	0,0	0,5	0,0	0,8	0,5	1,7
3.600 - 4.800	2,9	2,6	0,1	0,2	0,8	0,0	1,1	0,4	2,4
4.800 - 6.000	3,0	2,7	0,1	0,3	0,8	0,1	1,1	0,6	2,5
6.000 - 8.400	5,9	5,9	1,0	0,5	1,9	0,1	2,7	1,7	5,1
8.400 - 10.800	6,0	6,8	2,9	0,8	2,3	0,2	3,7	2,1	5,7
10.800 - 13.200	6,3	7,3	5,3	1,7	2,8	0,1	4,7	2,9	6,3
13.200 - 15.600	6,8	7,7	7,7	2,6	3,4	0,1	6,4	3,4	7,1
15.600 - 18.000	7,1	7,6	8,1	3,1	3,7	0,5	7,2	3,7	7,3
18.000 - 20.400	6,3	6,7	7,2	3,9	4,0	0,3	7,0	3,3	6,5
20.400 - 22.800	5,6	5,9	7,0	9,5	4,3	0,2	6,7	4,7	5,8
22.800 - 25.200	5,1	5,2	6,7	3,5	4,2	0,4	6,6	4,2	5,3
25.200 - 27.600	4,8	4,7	6,9	3,9	4,4	0,5	6,7	3,2	5,1
27.600 - 30.000	4,7	4,7	6,7	1,2	5,2	0,5	7,0	4,0	5,0
30.000 - 32.400	4,0	3,9	6,2	2,4	4,7	0,5	6,7	3,5	4,3
32.400 - 34.800	3,8	3,3	5,6	2,3	5,5	0,6	6,5	3,9	4,0
34.800 - 37.200	2,8	2,5	4,5	3,0	4,3	0,4	5,0	4,2	3,0
37.200 - 39.600	2,1	1,8	3,4	3,4	3,6	0,6	3,5	4,1	2,3
39.600 - 42.000	1,6	1,4	2,7	2,5	3,1	0,8	2,5	3,3	1,8
42.000 - 44.400	1,3	1,2	2,1	1,5	2,6	0,8	1,8	3,4	1,4
44.400 - 46.800	1,0	1,0	1,8	0,8	2,3	0,8	1,3	4,2	1,1
46.800 - 49.200	0,8	0,8	1,5	0,2	1,9	0,6	1,0	2,9	0,9
49.200 - 51.600	0,7	0,7	1,3	3,0	1,6	0,9	0,8	1,8	0,8
51.600 - 54.000	0,6	0,6	1,1	0,2	1,4	0,5	0,7	2,8	0,7
54.000 - 56.400	0,5	0,5	1,0		1,4	0,3	0,6	2,0	0,6
56.400 - 58.800	0,5	0,5	0,9	3,1	1,2	0,5	0,5	1,8	0,6
58.800 - 61.200	0,4	0,4	0,8	1,0	1,3	1,0	0,4	2,9	0,5
61.200 - 63.600	0,4	0,4	0,7	0,2	1,2	1,1	0,4	2,1	0,5
63.600 - 66.000	0,3	0,3	0,6	1,1	0,9	0,5	0,3	1,4	0,4
66.000 - 72.000	0,7	0,7	1,3	1,1	2,3	2,1	0,6	3,5	0,8
72.000 - 78.000	0,5	0,5	0,9	1,6	1,8	1,4	0,4	2,1	0,6
78.000 - 84.000	0,4	0,4	0,6	3,5	1,2	1,1	0,3	2,3	0,4
84.000 - 90.000	0,3	0,3	0,5	1,9	1,3	2,4	0,2	1,5	0,3
90.000 - 120.000	0,7	0,7	1,2	7,5	3,8	6,8	0,5	4,7	0,8
120.000 - 150.000	0,3	0,3	0,5	2,0	2,1	3,5	0,2	1,6	0,3
150.000 - 180.000	0,1	0,1	0,2	2,3	1,3	2,8	0,0	0,6	0,2
> 180.000	0,3	0,3	0,4	24,2	9,5	67,0	0,1	4,1	0,7
GUZTIRA / TOTAL	100,0	100,0	100,0	100,0	100,0	100,0	100,0	100,0	100,0

ERANSKINA / ANEXO II.1.B25

PFEZ / IRPF GIPUZKOA 2013
KENKARI BAKOITZEKO PORTZENTAJEZKO EGITURA ERRENTA-MAILEN ARABERA
DISTRIBUCIÓN PORCENTUAL POR CADA DEDUCCIÓN SEGÚN NIVELES DE RENTA

ERRENTA-MAILAK (Likidazio-Oinarria) NIVELES DE RENTA (Base Liquidable) (€)	Kenkari Orokorra Deduc. General	Familiar eta pertsonalak Familiares y personales	Ohiko etxebizitza Vivienda habitual	Inber. jarduera ekon.etan. Actividades económicas	Mezenasgo- jarduerak Mecenazgo	Zergapetze bikoitza Doble imposición	Sindik.en Kuotengatik Cuotas sindicales	Bestelako kenkariak Otras deducciones	GUZTIRA TOTAL
0 - 2.400	7,3	8,6	1,1		1,2	0,1	2,8	0,4	6,6
2.400 - 3.600	2,0	1,9	0,3		0,6	0,1	0,7	0,3	1,7
3.600 - 4.800	2,8	2,7	0,3		1,0	0,2	0,9	0,3	2,3
4.800 - 6.000	2,9	2,8	0,3		1,0	0,1	1,2	0,4	2,4
6.000 - 8.400	5,7	6,2	1,4	0,1	2,3	0,3	2,8	1,5	5,1
8.400 - 10.800	5,6	6,8	2,9	0,8	2,6	0,4	3,3	2,3	5,4
10.800 - 13.200	6,0	7,4	5,1	0,9	3,4	0,5	4,3	3,0	6,2
13.200 - 15.600	6,7	7,9	7,3	1,7	3,8	0,8	5,8	3,0	7,0
15.600 - 18.000	7,6	7,8	8,4	3,3	4,4	0,9	8,0	4,4	7,8
18.000 - 20.400	7,2	7,4	8,1	3,2	5,1	0,7	8,0	4,2	7,4
20.400 - 22.800	6,5	6,4	7,8	3,9	5,0	1,2	8,3	3,8	6,6
22.800 - 25.200	5,7	5,3	7,1	4,2	4,9	1,4	7,8	4,6	5,8
25.200 - 27.600	5,3	4,7	7,2	4,7	4,9	0,9	7,6	4,1	5,4
27.600 - 30.000	4,9	4,0	6,7	3,8	5,7	0,9	7,3	4,5	5,0
30.000 - 32.400	4,2	3,3	6,1	6,0	5,2	0,5	6,5	3,3	4,3
32.400 - 34.800	3,9	3,0	5,5	6,1	6,0	1,4	6,2	4,1	3,9
34.800 - 37.200	2,9	2,3	4,3	7,3	4,5	1,2	4,8	3,9	3,0
37.200 - 39.600	2,2	1,9	3,3	4,9	3,8	1,2	3,5	4,3	2,3
39.600 - 42.000	1,7	1,5	2,6	4,7	3,3	1,6	2,5	3,5	1,8
42.000 - 44.400	1,3	1,1	2,2	2,5	2,4	0,6	1,7	2,5	1,4
44.400 - 46.800	1,0	0,9	1,7	8,2	2,2	0,9	1,2	4,8	1,1
46.800 - 49.200	0,8	0,7	1,3	3,2	1,8	0,9	0,9	2,7	0,9
49.200 - 51.600	0,7	0,6	1,2	1,5	1,8	2,0	0,7	2,3	0,8
51.600 - 54.000	0,6	0,5	0,9	1,5	1,5	1,3	0,5	2,3	0,6
54.000 - 56.400	0,5	0,4	0,8	1,8	1,3	0,8	0,4	1,8	0,5
56.400 - 58.800	0,4	0,4	0,7	1,5	1,2	1,1	0,3	3,2	0,5
58.800 - 61.200	0,4	0,3	0,6	1,2	1,3	0,8	0,3	2,0	0,4
61.200 - 63.600	0,3	0,3	0,5	4,7	1,1	0,7	0,2	2,1	0,4
63.600 - 66.000	0,3	0,2	0,4	1,1	1,1	0,5	0,2	1,7	0,3
66.000 - 72.000	0,6	0,5	0,8	1,3	2,7	1,7	0,4	2,1	0,6
72.000 - 78.000	0,4	0,4	0,7	1,5	1,7	2,1	0,2	3,8	0,5
78.000 - 84.000	0,3	0,3	0,5	3,4	1,6	2,5	0,2	2,4	0,3
84.000 - 90.000	0,2	0,2	0,4	0,1	1,1	0,6	0,1	0,6	0,2
90.000 - 120.000	0,6	0,5	0,9	6,0	3,2	6,7	0,3	5,4	0,6
120.000 - 150.000	0,2	0,2	0,3	0,0	1,3	8,9	0,1	2,4	0,3
150.000 - 180.000	0,1	0,1	0,1		1,0	6,6	0,0	1,0	0,1
> 180.000	0,2	0,2	0,2	5,0	2,6	47,1	0,0	0,7	0,4
GUZTIRA / TOTAL	100,0	100,0	100,0	100,0	100,0	100,0	100,0	100,0	100,0

ERANSKINA / ANEXO II.1.G25

PFEZ. EUSKAL AE / 2013 / IRPF. C.A. EUSKADI
KENKARI BAKOITZEKO PORTZENTAJEZKO EGITURA ERRENTA-MAILEN ARABERA
DISTRIBUCIÓN PORCENTUAL POR CADA DEDUCCIÓN SEGÚN NIVELES DE RENTA

ERRENTA-MAILAK (Likidazio-Oinarria) NIVELES DE RENTA (Base Liquidable) (€)	Kenkari Orokorra Deduc. General	Familiar eta pertsonalak Familiares y personales	Ohiko etxebizitza Vivienda habitual	Inber. jarduera ekon.etan. Actividades económicas	Mezenasgo- jarduerak Mecenazgo	Zergapetze bikoitza Doble imposición	Sindik.en Kuotengatik Cuotas sindicales	Bestelako kenkariak Otras deducciones	GUZTIRA TOTAL
0 - 2.400	8,4	8,3	0,8	0,0	1,1	0,0	3,2	0,5	7,1
2.400 - 3.600	2,0	1,9	0,2	0,0	0,5	0,0	0,8	0,4	1,7
3.600 - 4.800	2,8	2,6	0,2	0,1	0,8	0,1	1,0	0,4	2,3
4.800 - 6.000	2,9	2,7	0,2	0,1	0,9	0,1	1,1	0,5	2,4
6.000 - 8.400	5,8	6,0	1,2	0,3	2,0	0,2	2,8	1,7	5,1
8.400 - 10.800	5,9	6,9	2,9	1,2	2,4	0,2	3,7	2,2	5,6
10.800 - 13.200	6,3	7,4	5,3	1,4	3,0	0,3	4,7	2,8	6,3
13.200 - 15.600	6,9	7,8	7,5	2,5	3,6	0,4	6,3	3,3	7,1
15.600 - 18.000	7,3	7,6	8,2	2,9	3,9	0,6	7,5	4,0	7,5
18.000 - 20.400	6,6	6,9	7,6	4,4	4,2	0,4	7,4	3,7	6,8
20.400 - 22.800	5,9	6,0	7,3	5,8	4,4	0,6	7,3	4,2	6,1
22.800 - 25.200	5,3	5,3	6,9	3,8	4,3	0,7	7,1	4,3	5,5
25.200 - 27.600	5,0	4,7	7,1	5,3	4,5	0,6	7,2	3,6	5,2
27.600 - 30.000	4,8	4,5	6,8	3,7	5,2	0,6	7,2	4,4	5,1
30.000 - 32.400	4,1	3,7	6,3	4,2	4,8	0,5	6,7	4,0	4,4
32.400 - 34.800	3,8	3,2	5,6	4,8	5,7	0,8	6,3	4,4	4,0
34.800 - 37.200	2,8	2,4	4,4	5,3	4,3	0,7	4,8	4,2	3,0
37.200 - 39.600	2,1	1,8	3,3	3,4	3,6	0,8	3,4	4,0	2,3
39.600 - 42.000	1,7	1,4	2,6	3,4	3,1	1,0	2,5	3,5	1,8
42.000 - 44.400	1,3	1,1	2,1	2,8	2,6	0,7	1,7	3,2	1,4
44.400 - 46.800	1,0	0,9	1,7	4,1	2,2	0,8	1,3	3,7	1,1
46.800 - 49.200	0,8	0,7	1,4	1,3	1,9	0,7	1,0	2,7	0,9
49.200 - 51.600	0,7	0,7	1,2	2,4	1,7	1,2	0,7	2,0	0,8
51.600 - 54.000	0,6	0,5	1,0	1,8	1,4	0,9	0,6	2,6	0,6
54.000 - 56.400	0,5	0,5	0,9	1,0	1,5	0,5	0,5	1,7	0,6
56.400 - 58.800	0,5	0,4	0,8	3,1	1,2	0,7	0,4	2,2	0,5
58.800 - 61.200	0,4	0,4	0,7	2,3	1,3	1,0	0,4	2,4	0,4
61.200 - 63.600	0,4	0,3	0,6	2,8	1,2	1,1	0,3	1,9	0,4
63.600 - 66.000	0,3	0,3	0,5	1,3	1,0	0,6	0,3	1,5	0,3
66.000 - 72.000	0,6	0,6	1,1	0,8	2,4	2,1	0,5	3,1	0,7
72.000 - 78.000	0,4	0,4	0,8	2,3	1,8	1,7	0,3	3,2	0,5
78.000 - 84.000	0,3	0,3	0,6	2,4	1,3	1,5	0,3	2,4	0,4
84.000 - 90.000	0,2	0,2	0,4	1,3	1,3	1,8	0,2	1,2	0,3
90.000 - 120.000	0,6	0,6	1,0	5,5	3,6	6,8	0,4	5,2	0,7
120.000 - 150.000	0,2	0,2	0,4	0,7	1,9	6,0	0,2	1,7	0,3
150.000 - 180.000	0,1	0,1	0,2	0,9	1,1	4,0	0,0	0,9	0,1
> 180.000	0,2	0,2	0,3	10,6	8,0	59,3	0,1	2,2	0,5
GUZTIRA / TOTAL	100,0	100,0	100,0	100,0	100,0	100,0	100,0	100,0	100,0

ERANSKINA / ANEXO II.1.PV25

PFEZ. AITORPEN BATERATUA. EUSKAL AE / 2013 / IRPF. DECLARACIÓN CONSOLIDADA. C.A. DE EUSKADI
AITORPEN KOPURUA SEXUAREN ARABERA / NÚMERO DE DECLARACIONES SEGÚN SEXO.

KONTZEPTUA	ARABA ÁLAVA		BIZKAIA		GIPIZKOA		EUSKAL AE C.A. EUSKADI		CONCEPTO
	Emakumeak	Gizonak	Emakumeak	Gizonak	Emakumeak	Gizonak	Emakumeak	Gizonak	
	Mujeres	Hombres	Mujeres	Hombres	Mujeres	Hombres	Mujeres	Hombres	
AITORPEN KOPURUA GUZTIRA	70.767	103.822	253.504	325.040	165.862	213.392	490.133	642.254	Nº TOTAL DE DECLARACIONES
. Lanaren etekin garbia	62.627	91.492	215.172	285.536	146.290	186.848	424.089	563.876	. Rdto. neto del trabajo
. Kapital higigarriaren etekin garbia	230	451	1.956	2.520	543	749	2.729	3.720	. Rdto. neto capital mobiliario
. Kapital higiezinaren etekin garbia	3.508	4.381	14.032	13.875	9.020	9.170	26.560	27.426	. Rdto. neto capital inmobiliario
. Jard. ekonomikoaren etekin garbia	5.012	10.995	22.473	38.080	14.442	25.595	41.927	74.670	. Rdto. neto activ. económicas
. Ondore-irabaziak	3.395	9.544	534	816	241	414	4.170	10.774	. Ganancias Patrimoniales
. Bestelako etekinak	17	28	98	135	76	96	191	259	. Otros rendimientos
ZERGA-OINARRI OROKORRA	66.830	98.401	231.666	309.040	157.229	203.372	455.725	610.813	BASE IMPONIBLE GENERAL
. BGAE-etarako ekarpenak	15.213	31.503	73.177	109.308	61.570	121.977	149.960	262.788	. Por aportaciones a EPSVs
. Bat. zerga-ordainketagatiko murr.	2.958	32.615	22.979	106.087	17.137	61.326	43.074	200.028	. Por tributación conjunta
. Konp.-pentsioak eta urteko kuota	4	367	28	1.400	9	525	41	2.292	. Por pensiones compens. y anual.
. Aurreko urteetako lik.-oinarri neg.	77	207	1.064	1.324	520	851	1.661	2.382	. Bases liq. negativas años anter.
LIKIDAZIO-OINARRI OROKORRA	66.572	96.788	228.074	305.157	154.597	201.194	449.243	603.139	BASE LIQUIDABLE GENERAL
OINARRI OROKORRAREN KUOTA OSOA	66.484	96.739	228.073	305.153	154.348	208.409	448.905	610.301	CUOTA ÍNTEGRA DE LA BASE GENERAL
. Kapital higigarriaren etekin garbia	56.877	81.206	233.709	292.582	147.171	186.954	437.757	560.742	. Rdto. neto capital mobiliario
. Kapital higiezinaren etekin garbia	4.491	5.581	13.611	14.215	11.720	11.904	29.822	31.700	. Rdto. neto capital inmobiliario
. Ondore-irabaziak	6.979	9.978	31.357	37.411	29.432	35.700	67.768	83.089	. Ganancias Patrimoniales
AURREZTEKO ZERGA-OINARRIA	57.614	80.987	232.632	290.764	165.862	213.392	456.108	585.143	BASE IMPONIBLE DEL AHORRO
MURRIZKETAK	0	9	3	33	13.048	16.517	13.051	16.559	REDUCCIONES
AURREZTEKO LIKIDAZIO-OINARRIA	57.638	81.015	232.630	290.746	146.763	186.272	437.031	568.033	BASE LIQUIDABLE DEL AHORRO
AURREZTEKO OINARRIAREN KUOTA OSOA	56.347	78.987	218.473	270.383	138.644	174.939	413.464	524.309	CUOTA ÍNTEGRA DE LA BASE DEL AHORRO
KUOTA OSOA GUZTIRA	69.624	101.474	250.142	323.400	163.847	210.686	483.613	635.560	CUOTA ÍNTEGRA TOTAL
. Orokorra	70.757	103.809	253.504	325.040	162.176	210.680	486.437	639.529	. General
. Ondorengoak	26.275	37.914	93.616	123.672	63.838	81.726	183.729	243.312	. Descendientes
. Seme-alaben urteko mantenuak	138	2.371	247	5.982	221	4.462	606	12.815	. Anualidades alimentos a hijos
. Aurreko ahaideak	451	754	2.111	2.603	829	1.190	3.391	4.547	. Ascendientes
. Ezgaitasuna	5.909	13.941	21.970	31.561	18.764	28.120	46.643	73.622	. Discapacidad
. Adina (65 urteik gora)	13.002	21.747	55.180	68.930	32.579	39.784	100.761	130.461	. Edad (más de 65 años)
. Ezgai. ondare babestuari ekarp.	27	56	20	20	0	0	47	76	. Aport.patrimonio discapacitados
. Ohiko bizilekuaren alokairua	4.217	6.309	10.985	14.024	11.191	13.770	26.393	34.103	. Alquiler de vivienda habitual
. Etxebizitza-aurrezkia	478	681	2.695	3.287	896	1.205	4.069	5.173	. Ahorro vivienda
. Ohiko bizilekua	21.632	33.766	69.331	97.650	42.796	60.847	133.759	192.263	. Adquisición vivienda habitual
. Inbertsioa jarduera	64	174	100	113	130	204	294	491	. Inversión activ. económicas
. Langileen partaidetza enpresan	60	40	15	84	18	101	93	225	. Particip. trabajadores empresa
. Jardueraren hasiera	0	2	4	20	0	0	4	22	. Inicio actividad
. Mezenasgo-jarduerak	13.075	16.474	69.331	60.523	35.978	42.120	118.384	119.117	. Actividades de mecenazgo
. Zergapetze bikoitza	117	246	744	966	633	857	1.494	2.069	. Doble imposición
. Sindikatuen Kuotengetik	13.208	21.227	45.226	71.116	22.860	38.255	81.294	130.598	. Cuotas sindicales
. Bestelako kenkariak	1.737	1.129	4.287	6.647	1.859	2.781	7.883	10.557	. Otras deducciones
KENKARIAK GUZTIRA	70.739	103.796	253.504	325.040	162.176	210.680	486.419	639.516	TOTAL DEDUCCIONES
KUOTA LIKIDOA	48.120	79.956	163.953	253.557	112.067	170.610	324.140	504.123	CUOTA LÍQUIDA
. Lanarenak	51.971	85.763	177.414	271.145	120.842	177.586	350.227	534.494	. Del trabajo
. Kapital higigarriarenak	54.856	77.322	220.012	272.012	138.781	175.632	413.649	524.966	. Del capital mobiliario
. Kapital higiezinarenak	3.177	3.914	13.124	12.911	8.351	8.445	24.652	25.270	. Del capital inmobiliario
. Ekonomi jarduerenak	5.584	13.064	24.309	40.624	15.079	25.512	44.972	79.200	. De actividades
. Inbertsio Kolektiboko	3.632	4.997	13.170	15.259	8.103	9.438	24.905	29.694	. De instit. inversión colectiva
. Bestelakoak	99	171	317	468	139	265	555	904	. Otras
KONTURAKO ORDAINKETAK, GUZTIRA	68.287	101.150	250.806	317.029	163.077	210.588	482.170	628.767	TOTAL PAGOS A CUENTA
KUOTA DIFERENTZIALA	70.767	103.822	252.149	321.388	165.862	213.392	488.778	638.602	CUOTA DIFERENCIAL

ERANSKINA / ANEXO II.1.N26

**PFEZ. AITORPEN BATERATUA. EUSKAL AE / 2013 / IRPF. DECLARACIÓN CONSOLIDADA. C.A. DE EUSKADI
ZENBATEKOAK SEXUAREN ARABERA / IMPORTES SEGÚN SEXO.**

000 €

KONZEPYUA	ARABA ÁLAVA		BIZKAIA		GIPIZKOA		EUSKAL AE C.A. EUSKADI		CONCEPTO
	Emakumeak	Gizonak	Emakumeak	Gizonak	Emakumeak	Gizonak	Emakumeak	Gizonak	
	Mujeres	Hombres	Mujeres	Hombres	Mujeres	Hombres	Mujeres	Hombres	
AITORPEN KOPURUA GUZTIRA	70.767	103.822	253.504	325.040	165.862	213.392	490.133	642.254	Nº TOTAL DE DECLARACIONES
. Lanaren etekin garbia	1.159.588	2.306.175	4.175.102	7.696.464	2.745.866	4.945.336	8.080.556	14.947.976	. Rdto. neto del trabajo
. Kapital higigarriaren etekin garbia	359	763	6.472	7.052	1.666	1.328	8.497	9.144	. Rdto. neto capital mobiliario
. Kapital higiezinen etekin garbia	26.497	28.879	116.801	95.094	79.159	71.995	222.458	195.967	. Rdto. neto capital inmobiliario
. Jard. ekonomikoaren etekin garbia	62.750	149.778	258.583	520.649	174.389	347.636	495.722	1.018.064	. Rdto. neto activ. económicas
. Ondore-irabaziak	1.049	3.089	1.187	1.328	572	620	2.808	5.037	. Ganancias Patrimoniales
. Bestelako etekinak	43	-38	-102	-290	-23	-97	-82	-425	. Otros rendimientos
ZERGA-OINARRI OROKORRA	1.250.287	2.488.645	4.558.932	8.319.409	3.001.629	5.366.819	8.810.848	16.174.874	BASE IMPONIBLE GENERAL
. BGA E-etarako ekarpenak	37.470	75.869	148.214	253.235	98.558	199.017	284.243	528.121	. Por aportaciones a EPSVs
. Bat. zerga-ordainketagatiko murr.	10.634	131.615	85.954	493.472	63.534	250.074	160.122	815.161	. Por tributación conjunta
. Konp.-pentsioak eta urteko kuota	17	2.220	147	10.009	39	3.399	204	15.628	. Por pensiones compens. y anual.
. Aurreko urteetako lik.-oinarri neg.	329	1.455	11.795	10.584	2.440	4.686	14.563	16.725	. Bases liq. negativas años anter.
LIKIDAZIO-OINARRI OROKORRA	1.201.837	2.277.485	4.320.297	7.619.600	2.837.095	4.909.738	8.359.229	14.806.823	BASE LIQUIDABLE GENERAL
OINARRI OROKORRAREN KUOTA OSOA	308.752	609.295	1.133.769	2.103.450	721.528	1.308.880	2.164.049	4.021.625	CUOTA ÍNTEGRA DE LA BASE GENERAL
. Kapital higigarriaren etekin garbia	83.103	138.894	406.151	465.714	233.405	301.184	722.659	905.791	. Rdto. neto capital mobiliario
. Kapital higiezinen etekin garbia	17.222	21.817	63.557	62.331	55.906	50.958	136.684	135.106	. Rdto. neto capital inmobiliario
. Ondore-irabaziak	17.782	23.826	86.607	101.917	72.251	98.675	176.640	224.419	. Ganancias Patrimoniales
AURREZTEKO ZERGA-OINARRIA	118.107	184.537	555.155	631.121	361.562	450.817	1.034.824	1.266.475	BASE IMPONIBLE DEL AHORRO
MURRIZKETAK	0	10	45	180	27.052	37.855	27.097	38.045	REDUCCIONES
AURREZTEKO LIKIDAZIO-OINARRIA	118.107	184.527	555.106	630.945	334.510	412.962	1.007.723	1.228.434	BASE LIQUIDABLE DEL AHORRO
AURREZTEKO OINARRIAREN KUOTA OSOA	24.366	38.206	115.757	131.458	77.770	96.157	217.894	265.821	CUOTA ÍNTEGRA DE LA BASE DEL AHORRO
KUOTA OSOA GUZTIRA	333.119	647.502	1.248.946	2.235.489	799.260	1.412.186	2.381.324	4.295.176	CUOTA ÍNTEGRA TOTAL
. Orokorra	97.289	142.736	348.569	446.929	222.992	289.685	668.850	879.350	. General
. Ondorengoak	16.451	31.750	59.978	95.766	43.273	66.341	119.701	193.857	. Descendientes
. Seme-alaben urteko mantenuak	29	603	59	1.587	100	1.285	189	3.476	. Anualidades alimentos a hijos
. Aurreko ahaideak	130	220	620	773	227	329	977	1.322	. Ascendientes
. Ezgaitasuna	6.147	14.782	22.795	32.307	22.522	33.642	51.465	80.731	. Discapacidad
. Adina (65 urtetik gora)	6.064	14.174	28.559	46.429	15.387	24.428	50.009	85.032	. Edad (más de 65 años)
. Ezgal. ondare babestuari ekarp.	37	94	32	40	0	0	69	134	. Aport.patrimonio discapacitados
. Ohiko bizilekuaren alokairua	3.597	5.857	11.113	14.494	11.545	14.618	26.255	34.970	. Alquiler de vivienda habitual
. Exebizitza-aurreztea	561	852	3.017	4.102	879	1.298	4.457	6.252	. Ahorro vivienda
. Ohiko bizilekua	20.565	34.669	65.280	97.604	40.574	60.450	126.419	192.723	. Adquisición vivienda habitual
. Inbertsioa jarduera	100	416	232	323	150	294	482	1.034	. Inversión activ. económicas
. Langileen partaidetza enpresan	18	13	11	92	23	135	52	240	. Participo. trabajadores empresa
. Jardueraren hasiera	0	4	4	14	0	0	4	18	. Inicio actividad
. Mezenasgo-jarduerak	953	1.119	4.954	5.593	1.054	1.137	6.961	7.849	. Actividades de mecenazgo
. Zergapez e bikoitza	174	541	1.898	3.505	1.182	1.887	3.254	5.934	. Doble imposición
. Sindikatuen Kuotengetik	679	1.134	2.335	3.824	1.267	2.170	4.281	7.127	. Cuotas sindicales
. Bestelako kenkariak	439	792	1.598	1.216	1.090	1.253	3.128	3.261	. Otras deducciones
KENKARIAK GUZTIRA	153.233	249.757	551.053	754.597	362.266	498.955	1.066.552	1.503.309	TOTAL DEDUCCIONES
KUOTA LIKIDOA	200.290	424.744	786.292	1.555.077	489.341	963.491	1.475.922	2.943.312	CUOTA LÍQUIDA
. Lanarenak	187.925	423.123	709.688	1.512.072	438.248	922.873	1.335.861	2.858.069	. Del trabajo
. Kapital higigarriarenak	18.735	31.013	93.848	108.416	51.861	66.643	164.443	206.072	. Del capital mobiliario
. Kapital higiezinenak	6.489	7.375	28.369	23.946	18.357	16.948	53.215	48.268	. Del capital inmobiliario
. Ekonom. jarduerenak	12.288	30.697	50.836	104.188	32.910	63.699	96.033	198.584	. De actividades
. Inbertsio Kolektiboko	1.367	1.158	3.066	3.348	2.151	2.612	6.584	7.118	. De instit. inversión colectiva
. Bestelakoak	34	79	188	243	51	135	273	457	. Otras
KONTURAKO ORDAINKETAK, GUZTIRA	226.837	493.445	885.905	1.752.302	543.579	1.072.910	1.656.321	3.318.656	TOTAL PAGOS A CUENTA
KUOTA DIFERENTZIALA	-26.924	-67.469	-99.617	-197.222	-53.160	-107.528	-179.700	-372.219	CUOTA DIFERENCIAL

ERANSKINA / ANEXO II.1.126

II.2 ERANSKINA

Sozietateen gaineko Zergari buruzko estatistikak 2012. urtean

ANEXO II.2

Estadísticas relativas al Impuesto sobre Sociedades en 2012

**ARABA. SOZIJATEEN GAINEKO ZERGA / 2013 / ÁLAVA. IMPUESTO SOBRE SOCIEDADES
LIKIDAZIO-OINARRIAREN BANAKETA / DISTRIBUCIÓN DE LA BASE LIQUIDABLE**

LIKIDAZIO-IONARRI- MAILAK TRAMOS BASE LIQUIDABLE (€)	FA bakar batean zergak ord. dituzten soz.ak Sdades que tributan en una única D.F.				Hainbat Administrazioetan z.ord. dituzten soz.ak Sdades que tributan en más de una Admon.			
	AITORPENAK DECLARACIONES		LIKIDAZIO-OINARRIA BASE LIQUIDABLE		AITORPENAK DECLARACIONES		Likid.-Oinarria, Guztira Base Ligu. Total	Egotzitako Likid.- Oinarria B. Liq. Imputada
	Kopurua Número	%	Zenbatekoa Importe (000 €)	Batez bestekoa Media (€)	Kopurua Número	%	Zenbatekoa Importe (000 €)	Zenbatekoa Importe (000 €)
Negatiboak / Negativas	6.892	70,4	-951.322	-138.032,79	119	49,4	-1.472.819	-202.557
0 - 6.000	877	9,0	1.960	2.235,05	2	0,8	20	4
6.000 - 60.000	1.174	12,0	27.566	23.480,01	13	5,4	554	105
60.000 - 300.000	549	5,6	73.628	134.113,16	27	11,2	4.241	958
300.000 - 600.000	122	1,2	51.515	422.253,59	17	7,1	6.184	995
> 600.000	176	1,8	376.141	2.137.164,13	63	26,1	1.598.115	171.835
GUZTIRA / TOTAL	9.790	100,0	-420.512	-42.953,25	241	100,0	136.295	-28.660

Edizio hau ixtean ez da izan zerga Arabako Foru Aldundian araudi erkideari jarraituz likidatu zuten sozietateen informazioa. / Al cierre de esta edición no se dispone de la información de las Sociedades que liquidaron el impuesto en la Diputación Foral de Álava bajo Normativa Común.

ERANSKINA / ANEXO II.2.A1

**SOZIJATEEN GAINEKO ZERGA / BIZKAIA 2013 / IMPUESTO SOBRE SOCIEDADES
LIKIDAZIO-OINARRIAREN BANAKETA / DISTRIBUCIÓN DE LA BASE LIQUIDABLE**

LIKIDAZIO-IONARRI- MAILAK TRAMOS BASE LIQUIDABLE (€)	FA bakar batean zergak ord. dituzten soz.ak Sdades que tributan en una única D.F.				Hainbat Administrazioetan z.ord. dituzten soz.ak Sdades que tributan en más de una Admon.			
	AITORPENAK DECLARACIONES		LIKIDAZIO-OINARRIA BASE LIQUIDABLE		AITORPENAK DECLARACIONES		Likid.-Oinarria, Guztira Base Ligu. Total	Egotzitako Likid.- Oinarria B. Liq. Imputada
	Kopurua Número	%	Zenbatekoa Importe (000 €)	Batez bestekoa Media (€)	Kopurua Número	%	Zenbatekoa Importe (000 €)	Zenbatekoa Importe (000 €)
Negatiboak / Negativas	14.841	42,9	-2.854.946	-192.368,84	447	31,9		-1.066.538
0 - 6.000	12.600	36,4	7.065	560,68	111	7,9		27
6.000 - 60.000	4.194	12,1	96.461	22.999,68	51	3,6		516
60.000 - 300.000	1.943	5,6	262.964	135.339,04	111	7,9		4.272
300.000 - 600.000	431	1,2	182.339	423.059,57	71	5,1		5.740
> 600.000	613	1,8	2.194.987	3.580.728,59	611	43,6		2.003.321
GUZTIRA / TOTAL	34.622	100,0	-111.132	-3.209,85	1.402	100,0		947.338

ERANSKINA / ANEXO II.2.B1

**SOZIJATEEN GAINEKO ZERGA / GIPUZKOA 2013 / IMPUESTO SOBRE SOCIEDADES
LIKIDAZIO-OINARRIAREN BANAKETA / DISTRIBUCIÓN DE LA BASE LIQUIDABLE**

LIKIDAZIO-IONARRI- MAILAK TRAMOS BASE LIQUIDABLE (€)	FA bakar batean zergak ord. dituzten soz.ak Sdades que tributan en una única D.F.				Hainbat Administrazioetan z.ord. dituzten soz.ak Sdades que tributan en más de una Admon.			
	AITORPENAK DECLARACIONES		LIKIDAZIO-OINARRIA BASE LIQUIDABLE		AITORPENAK DECLARACIONES		Likid.-Oinarria, Guztira Base Ligu. Total	Egotzitako Likid.- Oinarria B. Liq. Imputada
	Kopurua Número	%	Zenbatekoa Importe (000 €)	Batez bestekoa Media (€)	Kopurua Número	%	Zenbatekoa Importe (000 €)	Zenbatekoa Importe (000 €)
Negatiboak / Negativas	15.871	68,9	-1.653.198	-104.164,72	300	37,6	-7.003.117	-354.845
0 - 6.000	2.452	10,7	5.180	2.112,39	75	9,4	15	158
6.000 - 60.000	2.781	12,1	63.910	22.980,98	140	17,6	1.037	3.259
60.000 - 300.000	1.294	5,6	174.484	134.840,88	131	16,4	8.666	19.507
300.000 - 600.000	269	1,2	112.819	419.399,94	39	4,9	18.115	16.536
> 600.000	352	1,5	834.532	2.370.829,84	112	14,1	20.287.859	432.931
GUZTIRA / TOTAL	23.019	100,0	-462.274	-20.082,27	797	100,0	13.312.574	117.547

ERANSKINA / ANEXO II.2.G1

ARABA. SOZIJATEEN GAINEKO ZERGA / 2013 / ÁLAVA. IMPUESTO SOBRE SOCIEDADES
 LIKIDAZIO BATERATUA ERABILITAKO ARAUDIAREN ARABERA / LIQUIDACIÓN CONSOLIDADA SEGÚN NORMATIVA APLICADA

000 €

	Foru Araudia / Normativa Foral			Estatuko araudia Normativa Común	GUZTIRA TOTAL	
	LHko Araudia Normativa del TH	EAEko gainerakoa Resto CAE	Guztira Total			
AITORPEN-KOPURUA	9.862	169	10.031		10.031	NÚMERO DE DECLARACIONES
Likidazio-oinarri positiboa	663.589	41.118	704.706		704.706	Base liquidable positiva
Likidazio-oinarri negatiboa	-1.079.950	-73.928	-1.153.879		-1.153.879	Base liquidable negativa
LIKIDAZIO-ONARRIA	-416.362	-32.811	-449.173		-449.173	BASE LIQUIDABLE
KUOTA OSOA	174.746	12.006	186.751		186.751	CUOTA INTEGRAL
Kenkari Zergapetze Bikotzagatik	20.823	1.061	21.884		21.884	Deducción doble imposición
Hobariak	4.844	67	4.910		4.910	Bonificaciones
KUOTA LIKIDOA	149.078	10.879	159.957		159.957	CUOTA LIQUIDA
Kenkariak	34.097	1.222	35.319		35.319	Deducciones
KUOTA EFEKTIBO POSITIBOA	114.981	9.656	124.638		124.638	CUOTA EFECTIVA POSITIVA
Konturako ordainketak guztira	26.316	636	26.953		26.953	Pagos a cuenta
KUOTA DIFERENTZIALA	88.665	9.020	97.685		97.685	CUOTA DIFERENCIAL

Edizio hau ixtean ez da izan zerga Arabako Foru Aldundian araudi erkideari jarraituz likidatu zuten sozietateen informazioa. / Al cierre de esta edición no se dispone de la información de las Sociedades que liquidaron el impuesto en la Diputación Foral de Álava bajo Normativa Común.

ERANSKINA / ANEXO II.2.A2

SOZIJATEEN GAINEKO ZERGA / BIZKAIA 2013 / IMPUESTO SOBRE SOCIEDADES
 LIKIDAZIO BATERATUA ERABILITAKO ARAUDIAREN ARABERA / LIQUIDACIÓN CONSOLIDADA SEGÚN NORMATIVA APLICADA

000 €

	Foru Araudia / Normativa Foral			Estatuko araudia Normativa Común	GUZTIRA TOTAL	
	LHko Araudia Normativa del TH	EAEko gainerakoa Resto CAE	Guztira Total			
AITORPEN-KOPURUA	34.790	96	34.886	1.138	36.024	NÚMERO DE DECLARACIONES
Likidazio-oinarri positiboa	3.945.642	31.598	3.977.240	795.854	4.773.094	Base liquidable positiva
Likidazio-oinarri negatiboa	-3.598.994	-86.668	-3.685.662	-251.226	-3.936.888	Base liquidable negativa
LIKIDAZIO-ONARRIA	346.649	-55.070	291.579	544.628	836.206	BASE LIQUIDABLE
KUOTA OSOA	948.531	7.202	955.733	235.344	1.191.077	CUOTA INTEGRAL
Kenkari Zergapetze Bikotzagatik	216.520	2.130	218.650	78.678	297.328	Deducción doble imposición
Hobariak	1.534	301	1.835	81	1.916	Bonificaciones
KUOTA LIKIDOA	730.477	4.771	735.249	156.584	891.833	CUOTA LIQUIDA
Kenkariak	98.765	1.718	100.483	9.732	110.216	Deducciones
KUOTA EFEKTIBO POSITIBOA	631.712	3.053	634.765	146.852	781.617	CUOTA EFECTIVA POSITIVA
Konturako ordainketak guztira	123.295	1.479	124.774	10.629	135.404	Pagos a cuenta
KUOTA DIFERENTZIALA*	508.417	1.574	509.991	136.222	646.213	CUOTA DIFERENCIAL*

ERANSKINA / ANEXO II.2.B2

SOZIJATEEN GAINEKO ZERGA / GIPUZKOA 2013 / IMPUESTO SOBRE SOCIEDADES
 LIKIDAZIO BATERATUA ERABILITAKO ARAUDIAREN ARABERA / LIQUIDACIÓN CONSOLIDADA SEGÚN NORMATIVA APLICADA

000 €

	Foru Araudia / Normativa Foral			Estatuko araudia Normativa Común	GUZTIRA TOTAL	
	LHko Araudia Normativa del TH	EAEko gainerakoa Resto CAE	Guztira Total			
AITORPEN-KOPURUA	23.114	143	23.257	559	23.816	NÚMERO DE DECLARACIONES
Likidazio-oinarri positiboa	1.351.132	46.562	1.397.695	265.621	1.663.316	Base liquidable positiva
Likidazio-oinarri negatiboa	-1.737.326	-206.473	-1.943.800	-84.244	-2.008.044	Base liquidable negativa
LIKIDAZIO-ONARRIA	-386.194	-159.911	-546.105	201.377	-344.727	BASE LIQUIDABLE
KUOTA OSOA	312.014	11.286	323.300	78.254	401.554	CUOTA INTEGRAL
Kenkari Zergapetze Bikotzagatik	61.203	360	61.562	14.628	76.190	Deducción doble imposición
Hobariak	10.670	8	10.679	37	10.716	Bonificaciones
KUOTA LIKIDOA	240.141	10.918	251.059	63.590	314.649	CUOTA LIQUIDA
Kenkariak	63.050	1.490	64.540	3.547	68.088	Deducciones
KUOTA EFEKTIBO POSITIBOA	177.091	9.427	186.518	60.043	246.561	CUOTA EFECTIVA POSITIVA
Konturako ordainketak guztira	68.508	1.333	69.841	23.292	93.134	Pagos a cuenta
KUOTA DIFERENTZIALA	108.583	8.094	116.677	36.750	153.428	CUOTA DIFERENCIAL

ERANSKINA / ANEXO II.2.G2

ARABA. SOZIETATEEN GAINEN ZERGA / ÁLAVA. IMPUESTO SOBRE SOCIEDADES
LIKIDAZIO BATERATUAREN OSAGAI NAGUSIEN BILAKAERA
EVOLUCIÓN DE LOS PRINCIPALES CONCEPTOS DE LA LIQUIDACIÓN CONSOLIDADA

000 €

URTEAK AÑOS	Likidazio- Oinarria	Likidazio- Oinarria positiboa	Kuota Osoa	Kenkaria Zergapetze Bikoitzagatik	Hobariak	Kenkariak	Kuota Efektiboa
	Base liquidable	Base Liquidable Positiva	Cuota Íntegra	D. Doble Imposición	Bonificac.	Deducciones	Cuota Efectiva
2008	248.083	1.675.718	416.446	131.578	19.578	64.525	200.765
2009	398.604	1.215.099	322.694	120.353	10.949	42.432	148.961
2010	-41.315	877.062	237.521	56.783	10.280	41.431	129.027
2011	-324.196	802.294	206.412	46.897	3.646	36.427	119.441
2012	-557.731	675.918	176.742	23.124	3.586	37.755	112.277
2013	-449.173	704.706	186.751	21.884	4.910	35.319	124.638
% 09/08	60,7	-27,5	-22,5	-8,5	-44,1	-34,2	-25,8
% 10/09	-110,4	-27,8	-26,4	-52,8	-6,1	-2,4	-13,4
% 11/10	684,7	-8,5	-13,1	-17,4	-64,5	-12,1	-7,4
% 12/11	72,0	-15,8	-14,4	-50,7	-1,7	3,6	-6,0
% 13/12	-19,5	4,3	5,7	-5,4	36,9	-6,5	11,0

Edizio hau itxean ez da izan zerga Arabako Foru Aldundian araudi erkideari jarraituz likidatu zuten sozietateen informazioa. / Al cierre de esta edición no se dispone de la información de las Sociedades que liquidaron el impuesto en la Diputación Foral de Álava bajo Normativa Común.

ERANSKINA / ANEXO II.2.A3

SOZIETATEEN GAINEN ZERGA / BIZKAIA / IMPUESTO SOBRE SOCIEDADES
LIKIDAZIO BATERATUAREN OSAGAI NAGUSIEN BILAKAERA
EVOLUCIÓN DE LOS PRINCIPALES CONCEPTOS DE LA LIQUIDACIÓN CONSOLIDADA

000 €

URTEAK AÑOS	Likidazio- Oinarria	Likidazio- Oinarria positiboa	Kuota Osoa	Kenkaria Zergapetze Bikoitzagatik	Hobariak	Kenkariak	Kuota Efektiboa
	Base liquidable	Base Liquidable Positiva	Cuota Íntegra	D. Doble Imposición	Bonificac.	Deducciones	Cuota Efectiva
2008	4.168.936	6.601.668	1.775.238	731.804	7.650	200.341	835.444
2009	2.686.163	5.189.879	1.359.107	545.385	2.452	127.500	683.769
2010	2.762.965	5.101.122	1.374.972	360.616	4.151	156.723	853.402
2011	2.410.062	5.091.999	1.375.548	468.644	2.221	150.968	753.715
2012	223.831	4.939.539	1.289.492	430.096	2.284	123.850	733.261
2013	836.206	4.757.690	1.191.077	297.328	1.916	110.216	781.617
% 09/08	-35,6	-21,4	-23,4	-25,5	-67,9	-36,4	-18,2
% 10/09	2,9	-1,7	1,2	-33,9	69,2	22,9	24,8
% 11/10	-12,8	-0,2	0,0	30,0	-46,5	-3,7	-11,7
% 12/11	-90,7	-3,0	-6,3	-8,2	2,9	-18,0	-2,7
% 13/12	273,6	-3,7	-7,6	-30,9	-16,1	-11,0	6,6

ERANSKINA / ANEXO II.2.B3

SOZIETATEEN GAINEN ZERGA / GIPUZKOA / IMPUESTO SOBRE SOCIEDADES
LIKIDAZIO BATERATUAREN OSAGAI NAGUSIEN BILAKAERA
EVOLUCIÓN DE LOS PRINCIPALES CONCEPTOS DE LA LIQUIDACIÓN CONSOLIDADA

000 €

URTEAK AÑOS	Likidazio- Oinarria	Likidazio- Oinarria positiboa	Kuota Osoa	Kenkaria Zergapetze Bikoitzagatik	Hobariak	Kenkariak	Kuota Efektiboa
	Base liquidable	Base Liquidable Positiva	Cuota Íntegra	D. Doble Imposición	Bonificac.	Deducciones	Cuota Efectiva
2008	1.054.699	2.915.597	756.895	167.441	13.955	134.906	440.592
2009	682.711	2.278.788	532.238	118.887	10.267	98.970	304.114
2010	215.691	1.808.945	468.945	93.568	12.217	89.256	273.904
2011	-360.172	1.761.121	452.871	90.053	12.309	83.044	267.466
2012	-1.270.909	1.623.375	393.129	85.941	11.139	59.606	236.442
2013	-344.727	1.663.316	401.554	76.190	10.716	68.088	246.561
% 09/08	-35,3	-21,8	-29,7	-29,0	-26,4	-26,6	-31,0
% 10/09	-68,4	-20,6	-11,9	-21,3	19,0	-9,8	-9,9
% 11/10	-267,0	-2,6	-3,4	-3,8	0,7	-7,0	-2,4
% 12/11	252,9	-7,8	-13,2	-4,6	-9,5	-28,2	-11,6
% 13/12	-72,9	2,5	2,1	-11,3	-3,8	14,2	4,3

ERANSKINA / ANEXO II.2.G3

**ARABA. SOZIJATEEN GAINEKO ZERGA / ARABA/ÁLAVA/ IMPUESTO SOBRE SOCIEDADES
PIZGARRI FISKALAK SORTUTAKO KENKARIAK
DEDUCCIONES GENERADAS POR LOS INCENTIVOS FISCALES**

Concepto	2013	2012	2013	2012	Kontzeptua
	Sozietate kopurua Nº Sociedades	Sozietate kopurua Nº Sociedades	Kenkari zenbatekoa Importe deducción (€)	Kenkari zenbatekoa Importe deducción (€)	
Activos no corrientes nuevos	295	322	15.030	14.706	Aktibo ez-zirkulatuak berriak
Reserva para inversiones productivas (art. 39)	57	60	1.521	1.095	Inbertsio emankorretarako erreserba
INVERSIONES EN A.F.M.			16.550	15.801	INBERTSIOAK A.F. MATERIAL ETAN
Inversiones Listado vasco tecnologías limpias	13	24	214	433	Teknologia Garbien Euskal Zerrendako Inbertsioak
Limpieza suelos. Desarrollo sostenible. Protección y mejora Medio Ambiente					Zorua garbitzea, garapen iraunkorra eta ingurumena babestu eta hobetzea
INVERSIÓN MEDIO AMBIENTAL			214	433	INGURUMENEN INBERTSIOA
Deducción general por creación de empleo	396	394	4.120	3.835	Kenkari orokorra enplegua sortzeagatik
Deducción colectivos difícil inserción laboral	9	10	95	65	Lan munduan sartzeko arazoak dituztenen kenk.
CREACIÓN DE EMPLEO			4.215	3.900	ENPLEGUAREN SORRERA
Contribuciones a PP de empleo, mutuas o EPSV	117	124	615	628	Kontribuzioak enplegu PP, mutuei edo BGAE
Formación del personal	677	672	604	661	Langileen prestakuntza
Bienes interés cultural, libros y prod.cinematogr.	3	5	3	50	Int.kulturaleko ondasunak, liburu eta zinemagintza
Aportaciones dinerarias	10	17	22.529	3.378	Diru ekarpenak
Actividades o programas prioritarios	267	251	634	661	Lehentasunezko zatitza jotzen diren jarduerak edo progr.
Otros incentivos	14	13	1.109	1.193	Beste pizgarri batzuk
Total Deducciones con límite			46.474	26.706	Kuota mugarik duten kenkariak guztira
Investigación y desarrollo	212	212	23.687	25.843	Ikerkuntza eta garapena
Innovación tecnológica	109	118	1.752	2.158	Berrikuntza teknologikoa
Total Deducciones sin límite			25.439	28.002	Kuota mugarik ez duten kenkariak guztira
TOTAL DEDUCCIONES			71.913	54.707	KENKARIAK GUZTIRA

ERANSKINA / ANEXO II.2.A.4

**SOZIJATEEN GAINEKO ZERGA / BIZKAIA / IMPUESTO SOBRE SOCIEDADES
PIZGARRI FISKALAK SORTUTAKO KENKARIAK
DEDUCCIONES GENERADAS POR LOS INCENTIVOS FISCALES**

Concepto	2013	2012	2013	2012	Kontzeptua
	Sozietate kopurua Nº Sociedades	Sozietate kopurua Nº Sociedades	Kenkari zenbatekoa Importe deducción (€)	Kenkari zenbatekoa Importe deducción (€)	
Activos no corrientes nuevos	482	576	54.164	82.571	Aktibo ez-zirkulatuak berriak
Reserva para inversiones productivas (art. 39)	89	90	3.127	3.828	Inbertsio emankorretarako erreserba
INVERSIONES EN A.F.M.			57.291	86.398	INBERTSIOAK A.F. MATERIAL ETAN
Inversiones Listado vasco tecnologías limpias (art 44)	10	15	455	522	Teknologia Garbien Euskal Zerrendako Inbertsioak
Limpieza suelos. Desarrollo sostenible. Protección y mejora Medio Ambiente	25	32	2.040	21.011	Zorua garbitzea, garapen iraunkorra eta ingurumena babestu eta hobetzea
INVERSIÓN MEDIO AMBIENTAL			2.494	21.534	INGURUMENEN INBERTSIOA
Deducción general por creación de empleo	945	988	11.273	11.601	Kenkari orokorra enplegua sortzeagatik
Deducción colectivos difícil inserción laboral	39	43	653	637	Lan munduan sartzeko arazoak dituztenen kenk.
CREACIÓN DE EMPLEO			11.925	12.237	ENPLEGUAREN SORRERA
Contribuciones a PP de empleo, mutuas o EPSV	191	207	2.902	2.991	Kontribuzioak enplegu PP, mutuei edo BGAE
Formación del personal	1.974	2.011	2.039	2.143	Langileen prestakuntza
Bienes interés cultural, libros y prod.cinematogr.	8	6	416	770	Int.kulturaleko ondasunak, liburu eta zinemagintza
Aportaciones dinerarias	21	40	64.348	11.920	Diru ekarpenak
Actividades o programas prioritarios	285	291	3.257	3.411	Lehentasunezko zatitza jotzen diren jarduerak edo progr.
Otros incentivos	0	0	0	0	Beste pizgarri batzuk
Total Deducciones con límite			144.673	141.404	Kuota mugarik duten kenkariak guztira
Investigación y desarrollo	748	762	87.671	123.617	Ikerkuntza eta garapena
Innovación tecnológica	169	174	8.078	12.399	Berrikuntza teknologikoa
Total Deducciones sin límite			95.749	136.016	Kuota mugarik ez duten kenkariak guztira
TOTAL DEDUCCIONES			240.422	277.420	KENKARIAK GUZTIRA

ERANSKINA / ANEXO II.2.B.4

SOZIETATEEN GAINEKO ZERGA / GIPUZKOA / IMPUESTO SOBRE SOCIEDADES
PIZGARRI FISKALAK SORTUTAKO KENKARIAK
 DEDUCCIONES GENERADAS POR LOS INCENTIVOS FISCALES

Concepto	2013	2012	2013	2012	Kontzeptua
	Sozietate kopurua Nº Sociedades	Sozietate kopurua Nº Sociedades	Kenkari zenbatekoa Importe deducción (€)	Kenkari zenbatekoa Importe deducción (€)	
Activos no corrientes nuevos	461	565	24.214	31.666	Aktibo ez-zirkulatuak berriak
Reserva para inversiones productivas (art. 39)	87	109	2.536	2.076	Inbertsio emankorretarako erreserba
INVERSIONES EN A.F.M.			26.751	33.742	INBERTSIOAK A.F. MATERIALETAN
Inversiones Listado vasco tecnologías limpias	6	13	66	106	Teknologia Garbien Euskal Zerrendako Inbertsioak
Limpieza suelos. Desarrollo sostenible. Protección y mejora Medio Ambiente	24	21	1.468	1.141	Zorua garbitzea, garapen iraunkorra eta ingurumena babestu eta hobetzea
INVERSIÓN MEDIO AMBIENTAL			1.534	1.247	INGURUMENEN INBERTSIOAK
Deducción general por creación de empleo	819	795	8.621	9.677	Kenkari orokorra enplegua sortzeagatik
Deducción colectivos difícil inserción laboral	20	28	246	799	Lan munduan sartzeko arazoak dituztenen kenk.
CREACIÓN DE EMPLEO			8.867	10.476	ENPLEGUAREN SORRERA
Contribuciones a PP de empleo, mutuas o EPSV	3.399	3.589	5.056	5.553	Kontribuzioak enplegu PP, mutuei edo BGAE
Formación del personal	1.220	1.211	1.809	1.897	Langileen prestakuntza
Bienes interés cultural, libros y prod.cinematogr.	12	10	263	187	Int.kulturaleko ondasunak, liburu eta zinemagintza
Aportaciones dinerarias	10	34	320	21.644	Diru ekarpenak
Actividades o programas prioritarios	502	571	1.790	2.038	Lehentasunezko zatitza jotzen diren jarduerak edo progr.
Otros incentivos	115	126	974	957	Beste pizgarri batzuk
Total Deducciones con límite			47.364	77.740	Kuota mugarik duten kenkariak guztira
Investigación y desarrollo	412	418	50.465	57.799	Ikerkuntza eta garapena
Innovación tecnológica	37	47	8.976	12.275	Berrikuntza teknologikoa
Total Deducciones sin límite			59.441	70.074	Kuota mugarik ez duten kenkariak guztira
TOTAL DEDUCCIONES			106.805	147.814	KENKARIAK GUZTIRA

ERANSKINA / ANEXO II.2.G4

SOZIETATEEN GAINEKO ZERGA / C.A. DE EUSKADI / IMPUESTO SOBRE SOCIEDADES
PIZGARRI FISKALAK SORTUTAKO KENKARIAK
 DEDUCCIONES GENERADAS POR LOS INCENTIVOS FISCALES

Concepto	2013	2012	2013	2012	Kontzeptua
	Sozietate kopurua Nº Sociedades	Sozietate kopurua Nº Sociedades	Kenkari zenbatekoa Importe deducción (€)	Kenkari zenbatekoa Importe deducción (€)	
Activos no corrientes nuevos	1.238	1.463	93.408	128.943	Aktibo ez-zirkulatuak berriak
Reserva para inversiones productivas (art. 39)	233	259	7.185	6.998	Inbertsio emankorretarako erreserba
INVERSIONES EN A.F.M.			100.592	135.941	INBERTSIOAK A.F. MATERIALETAN
Inversiones Listado vasco tecnologías limpias	16	28	521	629	Teknologia Garbien Euskal Zerrendako Inbertsioak
Limpieza suelos. Desarrollo sostenible. Protección y mejora Medio Ambiente	62	77	3.722	22.585	Zorua garbitzea, garapen iraunkorra eta ingurumena babestu eta hobetzea
INVERSIÓN MEDIO AMBIENTAL			4.243	23.214	INGURUMENEN INBERTSIOAK
Deducción general por creación de empleo	2.160	2.177	24.014	25.112	Kenkari orokorra enplegua sortzeagatik
Deducción colectivos difícil inserción laboral	68	81	993	1.501	Lan munduan sartzeko arazoak dituztenen kenk.
CREACIÓN DE EMPLEO			25.007	26.614	ENPLEGUAREN SORRERA
Contribuciones a PP de empleo, mutuas o EPSV	3.707	3.920	8.573	9.171	Kontribuzioak enplegu PP, mutuei edo BGAE
Formación del personal	3.871	3.894	4.452	4.702	Langileen prestakuntza
Bienes interés cultural, libros y prod.cinematogr.	23	21	682	1.006	Int.kulturaleko ondasunak, liburu eta zinemagintza
Aportaciones dinerarias	41	91	87.197	36.943	Diru ekarpenak
Actividades o programas prioritarios	1.054	1.113	5.681	6.109	Lehentasunezko zatitza jotzen diren jarduerak edo progr.
Otros incentivos	129	139	2.083	2.149	Beste pizgarri batzuk
Total Deducciones con límite			238.511	245.849	Kuota mugarik duten kenkariak guztira
Investigación y desarrollo	1.372	1.392	161.823	207.259	Ikerkuntza eta garapena
Innovación tecnológica	315	339	18.806	26.832	Berrikuntza teknologikoa
Total Deducciones sin límite			180.629	234.092	Kuota mugarik ez duten kenkariak guztira
TOTAL DEDUCCIONES			419.140	479.941	KENKARIAK GUZTIRA

ERANSKINA / ANEXO II.2.PV.4

II.3. ERANSKINA

BEZari dagozkion estatistikak 2014. urtean

ANEXO II.3

Estadísticas relativas al IVA en 2014

BEZAREN AITORPEN BATERATUA. ARABA 2014
DECLARACIÓN CONSOLIDADA IVA. ÁLAVA 2014

€

KONTZEPTUAK / CONCEPTOS	HILEKO AITORPENAK DECLARACIONES MENSUALES				HIRUHILEKO AITORPENAK DECLARACIONES TRIMESTRALES			GUZTIRA TOTAL
	EMPRESA HANDIAK GRANDES EMPRESAS	ESPORTA EXPORT.	TALDEAK GRUPOS	GUZTIRA TOTAL	ERREGIMEN OROKORRA RÉGIMEN GENERAL	ERREGIMEN ERRAZTUA RÉGIMEN SIMPLIFIC.	GUZTIRA TOTAL	
ZERGA-OINARRI / BASE IMPONIBLE								
. 4 %	262.133	36.700	53.840	352.673	135.857		135.857	488.530
. 10 %	1.099.752	81.509	160.015	1.341.276	623.718		623.718	1.964.994
. 21 %	6.753.102	273.516	928.242	7.954.860	2.749.881		2.749.881	10.704.741
. Bestelako tasak / Otros tipos	664.707	59.865	48.711	773.283	87.462		87.462	860.745
Guztira / Total	8.779.694	451.589	1.190.808	10.422.091	3.596.919		3.596.919	14.019.010
. 0,5 %	19.356	3.205	89	22.651	10.053		10.053	32.704
. 1,4 %	18.497	579	242	19.318	27.320		27.320	46.638
. 5,2 %	15.998	1.058	303	17.359	13.307		13.307	30.666
. Bestelako tasak / Otros tipos	-128	-16	52.238	52.093	-11		-11	52.082
Baliokidetasun-errekargua, Guztira	53.724	4.825	52.872	111.420	50.669		50.680	162.089
Total Recargo de Equivalencia								
Batasun barruko eskurapenak	2.542.604	36.197	121.485	2.700.286	149.929		149.929	2.850.215
Adquisic. Intracomunitarias								
ZERGA-OINARRI, GUZTIRA	11.376.021	492.611	1.365.165	13.233.797	3.797.517		3.797.517	17.031.314
TOTAL BASE IMPONIBLE (1)								
SORTUTAKO KUOTA / CUOTA DEVENGADA								
. 4 %	10.485	1.468	2.154	14.107	5.434		5.434	19.541
. 10 %	109.975	8.151	16.002	134.128	62.372		62.372	196.499
. 21 %	1.418.151	57.438	194.931	1.670.521	577.475		577.475	2.247.996
. Bestelako tasak / Otros tipos	137.999	11.602	9.436	159.037	16.735		16.735	175.772
Guztira / Total	1.676.611	78.659	222.522	1.977.792	662.016		645.281	2.639.808
. 0,5 %	97	16	0	113	50		50	164
. 1,4 %	259	8	3	270	382		382	653
. 5,2 %	832	55	16	903	692		692	1.595
. Bestelako tasak / Otros tipos	-8	0	914	906	-1		-1	905
Baliokidetasun-errekargua, Guztira	1.180	79	934	2.192	1.124		1.124	3.316
Total Recargo de Equivalencia								
Batasun barruko eskurapenak	519.219	7.435	25.088	551.742	29.842		29.842	581.584
Adquisic. Intracomunitarias								
SORTUTAKO KUOTA, GUZTIRA	2.197.010	86.173	248.543	2.531.726	692.982		692.982	3.224.708
TOTAL CUOTA DEVENGADA (2)								
KENKARIAK / DEDUCCIONES								
BARNE ERAGIKETAK / OPER. INTERIORES	1.465.202	84.509	165.890	1.715.601	421.818		421.818	2.137.419
IMPORTAZIOAK / IMPORTACIONES	78.293	2.256	6.360	86.909	10.800		10.800	97.709
BATASUN BARRUKO ESKUR. / ADQUISIC. INTRAC.	518.190	6.590	24.559	549.339	29.463		29.463	578.803
N.A. ETA A.K.U. ERREB. BEH. KONT. / COMIP. REG.	6.096	1.140	575	7.812	3.122		3.122	10.934
A.R.V.P.								
INBERTSIOEN ERREGUL. / REGUL. INVERSIONES	30		0	31	4		4	34
KENKARIAK, GUZTIRA	2.067.811	94.496	197.385	2.359.692	465.207		465.207	2.824.900
TOTAL DEDUCCIONES								
SARRERAK / INGRESOS	370.336	20.783	74.878	465.997	247.863	3.110	250.974	716.971
KONPENTZAZIOAK / COMPENSACIONES	743	-462	23.819	24.100	853	12	865	24.965
ITZULKETAK / DEVOLUCIONES	237.316	29.051	9	266.375	19.400	214	19.613	285.989
BATASUN BARRUKO SALM. / ENTREGAS INTRAC.	2.911.835	90.079	144.343	3.146.257	99.852		99.852	3.246.109
ESPORTAZIOAK / EXPORTACIONES	1.973.024	58.473	156.378	2.187.876	85.172		85.172	2.273.047
AITORTZAILE KOPURUA / Nº CONTRIBUYENTES	853	404	202	1.459	22.464	2.104	24.568	26.027
AITORPEN KOPURUA / Nº DECLARACIONES	10.224	4.844	2.421	17.489	89.647	8.147	97.794	115.283

(1) / (2) Zenbatekoak aitortu zituztenak dira, nahiz eta kontzeptu bakoitzak zenbatuz gero ados ez dauden / Los importes son los declarados, si bien difieren de los que resultan de sumar los distintos conceptos.

ERANSKINA / ANEXO II.3.A1

ERANSKINA / ANEXO II.3.A1

BEZAREN AITORPEN BATERATUA. BIZKAIA 2014
DECLARACIÓN CONSOLIDADA IVA. BIZKAIA 2014

000€

KONTZEPTUAK / CONCEPTOS	HILEKO AITORPENAK DECLARACIONES MENSUALES				HIRUHILEKO AITORPENAK DECLARACIONES TRIMESTRALES			GUZTIRA TOTAL *
	ENPRESA HANDIAK GRANDES EMPRESAS	ESPORTAZ. EXPORT.	TALDEAK GRUPOS	GUZTIRA TOTAL	ERREGIMEN OROKORRA RÉGIMEN GENERAL	ERREGIMEN ERRAZTUA RÉGIMEN SIMPLIFIC.	GUZTIRA TOTAL	
ZERGA-OINARRI / BASE IMPONIBLE								
.4 %	246.971	506.809	405.109	1.158.889	300.384		300.384	1.459.273
.10 %	439.991	2.195.839	1.312.616	3.948.446	1.554.855		1.554.855	5.503.301
.21 %	9.191.664	10.016.307	5.401.247	24.609.218	5.988.864		5.988.864	30.598.082
Bestelako tasak / Otros tipos	-18.357	-75.364	6.047	-87.674	-18.635		-18.635	-106.309
Guztira / Total	9.860.269	12.643.591	7.125.019	29.628.879	7.825.468		7.825.468	37.454.347
.05 %	112.686	80.546	24.569	217.801	33.180		33.180	250.981
.14 %	21.374	42.849	6.325	70.548	59.314		59.314	129.862
.52 %	14.626	23.431	1.582	39.639	46.903		46.903	86.542
.175 %		0	202.862	202.862	52		52	202.914
Baliokidetasun-errekargua, Guztira Total Recargo de Equivalencia	148.686	146.826	235.338	530.850	139.449		139.449	670.299
Subjektu pasiboaren inbertsioa Inversiones sujeto pasivo	560.982	2.121.025	302.906	2.984.913	457.557		457.557	3.442.470
Batasun barruko eskurapenak Adquisic. Intracomunitarias	764.060	2.083.208	216.459	3.063.727	319.516		319.516	3.383.243
ZERGA-DINARRI, GUZTIRA TOTAL BASE IMPONIBLE	11.333.997	16.994.650	7.879.722	36.208.369	8.741.990		8.741.990	44.950.359
SORTUTAKO KUOTA / CUOTA DEVENGADA								
.4 %	9.879	20.272	16.204	46.356	12.015		12.015	58.371
.10 %	43.999	219.582	131.262	394.843	155.485		155.485	550.327
.21 %	1.930.249	2.103.424	1.134.262	5.167.936	1.257.399		1.257.399	6.425.335
Bestelako tasak/Otros tipos	-3.378	-16.803	-433	-20.614	-2.858		-2.858	-23.472
Guztira / Total	1.980.749	2.326.476	1.281.295	5.588.520	1.422.041		1.422.041	7.010.561
.05 %	563	403	123	1.089	166		166	1.255
.14 %	299	600	89	988	830		830	1.818
.52 %	761	1.218	82	2.061	2.439		2.439	4.500
.175 %		0	3.550	3.550	1		1	3.551
Baliokidetasun-errekargua, Guztira Total Recargo de Equivalencia	1.623	2.221	3.844	7.688	3.436		3.436	11.124
Subjektu pasiboaren inbertsioa Inversiones sujeto pasivo	116.129	435.253	61.579	612.961	82.409		82.409	695.370
Batasun barruko eskurapenak Adquisic. Intracomunitarias	153.207	382.045	40.850	576.102	62.870		62.870	638.972
SORTUTAKO KUOTA, GUZTIRA TOTAL CUOTA DEVENGADA	2.251.709	3.145.995	1.387.568	6.785.271	1.570.756		1.570.756	8.356.027
KENKARIAK / DEDUCCIONES								
BARNE ERAGIKETAK / OPER. INTERIORES	1.350.938	2.047.401	970.937	4.369.276	941.461		941.461	5.310.737
IMPORTAZIOAK / IMPORTACIONES	42.581	156.440	43.952	242.973	17.269		17.269	260.242
BATASUN BARRUKO ESKUR. / ADQUIS. INTRAC. N.A.; E.T.A.; K.O. ERREG. BER.; KONP.; Y COM.P. REG.	153.513	380.890	40.949	575.352	62.506		62.506	637.858
A.R.V.P.	175	2.180	105	2.460	1.192		1.192	3.652
INBERTSIOEN ERREGUL. / REGUL. INVERSIONES	127	75	-196	6	430		430	436
KENKARIAK, GUZTIRA TOTAL DEDUCCIONES	1.547.334	2.586.986	1.055.747	5.190.067	1.022.858		1.022.858	6.212.925
SARRERAK / INGRESOS	759.087	1.039.072	342.043	2.140.202	596.810	7.017	603.827	2.744.029
KONPENTZAZIOAK / COMPENSACIONES								
ITZULKETAK / DEVOLUCIONES	-106.164	-458.290	-34.561	-599.015	-330	-	-330	-599.345
BATASUN BARRUKO SALM. / ENTREGAS INTRAC.								
ESPORTAZIOAK / EXPORTACIONES								
AITORTZAILE KOPURUA / Nº CONTRIBUYENTES	700	2.288	630	3.618	76.289	8.400	84.304	87.921
AITORPEN KOPURUA / Nº DECLARACIONES	7.550	24.338	8.328	40.216	214.840	23.882	238.125	278.341

* Urteko guztira eta hileko gehi hiruhileko guztiraren arteko aldea, 12. hilabeteko gehi 4. hiruhileko zenbatekoari dagokio, bi kontzeptu hauek urteko aitorpenak hartzen baititu / La diferencia entre los datos parciales y el total corresponde a los datos del mes 12 y del 4º trimestre que se declaran agregados en el modelo anual

BEZAREN AITORPEN BATERATUA. GIPUZKOA 2014
DECLARACIÓN CONSOLIDADA IVA. GIPUZKOA 2014

€

KONTZEPTUAK / CONCEPTOS	HILEKO AITORPENAK DECLARACIONES MENSUALES				HIRUHILEKO AITORPENAK DECLARACIONES TRIMESTRALES			GUZTIRA TOTAL
	ENPRESA HANDIAK GRANDES EMPRESAS	ESPORTA. EXPORT.	TALDEAK GRUPOS	GUZTIRA TOTAL	ERREGIMEN OROKORRA RÉGIMEN GENERAL	ERREGIMEN ERRAZTUA RÉGIMEN SIMPLIFIC.	GUZTIRA TOTAL	
ZERGA-OINARRI / BASE IMPONIBLE (1)								
. 4 %	571.456	422.246		993.702	296.551		296.551	1.290.253
. 10 %	1.307.754	883.843		2.191.597	1.980.854		1.980.854	4.172.451
. 21 %	7.497.621	3.691.190		11.188.811	6.771.016		6.771.016	17.959.827
Guztira / Total	9.376.831	4.997.279		14.374.110	9.048.421		9.048.421	23.422.531
. 0,5 %	151.426	4.732		156.158	33.351		33.351	189.509
. 1,4 %	229.854	10.007		239.861	68.457		68.457	308.318
. 5,2 %	45.453	8.164		53.617	43.825		43.825	97.442
Baliokidetasun-errekargua, Guztira Total Recargo de Equivalencia	426.733	22.903		449.636	145.633		145.633	595.269
Subjektu pasiboaren inbertsioa Inversiones sujeto pasivo	376.833	899.057		1.275.890	343.757		343.757	1.619.647
Batasun barruko eskurapenak Adquisic. Intracomunitarias	993.215	1.624.975		2.618.190	581.212		581.212	3.199.402
ZERGA-OINARRI, GUZTIRA TOTAL BASE IMPONIBLE	11.173.612	7.544.214		18.717.826	10.119.023		10.119.023	28.836.849
SORTUTAKO KUOTA / CUOTA DEVENGADA								
. 4 %	22.858	16.890		39.748	11.863		11.863	51.611
. 10 %	130.777	88.383		219.160	198.095		198.095	417.255
. 21 %	1.575.304	776.179		2.351.483	1.421.770		1.421.770	3.773.253
Guztira / Total	1.728.939	881.452		2.610.391	1.631.728		1.631.728	4.242.119
. 0,5 %	757	24		781	168		168	949
. 1,4 %	3.874	140		4.014	958		958	4.972
. 5,2 %	2.362	481		2.843	2.295		2.295	5.138
Baliokidetasun-errekargua, Guztira Total Recargo de Equivalencia	6.993	645		7.638	3.421		3.421	11.059
Subjektu pasiboaren inbertsioa Inversiones sujeto pasivo	70.817	176.906		247.723	65.534		65.534	313.257
Batasun barruko eskurapenak Adquisic. Intracomunitarias	189.679	325.160		514.839	107.220		107.220	622.059
SORTUTAKO KUOTA, GUZTIRA TOTAL CUOTA DEVENGADA	1.996.428	1.384.163		3.380.591	1.742.369		1.807.903	5.188.494
KENKARIAK / DEDUCCIONES								
BARNE ERAGIKETAK / OPER. INTERIORES	1.261.093	1.384.652		2.645.745	1.037.101		1.037.101	3.682.846
IMPORTAZIOAK / IMPORTACIONES	31.584	94.976		126.560	23.223		23.223	149.783
BATASUN BARRUKO ESKURAPENAK ADQUISIC. INTRACOMUNITARIAS	189.268	322.118		511.386	105.184		105.184	616.570
N.A. ETA A.K.U. ERREG. BER. KOMP. / COMP. REG. A. R. V. P.	103	1.151		1.254	1.471		1.471	2.725
INBERTSIDEN ERREGULARIZAZIOA REGULARIZACIÓN INVERSIONES	-1.703	-197		-1.900	-1.195		-1.195	-3.095
KENKARIAK, GUZTIRA TOTAL DEDUCCIONES	1.480.345	1.802.700		3.283.045	1.165.784		1.165.784	4.448.829
SARRERAK / INGRESOS	533.323	121.028		654.351	679.412	7.607	687.019	1.341.370
KOMPENTZAZIOAK / COMPENSACIONES	-5.498	-8.875		-14.373	2.550	305	2.855	-11.518
ITZULKETAK / DEVOLUCIONES	22.738	548.440		571.178	34.457	531	34.988	606.166
BATASUN BARRUKO SALMENTAK ENTREGAS INTRACOMUNITARIAS	616.900	3.837.801		4.454.701	337.667	736	338.403	4.793.104
ESPORTAZIOAK / EXPORTACIONES	770.388	2.650.684		3.421.072	211.401	46	211.447	3.632.519
AITORTZAILA KOPURUA / Nº CONTRIBUYENTES	920	1.091		2.011	54.776	4.562	59.338	61.349
AITORPEN KOPURUA / Nº DECLARACIONES	10.428	12.656		23.084	204.716	17.430	222.146	245.230

ERANSKINA / ANEXO II.3.G1

ERANSKINA / ANEXO II.3.G1

II.4 ERANSKINA

Zerga-ikuspenari eta ordainarazte bidean kudeatutako zergabilketari buruzko estatistikak 2014. urtean

ANEXO II.4

**Estadísticas sobre inspección
de los tributos
y gestión recaudatoria en ejecutiva
en 2014**

GAUZATUTAKO AKTEN ZERGA ZORRA / DEUDA TRIBUTARIA DE ACTAS FORMALIZADAS
ARABA 2009-2014 ÁLAVA

000€

Kontzeptuak / Conceptos	2014	%14/13	2013	%13/12	2012	%12/11	2011	%11/10	2010	%10/09	2009
Pertsona Fisikoen Errent. g/ Z. Impuesto s/ la Renta de las P. F.	15.735	11,4	14.126	16,1	12.171	72,6	7.050	24,8	5.649	3,3	5.467
Sozietateen gaineko Zerga Impuesto sobre Sociedades	20.542	-57,3	48.157	-12,4	54.961	200,3	18.302	-62,6	48.912	304,3	12.097
Gainerako zuzeneko zergak Resto de impuestos directos	811	59,1	510	-77,0	2.218	1.027,3	197	-9,9	218	-67,6	675
Zuzeneko zergak guztira Total impuestos directos	37.088	-40,9	62.793	-9,5	69.350	171,4	25.549	-53,4	54.779	200,3	18.239
Balio Erantsiaren gaineko Z. I. sobre el Valor Añadido	52.834	57,7	33.513	201,2	11.125	-57,2	26.007	0,6	25.840	-27,0	35.375
Gainerako zergak Resto de impuestos	609	-46,2	1.133	-41,6	1.941	1.666,1	110	-82,4	624	-63,8	1.725
ZERGAK GUZTIRA TOTAL IMPUESTOS	90.532	-7,1	97.439	18,2	82.416	59,5	51.665	-36,4	81.243	46,8	55.339

ERAINSKINA / ANEXO II.4.A1

GAUZATUTAKO AKTEN ZERGA ZORRA / DEUDA TRIBUTARIA DE ACTAS FORMALIZADAS
BIZKAIA 2009-2014

000€

Kontzeptuak / Conceptos	2014	%14/13	2013	%13/12	2012	%12/11	2011	%11/10	2010	%10/09	2009
Pertsona Fisikoen Errent. g/ Z. Impuesto s/ la Renta de las P. F.	19.015	16,0	16.387	-18,4	20.085	36,3	14.741	-7,7	15.966	48,0	10.786
Sozietateen gaineko Zerga Impuesto sobre Sociedades	22.516	-43,7	39.992	-3,1	41.271	52,3	27.101	166,6	10.167	-12,8	11.659
Gainerako zuzeneko zergak Resto de impuestos directos	371	33,2	279	-73,9	1.070	-26,5	1.457	189,5	503	44,2	349
Zuzeneko zergak guztira Total impuestos directos	41.903	-26,0	56.658	-9,2	62.426	44,2	43.298	62,6	26.636	16,9	22.794
Balio Erantsiaren gaineko Z. I. sobre el Valor Añadido	146.922	335,0	33.776	24,6	27.111	-90,9	298.643	438,0	55.514	335,0	12.763
Gainerako zergak Resto de impuestos	3.096	176,3	1.121	44,2	777	292,4	198	-78,7	929	6,5	872
ZERGAK GUZTIRA TOTAL IMPUESTOS	191.921	109,6	91.554	1,4	90.315	-73,6	342.139	311,8	83.078	128,1	36.429

ERAINSKINA / ANEXO II.4.B1

GAUZATUTAKO AKTEN ZERGA ZORRA / DEUDA TRIBUTARIA DE ACTAS FORMALIZADAS
GIPUZKOA 2009-2014

000€

Kontzeptuak / Conceptos	2014	%14/13	2013	%13/12	2012	%12/11	2011	%11/10	2010	%10/09	2009
Pertsona Fisikoen Errent. g/ Z. Impuesto s/ la Renta de las P. F.	4.470	-72,7	16.347	59,1	10.276	-48,0	19.742	47,8	13.362	-58,9	32.534
Sozietateen gaineko Zerga Impuesto sobre Sociedades	106.609	14,9	92.744	125,9	41.064	-18,9	50.623	-1,4	51.329	192,2	17.569
Gainerako zuzeneko zergak Resto de impuestos directos	178	-87,2	1.393	203,8	459	-55,3	1.026	-10,6	1.148	-51,3	2.356
Zuzeneko zergak guztira Total impuestos directos	111.257	114,8	110.484	54,8	51.798	-21,3	71.392	36,1	65.838	-46,3	52.458
Balio Erantsiaren gaineko Z. I. sobre el Valor Añadido	6.175	-57,0	14.373	-77,6	64.132	612,4	9.002	-69,8	29.821	-2,7	30.635
Gainerako zergak Resto de impuestos	26	141,8	11	-92,3	143	26,4	113	110,0	54	-96,8	1.668
ZERGAK GUZTIRA TOTAL IMPUESTOS	117.458	-5,9	124.868	7,6	116.073	44,2	80.507	-15,9	95.713	12,9	84.761

ERAINSKINA / ANEXO II.4.G1

ZERGABILKETA KUDEAKETAREN AZALPENA EXEKUTIBOAN KONTZEPTUKA ARABAN. 2014
DETALLE DE LA GESTIÓN RECAUDATORIA EN EJECUTIVA POR CONCEPTOS EN ÁLAVA

000 €

	Hasierako saldoa Saldo inicial	Karguak Cargos	Sarrerak Ingresos	Hutseginak Fallidos	Amaierako saldoa Saldo final	
PFEZ	34.677	11.141	5.723	3.746	36.348	IRPF
Sozietateen g/ Zerga	6.718	2.815	607	447	8.480	Impuesto sobre Sociedades
Gainerako zuzeneko zergak	157	176	164	2	168	Resto de impuestos directos
ZUZENEKO ZERGAZ GUZTIRA	41.552	14.132	6.494	4.195	44.996	TOTAL IMPUESTOS DIRECTOS
Ondare Esk. eta EJDen g/ Z.	590	327	327	29	562	I. s/Transm. Patrim. y AJD
Balio Erantsiaren g/ Z.	59.556	40.815	4.470	3.576	92.324	IVA
Gainerako zeharkako zerg.	9	2		7	4	Resto de imp. indirectos
ZEHARKAKO ZERGAZ GUZTIRA	60.155	41.145	4.797	3.614	92.889	TOTAL IMPUESTOS INDIRECTOS
Tasak	313	103	105	29	283	Tasas
Bestelako sarrerak	3.309	2.393	267	831	4.603	Ingresos diversos
TASAK ETA BESTELAKO SARRERAK GUZTIRA	3.622	2.496	372	860	4.886	TOTAL TASAS Y OTROS INGRESOS
GUZTIRA	105.329	57.773	11.663	8.669	142.771	TOTAL

ERAINSKINA / ANEXO II.4.A2

ZERGABILKETA KUDEAKETAREN AZALPENA EXEKUTIBOAN KONTZEPTUKA BIZKAIAN. 2014
DETALLE DE LA GESTIÓN RECAUDATORIA EN EJECUTIVA POR CONCEPTOS EN BIZKAI

000 €

	Hasierako saldoa Saldo inicial	Karguak Cargos	Sarrerak Ingresos	Hutseginak Fallidos	Amaierako saldoa Saldo final	
PFEZ	180.834	41.048	27.216	13.132	181.533	IRPF
Sozietateen g/ Zerga	117.553	27.564	12.584	14.382	118.151	Impuesto sobre Sociedades
Gainerako zuzeneko zergak	2.033	2.985	1.878	1.125	2.016	Resto de impuestos directos
ZUZENEKO ZERGAZ GUZTIRA	300.420	71.597	41.677	28.639	301.700	TOTAL IMPUESTOS DIRECTOS
Ondare Esk. eta EJDen g/ Z.	5.253	2.534	1.049	684	6.054	I. s/Transm. Patrim. y AJD
Balio Erantsiaren g/ Z.	354.641	58.410	25.407	26.935	360.709	IVA
Gainerako zeharkako zerg.	4.369	897	807	672	3.789	Resto de imp. indirectos
ZEHARKAKO ZERGAZ GUZTIRA	364.263	61.841	27.262	28.291	370.552	TOTAL IMPUESTOS INDIRECTOS
Tasak	3.900	1.700	1.299	277	4.024	Tasas
Bestelako sarrerak	462.024	110.424	23.774	84.306	464.367	Ingresos diversos
TASAK ETA BESTELAKO SARRERAK GUZTIRA	465.924	112.123	25.073	84.583	468.391	TOTAL TASAS Y OTROS INGRESOS
GUZTIRA	1.130.607	245.562	94.012	141.513	1.140.643	TOTAL

ERAINSKINA / ANEXO II.4.B2

ZERGABILKETA KUDEAKETAREN AZALPENA EXEKUTIBOAN KONTZEPTUKA GIPUZKOAN. 2014
DETALLE DE LA GESTIÓN RECAUDATORIA EN EJECUTIVA POR CONCEPTOS EN GIPUZKOA

000 €

	Hasierako saldoa Saldo inicial	Karguak Cargos	Sarrerak Ingresos	Hutseginak Fallidos	Amaierako saldoa Saldo final	
PFEZ	181.653	29.514	12.898	9.455	188.814	IRPF
Sozietateen g/ Zerga	54.016	14.968	1.986	13.281	53.717	Impuesto sobre Sociedades
Gainerako zuzeneko zergak	2.650	904	318	69	3.167	Resto de impuestos directos
ZUZENEKO ZERGAZ GUZTIRA	238.319	45.386	15.202	22.805	245.698	TOTAL IMPUESTOS DIRECTOS
Ondare Esk. eta EJDen g/ Z.	1.993	1.021	544	200	2.270	I. s/Transm. Patrim. y AJD
Balio Erantsiaren g/ Z.	200.315	33.336	13.577	7.436	212.638	IVA
Gainerako zeharkako zerg.	2.725	27	29	1	2.722	Resto de imp. indirectos
ZEHARKAKO ZERGAZ GUZTIRA	205.033	34.384	14.150	7.637	217.630	TOTAL IMPUESTOS INDIRECTOS
Tasak	9.157	1.477	1.275	514	8.845	Tasas
Bestelako sarrerak	85.925	63.968	3.295	4.924	141.674	Ingresos diversos
TASAK ETA BESTELAKO SARRERAK GUZTIRA	95.083	65.445	4.570	5.438	150.520	TOTAL TASAS Y OTROS INGRESOS
GUZTIRA	538.434	145.215	33.922	35.880	613.847	TOTAL

ERAINSKINA / ANEXO II.4.G2

III. ERANSKINA

Araba, Bizkaia eta Gipuzkoako Foru Ogasunen kudeaketa ekonomikoa

ANEXO III

Gestión económica de las Haciendas
Forales
de Álava, Bizkaia y Gipuzkoa

III.1 ERANSKINA

Zerga itunduen bilketari buruzko estatistikak 2014.urtean

ANEXO III.1

**Estadísticas sobre recaudación
por tributos concertados en 2014**

ITUNDUTAKO ZERGENGATIKO AURREKOTU-GAUZATZEA. ARABAKO LURRALDE HISTORIKOA 2014
EJECUCION PRESUPUESTARIA POR TRIBUTOS CONCERTADOS. TERRITORIO HISTÓRICO DE ARABA/ÁLAVA 2014

000 €

	Diru-Bilketa osoa Recaudación íntegra	Itzulpenak Devoluciones	Hondakinak Residuos	Diru-Bilketa likidoa Recaudación líquida	Aurrekontua Presupuesto	Gauzatze-maila Grado de ejecución
Lanaren eta lanbide-jardueren etekinen atxikipenak Retenciones Rdto. Trabajo y Actividades Profesionales	669.237	-357	32.368	701.248	670.600	104,6
Kapital higigarrien etekinen atxikipenak Retenciones Rdto. Capital Mobiliario	28.659	-56	657	29.260	31.700	92,3
Kapital higiezinaren etekinen atxikipenak Retenciones Rdto. Capital Inmobiliario	9.253	-62	439	9.630	10.500	91,7
Ondare-irabazien atxikipenak Retenciones Ganancias Patrimoniales	4.701	-5	57	4.753	2.050	231,8
Profesional eta enpresarien ordainketa zatikatuak Pagos frac. Profes. y Empresariales	23.219	-35	1.172	24.356	26.200	93,0
Lotería batzuetako sarien g/ karga berezia Gravamen Especial s/ Premios Det. Loterías	1.864			1.864		
Kuota diferentzial garbia / Cuota diferencial neta	60.106	-154.549	4.431	-90.012	-88.800	101,4
PFEZ. Guztira / Total IIRPF	797.039	-155.064	39.123	681.098	652.250	104,4
Kapital higigarrien etekinen atxikipenak Retenciones Rdto. Capital Mobiliario	28.659	-56	657	29.260	31.700	92,3
Kapital higiezinaren etekinen atxikipenak Retenciones Rdto. Capital Inmobiliario	9.253	-62	439	9.630	10.500	91,7
Ondare-irabazien atxikipenak Retenciones Ganancias Patrimoniales	4.701	-5	57	4.753	2.050	231,8
Lotería batzuetako sarien g/ karga berezia Gravamen Especial s/ Premios Det. Loterías						
Kuota diferentzial garbia / Cuota diferencial neta	143.095	-39.386	3.926	107.634	104.500	103,0
SZ, guztira / Total IS	185.708	-39.509	5.078	151.277	148.750	101,7
Ez-egoiliarren errentaren gaineko zerga Impuesto s/ Renta No Residentes	3.446	-6	26	3.467	5.500	63,0
Onordetza eta dohaintzen gaineko zerga Impuesto s/ Sucesiones y Donaciones	17.147	-179	1.065	18.032	12.100	149,0
Ondarearen/Aberastasunaren eta F.Handien g/ zerga Impuesto s/ el Patrimonio/Riqueza y Grandes Fortunas	18.067	-45	4	18.026	16.600	108,6
Kreditu-erakundeetako Gordailuen gaineko zerga Impuesto s/ Depósitos en las Ent. de Crédito	1.493			1.493		
Energia elektrikoaren ekoizpenaren gaineko zerga Impuesto s/ la producción de la energía eléctrica	4.515			4.515	1.176	383,9
ZUZENKO ZERGA, GUZTIRA TOTAL IMPUESTOS DIRECTOS	1.027.415	-194.803	45.297	877.909	836.376	105,0
BEZ (berezko kudeaketa) / IVA (Gestión propia)	974.091	-442.241	37.013	568.863	562.918	101,1
Ondare-eskualdaketen gaineko zerga Impuesto s/ Transmisiones Patrimoniales	9.981	-65	377	10.293	9.200	111,9
Egintza juridiko dokumentatuen gaineko zerga Impuesto s/ Actos Jurídicos Documentados	5.412	-34	233	5.612	8.300	67,6
Zenbait Garraiobideren gaineko zerga berezia I. Especial s/ Determ. Medios de Transporte	3.474	-963	84	2.595	2.140	121,3
Fabrikazio zerga bereziak (berezko kudeaketa) I. Especiales Fabricación (Gestión propia)						
. Alkoh. Erat.k eta Bitartekoak / Alc., Deriv. e Intern.	1.816	-32		1.785	2.115	84,4
. Hidrokarburoak / Hidrocarburos	180.565	-2.314		178.252	172.032	103,6
. Tabako-motak / Labores del Tabaco	56.760			56.760	59.616	95,2
. Garagardoa / Cerveza	574			574	1.037	55,4
. Elektrizitatea / Electricidad	11.948	-300	38	11.686	15.408	75,8
Ikatzaren gaineko zerga berezia / I. Esp. s/ el Carbón						
Aseguru-sarien g.ko zerga/ I. s/ Primas de Seguros	9.806	-4		9.801	11.050	88,7
Joku-jardueren g.ko zerga/ I. s/ Actividades de Juego	1.692			1.692		
Berotegi-efektuko gas fluordunen gaineko zerga I. s/ Gases Fluorados de Efecto Invernadero	63			63		
Zerga iraungiak / Impuestos extinguidos	39	-24	18	32		
ZEHARKAKO ZERGA, GUZTIRA TOTAL IMPUESTOS INDIRECTOS	1.256.223	-445.976	37.763	848.009	843.816	100,5
Jokoaren tasa guztira / Total Tasa de Juego	5.918	-11	160	6.068	6.480	93,6
Bestelako sarrerak guztira / Total otros Ingresos	5.196	-258	538	5.476	5.420	101,0
TASAK ETA BESTELAKO SARRERAK, GUZTIRA TOTAL TASAS Y OTROS INGRESOS	11.114	-269	698	11.544	11.900	97,0
BEREZKO KUDEAKETA ZERGA, GUZTIRA TOTAL TRIB. CON. GESTIÓN PROPIA	2.294.751	-641.048	83.758	1.737.462	1.692.092	102,7
Aduanak / Aduanas	102.797			102.797	108.480	94,8
Barne eragiketak / Operaciones interiores	66.242		28.766	95.007	87.680	108,4
BEZ Egokitzapena, guztira / Total Ajuste IVA	169.039		28.766	197.804	196.160	100,8
Alkoh. Erat.k eta Bitartekoak / Alc., Deriv. e Intern.	6.030	0		6.029	7.088	85,1
Hidrokarburoak / Hidrocarburos	2	-52.868		-52.866	-39.264	134,6
Tabako-motak / Labores del Tabaco	12.890	-2.674		10.216	6.960	146,8
Garagardoa / Cerveza	1.807			1.807	2.896	62,4
Zerga Berezien Egokitzapena, guztira Total Ajuste Impuestos Especiales	20.729	-55.543		-34.814	-22.320	156,0
ITUNDUTAKO ZERGA, GUZTIRA TOTAL TRIBUTOS CONCERTADOS	2.484.519	-696.590	112.524	1.900.452	1.865.932	101,8

ITUNDUTAKO ZERGENGATIKO AURREKOTU-GAUZATZEA. BIZKAIAKO LURRALDE HISTORIKOA 2014
EJECUCION PRESUPUESTARIA POR TRIBUTOS CONCERTADOS. TERRITORIO HISTÓRICO DE BIZKAIA 2014

000 €

	Diru-Bilketa osoa Recaudación Íntegra	Itzulpenak Devoluciones	Hondakinak Residuos	Diru-Bilketa likidoa Recaudación líquida	Aurrekontua Presupuesto	Gauzatze- maila Grado de ejecución
Lanaren eta lanbide-jarduereen etekinen atxikipean Retenciones Rdto. Trabajo y Actividades Profesionales	2.263.957	-6.984	36.985	2.293.959	2.336.000	98,2
Kapital higigarrien etekinen atxikipean Retenciones Rdto. Capital Mobiliario	105.057	-309	293	105.041	114.800	91,5
Kapital higiezinaren etekinen atxikipean Retenciones Rdto. Capital Inmobiliario	45.937	-130	1.509	47.316	51.250	92,3
Ondare-irabazien atxikipean Retenciones Ganancias Patrimoniales	12.782	-27	0	12.755	8.200	155,6
Profesional eta enpresarien ordainketa zatikatuak Pagos frac. Profes. y Empresariales	61.975	-53	637	62.559	64.575	96,9
Lotería batzuetako sarien g/ karga berezia Gravamen Especial s/ Premios Det. Loterías	12.986			12.986		
Kuota diferentzial garbia / Cuota diferencial neta	220.106	-500.858	10.611	-270.141	-250.000	108,1
PFEZ Guztira / Total IRPF	2.722.799	-508.361	50.036	2.264.475	2.324.825	97,4
Kapital higigarrien etekinen atxikipean Retenciones Rdto. Capital Mobiliario	105.057	-309	293	105.041	114.800	91,5
Kapital higiezinaren etekinen atxikipean Retenciones Rdto. Capital Inmobiliario	45.937	-130	1.509	47.316	51.250	92,3
Ondare-irabazien atxikipean Retenciones Ganancias Patrimoniales	12.782	-27	0	12.755	8.200	155,6
Lotería batzuetako sarien g/ karga berezia Gravamen Especial s/ Premios Det. Loterías						
Kuota diferentzial garbia / Cuota diferencial neta	640.127	-49.233	14.754	605.648	520.000	116,5
SZ, guztira / Total IS	803.903	-49.699	16.556	770.760	694.250	111,0
Ez-egoiliarren errentaren gaineko zerga Impuesto s/ Renta No Residentes	30.440	-31.881	8	-1.433	30.750	-4,7
Onordetza eta dohaintzen gaineko zerga Impuesto s/ Sucesiones y Donaciones	60.087	-919	1.045	60.213	60.000	100,4
Ondarearen/Aberastasunaren eta F. Handien g/ zerga Impuesto s/ el Patrimonio/Riqueza y Grandes Fortunas	69.380	-245	285	69.420	95.750	72,5
Kreditu-erakundeetako Gordailuen gaineko zerga Impuesto s/ Depósitos en las Ent. de Crédito	6.180			6.180		
Energia elektrikoaren ekoizpenaren gaineko zerga Impuesto s/ la producción de la energía eléctrica	21.183	-6.834	24	14.374	26.800	53,6
ZUZENENKO ZERGA, GUZTIRA TOTAL IMPUESTOS DIRECTOS	3.713.972	-597.939	67.955	3.183.988	3.232.375	98,5
BEZ (berezko kudeaketa) / IVA (Gestión propia)	3.260.711	-1.577.891	128.298	1.811.118	1.792.189	101,1
Ondare-eskualdaketen gaineko zerga Impuesto s/ Transmisiones Patrimoniales	47.545	-508	844	47.881	40.000	119,7
Egintza juridiko dokumentatuen gaineko zerga Impuesto s/ Actos Jurídicos Documentados	18.002	-421	115	17.695	17.425	101,6
Zenbait Garraibideren gaineko zerga berezia I. Especial s/ Determ. Medios de Transporte	7.392	-138	113	7.366	7.200	102,3
Fabrikazio zerga bereziak (berezko kudeaketa) I. Especiales Fabricación (Gestión propia)						
. Alkoh. Erat.k eta Bitartekoak / Alc., Deriv. e Intern.	5.681		0	5.681	6.735	84,4
. Hidrokarburoak / Hidrocarburos	974.140	-413.598	6.967	567.509	547.707	103,6
. Tabako-motak / Labores del Tabaco	183.022	-2.313		180.709	189.802	95,2
. Garagardoa / Cerveza	1.825		4	1.829	3.303	55,4
. Elektrizitatea / Electricidad	37.503	-371	73	37.205	49.055	75,8
Ikatzaren gaineko zerga berezia / I. Esp. s/ el Carbón						
Aseguru-sarien g.ko zerga/ I. s/ Primas de Seguros	37.636	-13		37.622	40.000	94,1
Joku-jarduereen g.ko zerga/ I. s/ Actividades de Juego	3.265			3.265		
Berotegi-efektuko gas fluordunen gaineko zerga I. s/ Gases Fluorados de Efecto Invernadero	330			330		
Zerga iraungiak / Impuestos extinguidos	123	-43	119	199		
ZEHARKAKO ZERGA, GUZTIRA TOTAL IMPUESTOS INDIRECTOS	4.577.174	-1.995.298	136.533	2.718.409	2.693.416	100,9
Jokoaren tasa guztira / Total Tasa de Juego	27.165	-32	370	27.502	30.250	90,9
Bestelako sarrerak guztira / Total otros Ingresos	26.488	-2.333	10.674	34.829	37.875	92,0
TASAK ETA BESTELAKO SARRERAK, GUZTIRA TOTAL TASAS Y OTROS INGRESOS	53.653	-2.366	11.044	62.331	68.125	91,5
BEREZKO KUDEAKETA ZERGA, GUZTIRA TOTAL TRIB. CON. GESTIÓN PROPIA	8.344.799	-2.595.602	215.532	5.964.728	5.993.916	99,5
Aduanak / Aduanas	327.280			327.280	345.373	94,8
Barne eragiketak / Operaciones interiores	211.452	-214	91.241	302.479	279.151	108,4
BEZ Egokitzapena, guztira / Total Ajuste IVA	538.732	-214	91.241	629.759	624.524	100,8
. Alkoh. Erat.k eta Bitartekoak / Alc., Deriv. e Intern.	19.197			19.197	22.566	85,1
. Hidrokarburoak / Hidrocarburos	29.342	-197.653		-168.311	-125.007	134,6
. Tabako-motak / Labores del Tabaco	41.039	-8.515		32.524	22.159	146,8
. Garagardoa / Cerveza	5.752			5.752	9.220	62,4
Zerga Berezien Egokitzapena, guztira Total Ajuste Impuestos Especiales	95.330	-206.168		-110.838	-71.061	156,0
ITUNDUTAKO ZERGA, GUZTIRA TOTAL TRIBUTOS CONCERTADOS	8.978.861	-2.801.984	306.773	6.483.650	6.547.379	99,0

ERANSKINA / ANEXO III.1.B3

ITUNDUTAKO ZERGENGATIKO AURREKOTUA GAUZATZE. GIPUZKOAKO LURRALDE HISTORIKOA 2014
EJECUCION PRESUPUESTARIA POR TRIBUTOS CONCERTADOS. TERRITORIO HISTORICO DE GIPUZKOA 2014

	Diru-Bilketa osoa	Itzulpenak	Hondakinak	Diru-Bilketa likidoa	Aurrekontua	Gauzatze- maila
	Recaudación íntegra	Devoluciones	Residuos	Recaudación líquida	Presupuesto	Grado de ejecución
Lanaren eta lanbide-jardueren etekinen atxikipenak Retenciones Rdto. Trabajo y Actividades Profesionales	1.388.633	-3.695	21.772	1.406.710	1.417.000	99,3
Kapital higigarrien etekinen atxikipenak Retenciones Rdto. Capital Mobiliario	63.024	-1.358	370	62.036	72.000	86,2
Kapital higiezinaren etekinen atxikipenak Retenciones Rdto. Capital Inmobiliario	25.646	-77	808	26.377	28.000	94,2
Ondare-irabazien atxikipenak Retenciones Ganancias Patrimoniales	15.698	-18	23	15.702	15.300	102,6
Profesional eta enpresarien ordainketa zatikatuak Pagos frac. Profes. y Empresariales	52.856	-178	572	53.250	57.000	93,4
Loteria batzuetako sarien g/ karga berezia Gravamen Especial s/ Premios Det. Loterías	18.948			18.948		
Kuota diferentzial garbia / Cuota diferencial neta	168.257	-319.149	12.501	-138.391	-131.000	105,6
PFEZ Guztira / Total IRPF	1.733.061	-324.475	36.046	1.444.632	1.458.300	99,1
Kapital higigarrien etekinen atxikipenak Retenciones Rdto. Capital Mobiliario	63.024	-1.358	370	62.036	72.000	86,2
Kapital higiezinaren etekinen atxikipenak Retenciones Rdto. Capital Inmobiliario	25.646	-77	808	26.377	28.000	94,2
Ondare-irabazien atxikipenak Retenciones Ganancias Patrimoniales	15.698	-18	23	15.702	15.300	102,6
Loteria batzuetako sarien g/ karga berezia Gravamen Especial s/ Premios Det. Loterías	80			80		
Kuota diferentzial garbia / Cuota diferencial neta	208.900	-85.422	9.514	132.991	135.000	98,5
SZ, guztira / Total IS	313.347	-86.875	10.714	237.186	250.300	94,8
Ez-egoiliarren errentaren gaineko zerga Impuesto s/ Renta No Residentes	8.845	-1.353	67	7.559	4.900	154,3
Onordetza eta dohaintzen gaineko zerga Impuesto s/ Sucesiones y Donaciones	32.878	-416	1.651	34.113	38.000	89,8
Ondarearen/Aberastunaren eta F. Handien g/ zerga Impuesto s/ el Patrimonio/Riqueza y Grandes Fortunas	64.144	-288	1.153	65.010	56.000	116,1
Kreditu-erakundeetako Gordailuen gaineko zerga Impuesto s/ Depósitos en las Ent. de Crédito	4.626			4.626		
Energia elektrikoaren ekoizpenaren gaineko zerga Impuesto s/ la producción de la energía eléctrica	9.200	-17	146	9.328	7.000	133,3
ZUZENEKO ZERGAk, GUZTIRA TOTAL IMPUESTOS DIRECTOS	2.166.100	-413.424	49.777	1.802.454	1.814.500	99,3
BEZ (berezko kudeaketa) / IVA (Gestión propia)	1.804.109	-695.238	66.543	1.175.414	1.163.128	101,1
Ondare-eskualdaketen gaineko zerga Impuesto s/ Transmisiones Patrimoniales	31.815	-148	392	32.059	24.500	130,9
Egintza juridiko dokumentatuen gaineko zerga Impuesto s/ Actos Jurídicos Documentados	12.972	-112	432	13.292	15.100	88,0
Zenbait Garraibideren gaineko zerga berezia I. Especial s/ Determ. Medios de Transporte	5.056	-113	8	4.952	4.500	110,0
Fabrikazio zerga bereziak (berezko kudeaketa) I. Especiales Fabricación (Gestión propia)						
. Alkoh. Erat.k eta Bitartekoak / Alc., Deriv. e Interm.	9.816	-6.129		3.687	4.371	84,4
. Hidrokarburoak / Hidrocarburos	369.307	-995	0	368.313	355.461	103,6
. Tabako-motak / Labores del Tabaco	154.539	-37.259		117.280	123.182	95,2
. Garagardoa / Cerveza	2.656	-1.470	1	1.187	2.143	55,4
. Elektrizitatea / Electricidad	26.027	-2.213	332	24.146	31.837	75,8
Ikatzaren gaineko zerga berezia / I. Esp. s/ el Carbón						
Aseguru-sarien g.ko zerga/ I. s/ Primas de Seguros	22.808	-16		22.792	24.100	94,6
Joku-jardueren g.ko zerga/ I. s/ Actividades de Juego	2.717			2.717		
Berotegi-efektuko gas fluordunen gaineko zerga I. s/ Gases Fluorados de Efecto Invernadero	428			428		
Zerga iraungiak / Impuestos extinguidos	4	-152	215	67		
ZEHARKAKO ZERGAk, GUZTIRA TOTAL IMPUESTOS INDIRECTOS	2.442.255	-743.845	67.923	1.766.333	1.748.322	101,0
Jokoaren tasa guztira / Total Tasa de Juego	13.593	-520	11	13.085	14.300	91,5
Bestelako sarrerak guztira / Total otros Ingresos	17.471	-9.523	9.063	17.011	24.500	69,4
TASAK ETA BESTELAKO SARRERAK, GUZTIRA TOTAL TASAS Y OTROS INGRESOS	31.065	-10.042	9.073	30.095	38.800	77,6
BEREZKO KUDEAKETA ZERGAk, GUZTIRA TOTAL TRIB. CON. GESTIÓN PROPIA	4.639.419	-1.167.311	126.774	3.598.882	3.601.622	99,9
Aduanak / Aduanas	212.404			212.404	224.147	94,8
Barne eragiketak / Operaciones interiores	199.058	-2.749		196.309	181.169	108,4
BEZ Egokitzapena, guztira / Total Ajuste IVA	411.462	-2.749		408.713	405.316	100,8
Alkoh. Erat.k eta Bitartekoak / Alc., Deriv. e Interm.	12.459			12.459	14.646	85,1
Hidrokarburoak / Hidrocarburos	2.753	-111.987		-109.234	-81.129	134,6
Tabako-motak / Labores del Tabaco	26.634	-5.526		21.108	14.381	146,8
Garagardoa / Cerveza	3.733			3.733	5.984	62,4
Zerga Berezien Egokitzapena, guztira Total Ajuste Impuestos Especiales	45.580	-117.513		-71.934	-46.119	156,0
ITUNDUTAKO ZERGAk, GUZTIRA TOTAL TRIBUTOS CONCERTADOS	5.096.461	-1.287.573	126.774	3.935.661	3.960.819	99,4

III.2 ERANSKINA

Sarrera eta gastua likidatuari buruzko estatistikak 2014. urtean

ANEXO III.2

**Estadísticas sobre ingresos
y gastos liquidados en 2014**

ARABAKO FORU ALDUNDIA. SARRERA LIKIDATUEN BILAKAERA
DIPUTACIÓN FORAL DE ÁLAVA. EVOLUCIÓN DE LOS INGRESOS LIQUIDADOS

000 €

URTEA AÑO	KAP. 1 zuzeneko zergak impuestos directos	KAP. 2 zeharkako zergak impuestos indirectos	KAP. 3 tasak eta bestelako sarrerak tasas y otros ingresos	KAP. 4 transfer. arruntak transfer. corrientes	KAP. 5 ondarezko sarrerak ingresos patrimon.	KAP. 6 inber. erre. besterentzea enajenación de inversiones reales	KAP. 7 kapital transferen. transferen. capital	KAP. 8 finantza aktiboak activos financieros	KAP. 9 finantza pasiboak pasivos financieros	GUZTIRA TOTAL
2009	876.017	1.212.441	25.443	177.906	1.765	64	14.224	163	84.000	2.392.022
2010	875.353	794.836	20.184	161.854	2.176	58	22.223	172	95.000	1.971.858
2011	902.118	1.008.111	23.898	103.830	8.347	75	25.933	25.145	64.800	2.162.257
2012	894.341	992.305	296.166	95.476	2.656	79	5.958	201	118.000	2.407.183
2013	885.758	994.380	28.230	94.398	1.608	1.590	11.135	184	77.000	2.094.213
2014	880.065	1.069.072	34.773	89.144	1.758	624	17.704	155	59.800	2.153.095
% 10/09	-0,1	-34,4	-20,7	-9,0	23,3	-8,8	56,2	5,9	13,1	-17,6
% 11/10	3,1	26,8	18,4	-35,9	283,6	29,1	16,7	14496,7	-31,8	9,7
% 12/11	-0,9	-1,6	1147,7	-8,0	-68,2	4,8	-77,0	-99,2	82,1	11,3
% 13/12	-1,0	0,2	-90,5	-1,1	-39,4	1909,2	66,9	-8,6	-34,7	-13,0
% 14/13	-0,6	7,5	23,2	-5,6	9,3	-60,7	59,0	-15,9	-22,3	2,8

ANEXO III.2.A1

BIZKAIKO FORU ALDUNDIA. SARRERA LIKIDATUEN BILAKAERA
DIPUTACIÓN FORAL DE BIZKAIA. EVOLUCIÓN DE LOS INGRESOS LIQUIDADOS

000 €

URTEA AÑO	KAP. 1 zuzeneko zergak impuestos directos	KAP. 2 zeharkako zergak impuestos indirectos	KAP. 3 tasak eta bestelako sarrerak tasas y otros ingresos	KAP. 4 transfer. arruntak transfer. corrientes	KAP. 5 ondarezko sarrerak ingresos patrimon.	KAP. 6 inber. erre. besterentzea enajenación de inversiones reales	KAP. 7 kapital transferen. transferen. capital	KAP. 8 finantza aktiboak activos financieros	KAP. 9 finantza pasiboak pasivos financieros	GUZTIRA TOTAL
2009	2.890.688	2.682.476	127.710	579.814	10.700	2.167	51.912	788	188.000	6.534.254
2010	2.817.205	3.205.528	139.493	586.742	9.433	524	46.241	3.339	249.048	7.057.554
2011	3.126.216	2.961.949	188.712	507.533	10.595	1.683	96.746	1.240	218.000	7.112.674
2012	3.131.090	2.903.061	167.836	79.319	10.044	665	9.026	10.942	182.000	6.493.983
2013	3.266.644	3.019.175	245.574	98.250	7.750	233	20.765	754	183.000	6.842.147
2014	3.223.501	3.333.275	216.770	157.516	8.042	519	12.788	730	147.600	7.100.740
% 10/09	-2,5	19,5	9,2	1,2	-11,8	-75,8	-10,9	323,9	32,5	8,0
% 11/10	11,0	-7,6	35,3	-13,5	12,3	220,9	109,2	-62,8	-12,5	0,8
% 12/11	0,2	-2,0	-11,1	-84,4	-5,2	-60,5	-90,7	782,2	-16,5	-8,7
% 13/12	4,3	4,0	46,3	23,9	-22,8	-65,0	130,1	-93,1	0,5	5,4
% 14/13	-1,3	10,4	-11,7	60,3	3,8	122,5	-38,4	-3,3	-19,3	3,8

ANEXO III.2.B1

GIPUZKOAKO FORU ALDUNDIA. SARRERA LIKIDATUEN BILAKAERA
DIPUTACIÓN FORAL DE GIPUZKOA. EVOLUCIÓN DE LOS INGRESOS LIQUIDADOS

000 €

URTEA AÑO	KAP. 1 zuzeneko zergak impuestos directos	KAP. 2 zeharkako zergak impuestos indirectos	KAP. 3 tasak eta bestelako sarrerak tasas y otros ingresos	KAP. 4 transfer. arruntak transfer. corrientes	KAP. 5 ondarezko sarrerak ingresos patrimon.	KAP. 6 inber. erre. besterentzea enajenación de inversiones reales	KAP. 7 kapital transferen. transferen. capital	KAP. 8 finantza aktiboak activos financieros	KAP. 9 finantza pasiboak pasivos financieros	GUZTIRA TOTAL
2009	1.641.350	1.753.711	53.696	261.260	1.396	261	46.196	30.331	82.000	3.870.201
2010	1.579.155	2.069.443	54.200	349.551	464	77	42.924	35.998	150.000	4.281.814
2011	1.673.654	1.890.671	55.581	176.661	480	978	27.344	34.459	88.800	3.948.628
2012	1.729.656	1.847.009	61.249	186.763	699	731	11.468	1.356	48.570	3.887.502
2013	1.755.044	1.934.547	61.677	198.599	207	206	5.547	1.198	76.340	4.033.365
2014	1.802.454	2.103.112	46.589	155.912	304	248	16.225	1.029	56.100	4.181.973
% 10/09	-3,8	18,0	0,9	33,8	-66,8	-70,3	-7,1	18,7	82,9	10,6
% 11/10	6,0	-8,6	2,5	-49,5	3,5	1162,0	-36,3	-4,3	-40,8	-7,8
% 12/11	3,3	-2,3	10,2	5,7	45,5	-25,2	-58,1	-96,1	-45,3	-1,5
% 13/12	1,5	4,7	0,7	6,3	-70,4	-71,8	-51,6	-11,7	57,2	3,8
% 14/13	2,7	8,7	-24,5	-21,5	46,8	20,4	192,5	-14,1	-26,5	3,7

ANEXO III.2.G1

ARABAKO FORU ALDUNDIAK JASOTAKO TRANSFERENTZIAK
TRANSFERENCIAS RECIBIDAS POR LA DIPUTACIÓN FORAL DE ÁLAVA

°°°€

	2014	2013	2012	2011	2010	2009
Estatuko Adm. / Admón. del Estado	46.920	31.930	32.602	34.840	128.897	104.305
EAEko Adm. Nag. / A. Gral. de la CAPV	40.081	50.303	50.544	36.034	29.856	33.799
EBkoa / Unión Europea	1.228	2.904	361	2.063	632	471
Lurralde-entitateak / Entes Territoriales	801	8.971	11.554	30.368	1.976	39.073
Bestelakoak / Otros	113	240	416	523	494	259
TRANSFERENTZIA ARRUNTAK TRANSFERENCIAS CORRIENTES	89.144	94.348	95.477	103.830	161.854	177.906
Estatuko Adm. / Admón. del Estado					367	1.000
EAEko Adm. Nag. / A. Gral. de la CAPV	9.526	7.144	4.175	14.377	14.970	9.791
EBkoa / Unión Europea	7.525	3.447	464	4.338	3.014	1.289
Lurralde-entitateak / Entes Territoriales	348	163	1.047	5.261	2.813	1.028
Bestelakoak / Otros	304	381	272	1.957	1.059	1.116
KAPITAL TRANSFERENTZIAK TRANSFERENCIAS DE CAPITAL	17.704	11.135	5.958	25.933	22.223	14.224

ERANSKINA / ANEXO III.2.A2

BIZKAIAKO FORU ALDUNDIAK JASOTAKO TRANSFERENTZIAK
TRANSFERENCIAS RECIBIDAS POR LA DIPUTACIÓN FORAL DE BIZKAIA

°°°€

	2014	2013	2012	2011	2010	2009
Estatuko Adm. / Admón. del Estado	74.943	31.376	28.173	14.276	262.399	179.978
EAEko Adm. Nag. / A. Gral. de la CAPV	43.394	40.262	11.283	354.780	297.480	198.469
EBkoa / Unión Europea	9.578	14.706	11.654	9.452	11.028	11.166
Lurralde-entitateak / Entes Territoriales	26.899	9.868	30.862	58.047	9.776	186.560
Bestelakoak / Otros	2.701	2.039	-2.652	70.978	6.059	3.642
TRANSFERENTZIA ARRUNTAK TRANSFERENCIAS CORRIENTES	157.516	98.250	79.319	507.533	586.742	579.814
Estatuko Adm. / Admón. del Estado						
EAEko Adm. Nag. / A. Gral. de la CAPV	65	3.640	106	81.783	39.166	43.842
EBkoa / Unión Europea	11.128	15.015	5.076	11.933	3.425	4.903
Lurralde-entitateak / Entes Territoriales	195	465	61	1.351	664	1.166
Bestelakoak / Otros	1.400	1.644	3.783	1.679	2.986	2.001
KAPITAL TRANSFERENTZIAK TRANSFERENCIAS DE CAPITAL	12.788	20.765	9.025	96.746	46.241	51.912

ERANSKINA / ANEXO III.2.B2

GIPUZKOAKO FORU ALDUNDIAK JASOTAKO TRANSFERENTZIAK
TRANSFERENCIAS RECIBIDAS POR LA DIPUTACIÓN FORAL DE GIPUZKOA

°°°€

	2014	2013	2012	2011	2010	2009
Estatuko Adm. / Admón. del Estado	49.337	30.183	53.594	30.100	199.817	153.016
EAEko Adm. Nag. / A. Gral. de la CAPV	105.412	109.872	65.461	141.337	144.023	107.685
EBkoa / Unión Europea	1.107	449	777	4.468	1.773	414
Lurralde-entitateak / Entes Territoriales	55	41.842	51.079	403	426	145
Bestelakoak / Otros	2	16.253	15.853	355	3.512	
TRANSFERENTZIA ARRUNTAK TRANSFERENCIAS CORRIENTES	155.912	198.599	186.763	176.661	349.551	261.260
Estatuko Adm. / Admón. del Estado					26	7.976
EAEko Adm. Nag. / A. Gral. de la CAPV	83	34	5.263	20.432	32.167	23.920
EBkoa / Unión Europea	13.991	3.674	3.927	1.559	2.223	1.658
Lurralde-entitateak / Entes Territoriales	830	377	154	4.328	7.368	11.519
Bestelakoak / Otros	1.322	1.461	2.123	1.025	1.140	1.122
KAPITAL TRANSFERENTZIAK TRANSFERENCIAS DE CAPITAL	16.225	5.547	11.468	27.344	42.924	46.196

ERANSKINA / ANEXO III.2.G2

FORU-ALDUNDIEN ZORPETZEAK IZANDAKO BILAKAERA
EVOLUCIÓN DEL ENDEUDAMIENTO DE LAS DIPUTACIONES FORALES

000€

kontzeptuak	2014	2013	2012	2011	2010	2009	2008	conceptos
Hasierako egoera (urtar. 1)	2.280.333	2.183.174	2.065.562	1.923.200	1.538.171	1.279.559	1.212.099	Situación inicial (1 ene.)
ZOR PUBLIKOA								DEUDA PÚBLICA
Jaulkia	0	0	0	0	0	0	50.000	Emitida
Amortizatua	60.101	30.051	30.051	30.051	30.051	30.051	0	Amortizada
MAILEGUAK								PRÉSTAMOS
Jasoak	264.051	336.884	348.924	372.060	495.230	374.481	110.984	Recibidos
Amortizatuak	215.701	209.674	201.262	199.647	80.150	85.819	93.522	Amortizados
Ekitaldiko aldakuntza	-11.751	97.159	117.611	142.362	385.029	258.612	67.462	Variación en el ejercicio
Amaierako egoera (aben. 31)	2.268.582	2.280.333	2.183.174	2.065.562	1.923.200	1.538.171	1.279.561	Situación final (31 dic.)

Lurralde Historikoei dagozkien datuak III.2 eranskineko A3, B3, G3 koadroetan

Información correspondiente a los Territorios Históricos en los cuadros A3, B3, G3 del Anexo III.2

ARABAKO FORU-ALDUNDIAREN ZORPETZEAK IZANDAKO BILAKAERA
EVOLUCIÓN DEL ENDEUDAMIENTO DE LA DIPUTACIÓN FORAL DE ÁLAVA

000€

kontzeptuak	2014	2013	2012	2011	2010	2009	2008	conceptos
Hasierako egoera (urtar. 1)	476.542	428.993	336.332	312.925	222.949	144.746	70.127	Situación inicial (1 ene.)
ZOR PUBLIKOA								DEUDA PÚBLICA
Jaulkia							50.000	Emitida
Amortizatua								Amortizada
MAILEGUAK								PRÉSTAMOS
Jasoak	60.351	77.544	118.354	65.260	96.182	84.481	30.984	Recibidos
Amortizatuak	38.381	29.995	25.693	41.854	6.206	6.278	6.363	Amortizados
Ekitaldiko aldakuntza	21.970	47.549	92.662	23.407	89.976	78.203	74.621	Variación en el ejercicio
Amaierako egoera (aben. 31)	498.512	476.542	428.993	336.332	312.925	222.949	144.746	Situación final (31 dic.)

ANEXO III.2.A3

BIZKAIKO FORU-ALDUNDIAREN ZORPETZEAK IZANDAKO BILAKAERA
EVOLUCIÓN DEL ENDEUDAMIENTO DE LA DIPUTACIÓN FORAL DE BIZKAIA

000€

kontzeptuak	2014	2013	2012	2011	2010	2009	2008	conceptos
Hasierako egoera (urtar. 1)	1.207.811	1.181.005	1.161.001	1.100.980	930.438	822.941	823.152	Situación inicial (1 ene.)
ZOR PUBLIKOA								DEUDA PÚBLICA
Jaulkia								Emitida
Amortizatua	60.101	30.051	30.051	30.051	30.051	30.051		Amortizada
MAILEGUAK								PRÉSTAMOS
Jasoak	147.600	183.000	182.000	218.000	249.048	188.000	80.000	Recibidos
Amortizatuak	87.565	126.144	131.945	127.929	48.456	50.452	80.211	Amortizados
Ekitaldiko aldakuntza	-66	26.806	20.005	60.021	170.541	107.497	-211	Variación en el ejercicio
Amaierako egoera (aben. 31)	1.207.744	1.207.811	1.181.005	1.161.001	1.100.980	930.438	822.941	Situación final (31 dic.)

ANEXO III.2.B3

ARABAKO FORU ALDUNDIA. OBLIGAZIOA LIKIDATUEN BILAKAERA KAPITULOKA
DIPUTACIÓN FORAL DE ÁLAVA. EVOLUCIÓN DE LAS OBLIGACIONES LIQUIDADAS POR CAPÍTULOS

000 €

URTEA AÑO	KAP. 1 / CAP. 1	KAP. 2 / CAP. 2	KAP. 3 / CAP. 3	KAP. 4 / CAP. 4	KAP. 6 / CAP. 6	KAP. 7 / CAP. 7	KAP. 8 / CAP. 8	KAP. 9 / CAP. 9	GUZTIRA TOTAL
	langileri gastuak remun. del personal	gastu arruntak gastos corrientes	finantza gastuak gastos financieros	transfer. arruntak transfer. corrientes	inbertsio errealak inversiones reales	kapital transferen. transferen. capital	finantza aktiboak activos financieros	finantza pasiboak pasivos financieros	
2009	62.309	54.798	7.488	1.814.588	94.544	45.094	15.293	5.556	2.099.669
2010	62.190	50.252	7.217	1.907.566	80.428	51.368	13.212	5.556	2.177.789
2011	60.014	47.494	11.542	1.802.568	76.070	44.580	13.234	40.956	2.096.458
2012	53.685	46.235	15.067	1.730.569	35.541	257.906	23.005	24.841	2.186.850
2013	56.821	45.748	15.953	1.793.798	34.579	24.293	13.634	29.327	2.014.153
2014	57.681	45.092	17.229	1.832.990	28.216	35.862	14.378	36.877	2.068.325
% 10/09	-0,2	-8,3	-3,6	5,1	-14,9	13,9	-13,6	0,0	3,7
% 11/10	-3,5	-5,5	59,9	-5,5	-5,4	-13,2	0,2	637,2	-3,7
% 12/11	-10,5	-2,7	30,5	-4,0	-53,3	478,5	73,8	-39,3	4,3
% 13/12	5,8	-1,1	5,9	3,7	-2,7	-90,6	-40,7	18,1	-7,9
% 14/13	1,5	-1,4	8,0	2,2	-18,4	47,6	5,5	25,7	2,7

ERANSKINA / ANEXO III.2.A4

BIZKAIKAKO FORU ALDUNDIA. OBLIGAZIOA LIKIDATUEN BILAKAERA KAPITULOKA
DIPUTACIÓN FORAL DE BIZKAIA. EVOLUCIÓN DE LAS OBLIGACIONES LIQUIDADAS POR CAPÍTULOS

000 €

URTEA AÑO	KAP. 1 / CAP. 1	KAP. 2 / CAP. 2	KAP. 3 / CAP. 3	KAP. 4 / CAP. 4	KAP. 6 / CAP. 6	KAP. 7 / CAP. 7	KAP. 8 / CAP. 8	KAP. 9 / CAP. 9	GUZTIRA TOTAL
	langileri gastuak remun. del personal	gastu arruntak gastos corrientes	finantza gastuak gastos financieros	transfer. arruntak transfer. corrientes	inbertsio errealak inversiones reales	kapital transferen. transferen. capital	finantza aktiboak activos financieros	finantza pasiboak pasivos financieros	
2009	187.917	298.720	35.310	5.556.868	262.766	195.202	82.299	80.503	6.699.586
2010	187.070	306.348	35.413	5.901.957	278.716	151.034	81.644	78.057	7.020.239
2011	188.652	342.927	44.335	5.756.661	193.448	164.684	58.323	157.979	6.907.009
2012	176.697	356.466	46.945	5.531.832	124.060	143.963	65.599	161.995	6.627.556
2013	178.954	353.827	47.142	5.554.641	104.025	134.532	83.176	156.194	6.612.492
2014	187.983	364.307	47.654	5.853.151	70.878	120.596	120.776	147.666	6.913.010
% 10/09	-0,5	2,6	0,3	6,2	6,1	-22,6	-0,8	-3,0	4,8
% 11/10	0,8	11,9	25,2	-2,5	-30,6	9,0	-28,6	102,4	-1,6
% 12/11	-6,3	3,9	5,9	-3,9	-35,9	-12,6	46,8	2,5	-4,0
% 13/12	1,3	-0,7	0,4	0,4	-16,1	-6,6	-2,8	-3,6	-0,2
% 14/13	5,0	3,0	1,1	5,4	-31,9	-10,4	45,2	-5,5	4,5

ERANSKINA / ANEXO III.2.B4

GIPUZKOAKO FORU ALDUNDIA. OBLIGAZIOA LIKIDATUEN BILAKAERA KAPITULOKA
DIPUTACIÓN FORAL DE GIPUZKOA. EVOLUCIÓN DE LAS OBLIGACIONES LIQUIDADAS POR CAPÍTULOS

000 €

URTEA AÑO	KAP. 1 / CAP. 1	KAP. 2 / CAP. 2	KAP. 3 / CAP. 3	KAP. 4 / CAP. 4	KAP. 6 / CAP. 6	KAP. 7 / CAP. 7	KAP. 8 / CAP. 8	KAP. 9 / CAP. 9	GUZTIRA TOTAL
	langileri gastuak remun. del personal	gastu arruntak gastos corrientes	finantza gastuak gastos financieros	transfer. arruntak transfer. corrientes	inbertsio errealak inversiones reales	kapital transferen. transferen. capital	finantza aktiboak activos financieros	finantza pasiboak pasivos financieros	
2009	102.410	112.820	4.536	3.414.998	292.503	123.820	104.473	9.088	4.164.648
2010	104.604	103.960	4.696	3.678.642	197.440	103.724	20.550	25.488	4.239.104
2011	102.938	105.232	12.454	3.495.887	144.935	69.654	10.963	34.865	3.976.928
2012	101.759	100.662	10.427	3.457.992	76.832	51.915	1.512	48.625	3.849.724
2013	100.808	99.529	9.263	3.604.235	92.092	47.488	1.338	58.535	4.013.287
2014	103.696	104.503	9.440	3.796.610	89.450	46.579	1.239	74.755	4.226.272
% 10/09	2,1	-7,9	3,5	7,7	-32,5	-16,2	-80,3	180,5	1,8
% 11/10	-1,6	1,2	165,2	-5,0	-26,6	-32,8	-46,6	36,8	-6,2
% 12/11	-1,1	-4,3	-16,3	-1,1	-47,0	-25,5	-86,2	39,5	-3,2
% 13/12	-0,9	-1,1	-11,2	4,2	19,9	-8,5	-11,5	20,4	4,2
% 14/13	2,9	5,0	1,9	5,3	-2,9	-1,9	-7,3	27,7	5,3

ERANSKINA / ANEXO III.2.G4

IV. ERANSKINA

EAEko toki-ogasunen kudeaketa Ekonomikoari buruzko xehetasunak

ANEXO IV

**Detalles de la gestión económica
de las Haciendas Locales del País Vasco**

TOKIKO ZERGEN BILKETA 2013AN. ZERGA ZUZENAK ETA ZEHARKAKOAK ARABAKO UDALERRIETAN
RECAUDACIÓN POR TRIBUTOS LOCALES 2013. IMPUESTOS DIRECTOS E INDIRECTOS EN LOS MUNICIPIOS DE ÁLAVA

000€

UDALERRIAK / MUNICIPIOS	BIZTANLERIA POBLACIÓN	ZERGAK IMPUESTOS	ZUZENEKO ZERGAK / IMPUESTOS DIRECTOS					ZEHARKAKO ZERGAK / IMPUESTOS INDIRECTOS		
			Ond. higie. g/ Zerga	Trak. mek. ib. g/ Zerga	Hiri-lur. bal. geh. g/Zerga	Jard. ekon. g/ Zerga	Iraun. zuzen. zergak	Eraik. inst. eta ob. g/Zerga	Lux. gas. g/Zerga	Iraun. zehar. zergak
			I.s/bienes inmuebles	I.s/vehiculos trac.mec.	I.s/inc.val. ter.nat.urb.	I.s/activ. económicas	I. directos extinguidos	I. s/construc. instal obras	I. s/gtos suntuarios	I. indirectos extinguidos
	2013	2013								
Alegria-Dulantzi	3.060	877	609	174	24	59			11	
Amurrio	10.280	3.207	2.151	581	100	151			224	
Añana	177	88	60	9		1			18	
Aramaio	1.529	500	347	112	2	13			26	
Armiñón	230	97	66	15		10			6	
Arria-Maeztu	710	272	164	43	17	16			32	
Arzua-Ubarrundia	1.040	529	420	54		7			48	
Artziniega	1.842	507	314	91	28	42			30	1
Asparrena	1.659	705	284	118	38	179			86	
Ayala/Aiara	2.876	690	497	140		36			17	
Baños de Ebro/Mañueta	327	101	75	15		2			9	
Barrundia	949	436	309	56		41			30	
Berantevilla	486	239	137	35		58			8	
Bernedo	559	249	197	34		7			10	
Campezo/Kanpezu	1.079	360	217	72	37	8			26	
Elburgo/Burgelu	645	254	199	40		3			12	
Elciego	1.082	519	332	55	8	49			75	
Elvillar/Bilar	341	143	119	19		4			2	
Erriberagoitia/Ribera Alta	842	200	129	47		12			12	
Harana/Valle de Arana	265	72	46	19		1			5	
Iruña Oka/Iruña de Oca	3.185	1.260	917	197	42	104			0	
Iruña-Gauna	541	168	125	26		1			16	
Kripan	188	68	58	8		1			2	
Kuartango	344	461	366	22		67			6	
Labastida/Bastida	1.521	872	689	81	45	45			12	
Lagrán	166	105	85	10		1			9	
La Guardia	1.592	798	640	96		50			12	
Lanciego/Lantziego	701	234	173	34		11			15	
Lantarón	952	782	348	55		232			147	
Lapuebla de Labarca	862	393	286	65		19			23	
Laudio/Llodio	18.532	5.435	3.334	1.058	226	772			44	
Legutio	1.698	1.057	738	107		174			38	
Leza	213	125	91	11		1			21	
Moreda de Álava/Moreda Araba	271	73	54	10		2			6	
Navaridas	233	94	82	10		1			0	
Okondo	1.151	309	202	68	4	21			14	0
Oyón-Oion	3.388	975	587	173	95	89			32	
Peñacerrada-Urizaharra	284	119	93	15		1			10	
Ribera Baja/Erribera Bedia	1.474	726	502	55	8	24			138	
Salvatierra/Agurain	5.060	1.643	974	301	76	243			49	
Samaniego	273	109	84	14		5			5	
San Millán/Donemilaga	744	470	262	46		146			17	
Urkabustaiz	1.312	512	383	58	2	54			14	
Valdegovia/Gaubea	1.084	545	405	52	38	7			42	
Villabuena de Álava/Eskuernaga	316	119	94	17		5			3	
Vitoria-Gasteiz	238.862	91.143	43.394	14.054	16.508	14.072			3.113	1
Yécora/Iekora	266	105	86	13		2			5	
Zaldondo	196	42	33	7					1	
Zambrana	427	243	169	29	22	2			22	
Zigoitia	1.766	1.142	720	96	49	240			37	
Zuia	2.452	1.232	848	117	165	14			87	
ARABA GUZTIRA / TOTAL ÁLAVA	320.032	121.401	63.495	18.636	17.535	17.103			4.629	3

ERANSKINA / ANEXO IV.1.A1

TOKIKO ZERGEN BILKETA 2013AN. ZERGA ZUZENAK ETA ZEHARKAKOAK BIZKAIKO UDALERRIETAN
RECAUDACIÓN POR TRIBUTOS LOCALES 2013. IMPUESTOS DIRECTOS E INDIRECTOS EN LOS MUNICIPIOS DE BIZKAIA

000€

UDALERRIAK / MUNICIPIOS	BIZTANLERIA POBLACIÓN 2013	ZERGAK IMPUESTOS 2013	ZUZENENKO ZERGAK / IMPUESTOS DIRECTOS					ZEHARKAKO ZERGAK / IMPUESTOS INDIRECTOS		
			Ond. higie. g/ Zerga	Trak. mek. ib. g/ Zerga	Hiri-lur. bal. geh. q/Zerga	Jard. ekon. g/ Zerga	Iraun. zuzen. zerqak	Eraik. inst. eta ob. g/Zerga	Lux. gas. g/Zerga	Iraun. zehar. zergak
			I.s/bienes inmuebles	I.s/vehiculos trac.mec.	I.s/inc.val. ter.nat.urb.	I.s/activ. económicas	I. directos extinguidos	I. s/construc. instal.obras	I.s/gtos suntuarios	I. indirectos extinguidos
Abadiño	7.533	2.546	1.330	550	36	497		134		
Abanto y Ciérvana-Abanto Zierbena	9.691	4.152	936	628	33	2.283		271		
Ajangiz	456	164	80	27		16		41		
Alonsotegi	2.855	981	447	207	136	74		118		
Amorebieta-Etxano	18.216	7.114	3.095	1.174	305	2.032		508		
Amoroto	408	54	18	30		4		2		
Arakaldo	150	28	17	8		4		0		
Arantzazu	385	68	32	21	5	1		9		
Areatza	1.205	247	164	68	9	5		3		
Arrankudiaga	989	401	196	73	13	74		46		
Arratzu	401	68	34	25		0		9		
Arrieta	568	65	35	28				3		
Arrigorriaga	12.132	2.791	1.432	718	96	453		92		
Artea	762	222	116	61	2	41		3		
Artzentales	713	65	12	54				0		
Abxondo	1.393	633	223	104		256		51		
Aulesti	654	110	27	50		12		21		
Bakio	2.616	876	606	136	21	61		52		
Balmaseda	7.768	1.553	945	411	13	119		64		
Barakaldo	98.793	27.366	16.849	4.614	808	3.672		1.422		
Barrika	1.555	340	208	92	5	1		34		
Basauri	41.499	14.464	5.691	1.990	443	5.540		799		
Bedia	1.033	328	151	75	5	86		11		
Berango	7.049	1.353	600	418	171	65		100		
Bermeo	16.861	4.207	2.439	817	168	238		545		
Berriatua	1.248	306	125	86	3	38		53		
Berriz	4.795	1.176	479	321	27	264		85		
Bilbao	344.443	90.615	47.265	17.476	5.521	14.024		6.329		
Busturia	1.685	234	79	98	6	1		50		
Denia	6.301	2.638	1.132	421	141	608		336		
Dima	1.416	250	90	95	5	12		48		
Durango	29.013	6.840	3.982	1.602	512	494		251		
Ea	861	162	55	45		20		41		
Elanxobe	392	40	14	17		1		7		
Elorrio	7.255	1.952	921	476	59	379		118		
Erandio	24.047	7.630	3.815	1.502	279	1.540		495		
Ereño	252	53	22	20		4		7		
Ermua	16.075	3.829	2.287	895	78	288		280		
Errigoiti	507	75	26	35				13		
Etxebarri	10.697	2.805	1.299	636	68	525		277		
Etxebarria	724	219	111	60	13	22		13		
Forua	950	260	181	58	1	10		11		
Fruiz	557	89	46	32				11		
Galdakao	29.291	10.192	6.267	1.940	62	1.628		294		
Galdames	824	197	127	54		3		14		
Gamiz-Fika	1.340	212	80	73		1		58		
Garai	315	45	13	17				14		
Gatika	1.617	438	283	122	1	12		20		
Gautegiz Arteaga	872	137	79	43		0		15		
Gernika-Lumo	16.528	4.893	2.711	1.079	297	180		626		
Gebco	78.694	22.686	14.609	4.541	1.548	1.296		692		
Gizaburuaga	213	53	33	14		6				
Gordexola	1.716	312	143	128	9	4		29		
Gorliz	5.664	2.016	1.324	307	68	12		304		
Güeñes	6.492	1.222	521	380	67	149		105		
Ibarrangelu	638	141	72	29		1		39		

.../...

TOKIKO ZERGEN BILKETA 2013AN. ZERGA ZUZENAK ETA ZEHARKAKOAK BIZKAIKO UDALERRIETAN
 RECAUDACIÓN POR TRIBUTOS LOCALES 2013. IMPUESTOS DIRECTOS E INDIRECTOS EN LOS MUNICIPIOS DE BIZKAIA

000€

UDALERRIAK / MUNICIPIOS	BIZTANLERIA POBLACIÓN	ZERGA IMPUESTOS	ZUZENAKO ZERGA / IMPUESTOS DIRECTOS					ZEHARKAKO ZERGA / IMPUESTOS INDIRECTOS		
			Ond. higie. g/ Zerga	Trak. mek. ib. g/ Zerga	Hiri-lur. bal. geh. q/Zerga	Jard. ekon. g/ Zerga	Iraun. zuzen. zergak	Eraik. inst. eta ob. g/Zerga	Lux. gas. g/Zerga	Iraun. zehar. zergak
			l.s/bienes inmuebles	l.s/vehiculos trac.mec.	l.s/inc.val. ter.nat.urb.	l.s/activ. económicas	l. directos extinguidos	l. s/construc. instal.obras	l.s/gtos suntuarios	l. indirectos extinguidos
	2013	2013								
Igorre	4.164	1.267	458	298	111	271		128		
Ispaster	717	220	36	47		6		131		
Iurreta	3.740	1.655	769	339	31	469		47		
Izurtza	287	219	98	21		97		3		
Karrantza Harana/Valle de Carranza	2.797	550	183	203	16	99		50		
Kortezubi	456	96	35	22				38		
Lanestosa	277	41	39			1		1		
Larrabetzu	2.043	564	172	157	26	122		88		
Laukiz	1.144	342	201	98	25	0		19		
Leioa	30.595	7.709	3.147	1.938	580	1.285		759		
Lekitio	7.345	1.615	985	374	76	63		118		
Lemoa	3.573	841	100	280	39	381		41		
Lemoiz	1.193	631	286	64	92			189		
Lezama	2.399	572	302	189	14	25		43		
Loiu	2.298	1.470	677	284	75	389		45		
Mallabia	1.209	535	189	105	1	228		12		
Mañaria	500	165	42	41	1	98		-16		
Markina-Xemein	4.923	1.038	464	350	21	112		91		
Maruri-Jatabe	934	278	129	76	27	1		45		
Mendata	385	59	21	20				18		
Mendexa	465	66	31	27		0		8		
Meñaka	729	153	87	55		1		10		
Morga	419	85	43	26				16		
Mundaka	1.879	342	165	85	11	17		64		
Mungia	16.888	4.872	2.338	1.245	211	584		493		
Munitibar-Arbatzegi Gerrikaiz	466	69	23	27		6		12		
Murjeta	296	107	55	18		4		31		
Muskiz	7.491	10.882	1.322	462	4	2.503		6.591		
Muxika	1.440	250	82	93				75		
Nabarniz	237	69	37	14		2		15		
Ondarroa	8.650	1.630	1.002	472	35	61		60		
Orozko	2.624	677	258	157	7	138		118		
Ortuella	8.399	1.670	497	601	142	373		57		
Obxandio	1.298	339	193	66	27	22		31		
Pientzia	4.430	1.192	844	17	246	9		76		
Portugalete	47.001	8.626	4.489	2.218	308	972		640		
Santurtzi	46.327	11.147	7.118	2.234	341	1.209		245		
Sestao	27.859	6.888	4.131	1.178	84	1.294		201		
Sondika	4.527	1.232	607	309	99	187		30		
Sopela	12.295	2.991	1.639	781	172	207		192		
Sopuerta	2.554	408	221	137	4	19		27		
Sukarrieta	344	88	45	18	4	5		16		
Trucios-Turtzioz	532	91	18	41	1	22		9		
Ubide	181	27	4	7				15		
Ugao-Miraballes	4.065	653	282	234	69	109		-41		
Urduiz	3.919	992	460	241	84	70		137		
Urduña/Orduña	4.182	732	371	238	48	11		64		
Valle de Trápaga-Trapagaran	12.052	2.571	958	827	154	499		132		
Zaldibar	3.041	655	228	158	56	117		96		
Zalla	8.415	1.477	593	589	118	40		138		
Zamudio	3.174	3.561	979	394	130	1.857		202		
Zaratamo	1.655	515	201	228	6	97		-18		
Zeanuri	1.264	356	55	77	2	185		37		
Zeberio	1.066	193	81	69		5		38		
Zierbena	1.501	3.588	186	72		3.237		93		
Ziortza-Bolibar	463	92	40	27		0		25		
BIZKAIA GUZTIRA / TOTAL BIZKAIA	1.144.214	321.063	161.885	63.326	14.528	54.564		26.760		

ERANSKINA / ANEXO IV.1.B1

TOKIKO ZERGEN BILKETA 2013AN. ZERGA ZUZENAK ETA ZEHARKAKOAK GIPUZKOAKO UDALERRIETAN
RECAUDACIÓN POR TRIBUTOS LOCALES 2013. IMPUESTOS DIRECTOS E INDIRECTOS DE LOS MUNICIPIOS DE GIPUZKOA

000€

UDALERRIAK / MUNICIPIOS	BIZTANLERIA POBLACIÓN	ZERGAK IMPUESTOS	ZUZENAKO ZERGAK / IMPUESTOS DIRECTOS					ZEHARKAKO ZERGAK / IMPUESTOS INDIRECTOS		
			Ond. higie. g/ Zerga	Tr. mek. ib. g/ Zerga	Hiri-lur. bal. geh. g/Zerga	Jard. ekon. g/ Zerga	Iraun. zuzen. zergak	Eraik. inst. eta ob. g/Zerga	Lux. gas. g/Zerga	Iraun. zehir. zergak
			I. s/bienes inmuebles	I. s/veh. trac. mec.	I. s/inc. val. ter. nat. urb.	I. s/act. económica	I. directos extinguidos	I. s/construc. instal. obras	I. s/gtos suntuarios	I. indirectos extinguidos
	2013	2013								
Abaltzisketa	319	56	28	22		0		6		
Aduna	467	392	161	85		64		82		
Aia	2.011	608	308	162	17	62		60		
Aizarnazabal	754	293	189	50	15	26		12		
Albiztur	306	81	40	24	7	8		2		
Alegia	1.781	394	218	115	16	23		22		
Alkiza	360	64	29	25	2			7		
Altzaga	166	27	13	11	2			0		
Altzo	345	164	63	25		75		1		
Amezketeta	949	169	76	64		23		6		
Andoain	14.886	4.057	2.035	995	98	736		193		
Anoeta	1.893	577	246	143	2	30		156		
Antzuola	2.241	714	323	162	13	96		120		
Arama	220	125	25	38	3	59				
Aretxabaleta	6.993	2.161	1.140	519	160	307		34		
Arrasate/Mondragón	21.922	8.086	4.327	1.609	237	1.441		471		
Asteasu	1.509	804	441	158	48	129		28		
Astigarraga	5.564	2.237	1.263	507	82	297		88		
Ataun	1.698	262	107	126	14	2		12		
Azkoitia	11.754	3.747	1.995	788	102	594		268		
Azpeitia	14.725	5.397	3.470	1.204	148	496		80		
Baiarrain	132	19	9	9		0		1		
Beasain	13.785	4.875	2.356	920	154	466		979		
Beizama	129	25	14	10	0	0		1		
Belauntza	274	89	52	27	4	2		2		
Berastegi	1.040	247	77	64	4	81		21		
Bergara	15.010	5.192	2.691	1.142	145	824		390		
Berrobi	583	76	32	31	0	13		1		
Bidania-Goiatz	519	147	69	37	6	27		8		
Deba	5.400	2.502	1.389	392	118	320		282		
Donostia / San Sebastián	180.397	76.631	40.823	11.482	10.707	10.330		3.288		
Eibar	27.213	8.405	5.303	1.561	500	929		113		
Elduain	240	51	27	16	1	5		4		
Elgeta	1.106	499	255	98	26	110		10		
Elgoibar	11.383	3.473	2.000	772	193	420		87		
Errenteria	39.808	10.169	6.604	2.248	307	686		324		
Errezil	602	153	73	60	1	6		13		
Eskoriatza	4.121	1.342	706	329	73	237		-3		
Ezkiio-Itsaso	618	390	165	76	5	103		42		
Gabiria	513	113	47	47		4		14		
Gaiztegui	121	25	16	7				3		
Gaztelu	178	13	5	7		0		0		
Getaria	2.696	840	479	182	20	80		79		
Hernani	19.918	6.331	3.588	1.462	148	845		288		
Hernialde	343	45	19	24		0		1		
Hondarribia	16.844	7.214	5.206	1.224	345	226		213		
Ibarra	4.195	1.025	622	305	23	77		-2		
Idiazabal	2.336	967	414	210	25	303		15		
Ikaztegieta	461	128	73	37	2	11		5		
Irun	59.483	19.325	11.004	4.282	1.834	1.843		361		
Izura	1.640	661	439	118	31	62		10		
Itsasondo	667	147	73	52	1	20		2		
Larraul	261	49	27	16		0		6		
Lasarte-Oria	18.455	4.031	2.106	1.242	208	422		53		
Lazkao	5.357	1.472	766	425	61	184		37		
Leaburu	370	69	27	32		8		1		
Legazpi	8.557	2.491	1.172	610	64	341		304		
Legoñeta	1.510	655	159	97	1	396		3		
Leintz-Gatzaga	255	60	27	21	1	0		10		
Lezo	6.078	2.693	1.415	558	140	486		93		

.../...

TOKIKO ZERGEN BILKETA 2013AN. ZERGA ZUZENAK ETA ZEHARKAKOAK GIPUZKOAKO UDALERRIETAN
RECAUDACIÓN POR TRIBUTOS LOCALES 2013. IMPUESTOS DIRECTOS E INDIRECTOS DE LOS MUNICIPIOS DE GIPUZKOA

UDALERRIAK / MUNICIPIOS	BIZTANLERIA POBLACIÓN	ZERGA IMPUESTOS	ZUZENEKO ZERGA / IMPUESTOS DIRECTOS					ZEHARKAKO ZERGA / IMPUESTOS INDIRECTOS		
			Ond. higie. g/Zerga	Tr. mek. ib. g/ Zerga	Hiri-lur. bal. geh. g/Zerga	Jard. ekon. g/Zerga	Iraun. zuzen. zergak	Eraik. inst. eta ob. g/Zerga	Lux. gas. g/Zerga	Iraun. zehir. zergak
			I. s/bienes inmuebles	I. s/veh. trac. mec.	I. s/inc. val. ter. nat. urb.	I. s/activ. económica	I. directos extinguidos	I. s/construc. instal. obras	I. s/gtos suntuarios	I. indirectos extinguidos
	2013	2013								
Lizartza	671	109	42	49			8		10	
Mendaro	2.011	535	290	126	35	71			13	
Mutiloa	249	44	25	18	0	0			0	
Mutriku	5.282	1.386	659	349	86	39			53	
Oiartzun	10.056	5.525	2.521	1.377	104	1.243			279	
Olaberria	958	670	302	95	10	175			89	
Oñati	11.202	4.150	2.214	829	99	825			183	
Ordizia	9.456	2.632	1.480	646	110	251			146	
Orendain	191	32	13	11					8	
Orexa	114	11	3	8						
Orio	5.748	1.178	673	326	101	22			57	
Ormaiztegui	1.291	334	187	108	7	22			10	
Pasaia	16.345	4.039	2.850	819	202	159			9	
Segura	1.491	321	185	101	6	15			14	
Soraluze-Placencia de las Armas	3.941	1.058	480	217	19	302			40	
Tolosa	18.835	5.758	3.518	1.256	296	449			239	
Umieta	6.122	1.824	886	481	69	376			12	
Urreku	6.932	1.679	874	453	45	202			105	
Usurbil	6.207	2.991	1.378	490	94	894			136	
Villabona	5.769	1.692	937	401	64	203			87	
Zaldibia	1.556	316	167	116	5	22			5	
Zarautz	22.814	7.707	4.986	1.465	627	463			164	
Zegama	1.531	349	192	129	6	7			15	
Zerain	265	83	49	23	1	1			10	
Zestoa	3.664	1.333	756	291	43	240			4	
Zizurkil	2.941	686	304	204	14	124			40	
Zumaia	9.662	3.095	1.748	596	187	472			89	
Zumarraga	9.866	2.458	1.138	679	91	324			225	
GIPUZKOA GUZTIRA / TOTAL GIPUZKOA	708.631	245.052	135.889	48.733	18.435	31.244			10.750	

ERANSKINA / ANEXO IV.1.G1

TOKIKO ZERGEN BILKETA 2013AN. ZERGA ZUZENAK ETA ZEHARKAKOAK EUSKAL AEKO UDALERRIETAN
RECAUDACIÓN POR TRIBUTOS LOCALES 2013. IMPUESTOS DIRECTOS E INDIRECTOS EN LOS MUNICIPIOS DE LA COMUNIDAD AUTÓNOMA DE EUSKADI

LURRALDE HISTORIKOAK TERRITORIOS HISTÓRICOS	BIZTANLERIA POBLACIÓN	ZERGA IMPUESTOS	ZUZENEKO ZERGA / IMPUESTOS DIRECTOS					ZEHARKAKO ZERGA / IMPUESTOS INDIRECTOS		
			Ond. higie. g/Zerga	Trak. mek. ib. g/ Zerga	Hiri-lur. bal. geh. g/Zerga	Jard. ekon. g/Zerga	Iraun. zuzen. zergak	Eraik. inst. eta ob. g/Zerga	Lux. gas. g/Zerga	Iraun. zehir. zergak
			I. s/bienes inmuebles	I. s/vehículos trac. mec.	I. s/inc. val. ter. nat. urb.	I. s/activ. económicas	I. directos extinguidos	I. s/construc. instal. obras	I. s/gtos suntuarios	I. indirectos extinguidos
	2013	2013								
ARABA / ÁLAVA	320.032	121.401	63.495	18.636	17.535	17.103			4.629	3
BIZKAIA	1.144.214	321.063	161.885	63.326	14.528	54.564			26.760	
GIPUZKOA	708.631	245.052	135.889	48.733	18.435	31.244			10.750	
EAE / CAE	2.172.877	687.515	361.269	130.695	50.498	102.911			42.139	3

UDALERRI NABARMENENAK MUNICIPIOS MÁS IMPORTANTES	BIZTANLERIA POBLACIÓN	ZERGA IMPUESTOS	ZUZENEKO ZERGA / IMPUESTOS DIRECTOS					ZEHARKAKO ZERGA / IMPUESTOS INDIRECTOS		
			Ond. higie. g/Zerga	Trak. mek. ib. g/ Zerga	Hiri-lur. bal. geh. g/Zerga	Jard. ekon. g/Zerga	Iraun. zuzen. zergak	Eraik. inst. eta ob. g/Zerga	Lux. gas. g/Zerga	Iraun. zehir. zergak
			I. s/bienes inmuebles	I. s/vehículos trac. mec.	I. s/inc. val. ter. nat. urb.	I. s/activ. económicas	I. directos extinguidos	I. s/construc. instal. obras	I. s/gtos suntuarios	I. indirectos extinguidos
	2013	2013								
Bilbao	344.443	90.615	47.265	17.476	5.521	14.024			6.329	
Vitoria-Gasteiz	238.862	91.143	43.394	14.054	16.508	14.072			3.113	1
Donostia-San Sebastián	180.397	76.631	40.823	11.482	10.707	10.330			3.288	
Barakaldo	98.793	27.366	16.849	4.614	808	3.672			1.422	
Gebxo	78.694	22.686	14.609	4.541	1.548	1.296			692	
Irún	59.483	19.325	11.004	4.282	1.834	1.843			361	
Portugalete	47.001	8.628	4.489	2.218	308	972			640	
Santurtzi	46.327	11.147	7.118	2.234	341	1.209			245	
Basauri	41.499	14.464	5.691	1.990	443	5.540			799	

ERANSKINA / ANEXO IV.1.PV1

**AURREKONTU LIKIDATUAK 2007-2013. ZERGA ZUZENAK ETA ZEHARKAKOAK ARABAKO UDALERRIETAN
PRESUPUESTOS LIQUIDADOS 2007-2013. IMPUESTOS DIRECTOS E INDIRECTOS EN LOS MUNICIPIOS DE ÁLAVA**

000€

UDALERRIAK / MUNICIPIOS	2013		2012		2011		2010		2009		2008		2007
	ZERGAK IMPUESTOS	%13/12	ZERGAK IMPUESTOS	%12/11	ZERGAK IMPUESTOS	%11/10	ZERGAK IMPUESTOS	%10/09	ZERGAK IMPUESTOS	%09/08	ZERGAK IMPUESTOS	%08/07	ZERGAK IMPUESTOS
Alegria-Dulantzi	877	6,0	828	3,2	802	3,1	778	8,1	720	-12,4	822	1,3	812
Amurrio	3.207	4,3	3.074	-6,9	3.302	7,5	3.071	-9,9	3.407	11,4	3.057	-13,9	3.549
Añana	88	13,6	77	-0,8	78	-16,2	93	29,2	72	-8,3	78	45,1	54
Aramaio	500	3,2	484	-3,8	503	1,7	495	-11,8	561	13,8	493	7,8	457
Armiñón	97	7,6	90	11,0	81	425,2	15		15		15		15
Arraia-Maeztu	272	7,5	254	14,4	222	13,1	196	-4,1	204	14,5	178	-27,7	247
Arrazua-Ubarrundia	529	7,9	490	-14,6	574	10,5	519	-8,9	570	12,0	509	-10,4	568
Artziniega	507	13,7	446	-20,8	563	9,6	514	21,6	422	-11,5	477	-2,3	489
Asparrena	705	-9,4	778	15,4	674	12,1	601	9,6	549	-13,9	637	0,6	633
Ayala/Aiara	690	2,4	674	-4,5	705	22,5	576	-1,1	583	-11,4	658	1,6	647
Baños de Ebro/Mañueta	101	6,9	94	-4,3	99	7,9	91	-6,2	98	5,9	92	3,4	89
Barrundia	436	7,3	406	-1,1	411	6,1	387	3,7	373	21,1	308	-3,6	320
Berantevilla	239	-30,9	346	63,1	212	-28,3	296	84,6	160		160		160
Bernedo	249	-3,2	257	3,6	248	-5,8	263	7,1	246	-8,4	269	21,9	220
Campezo/Kanpezu	360	5,3	342		342	5,3	325	2,1	318	-3,1	328	5,9	310
Elburgo/Burgelu	254	-3,3	262	4,2	252	-24,3	332	32,4	251	10,2	228	-48,8	445
Elciego	519	3,7	500	-26,8	684	54,4	443	-9,4	489	9,8	445	-31,2	647
Elvillar/Bilar	143	-2,0	146	-0,7	147	0,8	146	22,4	119	-4,7	125	10,0	114
Erriberagoitia/Ribera Alta	200	-58,8	484	74,5	277	12,2	247	-4,3	258	-3,8	268	-3,8	279
Harana/Valle de Arana	72	-5,2	75	5,6	71	7,1	67	-7,7	72	15,2	63	-6,8	67
Iruña Oka/Iruña de Oca	1.260	-6,5	1.347	-4,4	1.409	2,5	1.374	7,3	1.281	-0,5	1.288	-1,8	1.312
Irujaiz-Gauna	168	-0,2	168	-4,9	177	9,2	162	43,1	113	-3,0	117	-6,9	125
Kripan	68	-4,0	71	-1,8	72	2,9	70	29,7	54	-26,6	73	43,7	51
Kuartango	461	9,7	420	151,4	167	-43,4	295	4,5	283	131,2	122	-33,8	185
Labastida/Bastida	872	-4,0	908	29,2	703	-33,3	1.054	52,8	690	-7,5	746	-4,0	777
Lagrán	105	15,8	91	-6,6	97	6,1	92	-4,5	96	-3,8	100	-15,6	118
Guardia	798	-15,9	949	15,2	824	-17,1	993	25,4	792	-28,8	1.112	17,2	949
Lanciego/Lantziego	234	4,8	223	-3,4	231	4,3	221	9,5	202	-16,9	243	2,7	237
Lantarón	782	10,0	710	-13,4	820	18,9	690	9,9	627	3,6	606	4,8	578
Lapuebla de Labarca	393	2,6	384	-5,0	404	12,7	358	-13,7	415	-5,6	440	18,6	371
Laudio/Lodio	5.435	-1,2	5.499	-2,6	5.642	11,5	5.061	-0,6	5.090	8,0	4.712	-16,6	5.651
Legutio	1.057	-7,2	1.139	-10,8	1.277	5,9	1.206	0,2	1.204	-26,3	1.632		1.632
Leza	125	11,0	112	3,5	109	-36,1	170	73,8	98	-22,0	125	17,3	107
Moreda de Álava/Moreda Araba	73	5,4	69	-9,7	76	11,5	68	-8,1	74	23,4	60		60
Navaridas	94	-2,0	96	-0,6	96	3,5	93	7,6	87	-11,1	97	12,6	86
Okondo	309	-8,4	338	11,4	303	-9,3	334	-3,3	345	12,1	308	24,5	247
Oyón-Oion	975	-6,8	1.046	-0,6	1.052	-6,0	1.120	32,4	846	-26,9	1.157	19,3	969
Peñacerrada-Urizaharra	119	-16,1	142	8,2	131	21,2	108	0,8	107	8,4	99	-6,5	106
Ribera Baja/Erribera Beitia	726	14,1	637	29,4	492	11,7	440	-3,3	455	-31,1	661	17,2	564
Salvatierra/Agurain	1.643	3,8	1.583	2,6	1.543	3,5	1.491	8,1	1.379	-39,9	2.293	31,3	1.746
Samaniego	109	-5,6	115	3,5	111	9,8	101	-7,1	109	-23,6	142	51,9	94
San Millán/Donemiliaga	470	-11,5	532	20,0	443	35,2	328	-1,1	331	-14,8	389	31,2	297
Urkabustaiz	512	4,6	490	-6,2	522	12,2	466	-2,3	477	4,5	456	5,0	435
Valdegovia/Gaubea	545	4,8	520	0,4	518	19,9	432	-15,3	510	13,2	450	4,9	429
Villabuena de Álava/Eskuernaga	119	-1,2	120	-5,2	127	6,4	119	-6,1	127	-43,1	223	86,4	119
Vitoria-Gasteiz	91.143	0,1	91.036	-3,6	94.391	1,6	92.906	11,6	83.274	-1,8	84.809	-4,6	88.939
Yécora/Iekora	105	0,8	104	1,9	102	-0,9	103	5,8	97	11,3	88		88
Zaldondo	42	-7,8	45	16,2	39	-0,7	39	-2,9	40	19,9	34	21,4	28
Zambrana	243	11,3	219	25,3	174	6,5	164	4,4	157	1,0	155	-32,8	231
Zigoitia	1.142	-11,5	1.291	6,5	1.212	-0,8	1.222	4,8	1.166	2,9	1.133	25,1	906
Zuia	1.232	23,1	1.001	-3,9	1.042	-7,6	1.127	-5,3	1.190	32,6	897	-10,2	999
ARABA GUZTIRA / TOTAL ÁLAVA	121.401	-0,1	121.510	-2,4	124.554	2,2	121.864	9,6	111.204	-2,4	113.980	-3,9	118.557

ERANSKINA / ANEXO IV.1.A2

AURREKONTU LIKIDATUAK 2007-2013. ZERGA ZUZENAK ETA ZEHARKAKOAK BIZKAIKO UDALERRIETAN
PRESUPUESTOS LIQUIDADOS 2007-2013. IMPUESTOS DIRECTOS E INDIRECTOS EN LOS MUNICIPIOS DE BIZKAI

^{000€}

UDALERRIAK / MUNICIPIOS	2013		2012		2011		2010		2009		2008		2007
	ZERGAK IMPUESTOS	%13/12	ZERGAK IMPUESTOS	%12/11	ZERGAK IMPUESTOS	%11/10	ZERGAK IMPUESTOS	%10/09	ZERGAK IMPUESTOS	%09/08	ZERGAK IMPUESTOS	%08/07	ZERGAK IMPUESTOS
Abadiño	2.546	4,3	2.442	-18,5	2.996	36,1	2.202	-17,7	2.676	9,6	2.441	12,1	2.179
Abanto y Ciérvana-Abanto Zierbena	4.152	14,6	3.622	21,7	2.976	-15,8	3.534	-16,5	4.234		4.234		4.234
Ajangiz	164	21,9	134	-11,6	152	-61,4	393	188,8	136	26,6	107	-13,2	124
Alonsotegi	981	18,3	830	19,7	693	10,2	629	-26,2	852	31,7	647	5,7	612
Amorebieta-Etxano	7.114	-5,0	7.491	11,4	6.723	1,2	6.645	-5,5	7.035	-8,0	7.647	6,7	7.164
Amoroto	54	-26,8	73	23,2	60	6,3	56	9,2	51	8,6	47	-49,4	93
Arakaldo	28	3,2	28	-66,1	81	284,7	21	-46,9	40	-9,5	44	-17,8	53
Arantzazu	68	120,7	31	-62,9	83	23,0	68	35,2	50	-37,4	80	-24,5	106
Areatza	247	3,4	239	18,4	202	0,5	201	7,6	187	-25,1	249	-26,5	340
Arrankudiaga	401	2,9	390	13,3	344	-24,7	457	12,1	408	0,9	404	1,6	398
Arratzu	68	2,6	67	-5,2	70	-7,9	76	12,6	68	-11,1	76	-4,7	80
Arrieta	65	-30,8	94	35,6	69	-23,5	91	-17,0	109	14,2	96	7,6	89
Arrogiriaga	2.791	2,2	2.731	3,2	2.646	-14,7	3.100	21,0	2.562	-10,6	2.866	2,8	2.788
Artea	222	-23,1	289	8,1	267	17,1	228	15,4	198	-51,2	405	40,4	288
Artzentales	65	-44,3	117	26,9	92	7,0	86	-16,4	103	3,3	100	-29,4	142
Abxondo	633	101,3	315	-10,1	350	-1,3	355	8,2	328	-31,3	478	51,9	314
Aulesti	110	-4,5	115	-3,8	120	-6,4	128	8,3	118	-35,5	184	71,8	107
Bakio	876	19,1	735	-12,3	838	-16,6	1.005	7,4	936	87,6	498	-75,2	2.012
Balmaseda	1.553	7,8	1.440	-2,6	1.478	1,8	1.452	3,0	1.409	8,3	1.302	-10,0	1.446
Barakaldo	27.366	5,5	25.936	0,4	25.826	7,3	24.059	9,0	22.071	-32,1	32.520	0,6	32.311
Barrika	340	-15,2	400	26,8	316	-18,9	389	40,1	278	-6,6	297	-1,5	302
Basauri	14.464	20,9	11.960	1,2	11.819	-0,6	11.885	0,6	11.818	7,3	11.011	1,5	10.843
Bedia	328	-28,1	456	9,8	415	-5,1	437	0,8	434	-28,0	602	38,3	436
Berango	1.353	5,2	1.287	-0,8	1.297	5,7	1.227	-6,4	1.310	-3,1	1.352	-8,3	1.475
Bermeo	4.207	2,8	4.092	-1,8	4.168	18,0	3.533	-20,0	4.417	7,7	4.102	-28,4	5.725
Berriatua	306	0,9	303	13,2	267	-13,5	309	11,9	276	-15,1	325	35,4	240
Berriz	1.176	7,0	1.099	-8,4	1.200	-13,2	1.381	46,9	940	-15,2	1.108	-15,5	1.312
Bilbao	90.615	-0,7	91.228	-0,1	91.314	-1,8	93.033	0,4	92.705	4,1	89.080	-3,5	92.338
Busturia	234	11,5	210	5,3	199	-14,6	233	17,3	199	-53,8	431	70,3	253
Derio	2.638	4,1	2.533	-12,3	2.889	0,1	2.885	15,8	2.491	-25,4	3.340	3,6	3.222
Dima	250	17,4	213	2,2	208	-53,6	449	75,2	256	84,6	139	-43,5	246
Durango	6.840	-0,6	6.882	-10,6	7.701	14,7	6.716	-9,6	7.430	7,7	6.899	6,2	6.499
Ea	162	15,5	140	-24,3	185	4,5	177	27,8	139	-8,7	152	61,9	94
Elantxobe	40	-22,7	51	26,6	40	-13,4	47	53,4	30	-19,5	38	-29,0	53
Elorrio	1.952	-26,1	2.644	26,0	2.097	-4,9	2.206	28,3	1.720	-22,3	2.214	-3,7	2.298
Erandio	7.630	7,5	7.101	-10,7	7.954	-1,3	8.060	0,5	8.017	11,9	7.164	-12,2	8.156
Ereño	53	24,2	42	-39,9	71	67,9	42	-69,2	136	122,8	61	65,2	37
Ermua	3.829	11,7	3.428	6,3	3.225	5,8	3.048	-13,0	3.503	10,7	3.164	-4,5	3.314
Errigotti	75	-19,2	93	-46,1	172	-82,7	995	1.456,8	64	-4,5	67	-39,2	110
Etxebarri	2.805	5,9	2.648	-1,7	2.694	-13,0	3.096	1,2	3.059	40,9	2.171	-43,1	3.813
Etxebarria	219	2,7	213	-17,5	258	11,0	233	-22,8	302	17,9	256	-31,6	375
Forua	260	-0,6	261	-1,7	266	-9,1	293	9,2	268	6,4	252	5,4	239
Fruiz	89	-49,0	174	103,7	85	2,4	83	17,6	71	-43,3	125	-28,0	174
Galdakao	10.192	10,5	9.222	-7,5	9.968	3,1	9.667	0,0	9.671	1,9	9.487	6,4	8.920
Galdames	197	82,3	108	-11,9	123	4,3	118	-2,0	120	-6,3	128	10,9	116
Gamiz-Fika	212	27,6	166	-10,8	186	-2,2	190	-4,5	199	8,5	184	-5,6	195
Garai	45	-41,3	76	173,8	28	-66,1	82	73,7	47	-2,4	48	100,3	24
Gatika	438	-1,2	443	41,3	314	-9,0	345	-12,6	394	21,6	324	-37,8	521
Gautegiz Arteaga	137	1,4	135	-8,1	147	16,8	126	-6,5	134	25,1	107	-28,1	150
Gernika-Lumo	4.893	10,3	4.436	-2,7	4.558	7,5	4.242	-7,5	4.585	11,9	4.098	-20,7	5.166
Getxo	22.688	1,5	22.358	-3,2	23.097	1,3	22.794	-3,0	23.490	4,7	22.445	-0,4	22.530
Gizaburuaga	53	16,5	46	-64,6	129	182,5	46	12,9	41	-6,4	43	-9,0	48
Gordexola	312	12,3	278	-18,7	342	9,0	314	-21,0	397	11,5	356	-25,3	477
Gorliz	2.016	9,2	1.846	-5,6	1.955	1,1	1.933	6,7	1.812	-13,3	2.092	-6,9	2.247
Güeñes	1.222	-4,1	1.274	-25,1	1.701	30,4	1.305	56,9	831	-38,7	1.356	-32,6	2.013
Ibarrangelu	141	-9,4	155	23,9	125	-17,2	152	8,4	140	-33,6	210	20,1	175

.../...

AURREKONTU LIKIDATUAK 2007-2013. ZERGA ZUZENAK ETA ZEHARKAKOAK BIZKAIKO UDALERRIETAN
PRESUPUESTOS LIQUIDADOS 2007-2013. IMPUESTOS DIRECTOS E INDIRECTOS EN LOS MUNICIPIOS DE BIZKAI

¹⁰⁰⁰€

UDALERRIAK / MUNICIPIOS	2013		2012		2011		2010		2009		2008		2007
	ZERGAK IMPUESTOS	%13/12	ZERGAK IMPUESTOS	%12/11	ZERGAK IMPUESTOS	%11/10	ZERGAK IMPUESTOS	%10/09	ZERGAK IMPUESTOS	%09/08	ZERGAK IMPUESTOS	%08/07	ZERGAK IMPUESTOS
Igorre	1.267	17,4	1.079	-5,4	1.140	-5,4	1.205	6,7	1.130	-3,6	1.172	-5,6	1.242
Ispaster	220	84,9	119	12,0	108	-11,5	120	0,2	120	-40,5	201	46,7	137
Iurreta	1.655	3,6	1.598	-15,4	1.888	9,5	1.724	-13,4	1.991	0,0	1.991	-24,7	2.645
Izurtza	219	-12,8	252	23,1	204	17,8	174	62,9	107	-40,6	179	46,6	122
Karrantza Harana/Valle de Carranza	550	-8,2	599	24,5	481	-21,4	612	-35,4	948	49,0	636	-3,7	660
Kortezubi	96	-5,4	102	-5,0	107	51,1	71	-33,3	106	30,6	81	7,8	75
Lanestosa	41	2,5	40	2,8	39	-17,7	47	17,9	40	21,4	33	-15,0	39
Larrabetzu	564	45,6	388	-22,9	503	-4,6	527	3,1	512	27,8	400	2,3	392
Laukiz	342	20,0	285	-26,5	388	14,5	339	33,8	253	-23,4	331		331
Leioa	7.709	-16,7	9.252	-9,5	10.220	3,2	9.903	10,3	8.975	8,3	8.289	-13,3	9.556
Lekelio	1.615	10,8	1.457	1,0	1.443	-13,9	1.676	22,7	1.366	-9,9	1.516	12,0	1.353
Lemoa	841	-39,4	1.389	60,1	868	-24,1	1.143	25,5	910	-2,1	930	-29,6	1.322
Lemoiz	631	10,4	571	52,0	376	-28,8	528	46,2	361	10,2	328	-10,9	368
Lezama	572	-16,6	686	16,8	588	-6,9	631	17,6	537	0,0	537	14,2	470
Lou	1.470	3,3	1.423	4,5	1.362	-17,9	1.659	22,5	1.355	-9,3	1.493	15,0	1.299
Mallabia	535	-18,1	653	22,1	535	-17,1	646	9,6	589	23,8	476	-44,3	855
Mañaria	165	-21,8	212	-0,4	212	16,2	183	18,7	154	-20,0	193	47,5	131
Markina-Xemein	1.038	-13,0	1.193	-2,6	1.224	26,7	966	13,0	855	-17,2	1.032	-29,7	1.467
Maruri-Jatabe	278	14,6	243	-6,0	258	-4,1	269	29,7	208	-65,0	594	184,3	209
Mendata	59	2,3	58	55,4	37	-60,8	95	30,8	72	32,3	55	-19,4	68
Mendexa	66	-25,3	89	-11,8	101	23,0	82	103,3	40	-49,9	80	18,3	68
Meñaka	153	14,5	134	5,8	127	-8,5	138	21,6	114	25,2	91	-20,4	114
Morga	85	83,9	46	-52,2	97	-48,3	187	150,8	75	-31,0	108	37,8	79
Mundaka	342	0,7	339	-5,6	360	18,5	303	-14,4	355	-23,1	461	2,7	449
Mungia	4.872	4,7	4.654	-6,9	4.998	5,0	4.762	15,1	4.138	-9,2	4.560	-15,0	5.364
Munitibar-Arbatzegi Gerrikatz	69	6,1	65	-5,4	68	16,5	59	-24,8	78	-71,0	269	121,2	121
Murueta	107	50,6	71	-3,8	74	-14,1	86	46,8	59	-35,0	90	3,1	88
Muskiz	10.882	99,5	5.455	25,9	4.334	-72,3	15.647	-23,7	20.516	601,3	2.925	-19,6	3.637
Muxika	250	-17,8	304	0,4	302	-22,3	389	0,9	386	13,1	341	17,2	291
Nabarniz	69	10,9	62	-26,7	84	-3,3	87	38,6	63	-21,3	80	30,4	61
Ondarroa	1.630	-4,2	1.702	26,1	1.349	1,3	1.332	5,4	1.264	-1,7	1.287	-26,4	1.747
Orozko	677	13,9	595	-9,3	656	-12,1	747	-2,0	761	20,8	631	-7,9	684
Ortuella	1.670	-13,7	1.935	-29,2	2.734	44,3	1.894	19,8	1.581	-29,5	2.242	6,8	2.099
Otxandio	339	1,8	333	48,4	225	0,5	223	-9,2	246	13,1	217	-13,9	252
Plentzia	1.192	3,9	1.147	6,3	1.079	-1,0	1.090	-1,4	1.105	2,6	1.077	-2,6	1.107
Portugalete	8.626	3,9	8.301	0,0	8.303	2,5	8.097	3,9	7.789	-13,7	9.027	28,9	7.004
Santurtzi	11.147	-8,1	12.126	5,1	11.542	7,4	10.744	-20,1	13.439	13,5	11.845	5,2	11.258
Sestao	6.888	5,0	6.557	7,3	6.112	1,2	6.038	-2,5	6.195	-6,2	6.602	-8,8	7.241
Sondika	1.232	-12,3	1.404	5,3	1.333	-5,2	1.406	3,5	1.358	8,6	1.251	-29,0	1.762
Sopela	2.991	-2,8	3.078	3,5	2.973	11,7	2.662	-9,0	2.926	22,3	2.393	-4,5	2.505
Sopuerta	408	26,9	321	-36,0	502	56,6	321	6,4	301	-28,5	422	-41,5	721
Sukarrieta	88	-20,1	110	16,3	94	15,0	82	-12,9	94	-34,4	144	86,6	77
Trucios-Turtzioz	91	5,2	86	-11,3	97	18,6	82	7,1	76	29,2	59	-13,8	69
Ubide	27	87,6	14	4,0	14	-3,4	14	137,2	6	-60,0	15	81,8	8
Ugao-Miraballes	653	12,1	582	-10,4	650	-39,1	1.068	68,8	632	-41,4	1.079	-3,3	1.116
Urduiz	992	-53,7	2.145	57,6	1.361	-3,9	1.417	0,7	1.407	62,4	866	25,8	688
Urduña/Orduña	732	1,9	718	-16,5	860	-0,9	868	32,4	655	11,6	587	-6,5	628
Valle de Trápaga-Trapagaran	2.571	-36,1	4.025	17,7	3.420	-16,3	4.088	76,1	2.321	-37,6	3.720	15,0	3.236
Zaldibar	655	34,8	486	-10,1	540	13,1	478	-33,6	719	19,7	601	-41,0	1.019
Zalla	1.477	-3,2	1.526	-6,7	1.636	6,7	1.533	4,3	1.470	-17,5	1.782	8,4	1.644
Zamudio	3.561	8,2	3.291	-3,7	3.416	-10,1	3.799	15,0	3.304	-26,8	4.512	62,9	2.770
Zaratamo	515	-2,5	528	-14,5	617	46,5	421	-13,7	489	-24,2	645	27,0	508
Zeanuri	356	3,4	344	3,8	331	-16,7	398	16,3	342	-24,8	455	49,7	304
Zeberio	193	4,1	186	-21,1	235	-3,0	242	16,4	208	1,5	205	2,6	200
Zierbena	3.588	-36,1	5.612	3,6	5.418	18,0	4.590	19,8	3.833	-9,6	4.238	6,8	3.967
Ziortza-Bolibar	92	-1,8	93	35,0	69	-44,7	125	7,0	117	71,6	68	-65,0	195
BIZKAIJA GUZTIRA / TOTAL BIZKAIJA	321.063	1,9	315.184	-0,2	315.676	-2,8	324.876	0,2	324.352	-0,1	324.835	7,3	302.820

ERANSKINA / ANEXO IV.1.B2

AURREKONTU LIKIDATUAK 2007-2013. ZERGA ZUZENAK ETA ZEHARKAKOAK GUIPUZKOAKO UDALERRIETAN
PRESUPUESTOS LIQUIDADOS 2007-2013. IMPUESTOS DIRECTOS E INDIRECTOS DE LOS MUNICIPIOS DE GIPUZKOA

000€

UDALERRIAK / MUNICIPIOS	2013		2012		2011		2010		2009		2008		2007
	ZERGAK IMPUESTOS	%13/12	ZERGAK IMPUESTOS	%12/11	ZERGAK IMPUESTOS	%11/10	ZERGAK IMPUESTOS	%10/09	ZERGAK IMPUESTOS	%09/08	ZERGAK IMPUESTOS	%08/07	ZERGAK IMPUESTOS
Abaltzisketa	56	-12,1	63	31,2	48	-29,6	69	37,1	50	-16,1	60	-3,7	62
Aduna	392	1,5	386		386	21,6	318	-2,1	324		324	21,9	266
Aia	608	-10,0	676	3,1	655	-11,8	743	8,0	688	-8,3	750	15,1	652
Aizarnazabal	293	-12,1	333	33,3	250	19,2	210	-10,0	233	-20,2	292	-26,0	395
Albiztur	81	-22,4	104	38,4	75	20,9	62	-14,4	73	47,0	49	-23,3	64
Alegia	394	-3,7	410	18,9	345	10,8	311	-41,4	531	46,6	362	0,3	361
Alkiza	64	20,0	54	-8,2	59	-0,2	59	12,9	52	-17,3	63	7,5	58
Altzaga	27	24,7	21	-12,4	25	4,8	23	-0,4	23	-59,4	58	242,0	17
Altzo	164		164		164	-1,6	167	48,5	112	-50,9	229	41,7	161
Amezketza	169	-5,2	179	1,8	175	24,4	141	-14,3	165	-0,6	166	-26,7	226
Andoain	4.057	11,5	3.638	-4,1	3.793	3,6	3.662	-0,2	3.669	14,8	3.195	-3,8	3.319
Anoeta	577		577	-28,4	806	92,5	418	9,2	383	5,8	362		362
Antzuola	714	3,2	691	26,9	545	6,0	514	16,8	440	5,2	418	-4,7	439
Arama	125	29,9	96	-12,5	110	14,2	96	3,0	94	-7,0	101	39,2	72
Aretxabaleta	2.161	20,2	1.798	6,0	1.695	-6,4	1.812	18,5	1.529	-2,4	1.567	-59,4	3.862
Arrasate/Mondragón	8.086	9,8	7.367	3,1	7.146	0,9	7.085	2,7	6.895	-13,0	7.926	-11,4	8.949
Asteasu	804	3,8	775	20,5	643	4,6	614	-14,4	717	11,0	646	-26,5	879
Astigarraga	2.237	9,6	2.042	-23,5	2.668	3,4	2.581	36,8	1.887	-16,4	2.256	21,0	1.865
Ataun	262	2,8	255	1,7	250	6,6	235	-23,6	307	-14,2	358		358
Azkoitia	3.747	20,4	3.111	2,9	3.023	-1,9	3.081	13,9	2.706	-2,9	2.787	-3,9	2.899
Azpetia	5.397	9,2	4.942	-1,6	5.023	7,0	4.692	-4,2	4.900	2,9	4.762	-26,9	6.518
Ballarain	19	7,7	17	-37,6	28	78,6	16	-3,5	16	-23,0	21	-20,8	27
Beasain	4.875	30,4	3.738	1,0	3.699	-2,4	3.792	-5,9	4.031	-0,6	4.056	10,6	3.667
Beizama	25	1,2	25	17,5	21	-22,4	21	73,7	16	-31,3	23		0
Belauntza	89	-0,4	89	6,8	83	-19,5	103	7,3	96	-8,6	105	-16,5	126
Berastegi	247	38,5	178	14,0	156	-36,8	247	39,3	177	14,7	155	-7,9	168
Bergara	5.192	9,3	4.751	-5,3	5.020	3,0	4.876	-5,5	5.159	-6,7	5.531	23,2	4.489
Berrobi	76	0,6	76	11,4	68	-5,1	72	-3,0	74	-35,1	114	24,3	92
Bidania-Goiatz	147	28,5	114	19,7	95	7,3	89	8,4	82	-11,0	92	-14,7	108
Deba	2.502	21,2	2.064	5,4	1.958	-3,1	2.021	-0,1	2.023	-4,7	2.123	6,6	1.992
Donostia / San Sebastián	76.631	1,4	75.557	6,0	71.282	3,6	68.803	2,7	67.001	-2,2	68.507	12,8	60.760
Eibar	8.405	-2,1	8.588	7,5	7.986	-1,8	8.130	12,6	7.218	3,3	6.989	-20,3	8.765
Elduain	51		51	2,7	50	16,1	43	-26,2	59	-2,8	60	29,1	47
Elgeta	499	-7,1	537	-7,0	578	5,0	551	39,2	396	3,6	382	2,0	374
Elgoibar	3.473	6,2	3.269	0,6	3.249	10,7	2.936	-0,5	2.949	-0,7	2.971	2,5	2.900
Errenteria	10.169	5,5	9.641	3,9	9.275	0,4	9.239	1,2	9.133	-4,1	9.525	4,8	9.090
Errezil	153	6,7	144	2,5	140	1,1	139	-3,8	144	25,8	115	-17,7	139
Eskoriatza	1.342	12,9	1.189	3,5	1.149	-6,9	1.234	19,4	1.034	7,2	964	-28,7	1.352
Ezki-Itsaso	390	10,0	355	9,6	324	24,8	259	-16,6	311	-32,5	461		461
Gabiria	113	16,5	97	12,9	86	-33,4	129	51,9	85	12,9	75	-61,6	195
Gaintza	25	-14,5	29	30,6	23	31,3	17	15,3	15	-52,2	31	106,3	15
Gaztelu	13	-8,5	15	36,1	11	-38,9	18	38,6	13	-63,6	35	210,2	11
Getaria	840	10,7	759	14,3	664	-28,0	923	27,2	725	-4,2	757		757
Hernani	6.331	-12,1	7.201	12,2	6.421	8,3	5.928	2,2	5.802	-11,7	6.568	25,6	5.227
Hernialde	45	1,3	44	5,7	42	9,5	38	7,9	36	46,8	24		24
Hondarribia	7.214	1,0	7.140	5,3	6.778	-10,1	7.542	7,4	7.020	-1,5	7.125	1,4	7.028
Ibarra	1.025	-10,3	1.143	4,8	1.091	18,9	917	-16,6	1.100	-14,2	1.283	8,7	1.180
Idiazabal	967	-17,9	1.177	26,4	932	23,4	755	-8,9	829	14,6	723	-16,5	866
Ikaztegieta	128	-9,6	142	44,2	98	9,1	90	-7,1	97	3,1	94	-5,8	100
Irun	19.325	6,3	18.181	-1,5	18.465	-0,8	18.607	4,6	17.790	-4,9	18.710	6,9	17.500
Irura	661	28,9	513	-4,0	534	-14,1	622	-29,5	882	52,2	579	13,0	513
Itsasondo	147	18,9	124	-12,5	142	7,4	132	5,9	125	1,7	123	-17,8	149
Larraul	49	5,7	47	17,7	40	-16,0	47	-12,2	54	48,5	36	-8,7	40
Lasarte-Oria	4.031	0,2	4.021	12,2	3.585	-27,6	4.949	38,4	3.576	-3,2	3.696	6,9	3.458
Lazkao	1.472	-15,8	1.749	19,8	1.460	-2,2	1.494	-12,9	1.715	-7,5	1.854	33,9	1.385
Leaburu	69	-23,3	90	31,3	69	26,7	54	0,9	54	-64,2	150	146,5	61
Legazpi	2.491	16,7	2.134	-13,0	2.454	14,4	2.145	0,6	2.133	9,9	1.941	10,7	1.753
Legorreta	655	130,5	284	-4,6	298	4,7	285	-23,8	373	43,3	261	0,8	258
Leintz-Gatzaga	60	4,1	58	20,4	48	10,8	43		43	-64,6	122		122
Lezo	2.693	16,9	2.304	3,9	2.219	-4,5	2.322	2,8	2.259	2,0	2.214	6,1	2.087

.../...

AURREKONTU LIKIDATUAK 2007-2013. ZERGA ZUZENAK ETA ZEHARKAKOAK GUIPUZKOAKO UDALERRIETAN
PRESUPUESTOS LIQUIDADOS 2007-2013. IMPUESTOS DIRECTOS E INDIRECTOS DE LOS MUNICIPIOS DE GIPUZKOA

°°°€

UDALERRIAK / MUNICIPIOS	2013		2012		2011		2010		2009		2008		2007
	ZERGAK IMPUESTOS	%13/12	ZERGAK IMPUESTOS	%12/11	ZERGAK IMPUESTOS	%11/10	ZERGAK IMPUESTOS	%10/09	ZERGAK IMPUESTOS	%09/08	ZERGAK IMPUESTOS	%08/07	ZERGAK IMPUESTOS
Lizartza	109	-38,4	176	57,0	112	7,3	105	-37,6	168	42,4	118	-5,7	125
Mendaro	535	7,7	497	4,2	477	4,6	456	-6,7	489	-10,3	545	8,7	501
Mutinoa	44	1,8	43	16,6	37	-19,6	46	17,0	39	16,8	34	-31,5	49
Mutriku	1.386	18,5	1.169	1,0	1.157	4,6	1.107	2,2	1.083	-23,5	1.416	22,0	1.160
Oiartzun	5.525	-2,4	5.660	10,7	5.113	11,0	4.606	-4,5	4.821	-0,4	4.841	-9,0	5.318
Olaberria	670	32,8	505	17,0	431	16,1	372	-16,9	447	-32,7	664	12,3	592
Oñati	4.150	16,1	3.574	-8,0	3.884	7,6	3.608	-5,2	3.804	7,2	3.548	-5,0	3.734
Ordizia	2.632	-1,9	2.684	-6,7	2.875	20,3	2.391	-10,2	2.663	1,6	2.620	9,9	2.383
Orendain	32	20,2	27	15,6	23	19,1	19	-8,1	21	-1,2	21	-21,6	27
Orexa	11	3,2	11	4,9	10	-10,7	11	24,2	9	17,2	8	-32,4	12
Orio	1.178	-0,3	1.181	-11,3	1.332	-4,1	1.388	11,8	1.241	42,3	872	-17,1	1.052
Ormaiztegui	334	-19,8	416	30,8	318	5,4	302	-2,4	309	-8,9	340	19,0	286
Pasaia	4.039	5,7	3.821	6,5	3.589	-25,6	4.822	37,0	3.520	-11,9	3.993	-6,0	4.246
Segura	321	5,2	306	14,1	268	-2,9	276	7,5	257	-20,6	323	-6,8	347
Soraluze-Placencia de las Armas	1.058	34,3	787	9,3	720	13,7	634	-14,0	737	5,3	700	-6,3	747
Tolosa	5.758	7,1	5.377	-9,2	5.920	17,6	5.036	-0,3	5.052	-28,3	7.047	35,6	5.197
Urnieta	1.824	-9,2	2.009	5,4	1.905	11,8	1.704	-1,0	1.721	-1,8	1.753	3,8	1.689
Urrebu	1.679	11,5	1.506	-6,5	1.610	8,9	1.479	10,6	1.338	2,2	1.309	-2,0	1.336
Usurbil	2.991	2,5	2.919	-8,1	3.177	-5,7	3.369	9,2	3.087	29,3	2.387	-12,4	2.726
Villabona	1.692	12,9	1.499	8,8	1.378	1,0	1.364	5,0	1.300	-17,6	1.577	0,7	1.566
Zaldibia	316	-24,3	418	41,7	295	11,5	264	-38,9	432	63,6	264		264
Zarauz	7.707	13,2	6.806	-0,9	6.865	8,8	6.309	-3,2	6.514	1,0	6.451	13,4	5.687
Zegama	349	1,1	345	-0,7	348	21,2	287	2,1	281	-5,3	297	-33,2	445
Zerain	83	22,1	68	10,4	62	-8,6	68	30,5	52	-8,5	57	6,1	53
Zestoa	1.333	22,9	1.085	-11,7	1.228	19,6	1.027	-12,1	1.168	10,1	1.061	-29,9	1.513
Zizurkil	686	4,5	656	6,4	617	16,8	528	-36,8	835	58,8	526	0,6	522
Zumaia	3.095	11,0	2.789	-12,5	3.187	7,0	2.978	19,0	2.504	-6,3	2.673	-5,6	2.832
Zumarraga	2.458	-3,4	2.545	22,5	2.078	-8,6	2.274	5,0	2.165	16,4	1.859	-21,5	2.368
GIPUZKOA GUZTIRA / TOTAL GIPUZKOA	245.052	4,6	234.195	2,9	227.521	1,9	223.355	3,2	216.479	-2,8	222.631	3,1	215.851

ERANSKINA / ANEXO IV.1.G2

AURREKONTU LIKIDATUAK 2007-2013. ZERGA ZUZENAK ETA ZEHARKAKOAK EUSKAL AEKO UDALERRIETAN
PRESUPUESTOS LIQUIDADOS 2007-2013. IMPUESTOS DIRECTOS E INDIRECTOS EN LOS MUNICIPIOS DE LA COMUNIDAD AUTÓNOMA DE EUSKADI

°°°€

LURRALDE HISTORIKOAK TERRITORIOS HISTÓRICOS	2013		2012		2011		2010		2009		2008		2007
	ZERGAK IMPUESTOS	%13/12	ZERGAK IMPUESTOS	%12/11	ZERGAK IMPUESTOS	%11/10	ZERGAK IMPUESTOS	%10/09	ZERGAK IMPUESTOS	%09/08	ZERGAK IMPUESTOS	%08/07	ZERGAK IMPUESTOS
ARABA / ÁLAVA	121.401	-0,1	121.510	-2,4	124.554	2,2	121.864	9,6	111.204	-2,4	113.980	-3,9	118.557
BIZKAIA	321.083	1,9	315.184	-0,2	315.676	-2,8	324.876	0,2	324.352	2,9	315.101	-3,0	324.835
GIPUZKOA	245.052	4,6	234.195	2,9	227.521	1,9	223.355	3,2	216.479	-2,8	222.631	3,1	215.851
EAE / CAE	687.515	2,5	670.889	0,5	667.750	-0,3	670.094	2,8	652.036	0,0	651.712	-1,1	659.243

UDALERRI NABARMENENAK MUNICIPIOS MÁS IMPORTANTES	2013		2012		2011		2010		2009		2008		2007
	ZERGAK IMPUESTOS	%13/12	ZERGAK IMPUESTOS	%12/11	ZERGAK IMPUESTOS	%11/10	ZERGAK IMPUESTOS	%10/09	ZERGAK IMPUESTOS	%09/08	ZERGAK IMPUESTOS	%08/07	ZERGAK IMPUESTOS
Bilbao	90.615	-0,7	91.228	-0,1	91.314	-1,8	93.033	0,4	92.705	4,1	89.080	-3,5	92.338
Vitoria-Gasteiz	91.143	0,1	91.036	-3,6	94.391	1,6	92.906	11,6	83.274	-1,8	84.809	-4,6	88.939
Donostia-San Sebastián	76.631	1,4	75.557	6,0	71.282	3,6	68.803	2,7	67.001	-2,2	68.507	12,8	60.760
Barakaldo	27.366	5,5	25.936	0,4	25.826	7,3	24.059	9,0	22.071	-32,1	32.520	0,6	32.311
Gebxo	22.686	1,5	22.358	-3,2	23.097	1,3	22.794	-3,0	23.490	4,7	22.445	-0,4	22.530
Irún	19.325	6,3	18.181	-1,5	18.465	-0,8	18.607	4,6	17.790	-4,9	18.710	6,9	17.500
Portugalete	8.626	3,9	8.301	0,0	8.303	2,5	8.097	3,9	7.789	-13,7	9.027	28,9	7.004
Santurtzi	11.147	-8,1	12.126	5,1	11.542	7,4	10.744	-20,1	13.439	13,5	11.845	5,2	11.258
Basauri	14.464	20,9	11.960	1,2	11.819	-0,6	11.885	0,6	11.818	7,3	11.011	1,5	10.843

ERANSKINA / ANEXO IV.1.PV2

2013KO AURREKONTU LIKIDATUA. ARABAKO UDALERRIEN SARRERAK
PRESUPUESTO LIQUIDADO 2013. INGRESOS DE LOS MUNICIPIOS DE ÁLAVA

000€

UDALERRIAK / MUNICIPIOS	GUZTIRA / TOTAL		KAPITULUAK / CAPITULOS								
	BIZTANLERIA POBLACIÓN	SARRERAK INGRESOS	1	2	3	4	5	6	7	8	9
	2013	2013	Zuzeneko Z. I. Directos	Zeharkako Z. I. Indirectos	Tasak Tasas	Trans. Arr. Corr.	Ond. Sarr. Ing. Patrim.	Inb. Best. Enaj. Inver.	Kap. Trans. Transf. Cap.	Fin. Akt. Act. Fin.	Fin. Pas. Pas. Fin.
Alegria-Dulantzi	3.060	3.183	867	11	522	1.591	138		54		
Amurrio	10.280	13.899	2.984	224	3.079	6.128	755	60	620	11	40
Añana	177	347	70	18	46	117	38		59		
Aramaio	1.529	3.250	473	26	353	863	292	35	249		958
Armiñón	230	303	91	6	66	118	11		11		
Arria-Maeztu	710	2.548	241	32	271	425	247		1.032		301
Arzua-Ubarrundia	1.040	1.646	481	48	271	540	227	38	41		
Artziniega	1.842	1.876	476	31	252	950	43		110	13	
Asparrena	1.659	2.998	619	86	589	1.339	103		263		
Ayala/Aiara	2.876	3.648	673	17	481	1.528	508		441		
Baños de Ebro/Mañueta	327	323	92	9	25	149	28		19		
Barrundia	949	2.005	406	30	137	563	292		501		77
Berantevilla	486	860	231	8	198	262	76		84		
Bernedo	559	1.027	239	10	148	285	183		73		90
Campezo/Kanpezu	1.079	2.512	335	26	291	1.052	219		582	7	
Elburgo/Burgelu	645	993	242	12	152	358	110	70	50		
Elciego	1.082	1.768	444	75	258	597	108	8	278		
Elvillar/Bilar	341	528	142	2	37	235	8		104		
Erriberagoitia/Ribera Alta	842	1.567	188	12	144	409	288		496		30
Harana/Vale de Arana	265	597	67	5	52	204	87	6	176		
Iruña Oka/Iruña de Oca	3.185	4.925	1.260	0	899	1.684	229	52	800	1	
Iruñiz-Gauna	541	1.484	152	16	144	251	165		678		78
Kripan	188	389	66	2	47	116	5		153		
Kuartango	344	1.177	455	6	119	260	226		112		
Labastida/Bastida	1.521	2.899	860	12	390	961	136		541		
Lagrán	166	949	96	9	239	109	139		312	44	
Laguardia	1.592	5.229	785	12	477	1.174	79	205	1.795		700
Lanciego/Lantziego	701	1.258	218	15	127	332	23		542		
Lantarón	952	2.683	635	147	349	738	136		661	17	
Lapuebla de Labarca	862	882	370	23	101	402	19		-33		
Laudio/Lodio	18.532	25.631	5.390	44	4.912	14.445	662	-88	209	56	
Legutio	1.698	3.395	1.018	38	907	874	101		435	21	
Leza	213	472	104	21	41	136	18		153		
Moreda de Álava/Moreda Araba	271	565	66	6	18	124	7		344		
Navaridas	233	352	94	0	18	125	5		55		55
Okondo	1.151	1.417	295	14	145	587	108	98	169	2	
Oyón-Oion	3.388	5.323	943	32	353	1.664	36		2.295		
Peñacerrada-Urizaharra	284	1.043	109	10	29	145	111		622		17
Ribera Baja/Erribera Beitia	1.474	4.426	588	138	533	793	94	415	1.865		
Salvatierra/Agurain	5.060	6.132	1.594	49	1.649	2.696	92		52		
Samaniego	273	412	103	5	26	168	19		92		
San Millán/Donemiliaga	744	1.436	454	17	109	352	160		321	24	
Urkabustaiz	1.312	1.894	498	14	204	807	138		146	72	16
Valdegovia/Gaubea	1.084	4.626	503	42	336	1.623	304	6	644		1.168
Villabuena de Álava/Eskuernaga	316	810	115	3	46	157	13		476		
Vitoria-Gasteiz	238.862	407.345	88.028	3.115	111.915	170.927	5.305	9.470	15.449	24	3.113
Yécora/Iekora	266	464	100	5	30	146	9		174		
Zaldondo	196	223	40	1	17	107	8		50		
Zambrana	427	858	221	22	108	243	52		212		
Zigoitia	1.766	3.071	1.105	37	228	1.092	353		219	37	
Zuia	2.452	3.620	1.145	87	456	1.381	244	70	237		
ARABA GUZTIRA / TOTAL ÁLAVA	320.032	541.267	116.769	4.632	132.344	222.331	12.755	10.444	35.023	328	6.642

ERANSKINA / ANEXO IV.2.A1

2013KO AURREKONTU LIKIDATUA. BIZKAIKO UDALERRIEN SARRERAK
PRESUPUESTO LIQUIDADO 2013. INGRESOS DE LOS MUNICIPIOS DE BIZKAIA

000€

UDALERRIAK / MUNICIPIOS	GUZTIRA / TOTAL		KAPITULUAK / CAPÍTULOS								
	BIZTANLERIA POBLACIÓN	SARRERAK INGRESOS	1	2	3	4	5	6	7	8	9
	2013	2013	Zuzeneko Z. I. Directos	Zeharkako Z. I. Indirectos	Tasak Tasas	Trans. Arr. Transf. Corr.	Ond. Sarr. Ing. Patrim.	Inb. Best. Enaj. lhver.	Kap. Transf. Cap.	Fin. Akt. Act. Fin.	Fin. Pas. Pas. Fin.
Abadiño	7.533	9.893	2.413	134	1.776	4.144	18	0	1.370	38	
Abanto y Ciérvana-Abanto Zierbena	9.691	13.384	3.881	271	2.847	6.202	112	13	55	4	
Ajangiz	456	704	123	41	104	428	5		3		
Alonsotegi	2.855	3.318	864	118	332	1.969	6	29			
Amorebieta-Etxano	18.216	28.024	6.606	508	4.615	11.277	47	4.780	128	63	
Amoroto	408	647	51	2	24	409	6		145		8
Arakaldo	150	274	28	0	14	215	16				
Arantzazu	385	411	60	9	23	319	0		1		
Areatza	1.205	1.462	244	3	191	832	82	0	110		
Arrankudiaga	989	1.480	356	46	141	816	40		82		
Arratzu	401	892	60	9	83	386	2		353		
Arrieta	568	707	62	3	82	452	30		78		
Arrigorriaga	12.132	12.196	2.699	92	1.745	7.200	191	75	184	10	
Artea	762	1.369	219	3	247	818	8		74		
Artzentales	713	1.067	66	0	66	620	263		52		
Abxondo	1.393	1.950	583	51	248	896	15		25		134
Aulesti	654	1.082	89	21	101	662	9		120		79
Bakio	2.616	4.103	823	52	789	1.721	609	111	-2		
Balmaseda	7.768	8.097	1.489	64	986	4.737	465	168	183	4	
Barakaldo	98.793	115.752	25.944	1.422	26.075	56.616	653	18	1.039	116	3.870
Barrika	1.555	1.487	306	34	125	914	0		107		
Basauri	41.499	50.793	13.665	799	10.792	23.424	163	657	1.209	85	
Bedia	1.033	1.493	317	11	88	709	4	12	352		
Berango	7.049	6.250	1.253	100	567	3.726	10	437	158		
Bermeo	16.861	24.467	3.661	545	4.726	10.674	65	178	78	11	4.527
Berriatua	1.248	2.014	252	53	262	884	16	65	482		
Berriz	4.795	5.563	1.090	85	1.172	2.778	144	4	289		
Bilbao	344.443	527.482	84.286	6.329	125.074	279.956	17.342	7.325	4.411	244	2.516
Busturia	1.685	1.740	184	50	156	1.111	19		220		
Derio	6.301	8.910	2.302	336	1.666	3.022	81	1.500	4		
Dima	1.416	2.523	202	48	65	1.134	39		229		808
Durango	29.013	31.054	6.589	251	7.019	15.752	139	1.079	215	9	
Ea	861	1.215	120	41	90	601	30		332		
Elanxobe	392	533	32	7	66	320	5		102		
Elorrio	7.255	7.355	1.834	118	881	4.259	46	18	194	6	
Erandio	24.047	30.610	7.135	495	6.240	15.164	145	1.000	420	9	
Ereñu	252	501	45	7	37	362	7	2	39		
Ermua	16.075	21.496	3.548	280	6.151	11.115	64	127	197	14	
Errigotiti	507	680	62	13	82	490	33				
Etxebarri	10.697	10.486	2.528	277	1.366	6.253	56			6	
Etxebarria	724	1.337	206	13	263	623	9		224		
Forua	950	998	249	11	77	609	16		35	2	
Fruiz	557	610	77	11	53	367	17		84		
Galdakao	29.291	34.978	9.898	294	5.704	16.712	134	1.994	101	142	
Galdames	824	1.276	183	14	74	822	182				
Gamiz-Fika	1.340	1.278	154	58	72	777	11		206		
Garai	315	605	31	14	49	308	97		104	3	
Gatika	1.617	1.735	417	20	226	1.028	4		40		
Gautegiz Arteaga	872	963	122	15	41	692	58		35		
Gernika-Lumo	16.528	18.532	4.267	626	2.934	9.177	101	6	511	11	900
Getxo	78.694	96.418	21.993	692	22.929	45.266	2.087	3.084	293	74	
Gizaburuaga	213	510	53		71	284	3		95		5
Gordexola	1.716	2.218	283	29	249	1.168	393		85		
Gorliz	5.664	6.206	1.712	304	856	3.222	20		76	16	
Güeñes	6.492	6.362	1.117	105	932	3.931	53		182	42	
Ibarrangelu	638	1.615	102	39	458	718	50		248		

.../...

2013KO AURREKONTU LIKIDATUA. BIZKAIAKO UDALERRIEN SARRERAK
PRESUPUESTO LIQUIDADO 2013. INGRESOS DE LOS MUNICIPIOS DE BIZKAIA

000€

UDALERRIAK / MUNICIPIOS	GUZTIRA / TOTAL		KAPITULUAK / CAPÍTULOS								
	BIZTANLERIA POBLACIÓN	SARRERAK INGRESOS	1	2	3	4	5	6	7	8	9
	2013	2013	Zuzeneko Z. I. Directos	Zeharkako Z. I. Indirectos	Tasak Tasas	Trans. Arr. Transf. Corr.	Ond. Sarr. Ing. Patrim.	Inb. Best. Enaj. Inver.	Kap. Transf. Cap.	Fin. Akt. Act. Fin.	Fin. Pas. Pas. Fin.
Igorre	4.164	5.129	1.138	128	537	3.101	59		157	9	
Ispaster	717	1.103	88	131	40	590	29		193		32
Iurreta	3.740	5.615	1.608	47	833	2.195	31	857	43	2	
Izurtza	287	605	216	3	41	278	46		21		
Karrantza Harana/Valle de Carranza	2.797	4.505	500	50	957	2.085	567		346		
Kortezubi	456	574	58	38	29	379	10		60		
Lanestosa	277	571	40	1	56	229	30		215		
Larrabetzu	2.043	2.107	476	88	335	1.186	6		16		
Laukiz	1.144	1.197	323	19	75	718	14	19	29		
Leioa	30.595	33.924	6.950	759	6.368	18.142	585	29	521	569	
Lekitio	7.345	7.288	1.497	118	1.510	4.041	55	44	21	2	
Lemoa	3.573	3.424	800	41	410	2.079	15		79		
Lemoiz	1.193	1.717	442	189	202	742	14	122	6		
Lezama	2.399	2.520	529	43	276	1.494	142		35		
Loiu	2.298	3.532	1.425	45	667	1.339	55		1		
Mallabia	1.209	2.307	523	12	730	887	3		153		
Mañaria	500	776	182	-16	72	466	24		49		
Markina-Xemein	4.923	4.661	947	91	640	2.859	19	32	68	4	
Maruri-Jatabe	934	2.693	233	45	178	648	22	1.430	137		
Mendata	385	846	41	18	26	468	133		160		
Mendexa	465	850	58	8	36	500	1		186		61
Meñaka	729	851	143	10	157	516	10		15		
Morga	419	635	69	16	31	403	12		104		
Mundaka	1.879	2.913	278	64	400	1.473	40		44		615
Mungia	16.888	19.276	4.378	493	3.157	10.872	155	147	11	18	44
Muntibar-Arbatzegi Gerrikatz	466	828	56	12	29	505	31	30	154		10
Murueta	296	447	77	31	40	291	9				
Muskiz	7.491	18.627	4.291	6.591	1.593	5.299	610		240	3	
Muxika	1.440	1.757	174	75	112	980	28	33	205		150
Nabarniz	237	628	53	15	32	370	60		98		
Ondarroa	8.650	9.662	1.570	60	2.848	4.693	141		102	248	
Orozko	2.624	4.471	560	118	1.029	2.658	28	1	8		68
Ortuella	8.399	8.193	1.613	57	973	5.059	340	9	138	4	
Otxandio	1.298	1.514	308	31	261	877	26		11		
Pientzia	4.430	4.534	1.115	76	491	2.698	40		114		
Portugalete	47.001	48.347	7.986	640	11.962	27.034	383	70	272		
Santurtzi	46.327	54.739	10.902	245	10.043	29.621	1.548	1.125	198	6	1.050
Sestao	27.859	34.753	6.687	201	6.094	17.933	193	23	953	8	2.660
Sondika	4.527	4.484	1.201	30	756	2.446	40	-27	35	2	
Sopela	12.295	12.462	2.799	192	1.663	7.395	210		183	21	
Sopuerta	2.554	2.541	381	27	176	1.547	100	177	133		
Sukarrieta	344	600	72	16	69	310	24	10	99		
Trucios-Turtzioz	532	792	82	9	35	550	111		4		
Ubide	181	302	12	15	5	227	12		31		
Ugao-Miraballes	4.065	3.780	694	-41	370	2.542	9	118	89		
Urduliz	3.919	10.016	855	137	1.090	2.168	899	4.776	91		
Urduña/Orduña	4.182	6.823	668	64	2.959	2.859	80	70	122		
Valle de Trápaga-Trapagaran	12.052	11.547	2.439	132	1.926	6.874	127		49		
Zaldibar	3.041	4.283	559	96	1.366	1.769	3		490		
Zalla	8.415	9.548	1.339	138	1.880	4.702	496	448	483	61	
Zamudio	3.174	8.718	3.360	202	2.045	1.910	30	1.154	12	5	
Zaratamo	1.655	2.534	532	-18	200	1.177	157	163	323		
Zeanuri	1.264	1.838	319	37	189	1.039	218		36		
Zeberio	1.066	2.205	155	38	422	1.346	24	126	95		
Zierbena	1.501	7.393	3.495	93	2.467	988	44		306		
Ziortza-Bolibar	463	703	67	25	48	500	4		59		
BIZKAIA GUZTIRA / TOTAL BIZKAIA	1.144.214	1.507.797	294.303	26.760	313.042	765.131	32.323	33.666	23.164	1.870	17.538

ERANSKINA / ANEXO IV.2.B1

2013KO AURREKONTU LIKIDATUA. GIPUZKOAKO UDALERRIEN SARRERAK
PRESUPUESTO LIQUIDADO 2013. INGRESOS DE LOS MUNICIPIOS DE GIPUZKOA

000€

UDALERRIAK / MUNICIPIOS	GUZTIRA / TOTAL		KAPITULUAK / CAPITULOS								
	BIZTANLERIA POBLACIÓN	SARRERAK INGRESOS	1	2	3	4	5	6	7	8	9
	2013	2013	Zuzeneko Z. I. Directos	Zeharkako Z. I. Indirectos	Tasak Tasas	Trans. Arr. Transf. Corr.	Ond. Sarr. Ing. Patrim.	Inb. Best. Enaj. Inver.	Kap. Trans. Transf. Cap.	Fin. Akt. Act. Fin.	Fin. Pas. Pas. Fin.
Abaltzisketa	319	483	50	6	28	272	26		92	8	
Aduna	467	851	310	82	151	292	9		7		
Aia	2.011	2.582	548	60	559	1.147	26	12	230		
Aizarnazabal	754	1.309	281	12	465	496	2		53		
Albiztur	306	463	78	2	49	266	7				60
Alegia	1.781	1.771	373	22	211	1.085	22		58		
Alkiza	360	471	57	7	48	261	2		83	13	
Altzaga	166	246	26	0	25	194	0				
Altzo	345	676	163	1	35	241	2		189		45
Amezketeta	949	1.122	163	6	242	577	110		25		
Andoain	14.886	21.618	3.864	193	5.362	11.248	267			587	97
Anoeta	1.893	2.305	421	156	211	1.091	25	351	51		
Antzuola	2.241	2.770	593	120	255	1.499	15	183	104		
Arama	220	555	125		30	260	8		132		
Arexabaleta	6.993	8.851	2.127	34	2.347	4.044	116		62	121	
Arrasate/Mondragón	21.922	32.554	7.615	471	8.419	14.538	202	270	119	920	
Asteasu	1.509	2.125	776	28	291	911	0		73	45	
Astigarraga	5.564	6.987	2.149	88	1.427	2.715	26	121	460		
Ataun	1.698	2.804	249	12	159	1.035	34		61		1.253
Azkoitia	11.754	16.556	3.479	268	3.461	8.609	253	49	102	335	
Azpetxia	14.725	18.922	5.317	80	3.310	8.744	311		630	419	110
Balarrain	132	421	18	1	9	241	11		133	8	
Beasain	13.785	17.602	3.896	979	2.517	8.600	75	829	267	440	
Beizama	129	349	24	1	43	233	3		44		
Belauntza	274	439	87	2	23	231	2		95		
Berastegi	1.040	1.255	226	21	288	687	4			29	
Bergara	15.010	24.358	4.802	390	7.172	10.324	65	118	222	416	850
Berrobi	583	751	76	1	136	454	3		75	8	
Bidania-Goiatz	519	755	139	8	93	359	18	14	110	14	
Deba	5.400	8.222	2.220	282	1.215	3.454	41		887	82	42
Donostia / San Sebastián	180.397	334.806	73.343	3.288	105.467	117.471	7.511	9.385	4.934		13.408
Eibar	27.213	36.623	8.292	113	7.504	17.990	457	0	937	599	730
Elduain	240	315	48	4	40	221	2				
Elgeta	1.106	1.653	489	10	195	808	10	1	139		
Elgoibar	11.383	16.138	3.385	87	3.718	7.729	36		1.158	25	
Errenteria	39.808	52.772	9.845	324	11.581	25.960	186	17	1.245	1.090	2.524
Errezil	602	739	141	13	69	489	10			19	
Eskoriatza	4.121	5.909	1.345	-3	1.400	2.619	101	214	168	65	
Ezkio-Itsaso	618	1.104	349	42	185	424	30		75		
Gabiria	513	632	98	14	35	377	17		77	14	
Gaintza	121	435	23	3	48	169	0		193		
Gaztelu	178	317	13	0	6	186	5		107		
Getaria	2.696	6.110	761	79	743	1.576	16	1.687	1.248	0	
Hernani	19.918	32.483	6.043	288	9.666	14.983	177	80	499	746	
Hernialde	343	359	44	1	41	273	0				
Hondarribia	16.844	22.362	7.001	213	2.083	9.853	461	333	1.631	786	
Ibarra	4.195	4.502	1.027	-2	743	2.468	4		153	108	
Idiazabal	2.336	3.117	951	15	428	1.575	13		134		
Ikaztegieta	461	623	124	5	51	377	5		44	18	
Irun	59.483	71.320	18.964	361	6.064	37.114	386	5.972	621	1.333	504
Irura	1.640	2.209	651	10	269	927	30	201	72	50	
Itsasondo	667	922	145	2	108	449	13		203		
Larraul	261	337	44	6	41	201	5		34	6	
Lasarte-Oria	18.455	20.829	3.978	53	5.046	11.463	190	55	42	2	
Lazkao	5.357	10.055	1.435	37	1.437	3.143	53	255	1.679	-1	2.017
Leaburu	370	503	68	1	36	314	31		53		
Legazpi	8.557	10.183	2.187	304	1.766	5.570	82		274		
Legorreta	1.510	1.922	653	3	334	853	5		30	45	
Leintz-Gatzaga	255	423	50	10	43	240	65		10	4	
Lezo	6.078	8.248	2.600	93	1.365	3.579	21	150	438	2	

.../...

2013KO AURREKONTU LIKIDATUA. GIPUZKOAKO UDALERRIEN SARRERAK
PRESUPUESTO LIQUIDADO 2013. INGRESOS DE LOS MUNICIPIOS DE GIPUZKOA

000€

UDALERRIAK / MUNICIPIOS	GUZTIRA / TOTAL		KAPITULUAK / CAPÍTULOS								
	BIZTANLERIA POBLACIÓN	SARRERAK INGRESOS	1	2	3	4	5	6	7	8	9
	2013	2013	Zuzeneko Z. I. Directos	Zeharkako Z. I. Indirectos	Tasak Tasas	Trans. Arr. Transf. Corr.	Ond. Sarr. Ing. Patrim.	Inb. Best. Enaj. Inver.	Kap. Trans. Transf. Cap.	Fin. Akt. Act. Fin.	Fin. Pas. Pas. Fin.
Lizartza	671	635	99	10	84	442	1				
Mendaro	2.011	2.421	522	13	283	1.399	162		42		
Mutiloa	249	598	44	0	174	234	105		42		
Mutriku	5.282	5.821	1.333	53	1.191	2.964	108		22		150
Oiartzun	10.056	22.083	5.245	279	2.982	6.195	80	6.302	72	327	600
Olaberria	958	2.712	582	89	1.299	597	57		73	15	
Oñati	11.202	22.177	3.967	183	6.720	8.143	1.608	972	270	313	
Ordizia	9.456	20.674	2.486	146	8.652	7.934	160		163	2	1.130
Orendain	191	433	24	8	38	211	5		138	8	
Orexa	114	227	11		28	188	0				
Orio	5.748	7.112	1.121	57	1.502	3.115	265	80	205	767	
Ormaiztegui	1.291	1.287	324	10	162	751	0		24	16	
Pasaia	16.345	21.546	4.030	9	4.404	11.430	154	6	912	30	571
Segura	1.491	1.465	308	14	122	893	1		128		
Soraluze-Placencia de las Armas	3.941	4.204	1.017	40	627	2.319	15		145	40	
Tolosa	18.835	37.775	5.520	239	8.367	14.373	1.446	6.493	654	664	20
Urnieta	6.122	9.879	1.813	12	4.171	3.561	204	2	116		
Urreku	6.932	8.176	1.574	105	1.775	4.494	64		8	156	
Usurbil	6.207	9.621	2.855	136	1.845	3.982	13	332	213	245	
Villabona	5.769	8.012	1.605	87	1.666	3.932	88	6	618	11	
Zaldibia	1.556	1.638	311	5	282	903			137		
Zarautz	22.814	31.597	7.542	164	8.359	13.649	307	671	246	5	655
Zegama	1.531	2.006	334	15	224	1.143	21	0	252	17	
Zerain	265	1.195	74	10	240	277	6		498	90	
Zestoa	3.664	4.926	1.330	4	1.101	2.272	17		202		
Zizurkil	2.941	3.093	646	40	339	1.540	24	209	291	4	
Zumaia	9.662	14.105	3.005	89	3.492	6.463	91	5	26	48	886
Zumarraga	9.866	15.099	2.232	225	2.865	5.756	128	3.491	400		
GIPUZKOA GUZTIRA / TOTAL GIPUZKOA	708.631	1.088.637	234.301	10.750	262.085	462.672	16.739	38.866	26.458	11.114	25.651

ERANSKINA / ANEXO IV.2.G1

2013KO AURREKONTU LIKIDATUA. EUSKAL AEKO UDALERRIEN SARRERAK
PRESUPUESTO LIQUIDADO 2013. INGRESOS DE LOS MUNICIPIOS DE LA COMUNIDAD AUTÓNOMA DE EUSKADI

000€

LURRALDE HISTORIKOAK TERRITORIOS HISTÓRICOS	GUZTIRA / TOTAL		KAPITULUAK / CAPÍTULOS								
	BIZTANLERIA POBLACIÓN	SARRERAK INGRESOS	1	2	3	4	5	6	7	8	9
	2013	2013	Zuzeneko Z. I. Directos	Zeharkako Z. I. Indirectos	Tasak Tasas	Trans. Arr. Transf. Corr.	Ond. Sarr. Ing. Patrim.	Inb. Best. Enaj. Inver.	Kap. Trans. Transf. Cap.	Fin. Akt. Act. Fin.	Fin. Pas. Pas. Fin.
ARABA / ÁLAVA	320.032	541.267	116.769	4.632	132.344	222.331	12.755	10.444	35.023	328	6.642
BIZKAIA	1.144.214	1.507.797	294.303	26.760	313.042	765.131	32.323	33.666	23.164	1.870	17.538
GIPUZKOA	708.631	1.088.637	234.301	10.750	262.085	462.672	16.739	38.866	26.458	11.114	25.651
EAE / CAE	2.172.877	3.137.701	645.373	42.142	707.471	1.450.134	61.817	82.976	84.645	13.312	49.831

000€

UDALERRI NABARMENENAK MUNICIPIOS MÁS IMPORTANTES	GUZTIRA / TOTAL		KAPITULUAK / CAPÍTULOS								
	BIZTANLERIA POBLACIÓN	SARRERAK INGRESOS	1	2	3	4	5	6	7	8	9
	2013	2013	Zuzeneko Z. I. Directos	Zeharkako Z. I. Indirectos	Tasak Tasas	Trans. Arr. Transf. Corr.	Ond. Sarr. Ing. Patrim.	Inb. Best. Enaj. Inver.	Kap. Trans. Transf. Cap.	Fin. Akt. Act. Fin.	Fin. Pas. Pas. Fin.
Bilbao	344.443	527.482	84.286	6.329	125.074	279.956	17.342	7.325	4.411	244	2.516
Vitoria-Gasteiz	238.862	407.345	88.028	3.115	111.915	170.927	5.305	9.470	15.449	24	3.113
Donostia-San Sebastián	180.397	334.806	73.343	3.288	105.467	117.471	7.511	9.385	4.934		13.408
Barakaldo	98.793	115.752	25.944	1.422	26.075	56.616	653	18	1.039	116	3.870
Getxo	78.694	96.418	21.993	692	22.929	45.266	2.087	3.084	293	74	
Irún	59.483	71.320	18.964	361	6.064	37.114	386	5.972	621	1.333	504
Portugalete	47.001	48.347	7.986	640	11.962	27.034	383	70	272		
Santurtzi	46.327	54.739	10.902	245	10.043	29.621	1.548	1.125	198	6	1.050
Basauri	41.499	50.793	13.665	799	10.792	23.424	163	657	1.209	85	

ERANSKINA / ANEXO IV.2.PV1

AURREKONTU LIKIDATUAK 2007-2013. GIPUZKOAKO UDALERRIEN SARRERAK
PRESUPUESTOS LIQUIDADOS 2007-2013. INGRESOS DE LOS MUNICIPIOS DE GIPUZKOA

UDALERRIAK / MUNICIPIOS	2013		2012		2011		2010		2009		2008		2007
	SARRERAK INGRESOS	%13/12	SARRERAK INGRESOS	%12/11	SARRERAK INGRESOS	%11/10	SARRERAK INGRESOS	%10/09	SARRERAK INGRESOS	%09/08	SARRERAK INGRESOS	%08/07	SARRERAK INGRESOS
Lizartza	635	-12,2	723	29,3	559	-34,2	851	-13,0	978	52,8	640	-25,1	855
Mendaro	2.421	-3,3	2.505	16,1	2.157	-8,2	2.349	-13,0	2.700	18,6	2.277	8,6	2.096
Mutloa	598	-62,1	1.576	79,6	878	-44,4	1.579	38,3	1.142	6,8	1.069	-19,1	1.321
Mutriku	5.821	5,2	5.535	2,7	5.391	-15,2	6.357	-21,0	8.042	-54,3	17.593	147,5	7.108
Oiartzun	22.083	30,1	16.972	-2,3	17.378	-5,1	18.303	-5,0	19.271	-1,1	19.486	-2,6	19.998
Olaberria	2.712	-3,4	2.808	-4,1	2.928	29,3	2.266	0,0	2.265	-2,7	2.328	-34,1	3.533
Oñati	22.177	8,4	20.461	-19,2	25.318	1,1	25.035	0,0	25.026	-13,4	28.892	8,2	26.707
Ordizia	20.674	-10,0	22.975	59,4	14.410	-33,2	21.564	16,0	18.596	-6,6	19.901	-16,7	23.879
Orendain	433	-44,4	779	120,6	353	-58,4	848	90,3	445	-12,9	511	-9,8	567
Orexa	227	0,5	226	-2,7	232	10,2	211	-36,0	330	30,1	253	31,8	192
Orio	7.112	-9,8	7.888	-30,0	11.273	18,1	9.542	-36,8	15.097	58,6	9.517	-13,3	10.978
Ormaiztegui	1.287	-4,3	1.345	4,2	1.292	-16,2	1.541	-19,6	1.917	17,7	1.630	15,5	1.411
Pasaia	21.546	-4,8	22.639	11,8	20.242	-18,0	24.673	-5,1	25.986	0,7	25.799	11,3	23.172
Segura	1.465	-8,3	1.598	-37,5	2.557	-3,0	2.637	-72,8	9.692	311,5	2.355	-30,0	3.366
Soraluze-Placencia de las Armas	4.204	1,8	4.128	7,8	3.830	-21,7	4.891	-28,5	6.841	52,7	4.481	-3,0	4.620
Tolosa	37.775	16,4	32.444	-5,5	34.342	-4,0	35.759	-17,5	43.341	3,4	41.901	-2,3	42.890
Urnieta	9.879	-1,4	10.020	3,3	9.697	-20,0	12.127	32,3	9.169	11,4	8.233	-38,3	13.345
Urrebu	8.176	-16,4	9.779	28,5	7.609	-43,1	13.370	22,7	10.895	12,6	9.679	19,6	8.092
Usurbil	9.621	-3,4	9.957	-19,4	12.355	-10,9	13.874	7,2	12.939	24,6	10.384	-13,1	11.956
Villabona	8.012	13,6	7.055	10,3	6.394	-25,6	8.593	-38,9	14.057	21,9	11.536	30,4	8.847
Zaldibia	1.638	-1,9	1.670	18,5	1.410	-22,3	1.814	-21,1	2.299	-10,4	2.566		2.566
Zarautz	31.597	7,0	29.532	-5,6	31.287	-17,8	38.060	-0,5	38.246	6,4	35.935	30,0	27.633
Zegama	2.006	6,3	1.887	-14,2	2.201	-14,4	2.570	-33,8	3.880	40,3	2.766	-3,4	2.862
Zerain	1.195	-28,4	1.668	-12,2	1.901	58,6	1.199	-11,1	1.349	52,6	884	-27,7	1.223
Zestoa	4.926	7,8	4.569	-4,5	4.785	-6,0	5.092	-12,2	5.800	6,7	5.437	-7,3	5.863
Zizurkil	3.093	8,3	2.855	-21,3	3.629	1,4	3.581	-32,8	5.329	37,0	3.889	-6,1	4.144
Zumaia	14.105	-5,5	14.926	-12,8	17.110	-14,9	20.100	21,4	16.562	4,5	15.850	-1,9	16.157
Zumarraga	15.099	6,0	14.243	0,3	14.195	3,3	13.745	-13,3	15.845	-3,4	16.409	-8,7	17.978
GIPUZKOA GUZTIRA / TOTAL GIPUZKOA	1.088.637	1,1	1.076.445	-5,1	1.134.837	-16,9	1.365.563	-5,9	1.451.720	13,3	1.280.796	4,6	1.224.824

ERANSKINA / ANEXO IV.2.G2

AURREKONTU LIKIDATUAK 2007-2013. EUSKAL AEKO UDALERRIEN SARRERAK
PRESUPUESTOS LIQUIDADOS 2007-2013. INGRESOS DE LOS MUNICIPIOS DE LA COMUNIDAD AUTÓNOMA DE EUSKADI

LURRALDE HISTORIKOAK TERRITORIOS HISTÓRICOS	2013		2012		2011		2010		2009		2008		2007
	SARRERAK INGRESOS	%13/12	SARRERAK INGRESOS	%12/11	SARRERAK INGRESOS	%11/10	SARRERAK INGRESOS	%10/09	SARRERAK INGRESOS	%09/08	SARRERAK INGRESOS	%08/07	SARRERAK INGRESOS
ARABA / ÁLAVA	541.267	5,9	511.149	-11,2	575.702	-15,1	678.107	-4,2	708.157	1,2	699.596	16,0	603.347
BIZKAIA	1.507.797	-5,7	1.598.347	-5,9	1.699.357	-9,5	1.877.894	-7,3	2.024.713	4,7	1.933.831	-0,4	1.941.324
GIPUZKOA	1.088.637	1,1	1.076.445	-5,1	1.134.837	-16,9	1.365.563	-5,9	1.451.720	13,3	1.280.796	4,6	1.224.824
EAE / CAE	3.137.701	-1,5	3.185.941	-6,6	3.409.896	-13,0	3.921.565	-6,3	4.184.590	6,9	3.914.223	3,8	3.769.495

UDALERRI NABARMENENAK MUNICIPIOS MÁS IMPORTANTES	2013		2012		2011		2010		2009		2008		2007
	SARRERAK INGRESOS	%13/12	SARRERAK INGRESOS	%12/11	SARRERAK INGRESOS	%11/10	SARRERAK INGRESOS	%10/09	SARRERAK INGRESOS	%09/08	SARRERAK INGRESOS	%08/07	SARRERAK INGRESOS
Bilbao	527.482	1,0	522.377	-11,4	589.312	-2,0	601.328	-11,4	678.892	10,6	613.885	-5,9	652.558
Vitoria-Gasteiz	407.345	8,4	375.607	-9,0	412.918	-16,9	497.040	-8,2	541.513	1,5	533.361	19,7	445.551
Donostia-San Sebastián	334.806	-1,0	338.214	-3,8	351.518	-26,3	476.982	0,8	472.983	15,8	408.395	19,4	342.134
Barakaldo	115.752	-5,6	122.618	5,9	115.833	-16,1	138.000	2,6	134.465	-3,4	139.190	-4,9	146.377
Getxo	96.418	-3,7	100.072	-17,4	121.226	-3,5	125.572	3,5	121.297	-1,5	123.151	6,3	115.895
Irún	71.320	-0,4	71.605	1,5	70.566	-26,6	96.154	-11,7	108.859	23,0	88.490	-0,7	89.130
Portugalete	48.347	-23,8	63.453	11,2	57.083	-26,8	77.976	9,8	70.999	-8,8	77.860	-17,5	94.350
Santurtzi	54.739	-6,4	58.462	-12,5	66.816	-6,8	71.721	7,8	66.527	10,3	60.323	0,1	60.252
Basauri	50.793	-9,5	56.117	12,9	49.686	-25,9	67.033	-5,7	71.078	25,5	56.637	-8,7	62.029

ERANSKINA / ANEXO IV.2.PV2

2013KO AURREKONTU LIKIDATUA. ARABAKO UDALERRIEN GASTUAK
PRESUPUESTO LIQUIDADO 2013. GASTOS DE LOS MUNICIPIOS DE ÁLAVA

000€

UDALERRIAK / MUNICIPIOS	GUZTIRA / TOTAL		KAPITULUAU / CAPITULOS							
	BIZTANLERIA POBLACIÓN	GASTUAK GASTOS	1	2	3	4	6	7	8	9
	2013	2013	Personal Personal	Ond. erosk. Comp. bien.	Fin. gast. G. financ.	Trans. arr. Transf. corr.	Inb. err. Inv. reales	Kap. tr. Transf. cap.	Fin. akt. Act. fin.	Fin. pas. Pas. fin.
Alegria-Dulantzi	3.060	2.987	1.021	1.296	20	173	243			234
Amurrio	10.280	13.341	4.601	5.506	21	996	1.827		12	377
Añana	177	336	75	110	2	41	80	1		27
Aramaio	1.529	2.166	427	968	14	157	487	0		113
Armiñon	230	305	66	127	2	76	27			7
Arraia-Maeztu	710	2.391	149	665	22	52	1.416			87
Arrazua-Ubarrundia	1.040	1.241	179	778	1	39	97	144		4
Artziniega	1.842	1.644	688	444		327	172		13	
Asparrena	1.659	3.112	673	1.227	22	186	641	1		362
Ayala/Alara	2.876	3.228	534	1.404	12	265	921			93
Baños de Ebro/Mañueta	327	462	64	124	2	22	222			29
Barrundia	949	1.485	184	558	4	96	541	9		93
Berantevilla	486	678	91	409	3	59	103			14
Bernedo	559	1.179	116	494	12	53	340	1		162
Campezo/Kanpezu	1.079	2.194	258	1.276	5	150	432			73
Elburgo/Burgelu	645	728	133	423	1	58	108			6
Elciego	1.082	1.666	458	695	90	47	321			56
Elvillar/Bilar	341	507	115	207	7	31	122	9		16
Erriberagoitia/Ribera Alta	842	1.585	218	518	8	56	625			161
Harana/Valle de Arana	265	595	75	232	7	29	224	6		21
Iruña Oka/Iruña de Oca	3.185	5.097	616	2.391	1	372	1.718		1	
Iruiz-Gauna	541	1.359	136	349	3	91	760			19
Kripan	188	390	73	101	3	25	174			14
Kuartango	344	1.163	187	428	7	117	389			35
Labastida/Bastida	1.521	4.919	381	1.138	24	185	3.041			150
Lagrán	166	893	70	215	1	18	464	50	44	31
Laguardia	1.592	3.890	777	1.001	44	247	1.600			221
Lanciego/Lantziego	701	1.546	221	305	5	31	917			67
Lantarón	952	3.570	279	935	3	163	2.106		30	54
Lapuebla de Labarca	862	746	367	244	1	79	42			15
Laudio/Llodio	18.532	22.826	12.048	8.158	6	1.512	1.042	25	34	
Legutio	1.698	3.622	683	1.613	3	368	918		21	18
Leza	213	445	73	139	6	14	181			31
Moreda de Álava/Moreda Araba	271	309	89	83	0	14	100			23
Navaridas	233	347	77	89	1	18	130			33
Okondo	1.151	1.397	439	446	2	180	269			61
Oyón-Dion	3.388	4.902	569	1.638	40	143	2.205			308
Peñacerrada-Urizaharra	284	1.049	67	136	16	18	641			171
Ribera Baja/Erribera Bedia	1.474	3.917	354	1.349	23	10	1.674			508
Salvatierra/Agurain	5.060	6.437	1.458	3.299	483	317	436	5		440
Samaniego	273	408	100	124	8	8	146			21
San Millán/Donemiliaga	744	1.239	156	479	13	120	387		24	61
Urkabustaiz	1.312	1.831	386	683	2	193	470		61	35
Valdegovía/Gaubea	1.084	3.650	317	1.202	722	165	862			382
Villabuena de Álava/Eskuernaga	316	775	97	119	2	31	513			12
Vitoria-Gasteiz	238.862	393.815	151.074	171.239	2.109	21.888	30.486	780	12	16.226
Yécora/Iekora	266	514	101	141	2	19	233			18
Zaldondo	196	221	38	92	0	24	67			
Zambrana	427	784	140	267	13	85	219			61
Zigoitia	1.766	2.918	459	1.459	1	249	695	1	36	17
Zuia	2.452	3.129	425	1.498	1	290	864	29	8	12
ARABA GUZTIRA / TOTAL ÁLAVA	320.032	519.939	182.383	218.819	3.802	29.907	62.694	1.062	295	20.978

ERANSKINA / ANEXO IV.3.A1

2013KO AURREKONTU LIKIDATUA. BIZKAIAKO UDALERRIEN GASTUAK
PRESUPUESTO LIQUIDADADO 2013. GASTOS DE LOS MUNICIPIOS DE BIZKAIA

000€

UDALERRIAK / MUNICIPIOS	GUZTIRA / TOTAL		KAPITULUAK / CAPÍTULOS							
	BIZTANLERIA POBLACIÓN	GASTUAK GASTOS	1	2	3	4	6	7	8	9
	2013	2013	Personal Personal	Ond. erosk. Comp. bien.	Fin. gast. G. financ.	Tr. arr. Transf. corr.	Inb. err. Inv. reales	Kap. tr. Transf. cap.	Fin. akt. Act. fin.	Fin. pas. Pas. fin.
Abadiño	7.533	9.128	2.913	2.961	87	1.552	748	41	17	808
Abanto y Ciérvana-Abanto Zierbena	9.691	12.000	4.508	5.426	17	948	532		9	558
Ajangiz	456	543	186	195		25	105			31
Alonsotegi	2.855	2.933	804	1.468	141	85	20			415
Amorebieta-Etxano	18.216	26.278	5.837	13.008	85	1.073	5.267	4	13	990
Amoroto	408	648	169	86	0	183	168	5	7	31
Arakaldo	150	279	145	102	1	8	12			12
Arantzazu	385	423	83	189	0	52	86			13
Areatza	1.205	1.375	221	602	36	105	219			192
Arrankudiaga	989	1.387	419	608	13	96	123			128
Arratzu	401	745	155	184		92	289			25
Arrieta	568	698	233	219	2	84	117			44
Arrigorriaga	12.132	12.398	4.066	5.856	61	966	405		18	1.027
Artea	762	1.353	215	874	0	90	140	4		30
Artzentales	713	1.049	295	577	1	87	68			21
Abxondo	1.393	1.715	477	539	22	236	89		27	326
Aulesti	654	1.058	234	198	22	208	149	11	65	171
Bakio	2.616	4.055	1.211	1.202	287	111	738			506
Balmaseda	7.768	7.147	2.429	2.932	62	903	496		5	320
Barakaldo	98.793	122.313	44.336	57.187	2.159	3.692	11.468		147	3.325
Barrika	1.555	1.444	345	637		131	261			70
Basauri	41.499	49.892	20.751	22.895	67	2.286	2.256	189	108	1.341
Bedia	1.033	1.287	360	312		255	307			52
Berango	7.049	6.704	1.384	3.153	32	574	1.046			514
Bermeo	16.861	21.584	12.136	5.539	234	750	1.139		11	1.776
Berriatua	1.248	1.933	348	622	15	220	581			147
Berriz	4.795	5.449	1.719	2.334	24	440	450	0		483
Bilbao	344.443	506.941	174.734	225.096	48	52.213	49.223	3.883	284	1.460
Busturia	1.685	1.703	488	710	18	120	270			96
Derio	6.301	9.105	2.020	3.180	16	1.849	486			1.554
Dima	1.416	1.941	379	316	28	518	374			327
Durango	29.013	32.033	14.201	11.663	25	3.199	2.928	11	5	
Ea	861	1.246	287	290	8	73	408			180
Elantxobe	392	595	219	168		45	120			42
Elorrio	7.255	7.944	2.229	2.526	10	1.419	1.016	51		693
Erandio	24.047	31.945	11.406	14.743	19	1.490	3.751		5	532
Ereño	252	502	162	133	1	47	97			62
Ermua	16.075	33.411	7.158	6.990	402	3.640	6.779		2.514	5.926
Errigoiti	507	563	199	200	41	26				96
Etxebarri	10.697	9.895	2.747	5.082		1.617	449			
Etxebarria	724	1.286	339	235		267	409			37
Forua	950	1.062	361	354	21	68	73		3	181
Fruiz	557	634	186	219	0	68	119			42
Galdakao	29.291	31.925	10.110	16.185	72	1.758	2.368		142	1.289
Galdames	824	1.243	334	490	22	176	33			187
Gamiz-Fika	1.340	1.181	284	344		128	379			46
Garai	315	591	155	115	3	54	189		18	57
Gatika	1.617	1.943	682	728	2	192	242			97
Gautegiz Arteaga	872	1.091	199	239	18	164	140			331
Gernika-Lumo	16.528	17.064	6.837	7.594	19	1.275	1.015		11	313
Getxo	78.694	91.866	34.209	42.134	113	3.864	8.108		97	3.341
Gizaburuaga	213	513	58	65	10	191	159			31
Gordexola	1.716	1.772	477	823	0	236	137			99
Gorliz	5.664	5.934	2.505	2.342		310	499		16	261
Güeñes	6.492	6.250	1.424	3.805	3	511	434			73
Ibarrangelu	638	1.623	603	458		75	450			37

.../...

2013KO AURREKONTU LIKIDATUA. BIZKAIAKO UDALERRIEN GASTUAK
PRESUPUESTO LIQUIDADADO 2013. GASTOS DE LOS MUNICIPIOS DE BIZKAIA

000€

UDALERRIAK / MUNICIPIOS	GUZTIRA / TOTAL		KAPITULUAU / CAPÍTULOS							
	BIZTANLERIA POBLACIÓN	GASTUAK GASTOS	1	2	3	4	6	7	8	9
	2013	2013	Personal Personal	Ond. erosk. Comp. bien.	Fin. gast. G. financ.	Tr. arr. Transf. corr.	Inb. err. Inv. reales	Kap. tr. Transf. cap.	Fin. akt. Act. fin.	Fin. pas. Pas. fin.
Igorre	4.164	3.808	1.081	1.802	4	265	451	34	9	162
Ispaster	717	1.062	215	202	1	293	280			69
Iurreta	3.740	5.242	1.753	1.853	22	646	356	1		610
Izurtza	287	670	209	183	3	43	162			69
Karrantza Harana/Valle de Carranza	2.797	4.774	1.576	1.322	66	101	1.015			694
Kortezubi	456	597	152	186		42	117			100
Lanestosa	277	569	119	156		44	251			
Larrabetzu	2.043	1.967	425	756	1	591	102			92
Laukiz	1.144	1.135	380	582	12	74	65			22
Leioa	30.595	37.589	12.186	18.622	3	1.711	3.103	110	569	1.284
Lekitio	7.345	7.173	2.818	2.579	62	762	176			777
Lemoa	3.573	3.933	848	1.523		342	1.138			82
Lemoiz	1.193	1.553	364	607	2	107	106			368
Lezama	2.399	2.297	515	772		727	190			92
Loiu	2.298	3.642	800	1.203		1.065	574			
Malabia	1.209	2.147	532	942	12	122	242			297
Mañaria	500	925	238	216	8	101	105		17	240
Markina-Xemein	4.923	4.545	1.387	1.600	81	793	328	1	4	352
Maruri-Jatabe	934	1.276	392	509	8	26	240			100
Mendata	385	727	167	349		78	107			25
Mendexa	465	862	157	168	4	190	227		51	65
Meñaka	729	691	220	339	5	77	24			26
Morga	419	684	211	165	1	43	213			52
Mundaka	1.879	2.834	669	1.573	16	347	65			164
Mungia	16.888	18.204	6.400	8.007	27	1.564	880		18	1.309
Munitibar-Arbatzegi Gerrikaitz	466	822	201	193	6	141	208			73
Muruetza	296	459	163	130		39	112			14
Muskiz	7.491	15.230	3.453	7.869		645	3.262			
Muxika	1.440	1.752	417	449	0	436	367			83
Nabarniz	237	512	172	160	3	30	96			52
Ondarroa	8.650	8.826	3.494	3.073	35	1.069	779		239	137
Orozko	2.624	4.247	892	2.650	89	219			42	355
Ortuella	8.399	7.668	2.677	3.270	10	497	163		208	843
Otxandio	1.298	1.372	333	659	11	151	120		24	73
Plentzia	4.430	4.386	1.366	2.136	8	384	218			274
Portugalete	47.001	72.703	19.492	23.180	185	3.141	9.369			17.337
Santurtzi	46.327	54.354	21.560	25.417	787	1.629	667	797		3.497
Sestao	27.859	35.542	14.147	13.977	520	1.344	4.130	129	8	1.287
Sondika	4.527	5.852	1.152	2.146	0	1.487	1.064		2	
Sopela	12.295	13.404	5.184	4.712	8	938	1.156		21	1.386
Sopuerta	2.554	2.368	497	997		311	564			
Sukarrieta	344	659	118	266		33	222			19
Trucios-Turtzioz	532	676	313	275		78	9			
Ubide	181	235	64	92	0	20	41			18
Ugao-Miraballes	4.065	5.169	1.184	2.219		166	1.403			196
Urduliz	3.919	6.047	1.087	2.076		398	2.331			155
Urduña/Orduña	4.182	8.393	2.409	3.593	112	211	1.134			934
Valle de Trápaga-Trapagaran	12.052	15.416	4.840	7.543	0	777	2.255			
Zaldibar	3.041	3.846	784	1.916	30	504	166	5		439
Zalla	8.415	10.333	2.748	3.978	0	956	2.192		69	390
Zamudio	3.174	7.879	1.535	3.406	0	1.725	1.167	41	5	
Zaratamo	1.655	2.407	607	1.031	6	64	551			147
Zeanuri	1.264	1.631	375	757	20	200	101	11		167
Zeberio	1.066	2.062	920	733	4	88	213			104
Zierbena	1.501	5.334	829	3.804	1	351	298			51
Ziortza-Bolibar	463	710	212	176	1	109	127			85
BIZKAIA GUZTIRA / TOTAL BIZKAIA	1.144.214	1.508.815	508.011	646.231	6.444	119.140	152.939	5.328	4.810	65.912

ERANSKINA / ANEXO IV.3.B1

2013KO AURREKONTU LIKIDATUA. GIPUZKOAKO UDALERRIEN GASTUAK
PRESUPUESTO LIQUIDADO 2013. GASTOS DE LOS MUNICIPIOS DE GIPUZKOA

000€

UDALERRIAK / MUNICIPIOS	GUZTIRA / TOTAL		KAPITULUAU / CAPÍTULOS							
	BIZTANLERIA POBLACIÓN	GASTUAK GASTOS	1	2	3	4	6	7	8	9
	2013	2013	Personal Personal	Ond. erosk. Comp. bien.	Fin. gast. G. financ.	Trans. arr. Transf. corr.	Inb. err. Inv. reales	Kap. trans. Transf. cap.	Fin. akt. Act. fin.	Fin. pas. Pas. fin.
Abaltzisketa	319	657	157	83	3	48	324	5	8	29
Aduna	467	772	258	222	17	130	92	21		31
Aia	2.011	2.467	721	861		228	571			86
Aizarnazabal	754	1.146	360	254	43	232	173			85
Albiztur	306	412	167	119		45	63			19
Alegia	1.781	1.691	532	589	1	253	211			105
Alkiza	360	450	136	97	0	93	91		13	20
Altzaga	166	180	77	62	2	26	0			13
Altzo	345	684	171	162		91	110	149		
Amezketza	949	1.109	316	317	6	157	231	18		64
Andoain	14.886	21.777	7.476	10.907	61	992	458		587	1.297
Anoeta	1.893	3.134	682	1.596	78	399	130			249
Antzuola	2.241	2.858	657	906	30	511	402	24		327
Arama	220	649	125	111	0	43	356			15
Aretxabaleta	6.993	8.054	1.880	3.535	130	594	311	240	121	1.244
Arrasate/Mondragón	21.922	33.272	10.471	11.649	55	4.274	1.983	817	1.710	2.313
Asteasu	1.509	2.082	518	792	36	203	190		70	273
Astigarraga	5.564	7.209	1.728	3.002	9	650	1.192	37	99	491
Ataun	1.698	1.987	329	708	44	118	22	5		761
Azkoitia	11.754	16.051	3.649	7.736	184	1.012	521	25	340	2.585
Azpeitia	14.725	17.863	5.657	6.234	51	1.667	2.794	104	419	937
Balarrain	132	342	81	49	0	23	151	1	8	29
Beasain	13.785	15.198	4.045	5.190	43	1.857	2.305	113	454	1.191
Beizama	129	319	81	126	3	23	60			27
Belantza	274	452	130	95	0	48	144			35
Berastegi	1.040	1.021	282	373	22	121	73		31	121
Bergara	15.010	22.821	7.817	9.702	92	1.359	1.209	485	417	1.739
Berrobi	583	704	190	233	5	43	152		8	73
Bidania-Goiatz	519	737	158	206	3	96	166		14	93
Deba	5.400	7.797	2.272	3.527	35	412	777		85	689
Donostia / San Sebastián	180.397	332.566	120.239	134.650	3.360	23.086	26.630	4.036		20.565
Elbar	27.213	34.624	13.634	9.106	280	5.533	2.894	546	756	1.876
Elduain	240	282	116	99	1	35	4	6		22
Elgeta	1.106	1.946	397	515	27	276	505	15		212
Elgoibar	11.383	15.027	3.881	7.418	4	1.657	1.482	25	24	537
Errenteria	39.808	50.578	16.686	22.126	252	3.233	2.753	61	1.090	4.378
Errezil	602	747	191	201	15	85	95	12	19	129
Eskoriatza	4.121	6.303	1.503	2.457	19	500	1.175	145	65	440
Ezkiio-Itsaso	618	938	273	297		116	220	1		31
Gabiria	513	643	132	244	1	70	130		14	52
Gaintza	121	459	100	52	2	23	253			29
Gaztelu	178	314	73	88	1	27	91			34
Getaria	2.696	6.086	933	1.183	73	391	3.276		0	230
Hernani	19.918	32.118	12.595	13.603	17	1.747	1.616		746	1.794
Hernialde	343	268	107	86		36	10	8		20
Hondarribia	16.844	21.242	5.159	6.274	4	2.140	7.084	45	536	
Ibarra	4.195	4.228	1.623	1.663	11	464	269		108	91
Idiazabal	2.336	3.118	746	1.657	15	190	308	36		165
Ikaztegieta	461	611	172	200	6	56	92		18	67
Irun	59.483	67.777	23.435	20.572	1.168	6.461	5.034	254	1.348	9.505
Irura	1.640	2.198	705	538	0	232	539	75	50	58
Itsasondo	667	868	202	272	4	99	248			43
Larraul	261	329	76	95	2	69	44	7	6	29
Lasarte-Oria	18.455	20.928	6.714	9.989	17	1.515	1.282		4	1.408
Lazkao	5.357	7.858	1.308	2.777	58	528	2.053	124	767	241
Leaburu	370	476	149	119	1	60	80			67
Legazpi	8.557	9.961	3.169	4.199	19	1.196	800	10		566
Legorreta	1.510	1.450	434	610	5	193	37		45	125
Leintz-Gatzaga	255	404	104	180		49	45	5	4	17
Lezo	6.078	7.089	2.534	2.454	74	730	719			578

.../...

2013KO AURREKONTU LIKIDATUA. GIPUZKOAKO UDALERRIEN GASTUAK
PRESUPUESTO LIQUIDADO 2013. GASTOS DE LOS MUNICIPIOS DE GIPUZKOA

000€

UDALERRIAK / MUNICIPIOS	GUZTIRA / TOTAL		KAPITULUAK / CAPÍTULOS							
	BIZTANLERIA POBLACIÓN	GASTUAK GASTOS	1	2	3	4	6	7	8	9
	2013	2013	Pertsonal Personal	Ond. erosk. Comp. bien.	Fin. gast. G. financ.	Trans. arr. Transf. corr.	Inb. err. Inv. reales	Kap. trans. Transf. cap.	Fin. akt. Act. fin.	Fin. pas. Pas. fin.
Lizartza	671	661	205	279	1	121				55
Mendaro	2.011	2.053	514	1.061	3	70	180			225
Mutiloa	249	461	93	197	7	30	52			82
Mutriku	5.282	5.788	1.486	2.153	136	407	225	46		1.335
Oiartzun	10.056	20.113	3.812	5.297	139	2.793	6.397	2	294	1.380
Olaberria	958	2.817	499	862	7	458	571	10	15	396
Oñati	11.202	21.178	4.801	9.194	88	2.719	2.631	181	622	941
Ordizia	9.456	16.914	4.993	7.822	204	1.789	1.280	166	11	650
Orendain	191	486	95	88	3	72	150	5	8	64
Orexa	114	200	46	92		50				11
Orio	5.748	8.392	2.832	2.002	23	1.103	2.003	55	150	224
Ormaiztegi	1.291	1.166	233	649	1	102	73	10	16	82
Pasaia	16.345	21.889	7.912	9.200	53	1.539	1.653	11	30	1.491
Segura	1.491	1.482	292	656	24	119	193			198
Soraluze-Placencia de las Armas	3.941	4.082	1.237	1.796	24	279	173		40	533
Tolosa	18.835	36.546	9.837	14.921	302	3.124	6.281		666	1.415
Urneta	6.122	8.118	2.629	4.120	0	370	855			145
Urrebu	6.932	8.166	1.975	3.795	71	1.272	46	32	156	819
Usurbil	6.207	9.811	3.418	4.110	49	703	741	210	246	333
Villabona	5.769	7.673	1.951	3.362	26	532	1.392		11	400
Zaldibia	1.556	1.614	617	431	2	217	227			120
Zarautz	22.814	29.826	9.506	12.302	193	3.133	1.779	615	11	2.288
Zegama	1.531	2.120	347	734	16	441	377		17	188
Zerain	265	1.240	179	314	2	41	652			53
Zestoa	3.664	4.654	1.658	1.748	10	250	478	120		391
Zizurkil	2.941	3.128	1.064	573	51	551	459		5	425
Zumaia	9.662	15.576	3.189	7.160	176	1.483	1.319	13	932	1.304
Zumarraga	9.866	16.645	3.061	4.557	63	1.550	6.488	200		727
GIPUZKOA GUZTIRA / TOTAL GIPUZKOA	708.631	1.058.134	336.995	412.644	8.058	91.863	111.706	9.133	13.215	74.521

ERANSKINA / ANEXO IV.3.G1

2013KO AURREKONTU LIKIDATUA. EUSKAL AEKO UDALERRIEN GASTUAK
PRESUPUESTO LIQUIDADO 2013. GASTOS DE LOS MUNICIPIOS DE LA COMUNIDAD AUTÓNOMA DE EUSKADI

000€

LURRALDE HISTORIKOAK TERRITORIOS HISTÓRICOS	GUZTIRA / TOTAL		KAPITULUAK / CAPÍTULOS							
	BIZTANLERIA POBLACIÓN	GASTUAK GASTOS	1	2	3	4	6	7	8	9
	2013	2013	Pertsonal Personal	Ond. erosk. Comp. bien.	Fin. gast. G. financ.	Trans. arr. Transf. corr.	Inb. err. Inv. reales	Kap. trans. Transf. cap.	Fin. akt. Act. fin.	Fin. pas. Pas. fin.
ARABA / ÁLAVA	320.032	519.939	182.383	218.819	3.802	29.907	62.694	1.062	295	20.978
BIZKAIA	1.144.214	1.508.815	508.011	646.231	6.444	119.140	152.939	5.328	4.810	65.912
GIPUZKOA	708.631	1.058.134	336.995	412.644	8.058	91.863	111.706	9.133	13.215	74.521
EAE / CAE	2.172.877	3.086.889	1.027.389	1.277.694	18.303	240.910	327.339	15.523	18.320	161.411

000€

UDALERRI NABARMENENAK MUNICIPIOS MÁS IMPORTANTES	GUZTIRA / TOTAL		KAPITULUAK / CAPÍTULOS							
	BIZTANLERIA POBLACIÓN	GASTUAK GASTOS	1	2	3	4	6	7	8	9
	2013	2013	Pertsonal Personal	Ond. erosk. Comp. bien.	Fin. gast. G. financ.	Trans. arr. Transf. corr.	Inb. err. Inv. reales	Kap. trans. Transf. cap.	Fin. akt. Act. fin.	Fin. pas. Pas. fin.
Bilbao	344.443	506.941	174.734	225.096	48	52.213	49.223	3.883	284	1.460
Vitoria-Gasteiz	238.862	393.815	151.074	171.239	2.109	21.888	30.486	780	12	16.226
Donostia-San Sebastián	180.397	332.566	120.239	134.650	3.360	23.086	26.630	4.036		20.565
Barakaldo	98.793	122.313	44.336	57.187	2.159	3.692	11.468		147	3.325
Gebco	78.694	91.866	34.209	42.134	113	3.864	8.108		97	3.341
Irún	59.483	67.777	23.435	20.572	1.168	6.461	5.034	254	1.348	9.505
Portugalete	47.001	72.703	19.492	23.180	185	3.141	9.369			17.337
Santurtzi	46.327	54.354	21.560	25.417	787	1.629	667	797		3.497
Basauri	41.499	49.892	20.751	22.895	67	2.286	2.256	189	108	1.341

ERANSKINA / ANEXO IV.3.PV1

AURREKONTU LIKIDATUAK 2007-2013. ARABAKO UDALERRIEN GASTUAK
PRESUPUESTOS LIQUIDADOS 2007-2013. GASTOS DE LOS MUNICIPIOS DE ÁLAVA

000€

UDALERRIAK / MUNICIPIOS	2013		2012		2011		2010		2009		2008		2007
	GASTUAK GASTOS	%13/12	GASTUAK GASTOS	%12/11	GASTUAK GASTOS	%11/10	GASTUAK GASTOS	%10/09	GASTUAK GASTOS	%09/08	GASTUAK GASTOS	%08/07	GASTUAK GASTOS
Alegria-Dulantzi	2.987	-3,5	3.094	-4,9	3.253	-33,3	4.879	-0,6	4.908	18,7	4.136	22,2	3.384
Amurrio	13.341	7,0	12.466	-13,3	14.379	-5,4	15.197	-14,4	17.745	10,2	16.103	-6,5	17.231
Añana	336	-22,1	431	-11,5	487	-39,1	799	78,7	447	43,8	311	-63,6	853
Aramaio	2.166	-16,7	2.599	-13,0	2.987	-9,6	3.303	24,5	2.654	13,4	2.340	24,2	1.884
Armiñón	305	-53,4	653	36,9	477	28,8	371	-46,1	688	4,8	656	39,8	469
Arraia-Maeztu	2.391	16,5	2.052	-13,7	2.378	-20,6	2.996	13,7	2.635	-34,1	3.996	23,8	3.229
Arrazua-Ubarrundia	1.241	-13,4	1.433	-17,4	1.735	-51,6	3.581	56,5	2.289	8,8	2.103	73,3	1.214
Artziniega	1.644	-1,3	1.665	-18,1	2.034	-8,6	2.225	-5,0	2.343	3,5	2.264	-2,3	2.317
Asparrena	3.112	20,1	2.591	-6,8	2.782	-24,6	3.690	-21,7	4.715	-29,8	6.713	121,2	3.034
Ayala/Aiara	3.228	-12,9	3.707	-26,8	5.061	12,0	4.520	5,7	4.277	-4,8	4.493	25,5	3.581
Baños de Ebro/Mañueta	462	-43,1	812	-69,4	2.657	181,4	944	96,1	481	20,1	401	-54,8	887
Barrundia	1.485	-53,2	3.174	53,6	2.066	-11,8	2.343	-14,6	2.745	94,1	1.414	-44,6	2.550
Berantevilla	678	-17,9	827	-5,6	876	4,3	840	-16,9	1.012	-49,5	2.002	104,4	979
Bernedo	1.179	-29,6	1.675	-16,1	1.995	0,5	1.984	15,7	1.715	12,2	1.528	32,7	1.152
Campezo/Kanpezu	2.194	16,0	1.892	-8,7	2.074	-24,8	2.759	-36,1	4.316	103,7	2.118	3,0	2.058
Elburgo/Burgelu	728	-42,3	1.263	-44,9	2.294	58,1	1.451	-32,4	2.146	5,5	2.034	70,8	1.191
Elciego	1.666	14,3	1.457	-12,3	1.663	-52,7	3.518	48,1	2.376	25,0	1.900	6,5	1.784
Etivillar/Bilar	507	-60,7	1.289	21,6	1.060	31,7	805	40,1	575	-15,2	678	-1,5	689
Eriberagoitia/Ribera Alta	1.585	10,1	1.439	-41,1	2.443	13,2	2.158	13,6	1.901	-6,8	2.040	30,9	1.559
Harana/Valle de Arana	595	-43,0	1.043	-16,5	1.248	-36,7	1.971	29,5	1.522	48,5	1.025	13,6	903
Iruña Oka/Iruña de Oca	5.097	-17,0	6.138	11,3	5.516	-6,3	5.889	-28,5	8.235	11,4	7.389	21,1	6.103
Iruiz-Gauna	1.359	2,6	1.325	42,6	929	77,3	524	-46,5	979	-12,3	1.117	30,5	856
Kripan	390	55,0	252	-56,3	576	-7,9	625	-39,8	1.040	11,5	932	-2,7	958
Kuartango	1.163	-42,6	2.027	64,8	1.230	-48,7	2.400	20,2	1.998	-8,4	2.182	57,1	1.389
Labastida/Bastida	4.919	19,3	4.124	-32,5	6.107	39,4	4.381	57,5	2.781	16,3	2.391	-11,2	2.692
Lagrán	893	126,0	395	-56,0	897	8,2	830	47,2	564	-48,8	1.100	38,7	793
Laguardia	3.890	12,9	3.447	-5,8	3.659	-26,3	4.964	9,5	4.533	4,5	4.338	-5,1	4.569
Lanciego/Lantziego	1.546	-36,6	2.438	-67,1	7.400	379,0	1.545	13,9	1.356	-24,0	1.784	29,7	1.375
Lantarón	3.570	13,5	3.144	25,1	2.513	-1,0	2.539	-13,9	2.948	-12,2	3.359	36,8	2.455
Lapuebla de Labarca	746	-1,8	760	2,8	739	-64,6	2.088	110,7	991	-39,2	1.630	58,2	1.030
Laudio/Lodio	22.826	-1,1	23.092	-16,3	27.604	-7,5	29.830	-11,1	33.546	10,4	30.374	-13,9	35.290
Legutio	3.622	8,9	3.327	7,6	3.092	-24,7	4.109	-3,8	4.272	44,2	2.963	-4,1	3.089
Leza	445	7,4	415	8,9	381	-45,4	697	-33,1	1.042	106,3	505	-68,7	1.614
Moreda de Álava/Moreda Araba	309	-33,8	467	-56,0	1.061	62,9	651	79,5	363	9,8	330		330
Navaridas	347	47,6	235	-77,8	1.059	173,9	387	19,0	325	-6,0	345	15,3	299
Okondo	1.397	-19,3	1.730	-5,9	1.838	-6,9	1.973	27,9	1.543	-40,4	2.589	42,1	1.823
Oyón-Oion	4.902	33,3	3.677	-5,7	3.897	-38,8	6.368	22,6	5.195	-9,8	5.758	27,5	4.517
Peñacerrada-Urizaharra	1.049	2,0	1.029	121,6	464	-18,0	566	5,6	536	-9,5	593	11,7	531
Ribera Baja/Eribera Beitia	3.917	40,9	2.780	-19,8	3.467	-33,0	5.172	22,7	4.217	18,1	3.569	45,3	2.456
Salvatierra/Agurain	6.437	2,2	6.301	-38,2	10.195	1,0	10.097	-0,8	10.181	-3,2	10.520	14,7	9.170
Samaniego	408	-5,3	430	22,5	351	-26,3	477	-26,9	652	77,3	368	-31,0	534
San Millán/Donemiliaga	1.239	-39,6	2.052	9,5	1.874	-9,8	2.078	46,8	1.416	7,9	1.313	-20,6	1.654
Urkabustaiz	1.831	-29,4	2.593	41,7	1.829	-39,2	3.008	30,3	2.309	2,5	2.252	10,6	2.036
Valdegovia/Gaubea	3.650	-10,9	4.096	-0,8	4.128	-54,5	9.075	63,3	5.558	-15,0	6.540	24,2	5.267
Villabuena de Álava/Eskuernaga	775	8,0	717	17,2	612	48,4	412	-48,5	801	105,5	390	-44,0	696
Vitoria-Gasteiz	393.815	8,3	363.586	-16,0	432.599	-7,2	466.119	-8,8	511.329	4,5	489.124	15,2	424.478
Yécora/Iekora	514	-34,5	785	-57,3	1.839	179,7	657	54,9	424	-63,2	1.153	-2,8	1.187
Zalduondo	221	26,0	175	-51,2	359	8,0	333	-68,3	1.050	-14,1	1.223	412,4	239
Zambrana	784	-5,8	832	-26,6	1.134	-28,1	1.579	11,8	1.412	-19,6	1.757	104,5	859
Zigoitia	2.918	4,5	2.793	-21,7	3.566	-11,3	4.021	8,1	3.720	3,5	3.595	-8,2	3.916
Zuia	3.129	-10,8	3.507	-19,5	4.358	-28,4	6.086	27,0	4.793	37,4	3.489	-9,6	3.861
ARABA GUZTIRA / TOTAL ÁLAVA	519.939	5,2	494.231	-16,1	589.225	-7,9	639.816	-6,1	681.594	4,3	653.227	13,2	577.013

ERANSKINA / ANEXO IV.3.A2

AURREKONTU LIKIDATUAK 2007-2013. GIPUZKOAKO UDALERRIEN GASTUAK
PRESUPUESTOS LIQUIDADOS 2007-2013. GASTOS DE LOS MUNICIPIOS DE GIPUZKOA

°°°€

UDALERRIAK / MUNICIPIOS	2013		2012		2011		2010		2009		2008		2007
	GASTUAK GASTOS	%13/12	GASTUAK GASTOS	%12/11	GASTUAK GASTOS	%11/10	GASTUAK GASTOS	%10/09	GASTUAK GASTOS	%09/08	GASTUAK GASTOS	%08/07	GASTUAK GASTOS
Lizartza	661	0,7	656	3,1	636	-29,7	905	-9,0	994	73,8	572	-39,7	948
Mendaro	2.053	-18,8	2.527	20,0	2.106	1,8	2.070	-32,7	3.077	62,4	1.894	3,5	1.830
Mutiloa	461	-70,0	1.537	34,6	1.141	-46,2	2.123	120,1	965	29,8	743	-52,2	1.554
Mutriku	5.788	19,5	4.845	-13,4	5.597	-10,6	6.259	-32,4	9.262	-33,7	13.976	93,4	7.228
Oiartzun	20.113	36,6	14.728	-18,8	18.138	6,9	16.966	-18,1	20.705	5,8	19.563	-10,6	21.871
Olaberría	2.817	28,4	2.194	-19,3	2.721	36,3	1.996	-37,7	3.202	-16,9	3.851	52,5	2.526
Oñati	21.178	5,1	20.144	-3,8	20.932	-14,3	24.428	-5,1	25.751	0,9	25.516	-2,1	26.070
Ordizia	16.914	-29,8	24.090	-0,2	24.144	13,5	21.272	6,0	20.059	16,3	17.251	-35,2	26.611
Orendain	486	-27,4	669	33,6	501	-15,8	595	49,0	399	-19,5	496	-22,7	641
Orexa	200	-20,0	250	-7,4	270	5,0	257	-25,7	347	81,5	191	14,5	167
Orio	8.392	-13,5	9.704	-15,8	11.529	28,2	8.989	-23,3	11.725	16,6	10.052	-23,2	13.082
Ormaiztegi	1.166	-1,8	1.187	-13,9	1.379	-15,3	1.628	-13,1	1.872	17,6	1.592	15,6	1.377
Pasaia	21.889	-1,1	22.139	-0,5	22.255	-4,3	23.249	-13,9	26.990	6,3	25.389	12,5	22.576
Segura	1.482	-9,5	1.636	-35,9	2.554	6,7	2.394	-60,8	6.112	151,1	2.434	-28,3	3.394
Soraluze-Placencia de las Armas	4.082	5,6	3.865	-11,2	4.352	-32,9	6.488	13,9	5.695	21,7	4.682	19,1	3.930
Tolosa	36.546	3,5	35.322	-5,8	37.499	-2,8	38.577	-8,5	42.162	15,2	36.609	-7,0	39.383
Umieta	8.118	9,2	7.433	-14,3	8.677	-2,5	8.902	3,4	8.606	-7,9	9.339	-23,6	12.230
Urrebu	8.166	9,4	7.466	-10,6	8.349	-32,0	12.272	12,7	10.893	20,4	9.048	5,6	8.565
Usurbil	9.811	1,3	9.689	-28,2	13.503	8,0	12.498	-0,7	12.585	24,0	10.145	-10,7	11.366
Villabona	7.673	22,4	6.270	-4,8	6.586	-24,0	8.665	-36,6	13.658	31,5	10.387	10,6	9.387
Zaldibia	1.614	-8,2	1.758	-1,0	1.777	-0,6	1.788	-30,5	2.571	-40,6	4.329		4.329
Zarautz	29.826	8,7	27.449	-7,4	29.636	-14,8	34.801	-17,6	42.217	16,7	36.171	17,8	30.712
Zegama	2.120	27,4	1.664	-36,3	2.614	-26,1	3.537	18,8	2.977	18,5	2.513	-15,0	2.957
Zerain	1.240	-34,4	1.890	6,2	1.779	45,0	1.227	-8,3	1.339	52,7	877	-32,9	1.308
Zestoa	4.654	9,2	4.283	-15,9	5.071	2,8	4.930	-9,3	5.433	1,0	5.378	-10,0	5.973
Zizurkil	3.128	4,3	2.999	-13,2	3.457	2,9	3.360	-33,8	5.078	24,2	4.090	0,0	4.089
Zumaia	15.576	4,5	14.907	-10,5	16.660	-10,0	18.503	4,3	17.746	3,0	17.237	24,5	13.845
Zumarraga	16.645	42,6	11.675	-23,7	15.301	4,2	14.688	-3,2	15.168	-9,1	16.687	-6,6	17.865
GIPUZKOA GUZTIRA / TOTAL GIPUZKOA	1.058.134	0,5	1.053.161	-15,3	1.242.780	-6,8	1.332.837	-8,8	1.460.724	16,9	1.249.399	2,4	1.220.172

ERANSKINA / ANEXO IV.3.G2

AURREKONTU LIKIDATUAK 2007-2013. EUSKAL AEO UDALERRIEN GASTUAK
PRESUPUESTOS LIQUIDADOS 2007-2013. GASTOS DE LOS MUNICIPIOS DE LA COMUNIDAD AUTÓNOMA DE EUSKADI

°°°€

LURRALDE HISTORIKOAK TERRITORIOS HISTÓRICOS	2013		2012		2011		2010		2009		2008		2007
	GASTUAK GASTOS	%13/12	GASTUAK GASTOS	%12/11	GASTUAK GASTOS	%11/10	GASTUAK GASTOS	%10/09	GASTUAK GASTOS	%09/08	GASTUAK GASTOS	%08/07	GASTUAK GASTOS
ARABA / ÁLAVA	519.939	5,2	494.231	-16,1	589.225	-7,9	639.816	-6,1	681.594	4,3	653.227	13,2	577.013
BIZKAIA	1.508.815	-4,5	1.579.632	-7,6	1.708.867	-10,6	1.911.805	-7,1	2.057.952	13,3	1.815.929	2,5	1.772.439
GIPUZKOA	1.058.134	0,5	1.053.161	-15,3	1.242.780	-6,8	1.332.837	-8,8	1.460.724	16,9	1.249.399	2,4	1.220.172
EAE / CAE	3.086.889	-1,3	3.127.023	-11,7	3.540.871	-8,8	3.884.458	-7,5	4.200.271	13,0	3.718.555	4,2	3.569.624

°°°€

UDALERRI NABARMENENAK MUNICIPIOS MÁS IMPORTANTES	2013		2012		2011		2010		2009		2008		2007
	GASTUAK GASTOS	%13/12	GASTUAK GASTOS	%12/11	GASTUAK GASTOS	%11/10	GASTUAK GASTOS	%10/09	GASTUAK GASTOS	%09/08	GASTUAK GASTOS	%08/07	GASTUAK GASTOS
Bilbao	506.941	-2,0	517.172	-5,8	548.805	-14,0	638.315	-8,1	694.609	16,5	596.166	1,2	589.151
Vitoria-Gasteiz	393.815	8,3	363.586	-16,0	432.599	-7,2	466.119	-8,8	511.329	4,5	489.124	15,2	424.478
Donostia-San Sebastián	332.566	-0,3	333.410	-16,4	398.884	-15,5	471.907	53,4	464.984	18,1	393.647	9,6	359.255
Barakaldo	122.313	3,6	118.015	-6,9	126.748	-7,9	137.672	-7,4	148.665	12,9	131.623	-4,9	138.477
Gebxo	91.866	-0,7	92.477	-11,9	105.007	-14,3	122.525	3,9	117.934	13,0	104.404	11,3	93.808
Irún	67.777	-2,8	69.749	-28,0	96.865	11,4	86.950	15,3	113.228	29,6	87.350	4,2	83.812
Portugalete	72.703	6,3	68.404	-12,1	77.782	10,1	70.622	-0,5	70.963	15,2	61.624	-28,7	86.478
Santurtzi	54.354	-8,1	59.130	-14,2	68.918	-10,3	76.814	16,6	65.883	12,3	58.642	6,6	55.025
Basauri	49.892	-16,3	59.632	-3,7	61.946	-12,5	70.823	3,7	68.306	27,0	53.774	3,7	51.853

ERANSKINA / ANEXO IV.3.PV2

2013KO AURREKONTU LIKIDATUA. ARABAKO UDALERRIEN ZORRAK
PRESUPUESTO LIQUIDADO 2013. ENDEUDAMIENTO DE LOS MUNICIPIOS DE ÁLAVA

000€

UDALERRIAK / MUNICIPIOS	BIZTANLERIA POBLACIÓN 2013	ZORRA 2012.12.31N DEUDA AL 31.12.2012	ZOR BERRIA 2013KO EKITALDIAN DEUDA NUEVA 2013	AMORTIZAZIOAK AMORTIZACIONES 2013	INTERESAK INTERESES 2013	ZORRA 2013.12.31N DEUDA AL 31.12.13
Alegria-Dulantzi	3.060	1.655		234	20	1.421
Amurrio	10.280	1.906		369	9	1.537
Añana	177	126		27	2	100
Aramaio	1.529	452	896	48	8	1.300
Armiñón	230	2		2	0	
Arraia-Maeztu	710	762	301	82	22	981
Arrazua-Ubarrundia	1.040					
Artziniega	1.842					
Asparrena	1.659	1.889		353	21	1.536
Ayala/Aiara	2.876	25		11	4	14
Baños de Ebro/Mañueta	327	150		25	1	125
Barrundia	949	136		14	1	122
Berantevilla	486					
Bernedo	559	139	90	65	4	164
Campezo/Kanpezu	1.079	131		60	2	72
Elburgo/Burgelu	645	1				1
Elciego	1.082	255		56	3	199
Elvillar/Bilar	341	189		16	6	173
Erriberagoitia/Ribera Alta	842	302	16	151	5	168
Harana/Valle de Arana	265	162		20	6	142
Iruña Oka/Iruña de Oca	3.185					
Iruñaiz-Gauna	541	72	70	17	2	125
Kripan	188	281		14	3	267
Kuartango	344					
Labastida/Bastida	1.521	1.580		149	13	1.432
Lagrán	166	33		18	1	15
Laguardia	1.592	850	700	221	38	1.329
Lanciego/Lantziego	701	570		28	4	542
Lantarón	952	38		19	1	19
Lapuebla de Labarca	862	53		15	0	38
Laudio/Llodio	18.532					
Legutio	1.698	36		18	2	18
Leza	213	280		31	5	248
Moreda de Álava/Moreda Araba	271	92		23	0	69
Navaridas	233	65	55	18	1	101
Okondo	1.151	194		57	2	137
Oyón-Oion	3.388	2.077		308	30	1.770
Peñacerrada-Urizaharra	284	137		67	6	69
Ribera Baja/Erribera Beitia	1.474	657		503	22	154
Salvatierra/Agurain	5.060	6.303		440	389	5.863
Samaniego	273	216		21	8	195
San Millán/Donemiliaga	744	96		57	2	38
Urkabustaiz	1.312	104	16	35	1	85
Valdegovia/Gaubea	1.084	3.393	769	379	317	3.783
Villabuena de Álava/Eskuernaga	316	102		12	2	90
Vitoria-Gasteiz	238.862	130.959	155	12.250	1.548	118.864
Yécora/Iekora	266	138		18	1	120
Zalduondo	196					
Zambrana	427	98		19	2	78
Zigoitia	1.766	25		2	1	23
Zuia	2.452	38		12	1	25
ARABA GUZTIRA / TOTAL ÁLAVA	320.032	156.768	3.068	16.282	2.516	143.554

ERANSKINA / ANEXO IV.4.A

2013KO AURREKONTU LIKIDATUA. BIZKAIKO UDALERRIEN ZORRAK
PRESUPUESTO LIQUIDADO 2013. ENDEUDAMIENTO DE LOS MUNICIPIOS DE BIZKAIA

000€

UDALERRIAK / MUNICIPIOS	BIZTANLERIA POBLACION 2013	ZORRA 2012.12.31N DEUDA AL 31.12.12	ZOR BERRIA 2013KO EKITALDIAN DEUDA NUEVA 2013	AMORTIZAZIOAK AMORTIZACIONES 2013	INTERESAK INTERESES 2013	ZORRA 2013.12.31N DEUDA AL 31.12.13
Abadiño	7.533	3.107		426	86	2.680
Abanto y Ciérvana-Abanto Zierbena	9.691	4.128		431	17	3.697
Ajangiz	456					
Alonsotegi	2.855	3.991		279	141	3.712
Amorebieta-Etxano	18.216	5.336		990	85	4.346
Amoroto	408					
Arakaldo	150					
Arantzazu	385					
Areatza	1.205	2.145		147	36	1.998
Arrankudiaga	989	279		80	13	199
Arratzu	401					
Arrieta	568	110		20	2	90
Arrigorriaga	12.132	7.231		1.019	61	6.212
Artea	762					
Artzentales	713	126		21	1	106
Abondo	1.393	866	134	250	21	750
Aulesti	654	345	65	171	21	239
Bakio	2.616	6.815		370	285	6.446
Balmaseda	7.768	3.824		320	61	3.505
Barakaldo	98.793	21.821	3.870	3.321	170	22.370
Barrika	1.555					
Basauri	41.499	10.910		945	64	9.965
Bedia	1.033					
Berango	7.049	2.683		289	32	2.394
Bermeo	16.861	6.558	4.457	959	231	10.057
Berriatua	1.248	701		100	15	601
Berriz	4.795	1.438		483	24	956
Bilbao	344.443					
Busturia	1.685	363		29	18	334
Derio	6.301	1.653		1.554	16	99
Dima	1.416	794	808	250	24	1.352
Durango	29.013	7.934			18	7.934
Ea	861	333		146	8	187
Elanxobe	392					
Elorrio	7.255	1.208		429	10	778
Erandio	24.047					
Ereño	252	45		45	1	
Ermua	16.075	11.069		3.053	402	8.016
Errigoiti	507	1.061		96	13	965
Etxebarri	10.697					
Etxebarria	724					
Forua	950	616		146	21	469
Fruiz	557	19		19	0	
Galdakao	29.291	13.632				13.632
Galdames	824	408		85	20	323
Gamiz-Fika	1.340					
Garai	315					
Gatika	1.617	448		41	2	407
Gautegiz Arteaga	872	713		284	18	429
Gernika-Lumo	16.528	3.451	900	306	13	4.046
Getxo	78.694	31.664		3.341	100	28.324
Gizaburuaga	213	362		13	10	349
Gordexola	1.716	62		32	0	30
Gorliz	5.664					
Güeñes	6.492	542		73	2	470
Ibarrangelu	638					

.../...

2013KO AURREKONTU LIKIDATUA. BIZKAIKO UDALERRIEN ZORRAK
PRESUPUESTO LIQUIDADO 2013. ENDEUDAMIENTO DE LOS MUNICIPIOS DE BIZKAIA

000€

UDALERRIAK / MUNICIPIOS	BIZTANLERIA POBLACIÓN 2013	ZORRA 2012.12.31N DEUDA AL 31.12.12	ZOR BERRIA 2013KO EKITALDIAN DEUDA NUEVA 2013	AMORTIZAZIOAK AMORTIZACIONES 2013	INTERESAK INTERESES 2013	ZORRA 2013.12.31N DEUDA AL 31.12.13
Igorre	4.164	1.444		79	3	1.364
Ispaster	717	391		38	1	352
Iurreta	3.740	1.800		467	8	1.333
Izurtza	287					
Karrantza Harana/Valle de Carranza	2.797	2.274		543	58	1.731
Kortezubi	456	34		20		14
Lanestosa	277					
Larrabetzu	2.043	313		22	1	291
Laukiz	1.144					
Leioa	30.595					
Lekeitio	7.345	4.108		777	61	3.331
Lemoa	3.573	1				1
Lemoiz	1.193	538		300	2	238
Lezama	2.399					
Loiu	2.298					
Mallabia	1.209	872		143	5	729
Mañaria	500	691		132	8	559
Markina-Xemein	4.923	3.011		352	80	2.659
Maruri-Jatabe	934	562		55	8	507
Mendata	385					
Mendexa	465	127	51	26	4	152
Meñaka	729					
Morga	419	124		31	1	93
Mundaka	1.879	871	615	90	16	1.396
Mungia	16.888	2.620	44	396	25	2.268
Munitibar-Arbatzegi Gerrikaiz	466	71		36	0	36
Murueta	296					
Muskiz	7.491					
Muxika	1.440	4	150	24	0	131
Nabarniz	237	242		25	3	217
Ondarroa	8.650	510		104	15	407
Orozko	2.624	3.511		254	88	3.258
Ortuella	8.399	2.154		438	7	1.717
Obxandio	1.298	380		13	11	367
Plentzia	4.430	404		54	7	349
Portugalete	47.001	10.890		5.752	185	5.138
Santurtzi	46.327	20.536	1.050	1.295	545	20.291
Sestao	27.859	15.057	826	1.088	478	14.795
Sondika	4.527					
Sopela	12.295	642		642	8	
Sopuerta	2.554					
Sukarrieta	344					
Trucios-Turtzioz	532					
Ubide	181	58		14	0	44
Ugao-Miraballes	4.065					
Urduliz	3.919					
Urduña/Orduña	4.182	5.336		737	112	4.599
Valle de Trápaga-Trapagaran	12.052					
Zaldibar	3.041	2.742		104	30	2.638
Zalla	8.415					
Zamudio	3.174					
Zaratamo	1.655	142			6	142
Zeanuri	1.264	646		153	19	493
Zeberio	1.066	107		53	4	54
Zierbena	1.501					
Ziortza-Bolibar	463	155		60	1	95
BIZKAIA GUZTIRA / TOTAL BIZKAIA	1.144.214	242.159	12.969	34.874	3.864	220.254

ERANSKINA / ANEXO IV.4.B

2013KO AURREKONTU LIKIDATUA. GIPUZKOAKO UDALERRIEN ZORRAK
PRESUPUESTO LIQUIDADO 2013. ENDEUDAMIENTO DE LOS MUNICIPIOS DE GIPUZKOA

€

UDALERRIAK / MUNICIPIOS	BIZTANLERIA POBLACIÓN 2013	ZORRA 2012.12.31IN DEUDA AL 31.12.12	ZOR BERRIA 2013KO EKITALDIAN DEUDA NUEVA 2013	AMORTIZAZIOAK AMORTIZACIONES 2013	INTERESAK INTERESES 2013	ZORRA 2013.12.31IN DEUDA AL 31.12.13
Abaltzisketa	319	33		29	3	4
Aduna	467	230		31	5	199
Aia	2.011					
Aizarnazabal	754	823		52	43	770
Albiztur	306		60			60
Alegia	1.781	223		2	1	222
Alkiza	360					
Altzaga	166	11		11	2	
Altzo	345					
Amezketza	949	631		64	6	567
Andoain	14.886	4.516		544	56	3.972
Anoeta	1.893	2.041		83	22	1.958
Antzuola	2.241	2.794		229	29	2.564
Arama	220					
Arexabaleta	6.993	7.724		942	130	6.783
Arrasate/Mondragón	21.922	7.106		1.290	54	5.816
Asteasu	1.509	1.777		154	35	1.622
Astigarraga	5.564	1.054		201	4	852
Ataun	1.698	897	640	688	44	849
Azkoitia	11.754	8.603		1.836	184	6.767
Azpeitia	14.725	5.828	72	937	51	4.964
Balarrain	132	80		19	0	61
Beasain	13.785	5.899		595	43	5.304
Beizama	129	135		13	3	122
Belauntza	274	103		15	0	88
Berastegi	1.040	950		74	22	876
Bergara	15.010	8.778	850	1.339	92	8.289
Berrobi	583	579		41	5	538
Bidania-Goiatz	519	353		66	3	287
Deba	5.400	2.956		339	34	2.617
Donostia / San Sebastián	180.397	181.039	12.607	14.837	3.327	178.809
Eibar	27.213	6.480	730	884	96	6.326
Elduain	240	51		6	1	45
Elgeta	1.106	1.055		26	22	1.029
Elgoibar	11.383	9			0	9
Errenteria	39.808	13.946	2.524	2.591	252	13.879
Errezil	602	364		99	15	265
Eskoriatza	4.121	1.773		256	18	1.517
Ezkio-Itsaso	618					
Gabiria	513	274		28	1	247
Gaintza	121	75		29	2	46
Gaztelu	178	149		20	1	129
Getaria	2.696	1.842		117	73	1.725
Hernani	19.918	2.043		582	15	1.461
Hernialde	343					
Hondarribia	16.844					
Ibarra	4.195	2.356		91	11	2.265
Idiazabal	2.336	900		62	15	838
Ikaztegieta	461	501		62	6	439
Irun	59.483	41.973	504	6.262	879	36.216
Irura	1.640					
Itsasondo	667	119		12	4	107
Larraul	261	90		14	2	76
Lasarte-Oria	18.455	4.021		593	14	3.428
Lazkao	5.357		1.250		27	1.250
Leaburu	370	144		44	1	100
Legazpi	8.557	1.142		165	18	977
Legorreta	1.510	453		58	5	394
Leintz-Gatzaga	255					
Lezo	6.078	4.072		578	70	3.494

.../...

2013KO AURREKONTU LIKIDATUA. GIPUZKOAKO UDALERRIEN ZORRAK
PRESUPUESTO LIQUIDADO 2013. ENDEUDAMIENTO DE LOS MUNICIPIOS DE GIPUZKOA

000€

UDALERRIAK / MUNICIPIOS	BIZTANLERIA POBLACIÓN 2013	ZORRA 2012.12.31N DEUDA AL 31.12.11	ZOR BERRIA 2013KO EKITALDIAN DEUDA NUEVA 2013	AMORTIZAZIOAK AMORTIZACIONES 2013	INTERESAK INTERESES 2013	ZORRA 2013.12.31N DEUDA AL 31.12.11
Lizartza	671	93		23	1	69
Mendaro	2.011	681		145	3	536
Mutiloa	249	381		32	7	349
Mutriku	5.282	6.256	150	1.215	136	5.190
Oartzun	10.056	7.212	600	868	138	6.944
Olaberria	958	528		338	7	189
Oñati	11.202	4.752		941	87	3.811
Ordizia	9.456	5.847	1.130	650	203	6.328
Orendain	191	247		50	3	197
Orexa	114					
Orio	5.748					
Ormaiztegi	1.291	202		22	1	180
Pasaia	16.345	3.663		467	44	3.196
Segura	1.491	1.134		137	24	997
Soraluze-Placencia de las Armas	3.941	1.990		335	23	1.655
Tolosa	18.835	11.660		864	234	10.796
Urnieta	6.122	1.156		109	0	1.047
Urretxu	6.932	3.171		393	71	2.779
Usurbil	6.207	2.511		333	49	2.178
Villabona	5.769	2.981		399	26	2.582
Zaldibia	1.556	133		53	2	80
Zarautz	22.814	18.957	655	2.288	193	17.324
Zegama	1.531	200		67	15	133
Zerain	265	213		36	2	177
Zestoa	3.664	1.160		232	10	929
Zizurkil	2.941	2.533		128	49	2.406
Zumaia	9.662	4.199		379	176	3.820
Zumarraga	9.866	2.871		251	63	2.620
GIPUZKOA GUZTIRA / TOTAL GIPUZKOA	708.631	413.725	21.772	47.765	7.310	387.733

ERANSKINA / ANEXO IV.4.G

2013KO AURREKONTU LIKIDATUA. EUSKAL AEKO UDALERRIEN ZORRAK
PRESUPUESTO LIQUIDADO 2013. ENDEUDAMIENTO DE LOS MUNICIPIOS DE LA COMUNIDAD AUTÓNOMA DE EUSKADI

000€

LURRALDE HISTORIKOAK TERRITORIOS HISTÓRICOS	BIZTANLERIA POBLACIÓN 2013	ZORRA 2012.12.31N DEUDA AL 31.12.2012	ZOR BERRIA 2013KO EKITALDIAN DEUDA NUEVA 2013	AMORTIZAZIOAK AMORTIZACIONES 2013	INTERESAK INTERESES 2013	ZORRA 2013.12.31N DEUDA AL 31.12.13
ARABA / ÁLAVA	320.032	156.768	3.068	16.282	2.516	143.554
BIZKAIA	1.144.214	242.159	12.969	34.874	3.864	220.254
GIPUZKOA	708.631	413.725	21.772	47.765	7.310	387.733
EAE / CAE	2.172.877	812.652	37.810	98.921	13.690	751.540

000€

UDALERRI NABARMENENAK MUNICIPIOS MÁS IMPORTANTES	BIZTANLERIA POBLACIÓN 2013	ZORRA 2012.12.31N DEUDA AL 31.12.2012	ZOR BERRIA 2013KO EKITALDIAN DEUDA NUEVA 2013	AMORTIZAZIOAK AMORTIZACIONES 2013	INTERESAK INTERESES 2013	ZORRA 2013.12.31N DEUDA AL 31.12.13
Bilbao	344.443					
Vitoria-Gasteiz	238.862	130.959	155	12.250	1.548	118.864
Donostia-San Sebastián	180.397	181.039	12.607	14.837	3.327	178.809
Barakaldo	98.793	21.821	3.870	3.321	170	22.370
Getxo	78.694	31.664		3.341	100	28.324
Irún	59.483	41.973	504	6.262	879	36.216
Portugalete	47.001	10.890		5.752	185	5.138
Santurtzi	46.327	20.536	1.050	1.295	545	20.291
Basauri	41.499	10.910		945	64	9.965

ERANSKINA / ANEXO IV.4.PV



2014

EUSKADIKO ZERGA KOORDINAZIORAKO ORGANOA
ÓRGANO DE COORDINACIÓN TRIBUTARIA DE EUSKADI

INFORME ANUAL INTEGRADO DE LA HACIENDA VASCA
EUSKAL OGASUNAREN URTEKO TXOSTEN BATERATUA